



ТЕРРИТОРИАЛЬНЫЙ ОРГАН  
ФЕДЕРАЛЬНОЙ СЛУЖБЫ  
ГОСУДАРСТВЕННОЙ СТАТИСТИКИ  
ПО КОСТРОМСКОЙ ОБЛАСТИ

# ОСНОВНЫЕ ПОКАЗАТЕЛИ ДЕЯТЕЛЬНОСТИ МАЛЫХ ПРЕДПРИЯТИЙ

(без микропредприятий) за январь – март 2024 года

25.06.2024

Отдел статистики предприятий

# СОДЕРЖАНИЕ

Оборот по видам экономической деятельности	3
Объем отгруженных товаров, работ, услуг и проданных товаров несобственного производства	6
Численность работников и оплата труда на малых предприятиях	11

1

**Оборот по видам экономической  
деятельности**

# ОБОРОТ ПО ВИДАМ ЭКОНОМИЧЕСКОЙ ДЕЯТЕЛЬНОСТИ

в январе – марте 2024года

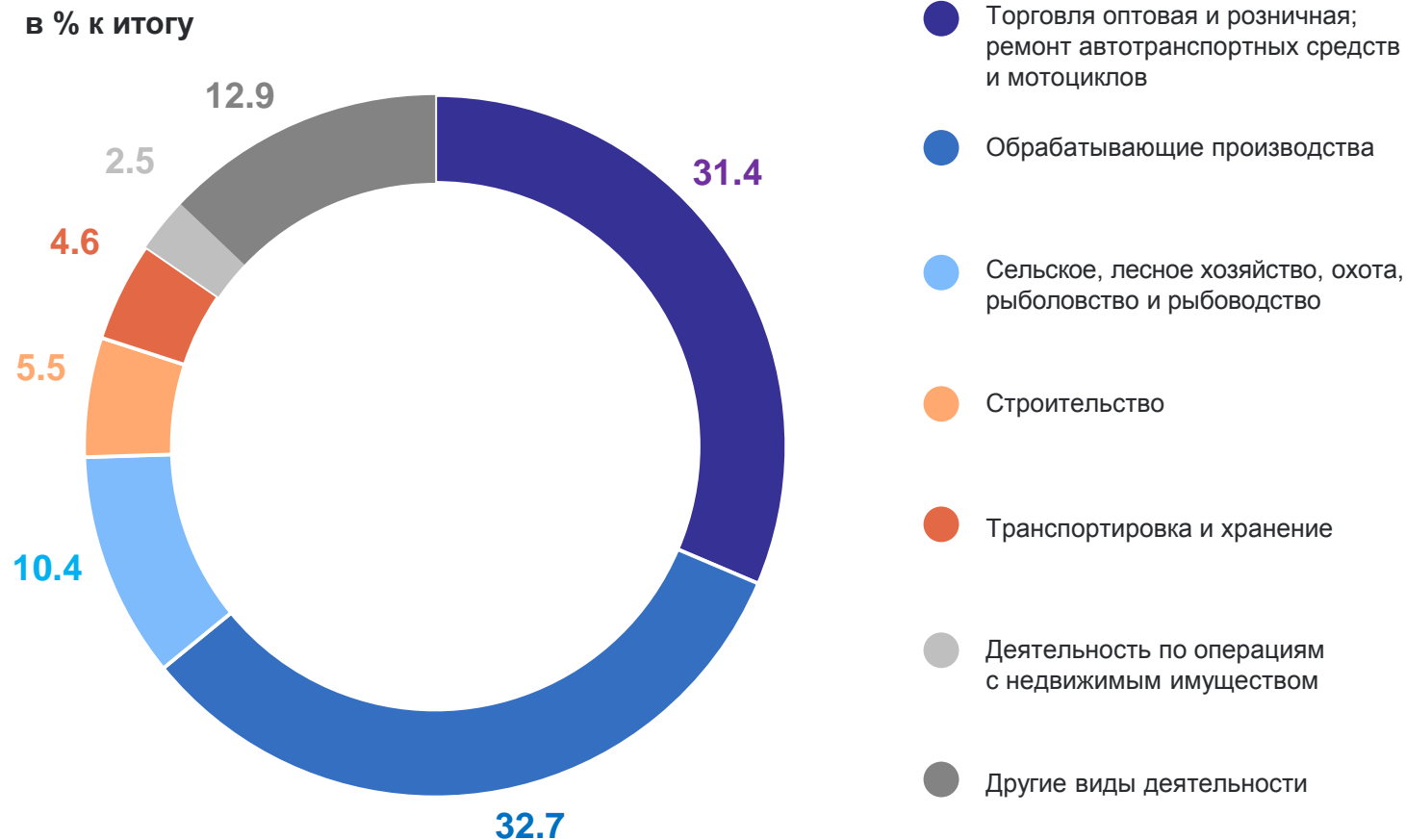
КОСТРОМАСТАТ

Январь – март 2023 года

**21,2** млрд рублей

Январь – март 2024 года

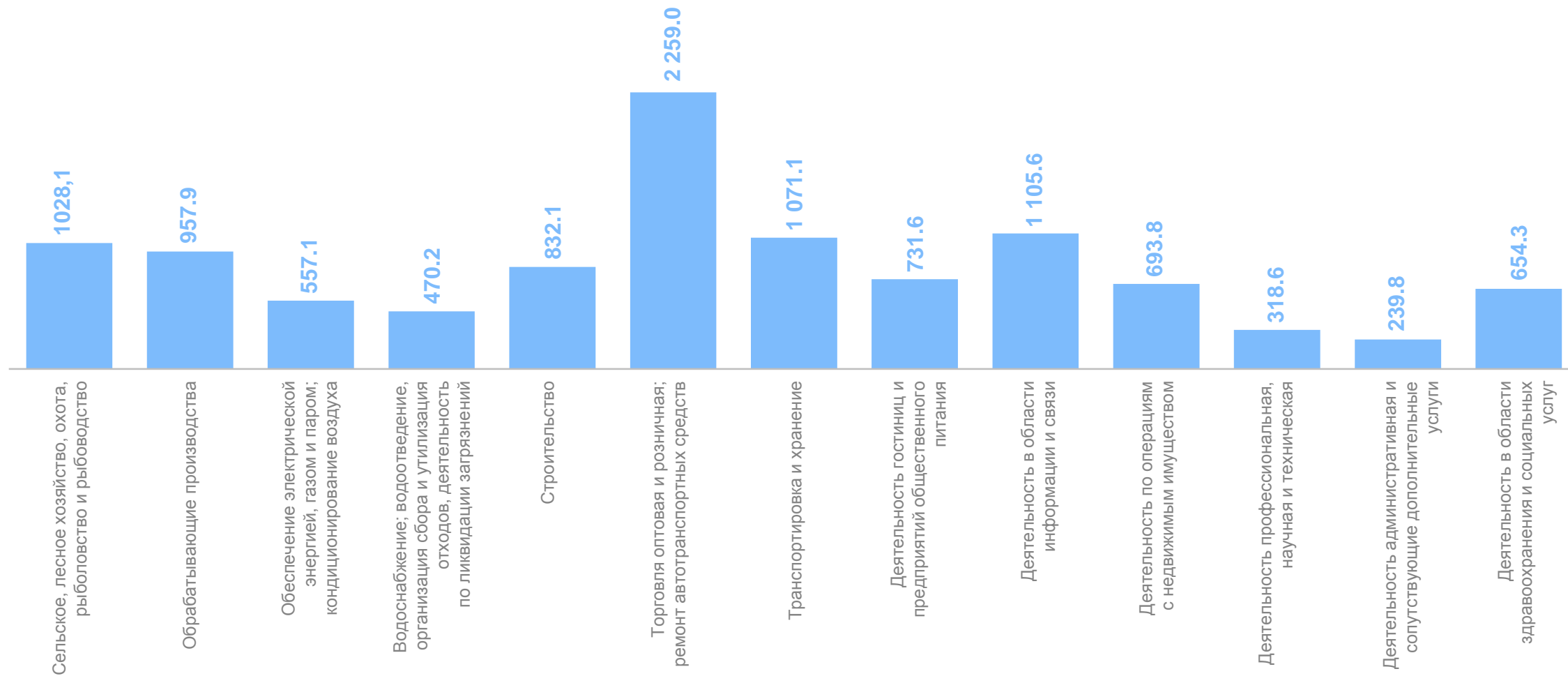
**27,1** млрд рублей



# ОБОРОТ В РАСЧЕТЕ НА ОДНОГО РАБОТНИКА МАЛОГО ПРЕДПРИЯТИЯ

в январе – марте 2024 года, в тысячах рублей

КОСТРОМАСТАТ



2

**Объем отгруженных товаров, работ,  
услуг и проданных товаров  
несобственного производства**

# ОБЪЕМ ОТГРУЖЕННЫХ ТОВАРОВ, РАБОТ, УСЛУГ

в январе – марте 2024года

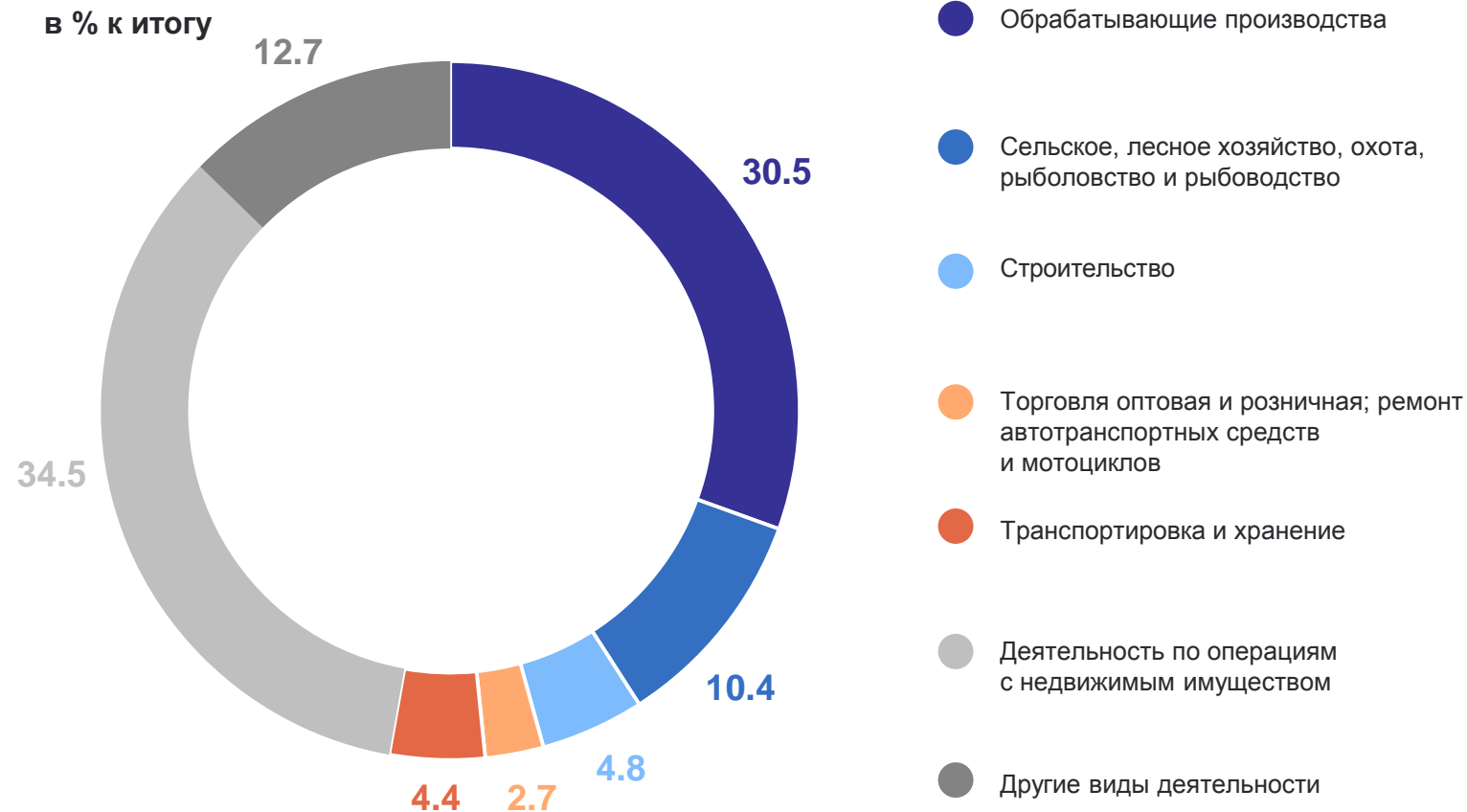
## КОСТРОМАСТАТ

Январь – март 2023 года

**14,1** млрд рублей

Январь – март 2024 года

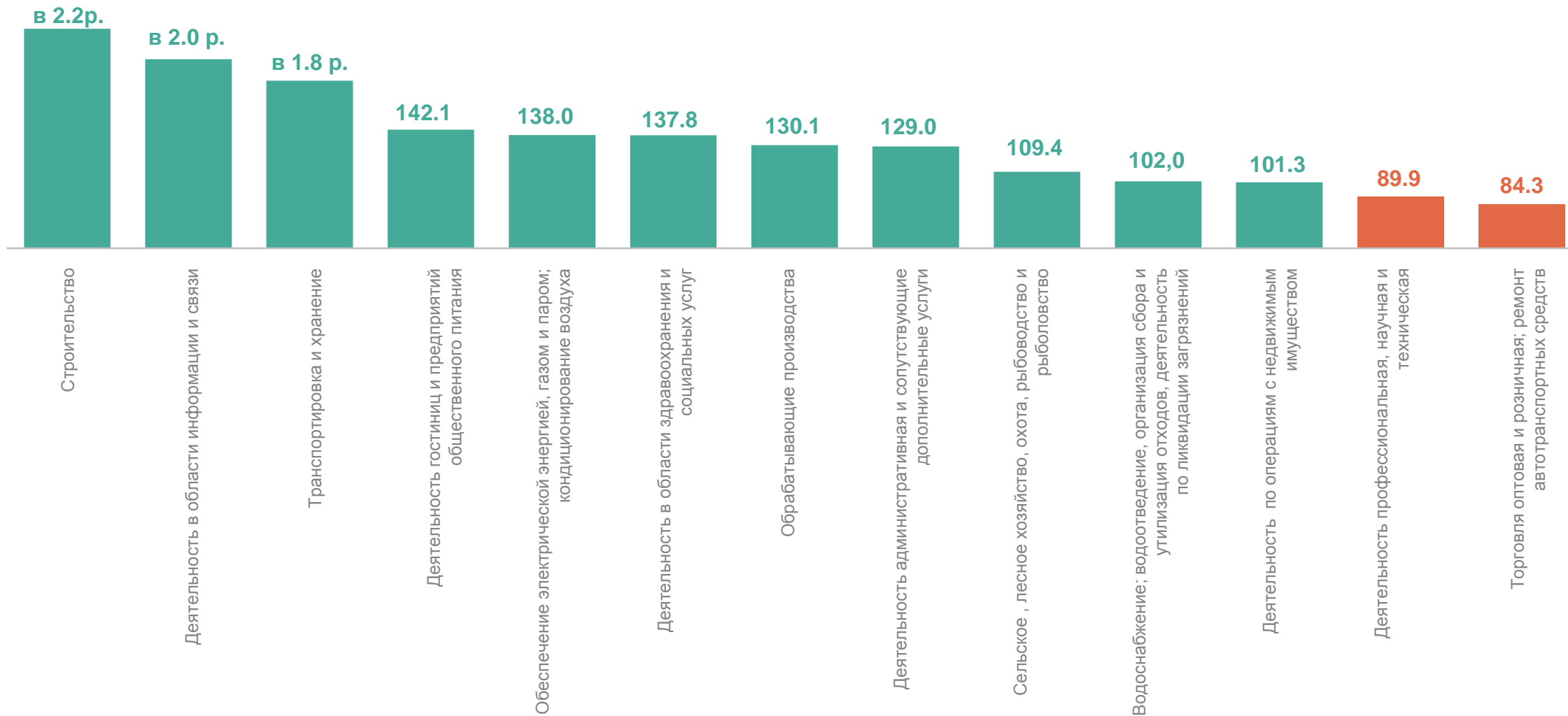
**18,3** млрд рублей



# ОБЪЕМ ОТГРУЖЕННЫХ ТОВАРОВ, РАБОТ, УСЛУГ

в январе – марте 2024года, в % к соответствующему периоду 2023 года

КОСТРОМАСТАТ



Объем отгруженных товаров, работ, услуг и проданных товаров собственного производства



# ОБЪЕМ ОТГРУЖЕННЫХ ТОВАРОВ, РАБОТ, УСЛУГ ОБРАБАТЫВАЮЩИХ ПРОИЗВОДСТВ

в январе – марте 2024 года, в % к соответствующему периоду 2023 года

## КОСТРОМАСТАТ

Производство пищевых продуктов	102,0↑	Деятельность полиграфическая и копирование носителей информации	117,0↑	Производство компьютеров, электронных и оптических изделий	в 2,6р↑
Производство напитков	102,9↑	Производство химических веществ и химических продуктов	126,0↑	Производство машин и оборудования, не включенных в другие группировки	94,0↓
Производство текстильных изделий	121,0↑	Производство резиновых и пластмассовых изделий	114,2↑	Производство автотранспортных средств, прицепов и полуприцепов	156,4↑
Производство одежды	117,9↑	Производство прочей неметаллической минеральной продукции	115,1↑	Производство мебели	140,3↑
Производство кожи и изделий из кожи	103,2↑	Производство металлургическое	в 2,7р.↑	Производство прочих готовых изделий	144,3↑
Обработка древесины и производство изделий из дерева	147,7↑	Производство готовых металлических изделий, кроме машин и оборудования	110,1↑		
Производство бумаги и бумажных изделий	130,3↑				

● Отрицательная динамика ● Положительная динамика

# ОБЪЕМ ПРОДАННЫХ ТОВАРОВ НЕСОБСТВЕННОГО ПРОИЗВОДСТВА

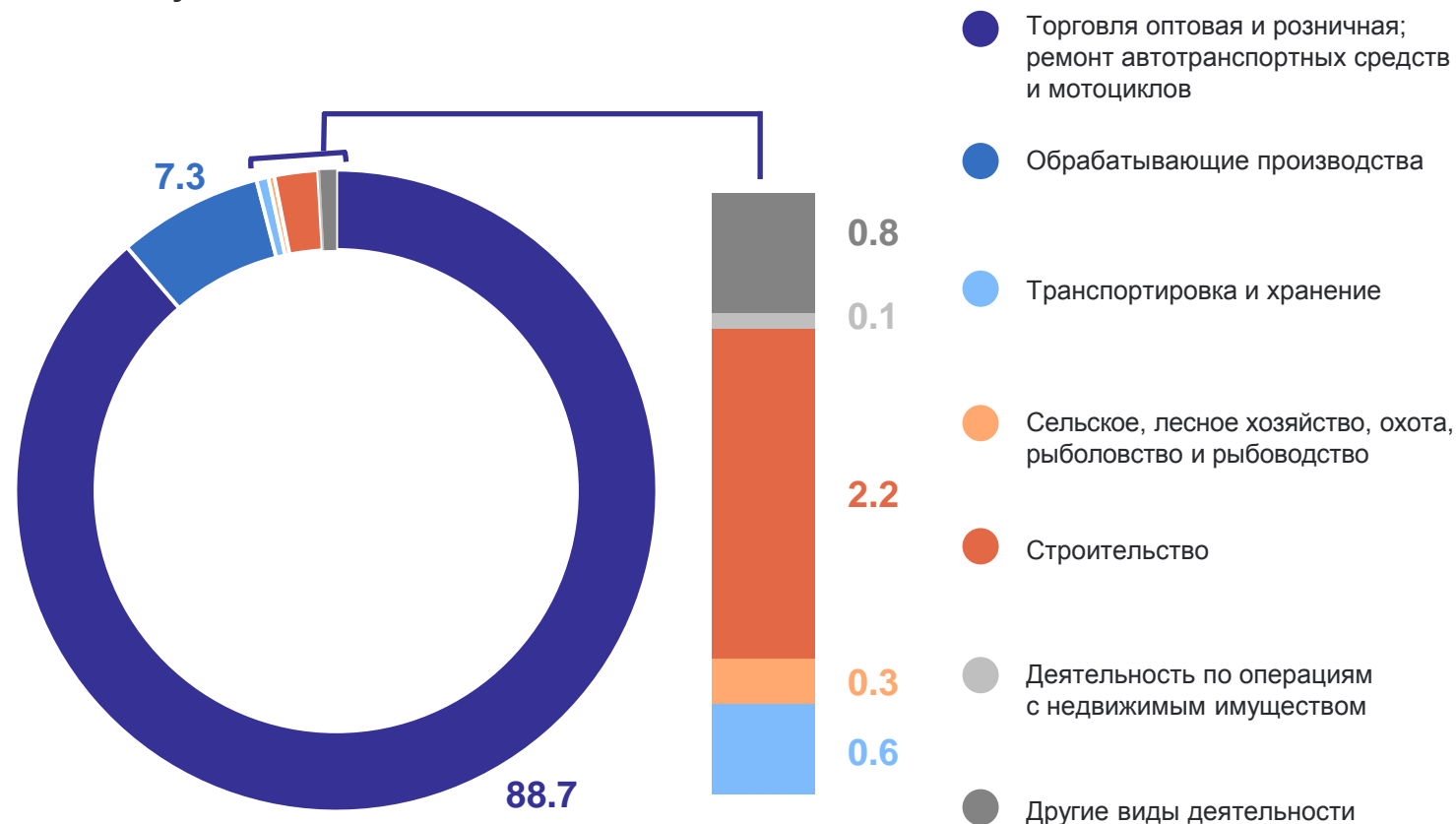
в январе – марте 2024 года

## КОСТРОМАСТАТ

Январь – март 2023 года  
**7,2** млрд рублей

Январь – март 2024 года  
**8,8** млрд рублей

в % к итогу



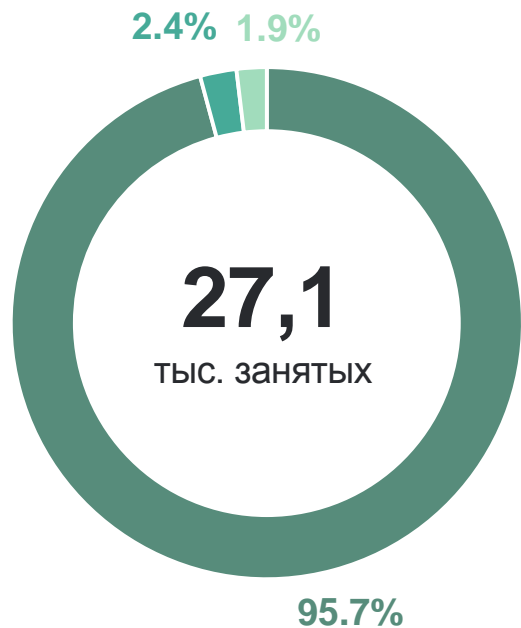
3

**Численность работников и оплата  
труда на малых предприятиях**

# ОБЩАЯ ЧИСЛЕННОСТЬ РАБОТНИКОВ

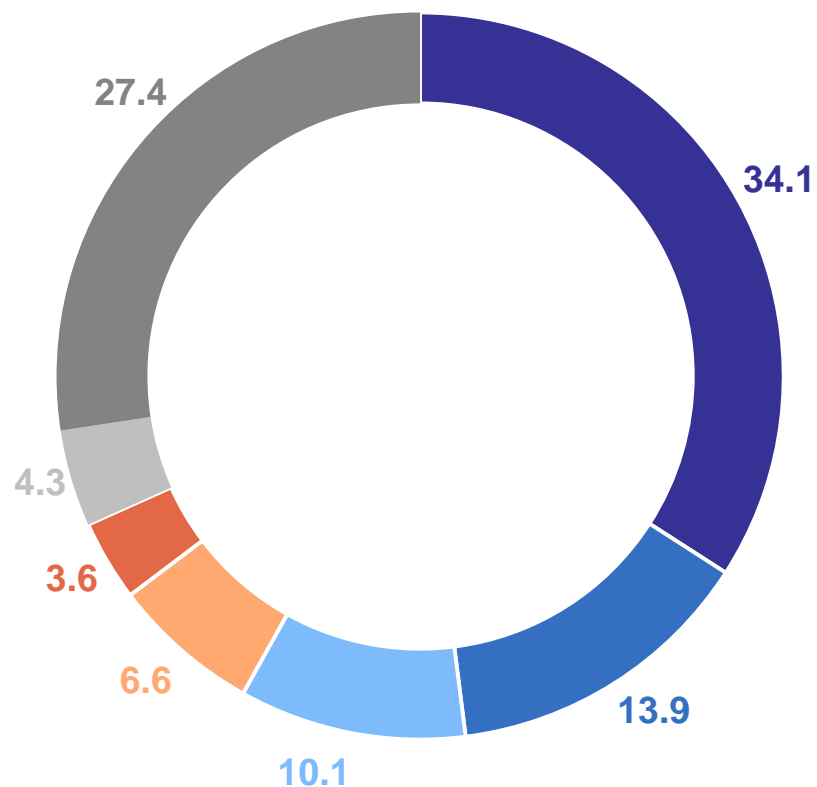
в январе – март 2024 года

## КОСТРОМАСТАТ



- Средняя численность работников списочного состава
- Средняя численность внешних совместителей
- Средняя численность работников, выполнявших работы по договорам ГПХ

в % к итогу

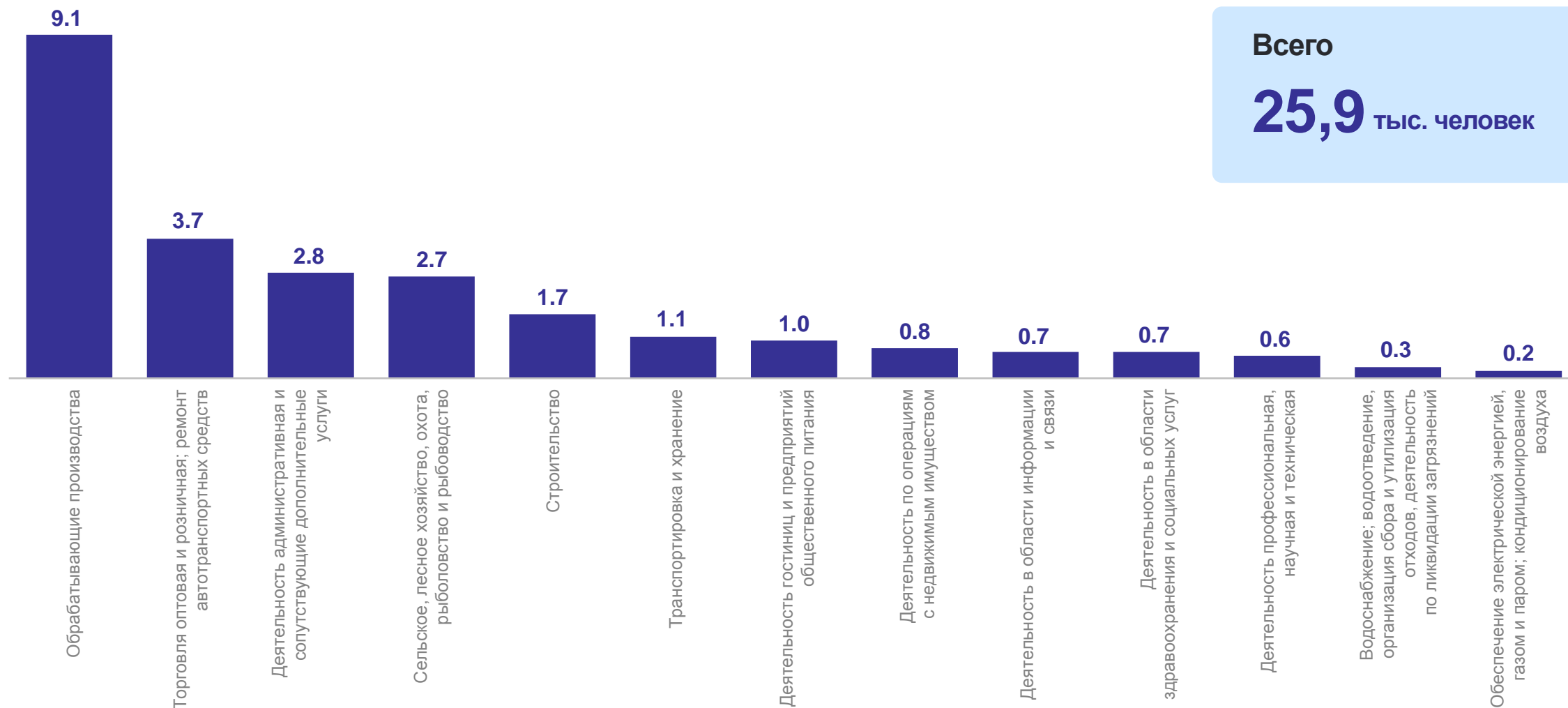


- Обрабатывающие производства
- Торговля оптовая и розничная; ремонт автотранспортных средств и мотоциклов
- Сельское, лесное хозяйство, охота, рыболовство и рыбоводство
- Строительство
- Деятельность по операциям с недвижимым имуществом
- Транспортировка и хранение
- Другие виды деятельности

# ЧИСЛЕННОСТЬ РАБОТНИКОВ СПИСОЧНОГО СОСТАВА

в январе – марте 2024 года, в тысячах человек

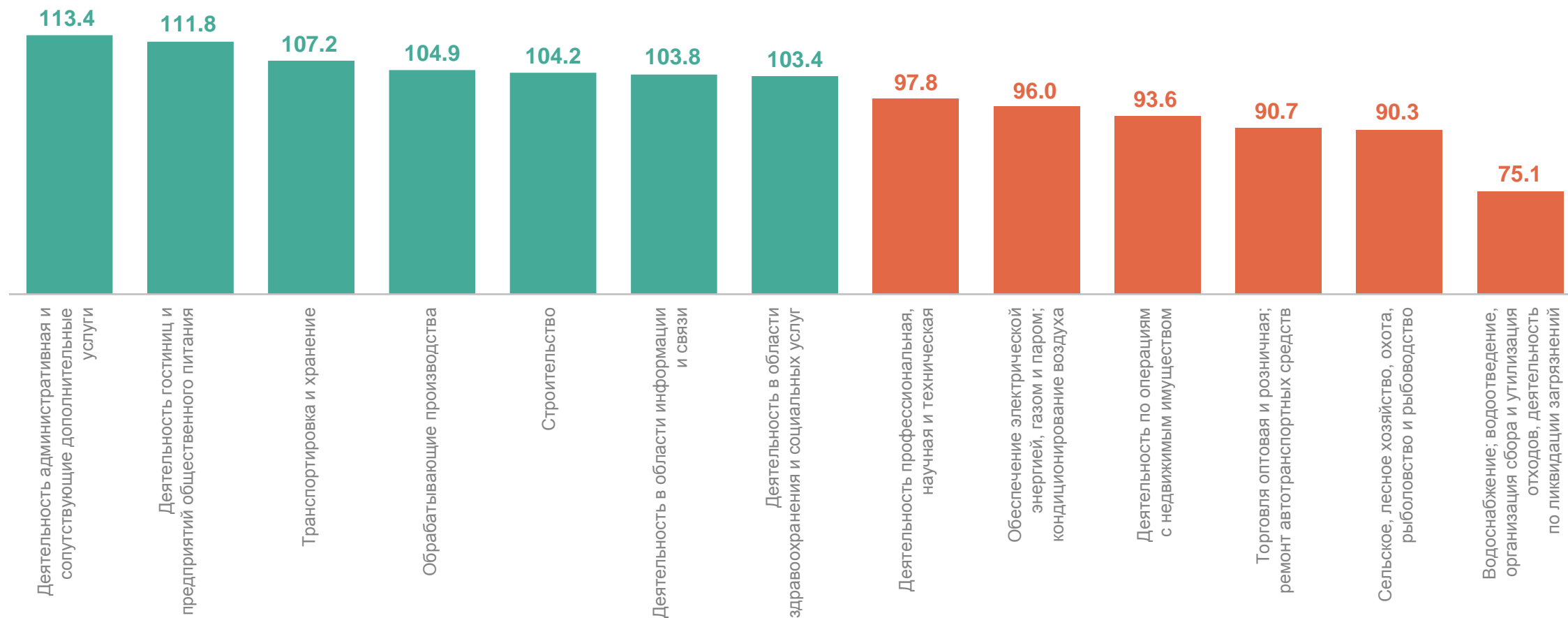
КОСТРОМАСТАТ



# ЧИСЛЕННОСТЬ РАБОТНИКОВ СПИСОЧНОГО СОСТАВА

в январе – марте 2024 года, в % к соответствующему периоду 2023 года

КОСТРОМАСТАТ



# ОПЛАТА ТРУДА РАБОТНИКОВ МАЛЫХ ПРЕДПРИЯТИЙ

в январе – марте 2024 года, в рублях

КОСТРОМАСТАТ

По малым предприятиям  
Костромской области

**42339,8** рубля

