



ТЕРРИТОРИАЛЬНЫЙ ОРГАН
ФЕДЕРАЛЬНОЙ СЛУЖБЫ
ГОСУДАРСТВЕННОЙ СТАТИСТИКИ
ПО КОСТРОМСКОЙ ОБЛАСТИ

О СОСТОЯНИИ РЫНОЧНЫХ УСЛУГ

в мае 2024 года

09.07.2024

Отдел статистики рыночных услуг

СОДЕРЖАНИЕ

Объём платных услуг населению	3
Объём оборота розничной торговли и общественного питания	7
Объём оборота оптовой торговли	12
Показатели работы автомобильного транспорта	16

1

Объём платных услуг населению

ДИНАМИКА ОБЪЕМА ПЛАТНЫХ УСЛУГ НАСЕЛЕНИЮ

май 2024 г. в % к маю 2023 г., в сопоставимых ценах

КОСТРОМАСТАТ

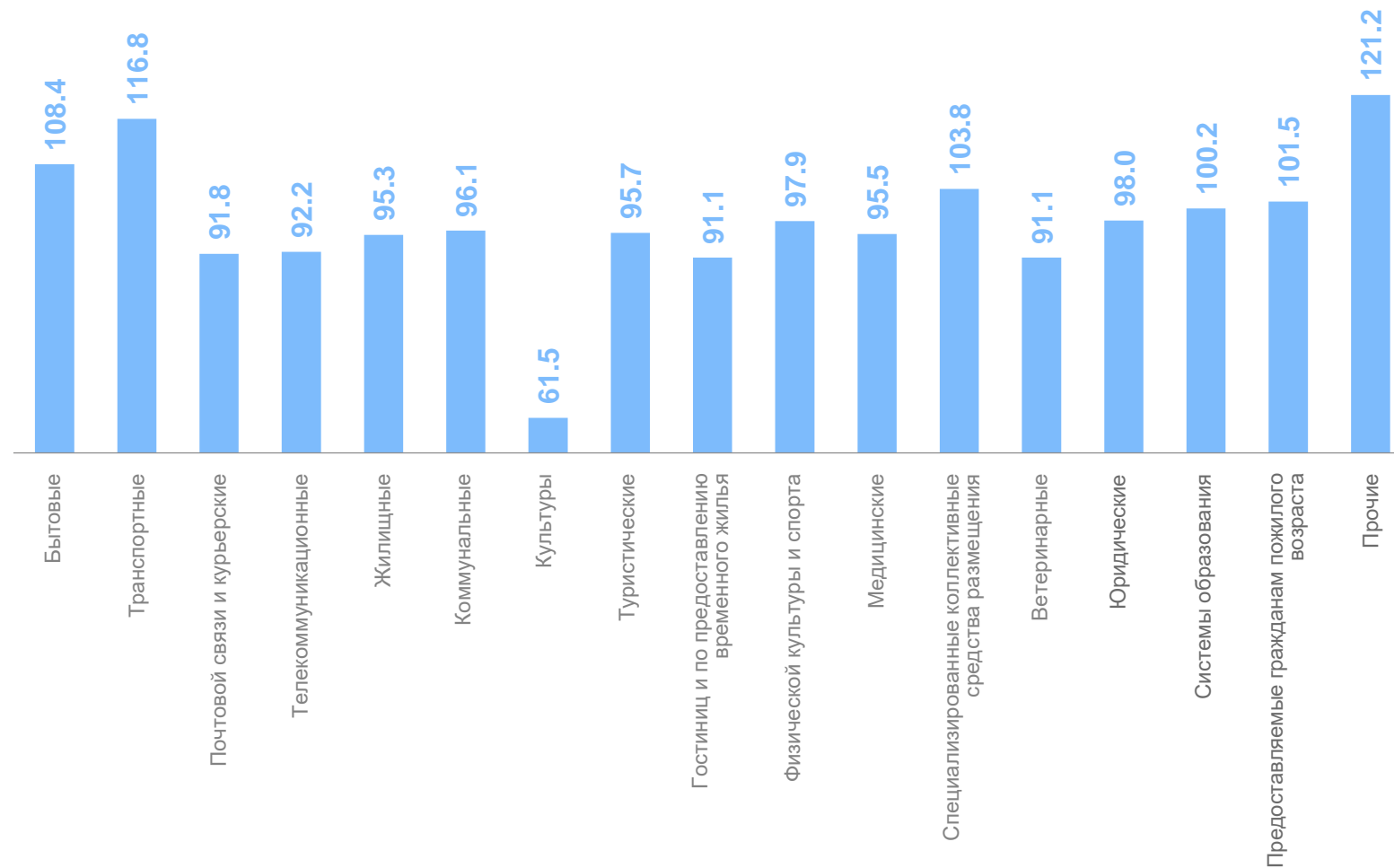
Май 2024 года

Всего

3 331,1 млн рублей

к маю 2023 года

98,6%



ДИНАМИКА ОБЪЕМА БЫТОВЫХ УСЛУГ НАСЕЛЕНИЮ

май 2024 г. в % к маю 2023 г., в сопоставимых ценах

КОСТРОМАСТАТ

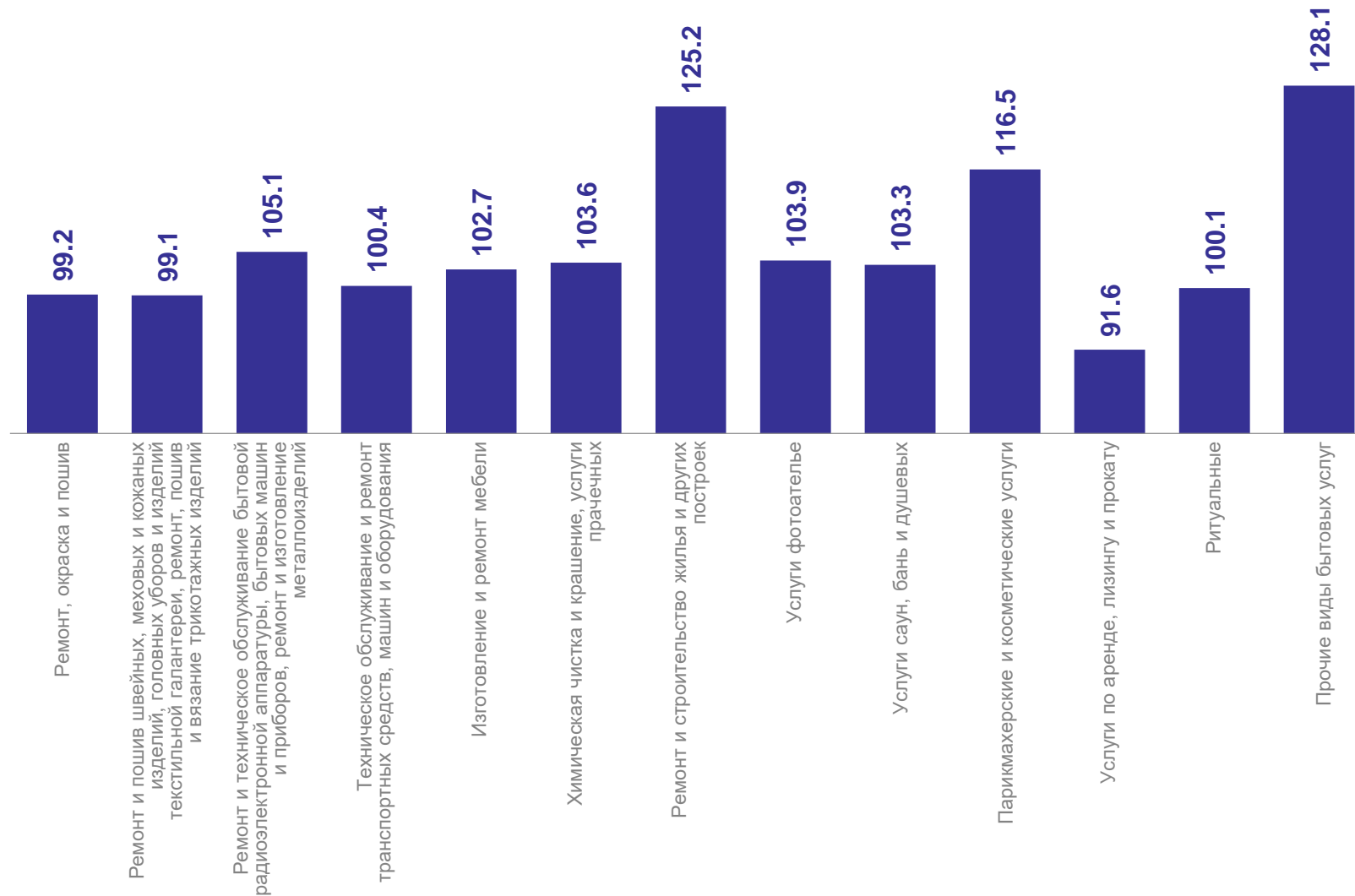
Май 2024 года

Всего

315,5 млн рублей

к маю 2023 года

108,4%




ПОКАЗАТЕЛИ РАБОТЫ КОЛЛЕКТИВНЫХ СРЕДСТВ РАЗМЕЩЕНИЯ

в мае 2024 года

КОСТРОМАСТАТ

Размещённые лица



1 831 человек

Число ночёвок

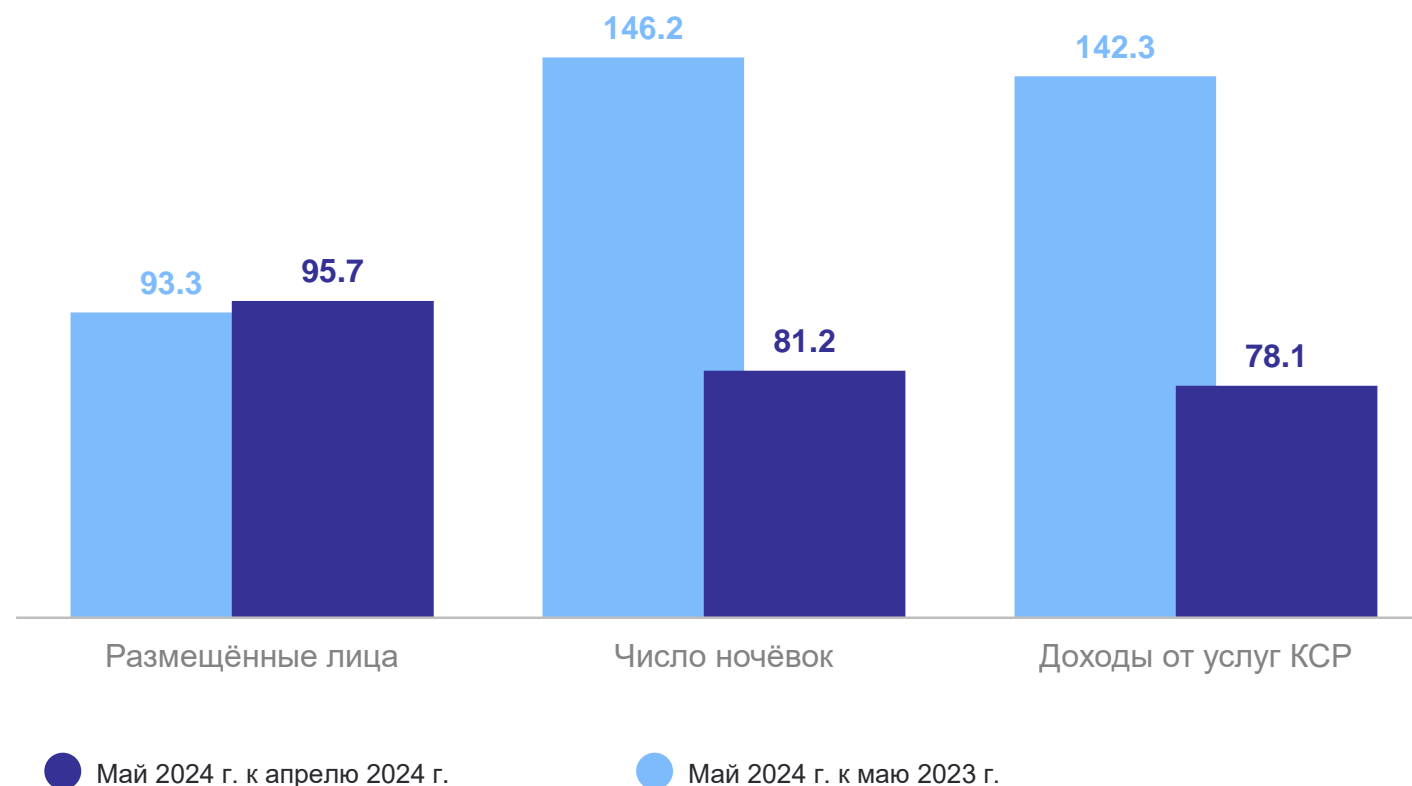


10 693 ед.

Доходы



18 076,3 тыс. рублей



2

Объем оборота розничной торговли
и общественного питания

ОБОРОТ РОЗНИЧНОЙ ТОРГОВЛИ

в мае 2024 года

КОСТРОМАСТАТ

Всего

15 105,6 млн рублей

ИФО оборота розничной торговли

к соответствующему месяцу предыдущего года в сопоставимых ценах

103,6 %

ИФО оборота розничной торговли

к предыдущему месяцу в сопоставимых ценах

102,8 %

Структура оборота розничной торговли по типам хозяйствующих субъектов, в % к итогу



ОБОРОТ РОЗНИЧНОЙ ТОРГОВЛИ

в мае 2024 года

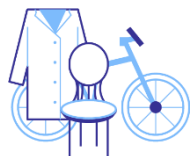
КОСТРОМАСТАТ

Оборот розничной торговли
продовольственными товарами



7 385,7 млн
рублей

Оборот розничной торговли
непродовольственными товарами



7 719,9 млн
рублей

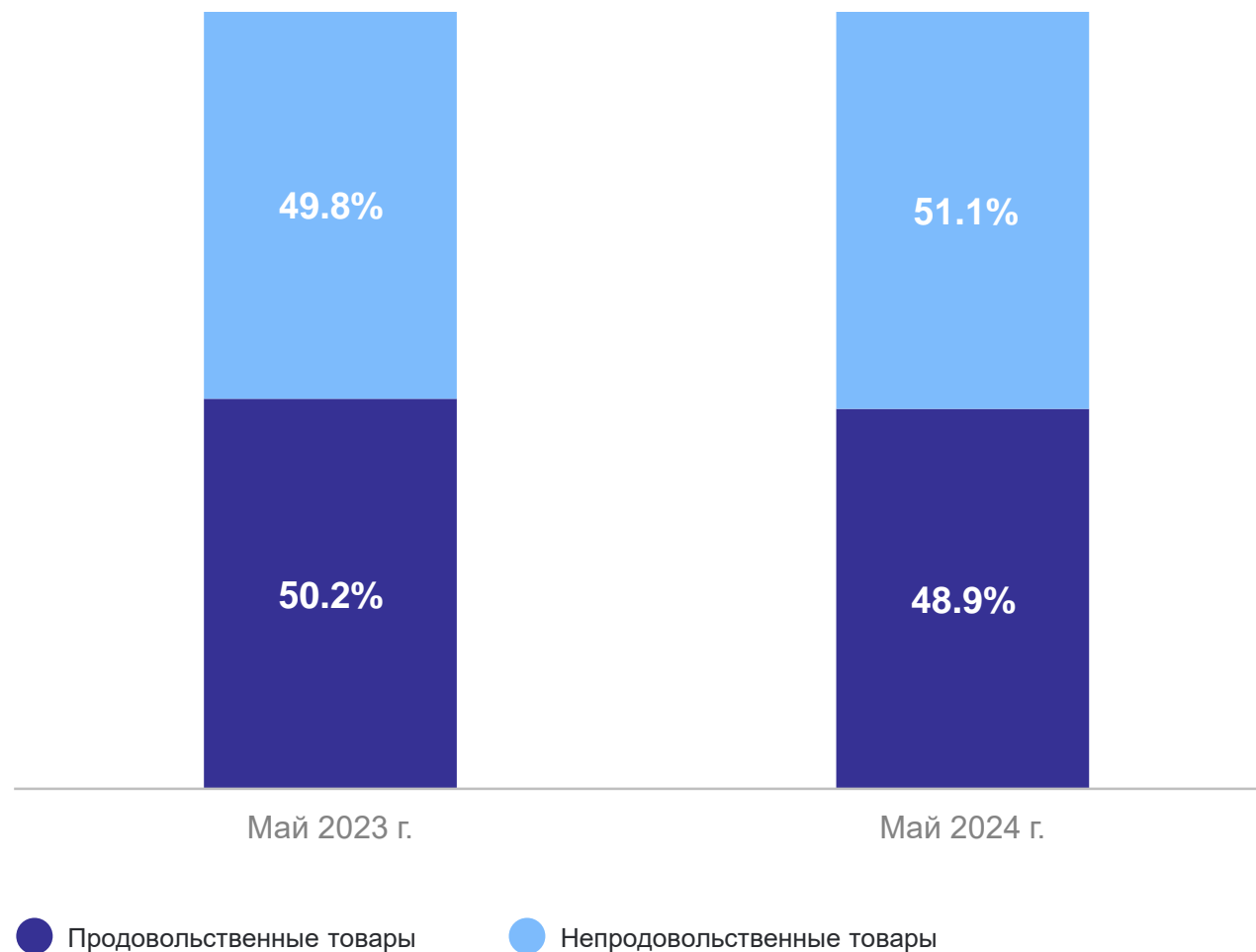
Товарные запасы в розничной торговле



10 240,9 млн
рублей

Уровень запасов в розничной торговле

41 дня



ДИНАМИКА ОБОРОТА РОЗНИЧНОЙ ТОРГОВЛИ

в январе-мае 2024 года

КОСТРОМАСТАТ

ИФО оборота розничной торговли

к соответствующему периоду предыдущего года
в сопоставимых ценах

104,3%

ИФО оборота розничной торговли продовольственными товарами

к соответствующему периоду предыдущего года
в сопоставимых ценах

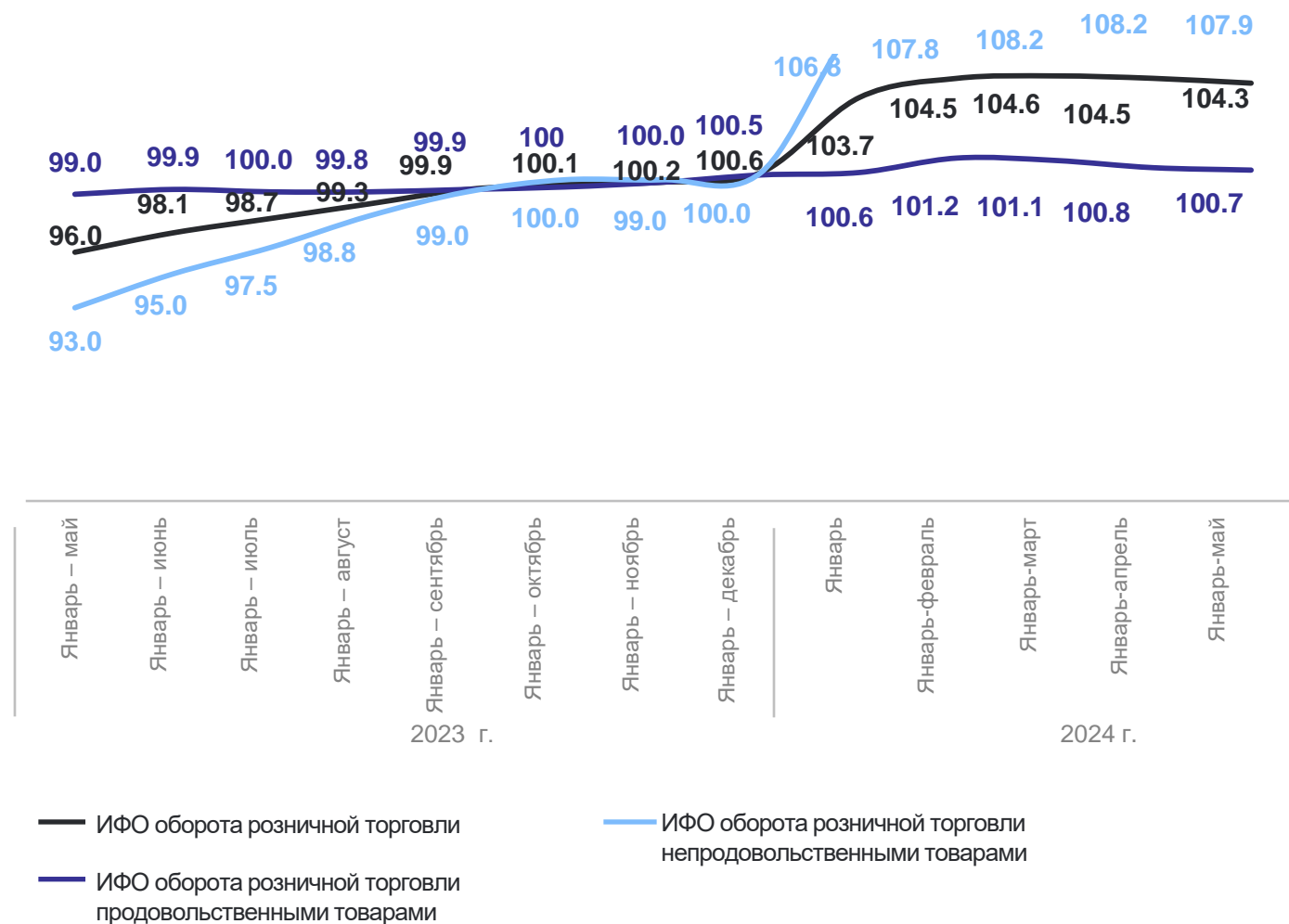
100,7%

ИФО оборота розничной торговли непродовольственными товарами

к соответствующему периоду предыдущего года
в сопоставимых ценах

107,9%

Динамика оборота розничной торговли,
к соответствующему периоду предыдущего года в сопоставимых ценах, %



ОБОРОТ ОБЩЕСТВЕННОГО ПИТАНИЯ

в мае 2024 года

КОСТРОМАСТАТ

Всего

612,5 млн рублей

**ИФО оборота
общественного питания**

к соответствующему месяцу предыдущего
года в сопоставимых ценах

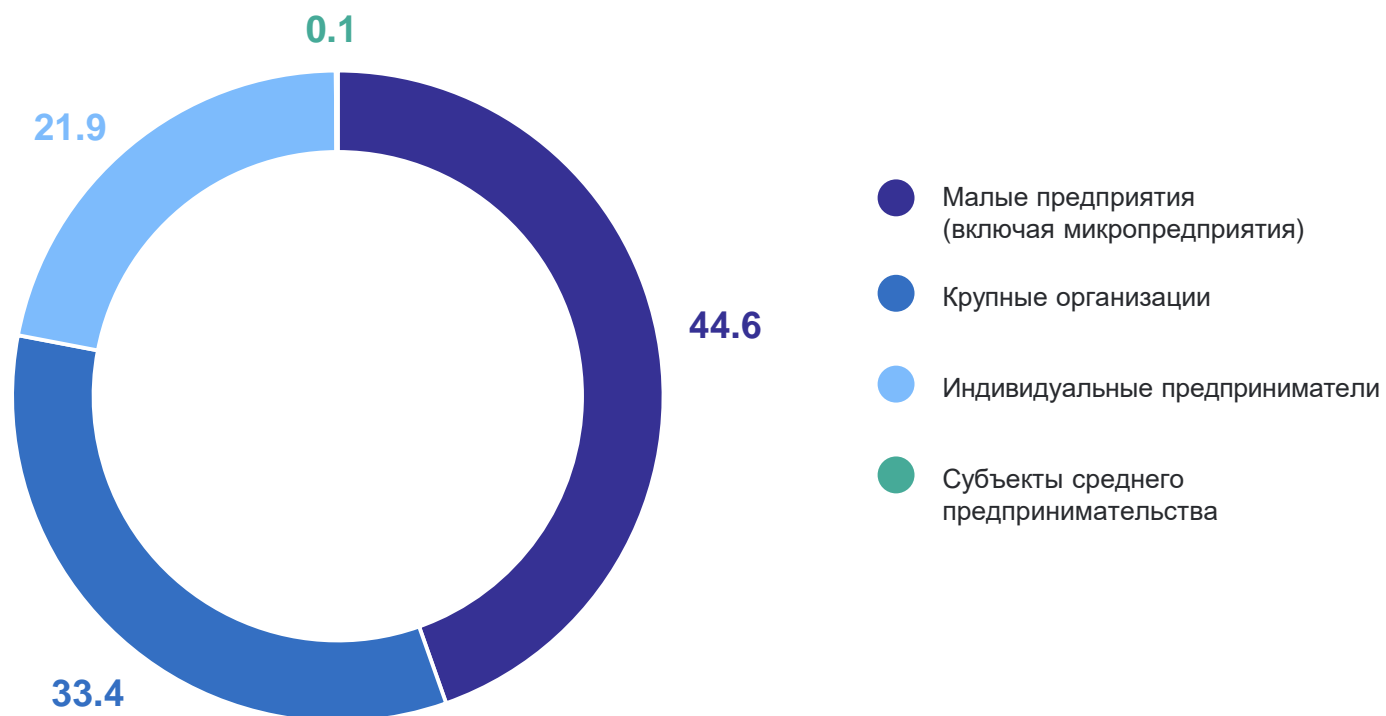
103,4 %

**ИФО оборота
общественного питания**

к предыдущему месяцу в сопоставимых ценах

98,9 %

Структура оборота общественного питания,
в % к итогу



3

Объем оборота оптовой торговли

ДИНАМИКА ОБОРОТА ОПТОВОЙ ТОРГОВЛИ

в мае 2024 года

КОСТРОМАСТАТ

Оборот оптовой торговли

13 424,4 млн рублей

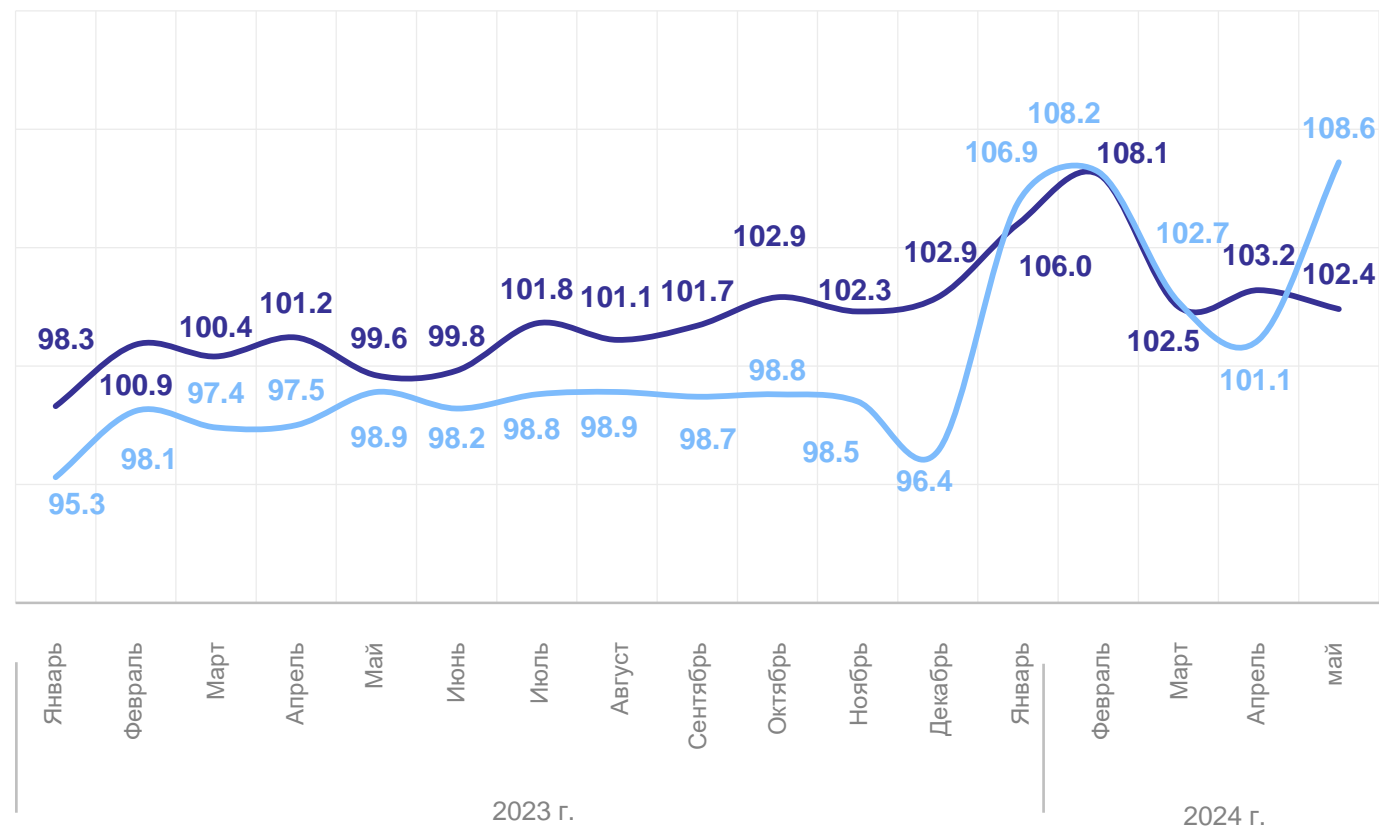
Оборот оптовой торговли
по организациям оптовой торговли

11 582,8 млн рублей

ИФО оборота оптовой торговли
к маю 2023 года

102,4 %

к соответствующему месяцу предыдущего года в сопоставимых ценах, %



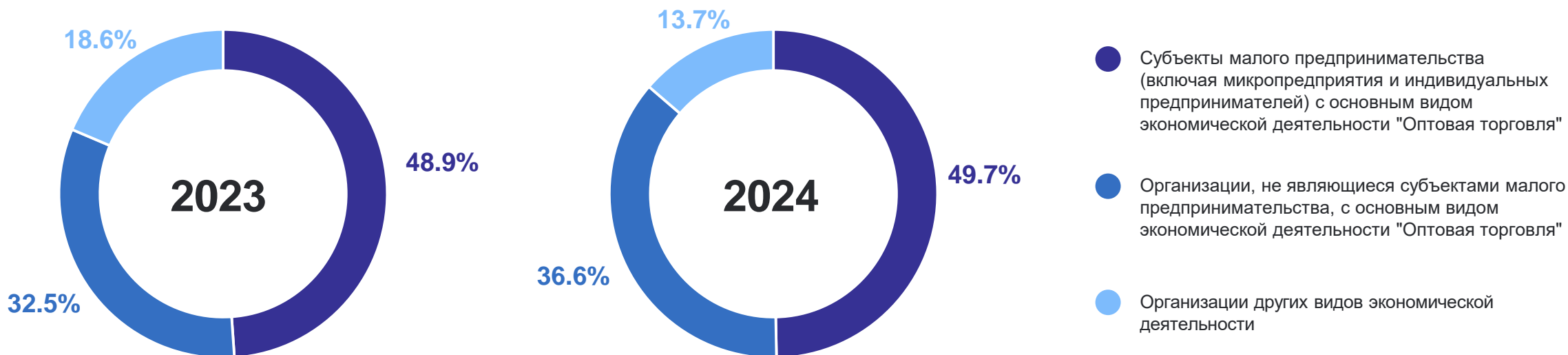
— Общий объем оборота оптовой торговли

— Оборот оптовой торговли организаций оптовой торговли

СТРУКТУРА ОБОРОТА ОПТОВОЙ ТОРГОВЛИ ПО СУБЪЕКТАМ ТОРГОВЛИ

за май 2024 года

КОСТРОМАСТАТ



ОПТОВАЯ ПРОДАЖА ОТДЕЛЬНЫХ ТОВАРОВ

организациями с основным видом деятельности «Оптовая торговля», не являющимися субъектами малого предпринимательства, средняя численность работников которых превышает 15 человек, май 2024 г. в % к маю 2023 г.

КОСТРОМАСТАТ

Мясо и мясо птицы,
кроме субпродуктов

103,4

Сыры

135,3

Сахар

66,7

Изделия колбасные

20,1

Мука

139,3

Рыба

78,2

● Понижение

● Повышение

4

Показатели работы автомобильного транспорта

ПОКАЗАТЕЛИ РАБОТЫ ГРУЗОВОГО ТРАНСПОРТА

в мае 2024 года

КОСТРОМАСТАТ

Перевезено грузов автомобильным транспортом

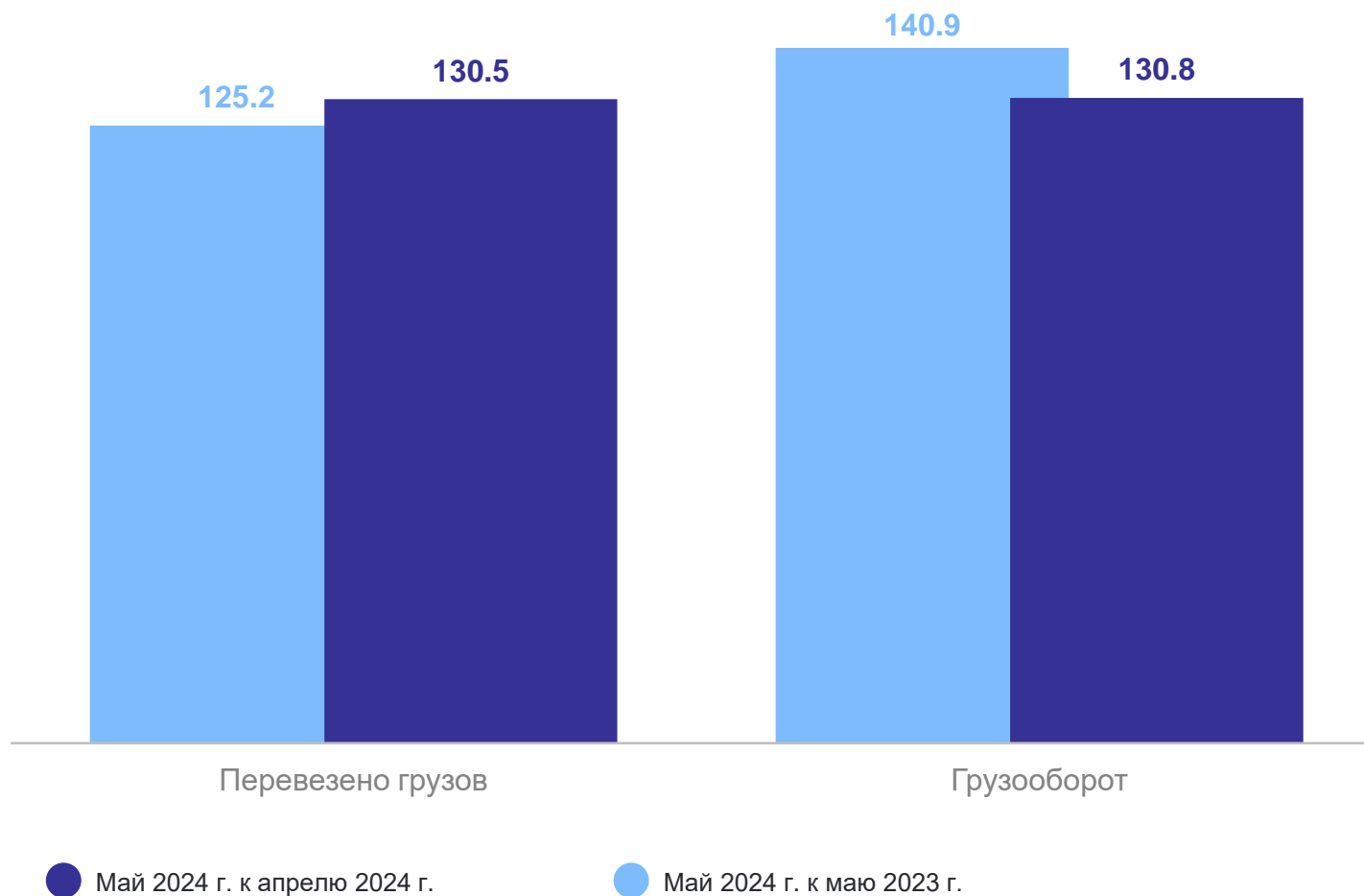


470,5 тыс. тонн

Грузооборот автомобильного транспорта



19 155,2 тыс. тонно-км

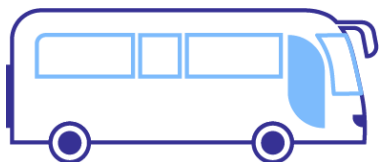


ПОКАЗАТЕЛИ РАБОТЫ ПАССАЖИРСКОГО ТРАНСПОРТА

в мае 2024 года

КОСТРОМАСТАТ

Перевезено пассажиров



4 566,9 тыс. человек

Пассажирооборот



39 242,6 тыс. пасс-км

