



ТЕРРИТОРИАЛЬНЫЙ ОРГАН
ФЕДЕРАЛЬНОЙ СЛУЖБЫ
ГОСУДАРСТВЕННОЙ СТАТИСТИКИ
ПО КОСТРОМСКОЙ ОБЛАСТИ

О СОСТОЯНИИ РЫНОЧНЫХ УСЛУГ

в сентябре 2024 года

05.11.2024

Отдел статистики рыночных услуг

СОДЕРЖАНИЕ

Объём платных услуг населению	3
Объём оборота розничной торговли и общественного питания	7
Объём оборота оптовой торговли	12
Показатели работы автомобильного транспорта	16

1

Объём платных услуг населению

ДИНАМИКА ОБЪЕМА ПЛАТНЫХ УСЛУГ НАСЕЛЕНИЮ

сентябрь 2024 г. в % к сентябрю 2023 г., в сопоставимых ценах

КОСТРОМАСТАТ

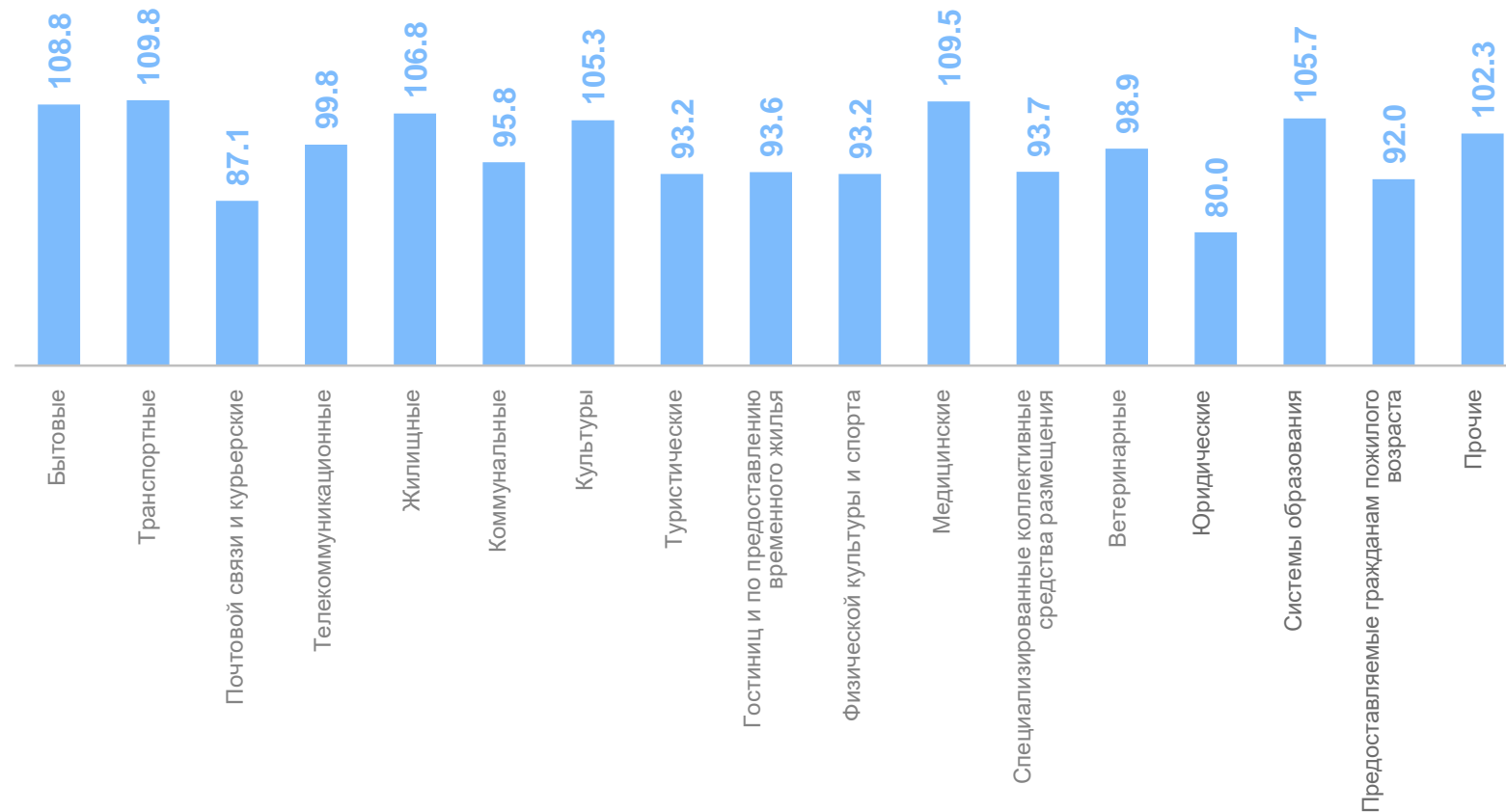
Сентябрь 2024 года

Всего

3 111,5 млн рублей

к сентябрю 2023 года

102,0%



ДИНАМИКА ОБЪЕМА БЫТОВЫХ УСЛУГ НАСЕЛЕНИЮ

сентябрь 2024 г. в % к сентябрю 2023 г., в сопоставимых ценах

КОСТРОМАСТАТ

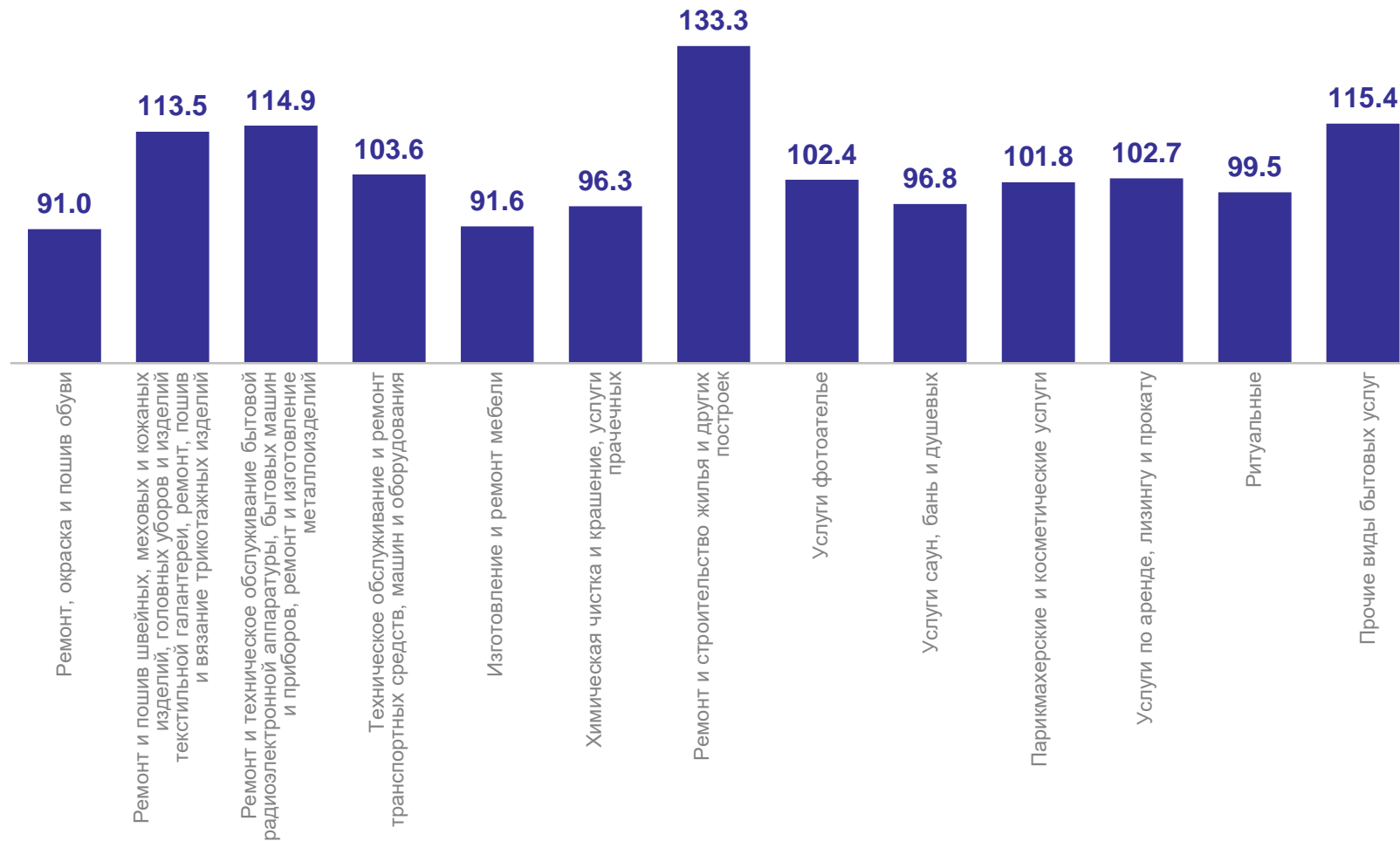
Сентябрь 2024 года

Всего

338,8 млн рублей

к сентябрю 2023 года

108,8%




ПОКАЗАТЕЛИ РАБОТЫ КОЛЛЕКТИВНЫХ СРЕДСТВ РАЗМЕЩЕНИЯ

в сентябре 2024 года

КОСТРОМАСТАТ

Размещённые лица



2 087 человек

Число ночёвок

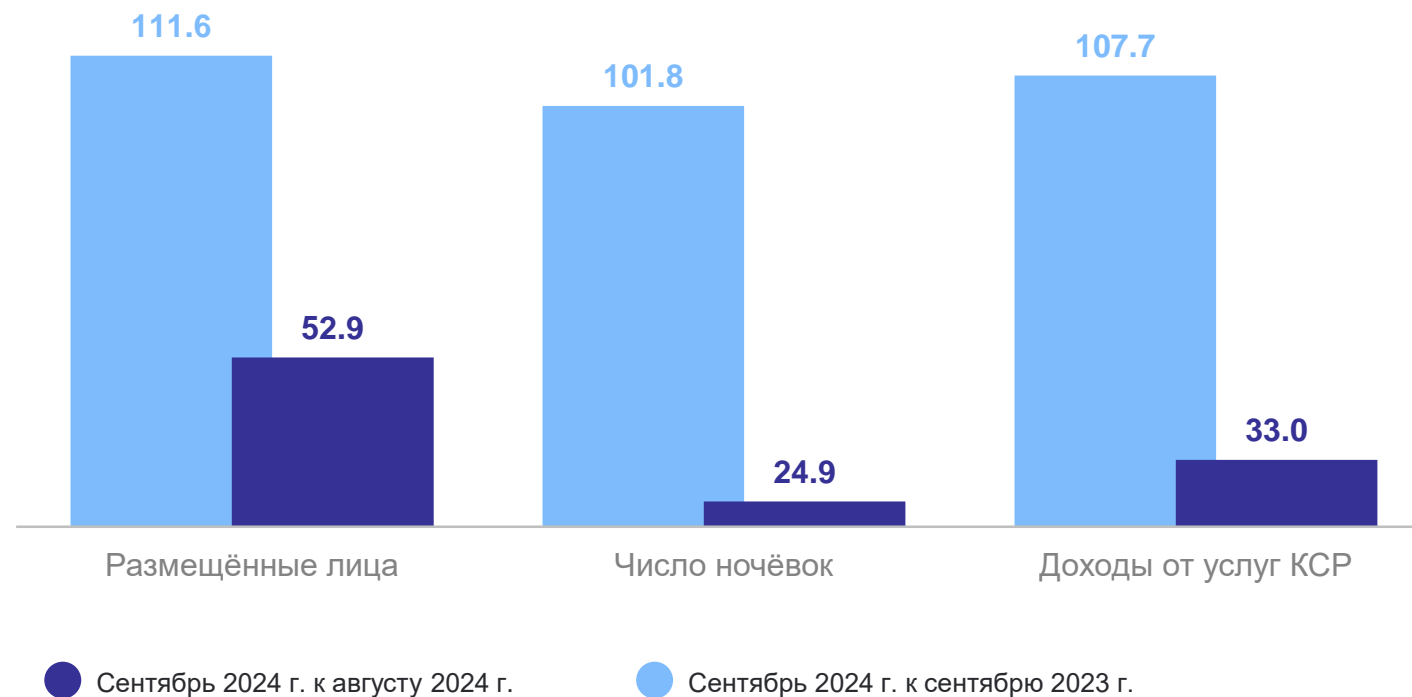


10 222 ед.

Доходы



24 566,6 тыс. рублей



2

Объем оборота розничной торговли
и общественного питания

ОБОРОТ РОЗНИЧНОЙ ТОРГОВЛИ

в сентябре 2024 года

КОСТРОМАСТАТ

Всего

15 479,9 млн рублей

ИФО оборота розничной торговли

к соответствующему месяцу предыдущего года в сопоставимых ценах

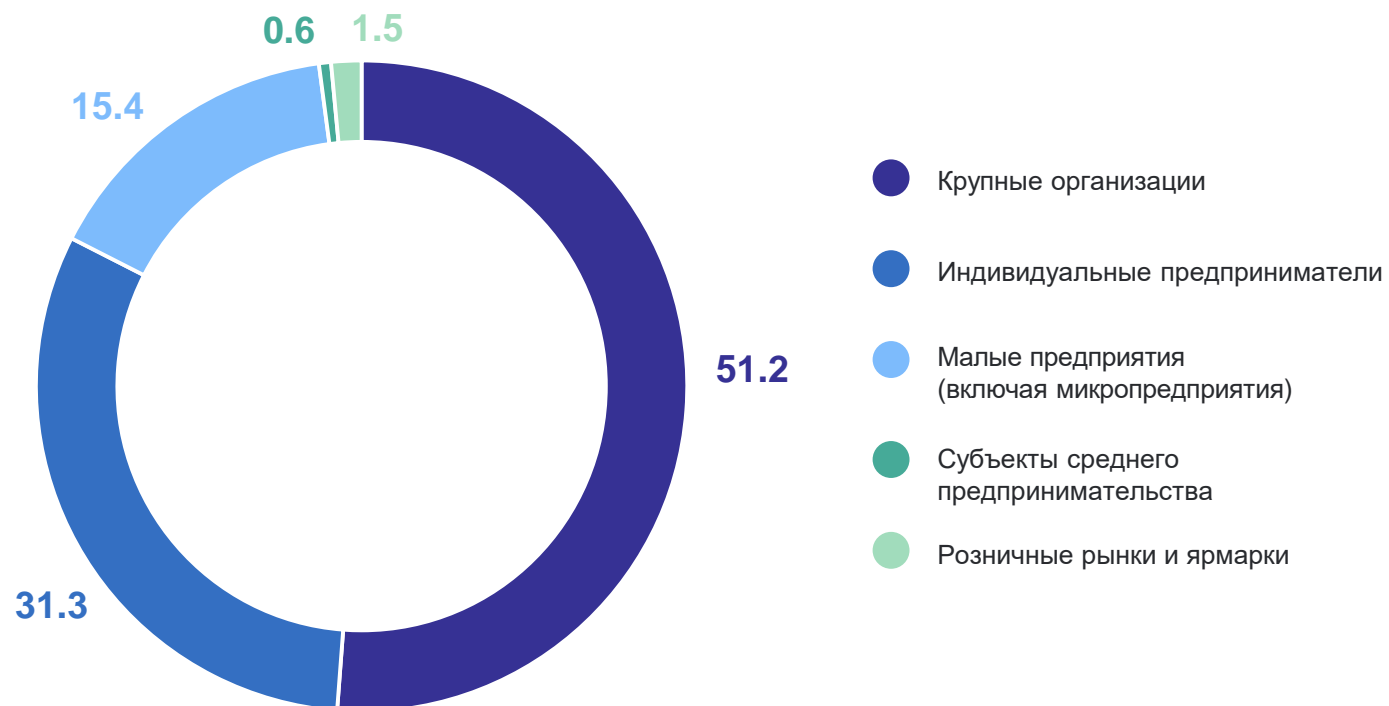
98,3 %

ИФО оборота розничной торговли

к предыдущему месяцу в сопоставимых ценах

97,9 %

Структура оборота розничной торговли по типам хозяйствующих субъектов, в % к итогу



ОБОРОТ РОЗНИЧНОЙ ТОРГОВЛИ

в сентябре 2024 года

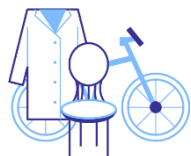
КОСТРОМАСТАТ

Оборот розничной торговли
продовольственными товарами



7 413,9 млн
рублей

Оборот розничной торговли
непродовольственными товарами



8 066,0 млн
рублей

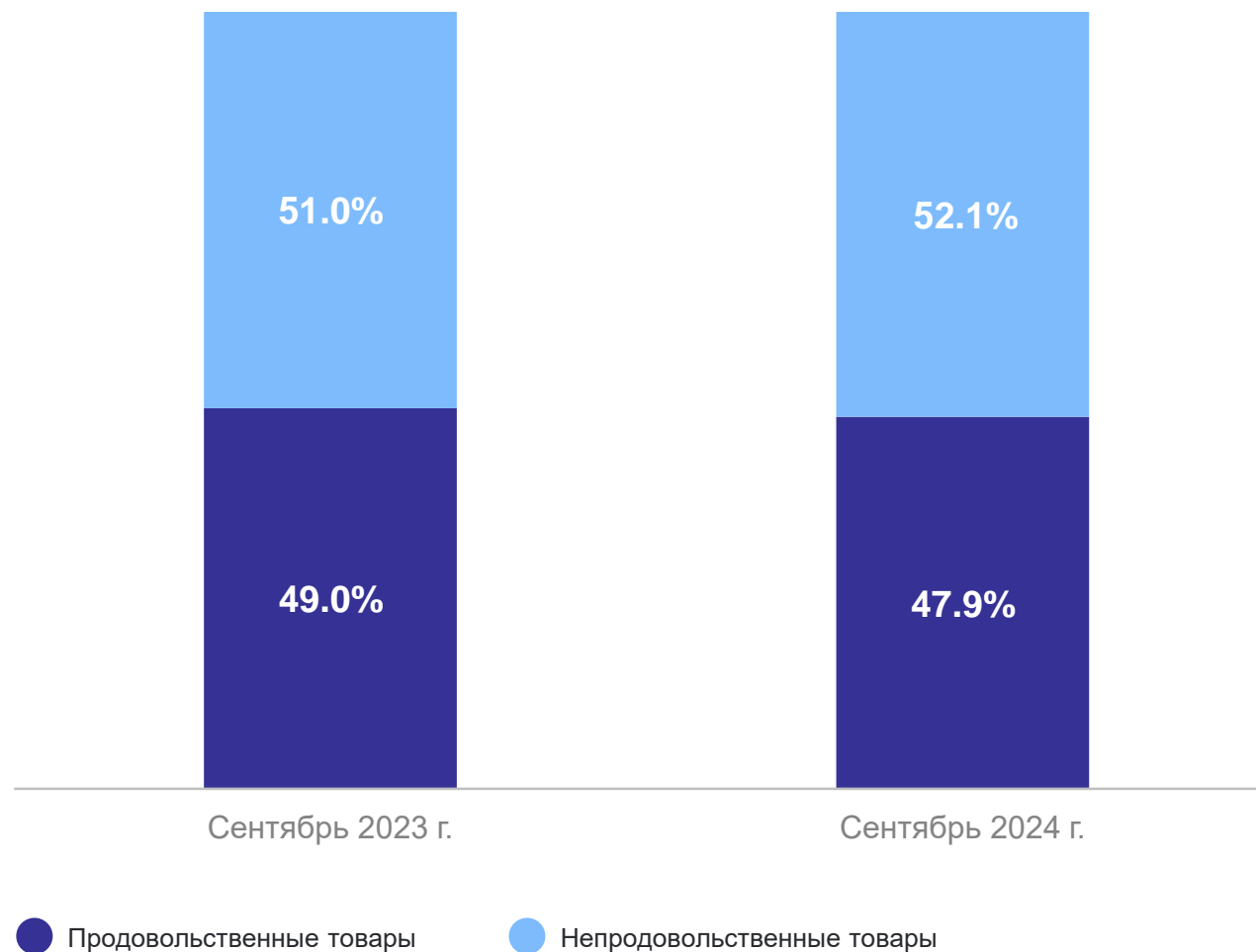
Товарные запасы в розничной торговле



10 150,2 млн
рублей

Уровень запасов в розничной торговле

39 дней



ДИНАМИКА ОБОРОТА РОЗНИЧНОЙ ТОРГОВЛИ

в январе-сентябре 2024 года

КОСТРОМАСТАТ

ИФО оборота розничной торговли

к соответствующему периоду предыдущего года
в сопоставимых ценах

102,2%

ИФО оборота розничной торговли продовольственными товарами

к соответствующему периоду предыдущего года
в сопоставимых ценах

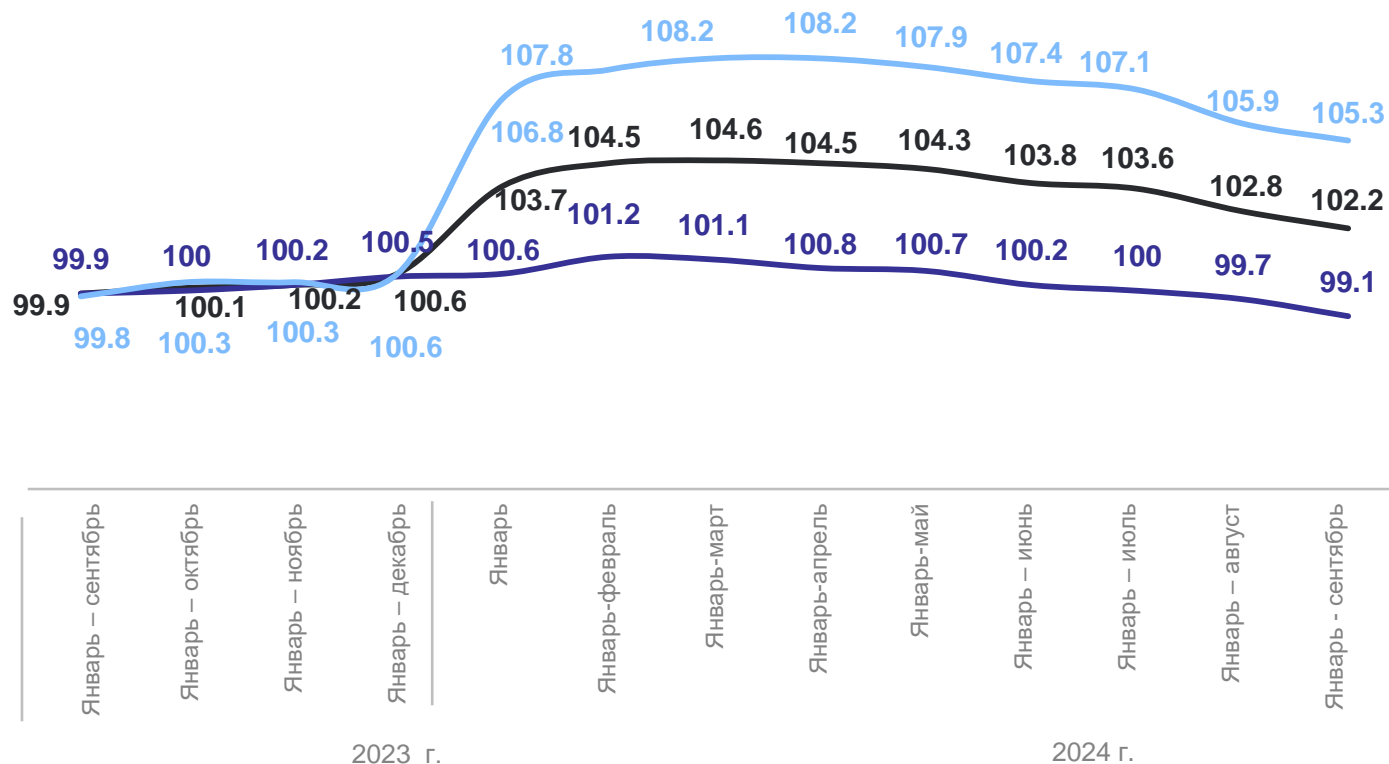
99,1%

ИФО оборота розничной торговли непродовольственными товарами

к соответствующему периоду предыдущего года
в сопоставимых ценах

105,3%

Динамика оборота розничной торговли,
к соответствующему периоду предыдущего года в сопоставимых ценах, %



— ИФО оборота розничной торговли

— ИФО оборота розничной торговли непродовольственными товарами

— ИФО оборота розничной торговли продовольственными товарами

ОБОРОТ ОБЩЕСТВЕННОГО ПИТАНИЯ

в сентябре 2024 года

КОСТРОМАСТАТ

Всего

678,1 млн рублей

**ИФО оборота
общественного питания**

к соответствующему месяцу предыдущего
года в сопоставимых ценах

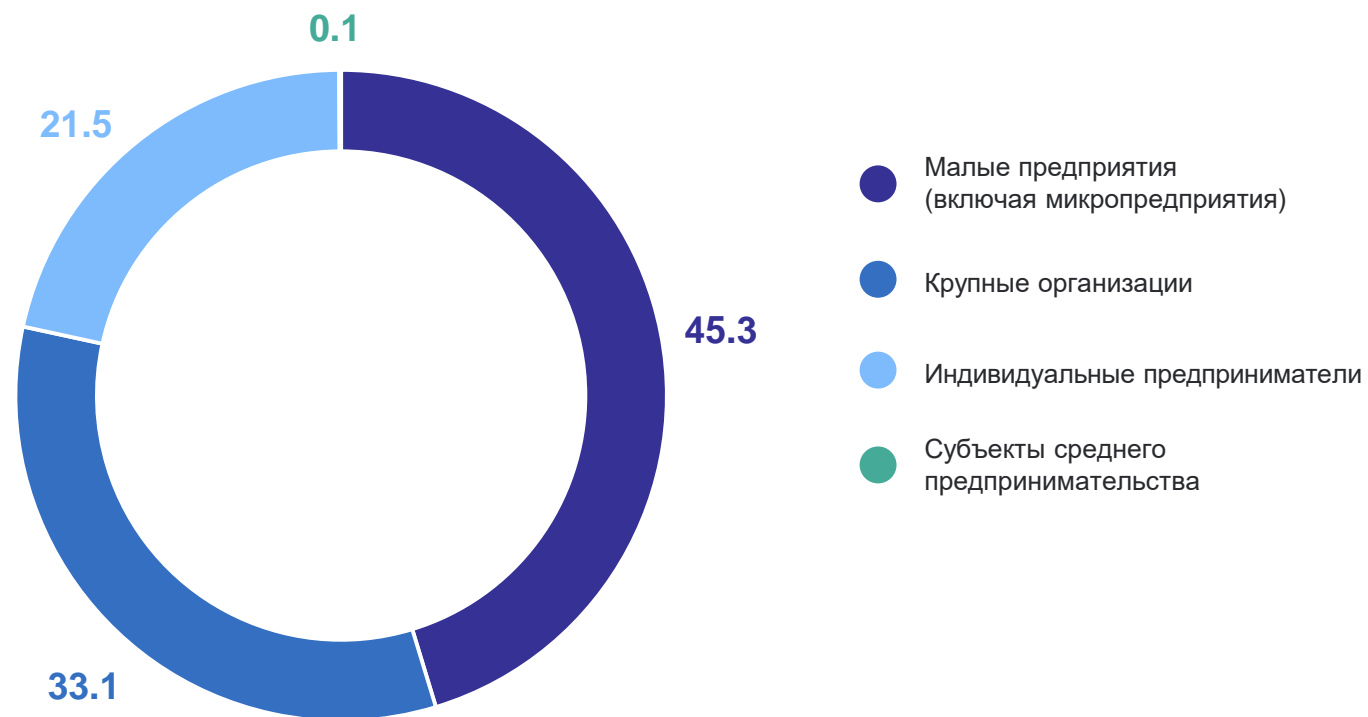
103,3 %

**ИФО оборота
общественного питания**

к предыдущему месяцу в сопоставимых
ценах

114,2 %

Структура оборота общественного питания,
в % к итогу



3

Объем оборота оптовой торговли

ДИНАМИКА ОБОРОТА ОПТОВОЙ ТОРГОВЛИ

в сентябре 2024 года

КОСТРОМАСТАТ

Оборот оптовой торговли

13 462,4 млн рублей

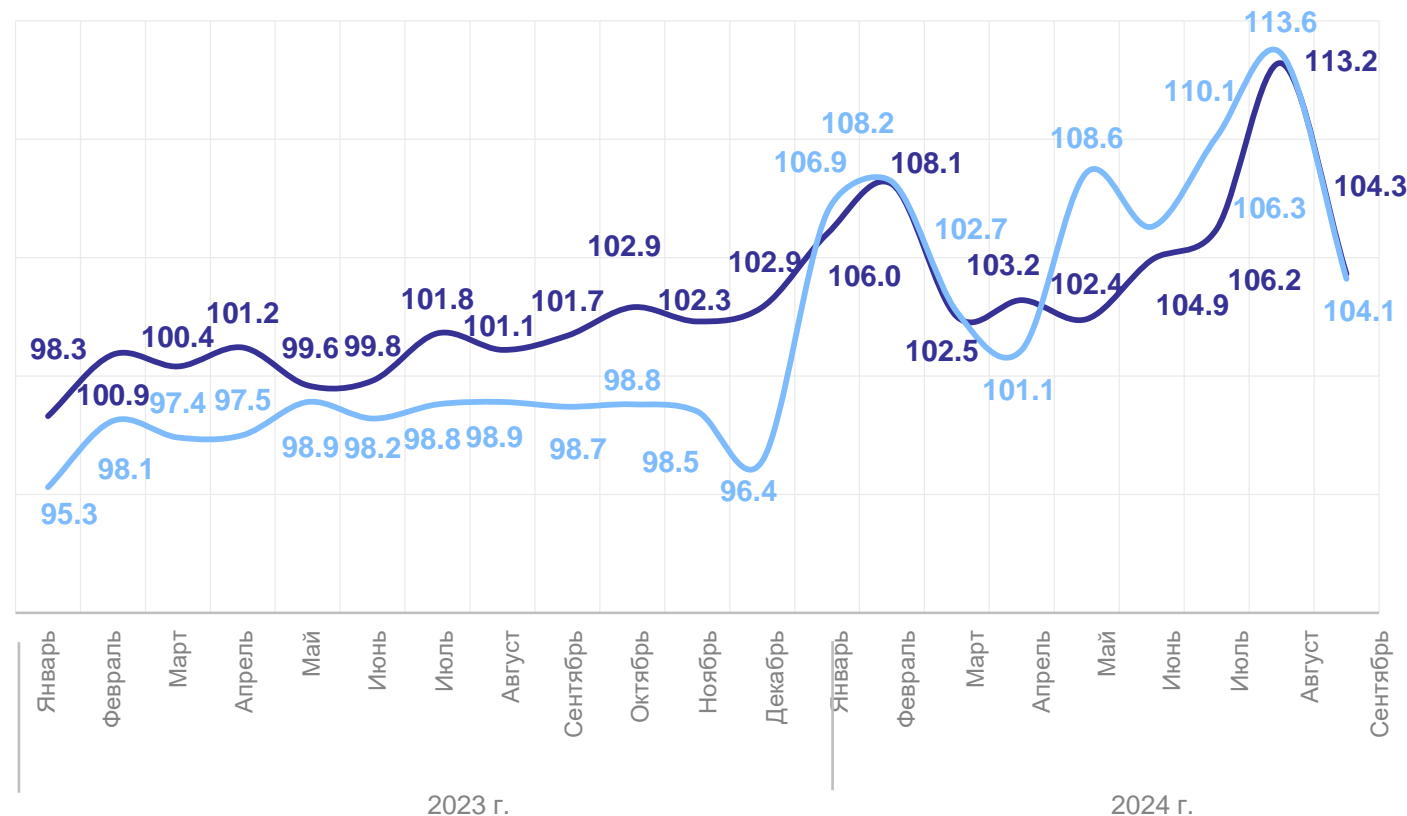
Оборот оптовой торговли
по организациям оптовой торговли

11 235,0 млн рублей

ИФО оборота оптовой торговли
к сентябрю 2023 года

104,3 %

к соответствующему месяцу предыдущего года в сопоставимых ценах, %



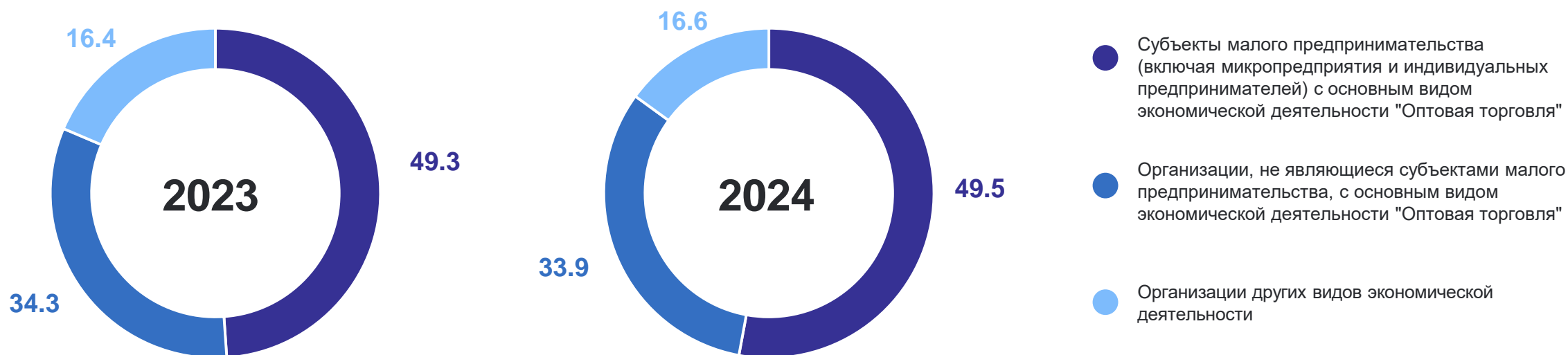
— Общий объем оборота оптовой торговли

— Оборот оптовой торговли организаций
оптовой торговли

СТРУКТУРА ОБОРОТА ОПТОВОЙ ТОРГОВЛИ ПО СУБЪЕКТАМ ТОРГОВЛИ

за сентябрь 2024 года, в процентах

КОСТРОМАСТАТ



ОПТОВАЯ ПРОДАЖА ОТДЕЛЬНЫХ ТОВАРОВ

организациями с основным видом деятельности «Оптовая торговля», не являющимися субъектами малого предпринимательства, средняя численность работников которых превышает 15 человек, сентябрь 2024 г. в % к сентябрю 2023 г.

КОСТРОМАСТАТ

Мясо и мясо птицы,
кроме субпродуктов

57,8

Сыры

94,3

Сахар

105,6

Изделия колбасные

55,8

Мука

61,8

Крупа

57,0

● Понижение

● Повышение

4

Показатели работы автомобильного транспорта

ПОКАЗАТЕЛИ РАБОТЫ ГРУЗОВОГО ТРАНСПОРТА

в сентябре 2024 года

КОСТРОМАСТАТ

Перевезено грузов автомобильным транспортом

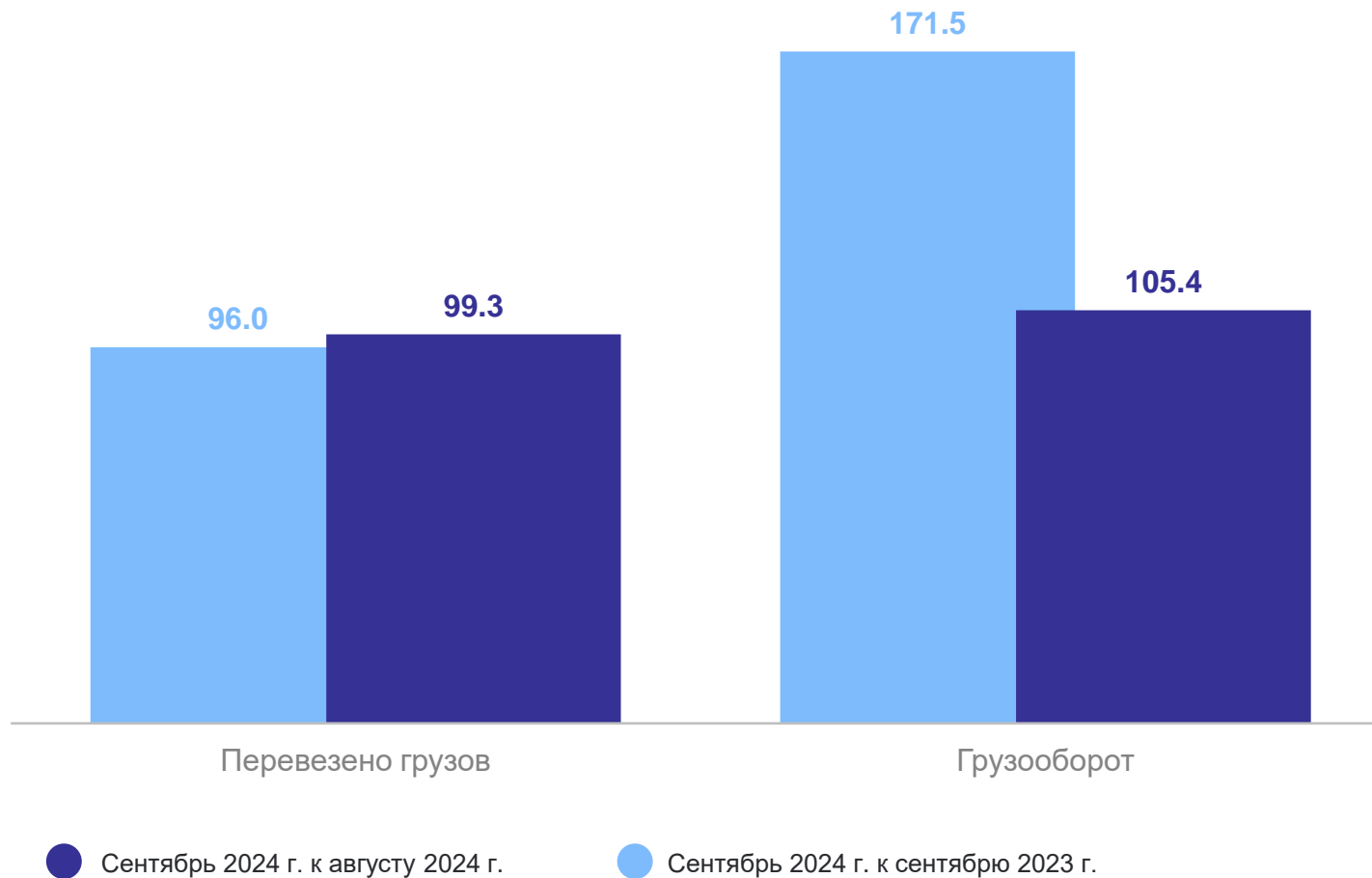


533,2 тыс. тонн

Грузооборот автомобильного транспорта



28 942,8 тыс. тонно-км

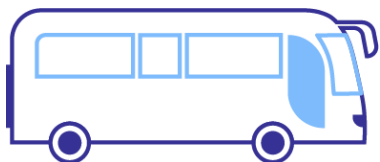


ПОКАЗАТЕЛИ РАБОТЫ ПАССАЖИРСКОГО ТРАНСПОРТА

в сентябре 2024 года

КОСТРОМАСТАТ

Перевезено пассажиров



4 937,0 тыс. человек

Пассажирооборот



42 393,8 тыс. пасс-км

