



ТЕРРИТОРИАЛЬНЫЙ ОРГАН
ФЕДЕРАЛЬНОЙ СЛУЖБЫ
ГОСУДАРСТВЕННОЙ СТАТИСТИКИ
ПО КОСТРОМСКОЙ ОБЛАСТИ

ПРОМЫШЛЕННОЕ ПРОИЗВОДСТВО

в январе – июле 2024 года

29.08.2024

Отдел статистики предприятий

СОДЕРЖАНИЕ

Оборот организаций	3
Индекс промышленного производства	6
Объём отгруженных товаров собственного производства, выполненных работ и услуг собственными силами	10
Производство продукции в натуральном выражении	15

1

Оборот организаций

Оборот организаций по видам экономической деятельности
январь – июль 2024 г. в % к январю – июлю 2023 г.

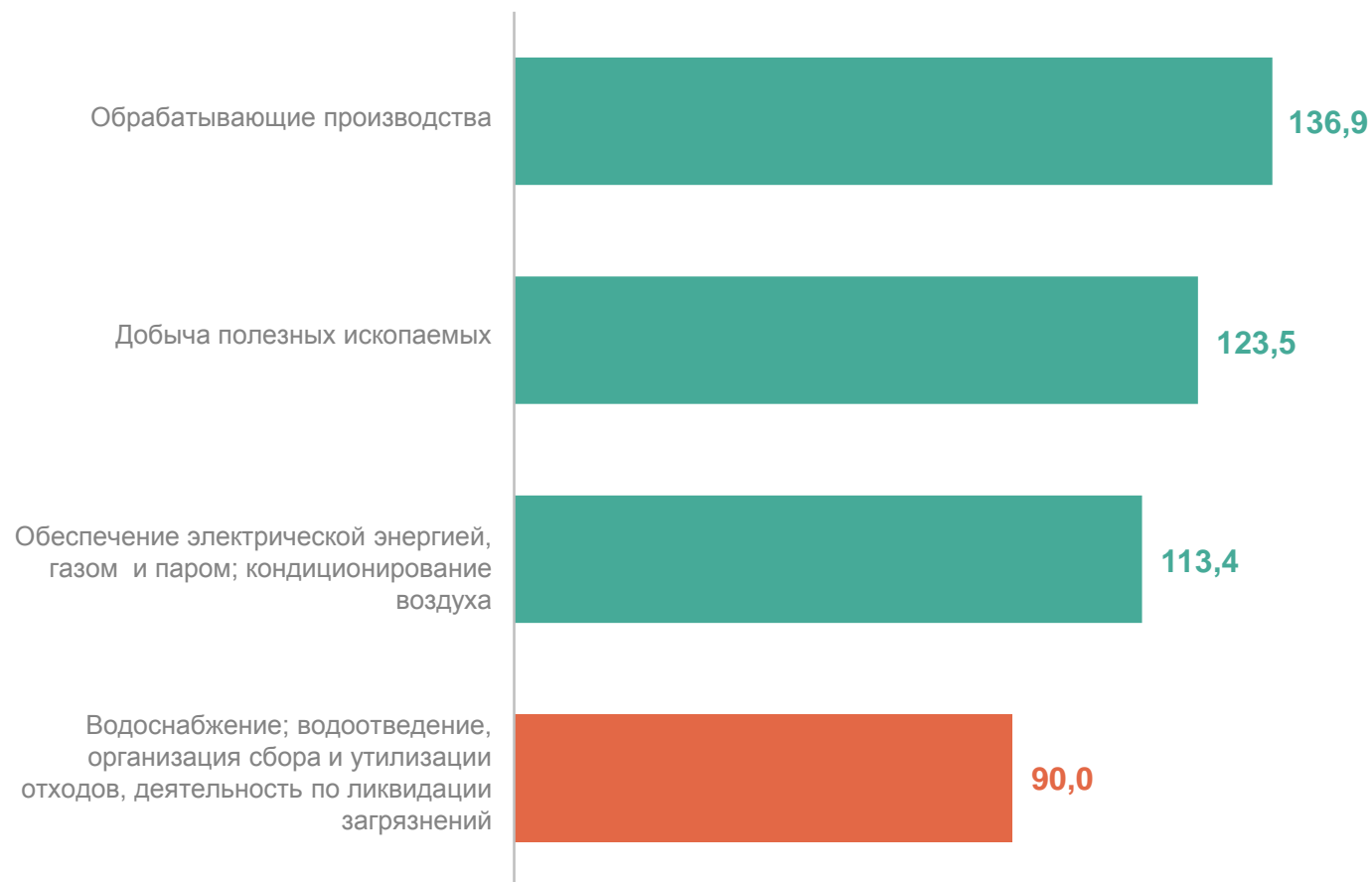
Январь – июль 2024 года

Всего

412,0 млрд рублей

к январю – июлю 2023 года

122,0%



Вид деятельности	В июле 2024 г., в млрд рублей	Июль 2024 г. к июлю 2023 г., в %
Добыча полезных ископаемых	0,1	в1,6р.
Обрабатывающие производства	22,9	128,7
Обеспечение электрической энергией, газом и паром; кондиционирование воздуха	7,3	119,4
Водоснабжение; водоотведение, организация сбора и утилизации отходов, деятельность по ликвидации загрязнений	0,4	83,0

2

Индекс промышленного
производства



ИНДЕКС ПРОМЫШЛЕННОГО ПРОИЗВОДСТВА

Январь – июль 2024 г. в % к январю – июлю 2023 г.

КОСТРОМАСТАТ

Индекс промышленного производства

105,0

Добыча полезных ископаемых



108,6

Обрабатывающие производства



105,5

Обеспечение электрической энергией, газом и паром; кондиционирование воздуха

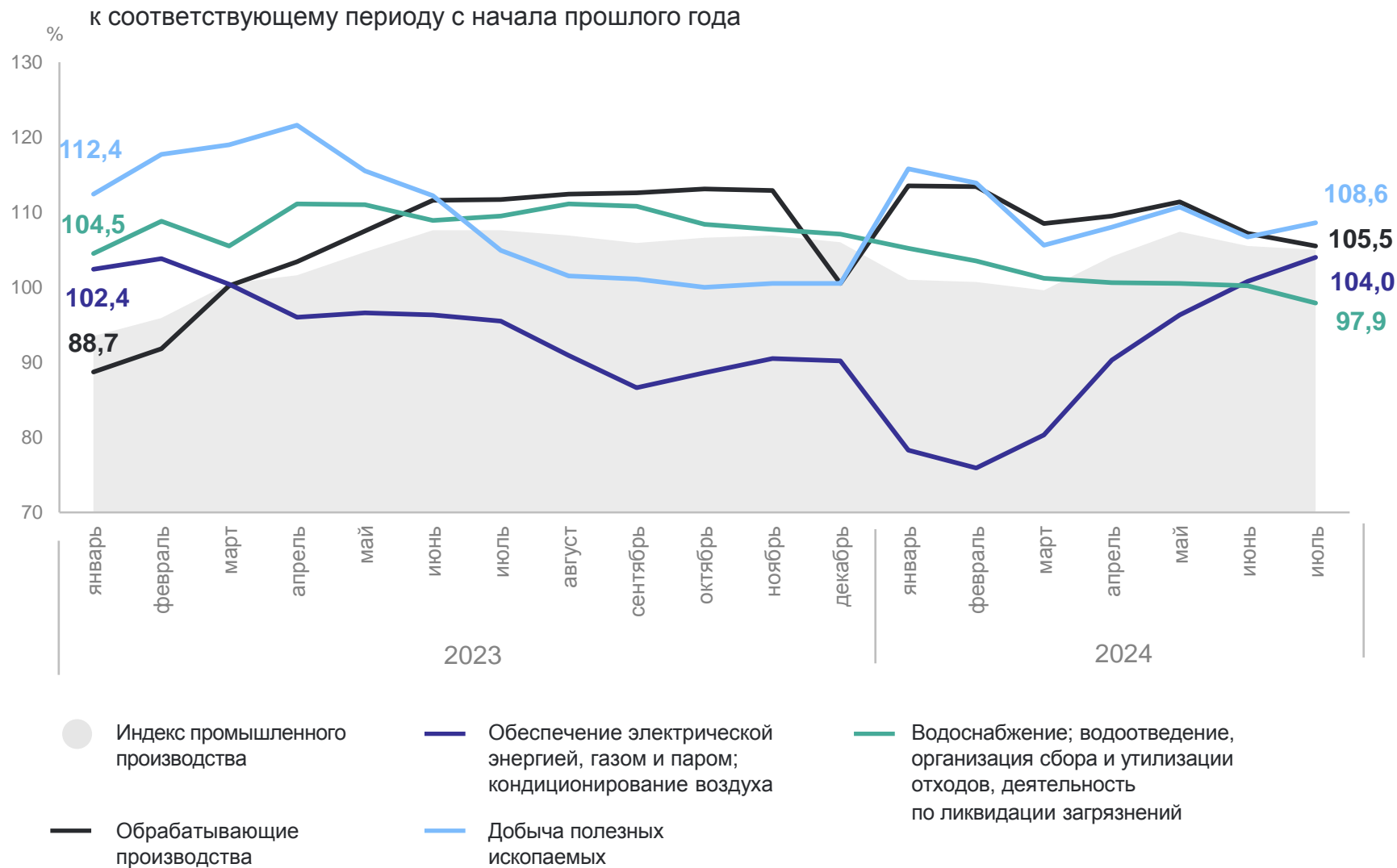


104,0

Водоснабжение; водоотведение, организация сбора и утилизации отходов, деятельность по ликвидации загрязнений



97,9



ИНДЕКС ПРОМЫШЛЕННОГО ПРОИЗВОДСТВА

июль 2024 г. в % к июлю 2023 г.

КОСТРОМАСТАТ

Индекс промышленного производства

106,3

Добыча полезных ископаемых



110,0

Обрабатывающие производства



102,8

Обеспечение электрической энергией, газом и паром; кондиционирование воздуха



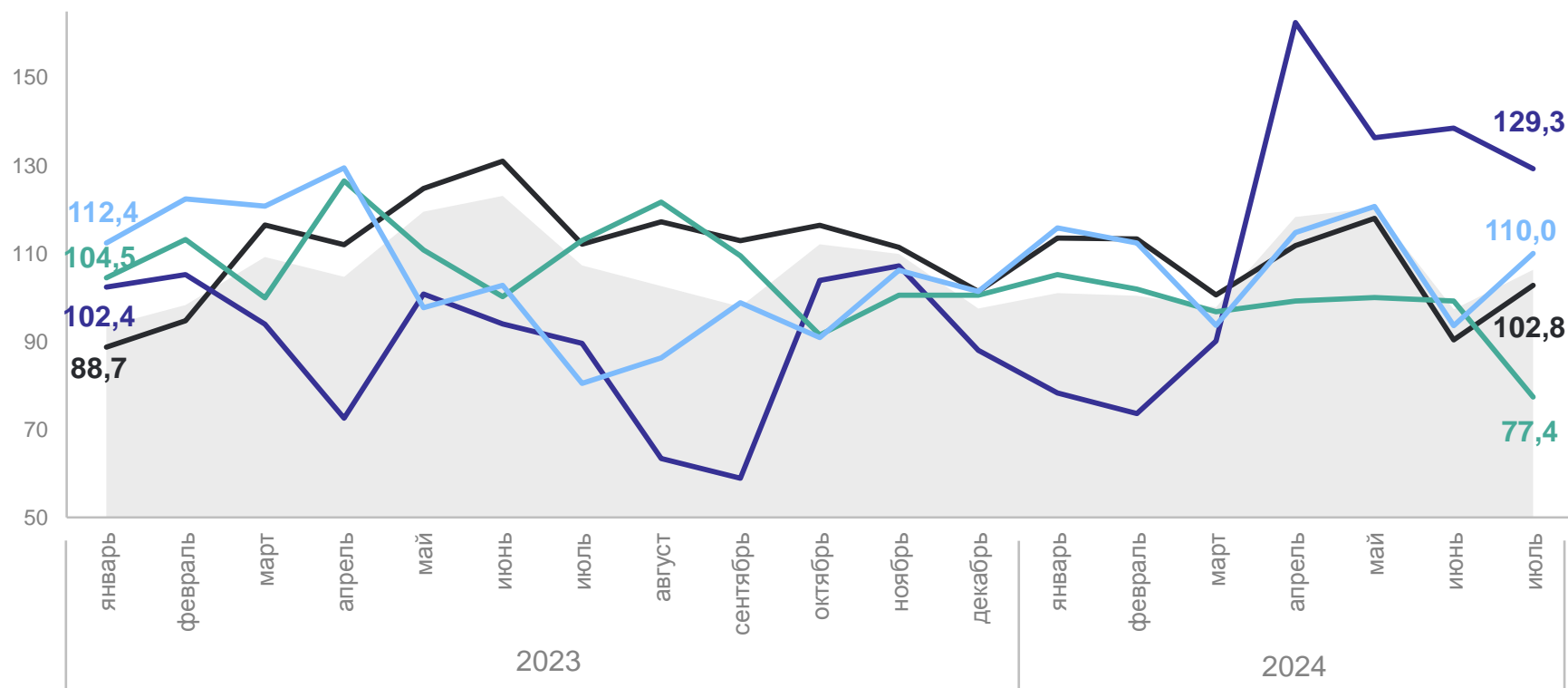
129,3

Водоснабжение; водоотведение, организация сбора и утилизации отходов, деятельность по ликвидации загрязнений



77,4

% к соответствующему месяцу прошлого года



● Индекс промышленного производства

— Обеспечение электрической энергией, газом и паром; кондиционирование воздуха

— Водоснабжение; водоотведение, организация сбора и утилизации отходов, деятельность по ликвидации загрязнений

— Обрабатывающие производства

— Добыча полезных ископаемых

ИНДЕКС ПРОМЫШЛЕННОГО ПРОИЗВОДСТВА

июль 2024 г. в % к июню 2024 г.

КОСТРОМАСТАТ

Индекс промышленного производства

101,7

Добыча полезных ископаемых



115,6

Обрабатывающие производства



100,9

Обеспечение электрической энергией, газом и паром; кондиционирование воздуха



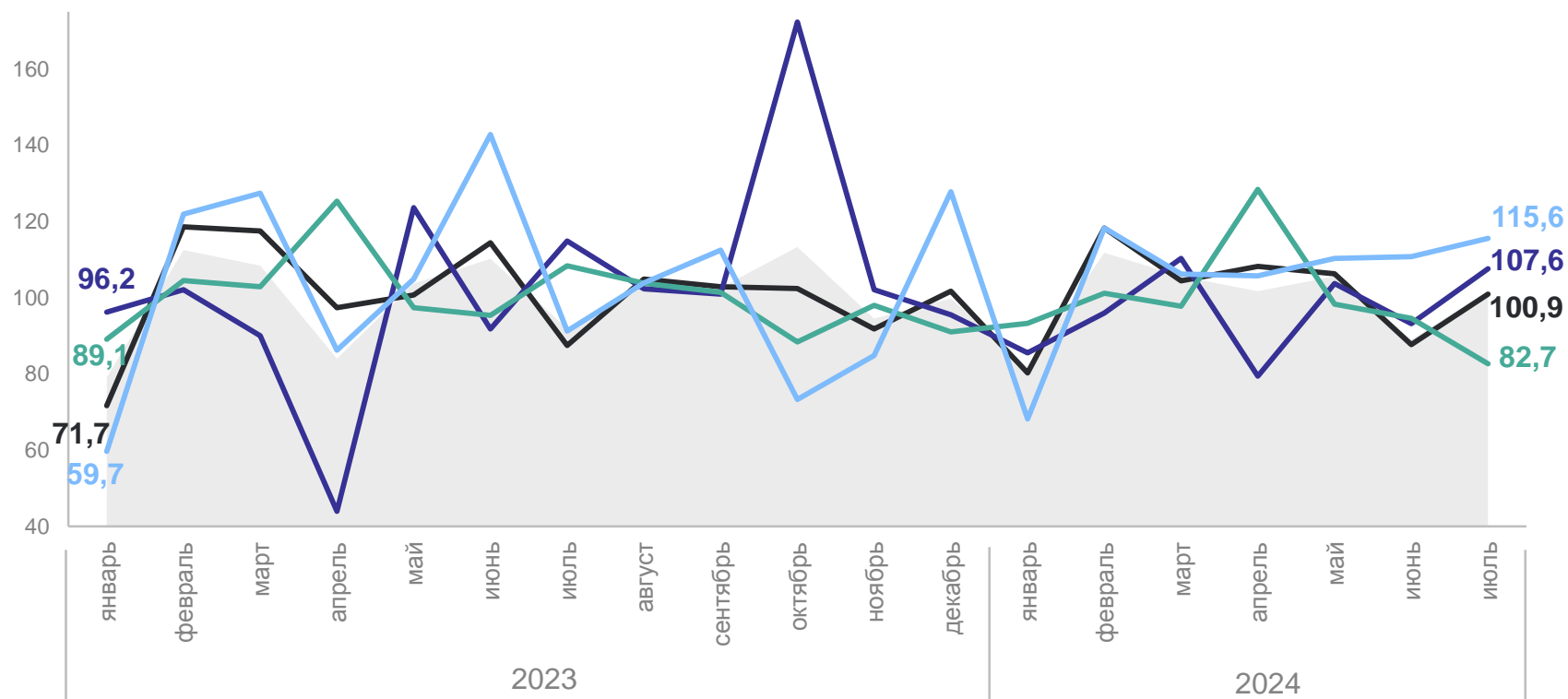
107,6

Водоснабжение; водоотведение, организация сбора и утилизации отходов, деятельность по ликвидации загрязнений



82,7

% к предыдущему месяцу отчётного года



● Индекс промышленного производства

— Обеспечение электрической энергией, газом и паром; кондиционирование воздуха

— Водоснабжение; водоотведение, организация сбора и утилизации отходов, деятельность по ликвидации загрязнений

— Обрабатывающие производства

— Добыча полезных ископаемых

3

Объём отгруженных товаров собственного производства, выполненных работ и услуг собственными силами

ОБЪЁМ ОТГРУЖЕННЫХ ТОВАРОВ СОБСТВЕННОГО ПРОИЗВОДСТВА, ВЫПОЛНЕННЫХ РАБОТ И УСЛУГ СОБСТВЕННЫМИ СИЛАМИ

в январе – июле 2024 г.

КОСТРОМАСТАТ

Промышленное производство

184 792 млн рублей

Обрабатывающие производства



152 627 млн рублей

Обеспечение электрической энергией, газом и паром; кондиционирование воздуха



28 795 млн рублей

Водоснабжение; водоотведение, организация сбора и утилизации отходов, деятельность по ликвидации загрязнений



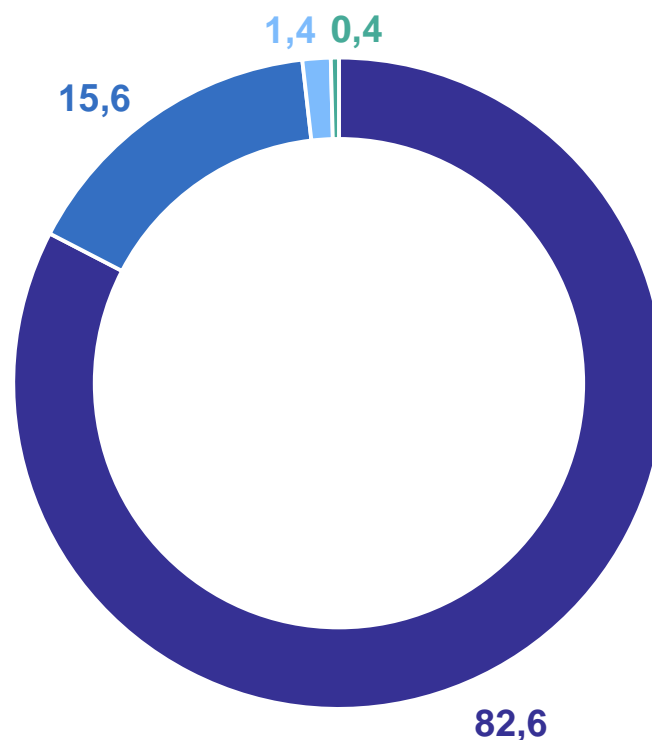
2 669 млн рублей

Добыча полезных ископаемых



700 млн рублей

в % к итогу



- Обрабатывающие производства
- Обеспечение электрической энергией, газом и паром; кондиционирование воздуха
- Водоснабжение; водоотведение, организация сбора и утилизации отходов, деятельность по ликвидации загрязнений
- Добыча полезных ископаемых

ОБЪЁМ ОТГРУЖЕННЫХ ТОВАРОВ СОБСТВЕННОГО ПРОИЗВОДСТВА, ВЫПОЛНЕННЫХ РАБОТ И УСЛУГ СОБСТВЕННЫМИ СИЛАМИ

по виду деятельности «Обрабатывающие производства» в январе – июле 2024 г.

КОСТРОМАСТАТ

Обрабатывающие производства

152 627 млн рублей

Производство прочих готовых изделий



46 086 млн рублей

Обработка древесины и производство изделий из дерева, кроме мебели



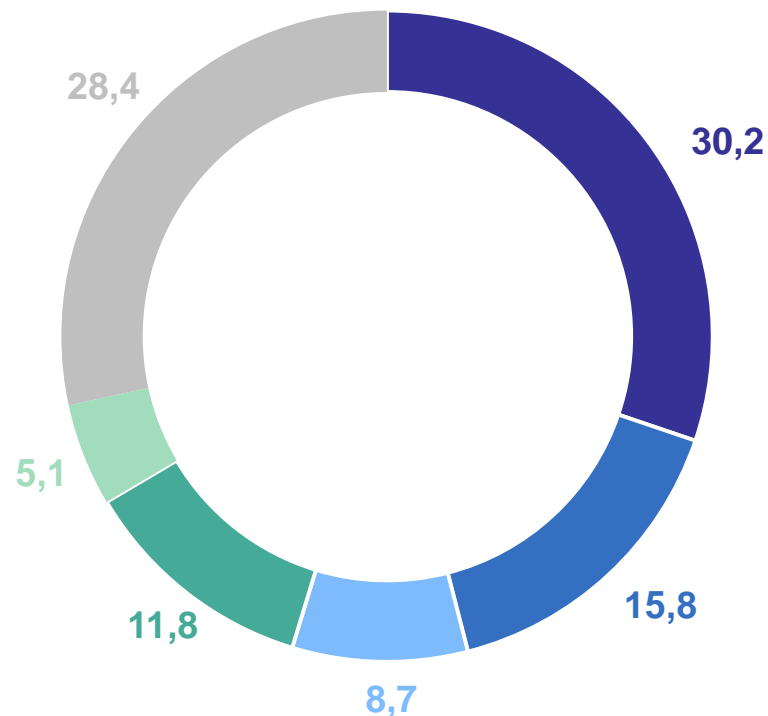
24 106 млн рублей

Производство пищевых продуктов



13 267 млн рублей

в % к итогу



- Производство прочих готовых изделий
- Обработка древесины и производство изделий из дерева, кроме мебели
- Производство пищевых продуктов
- Производство автотранспортных средств, прицепов и полуприцепов
- Производство металлургическое
- Остальные виды деятельности

ОБЪЁМ ОТГРУЖЕННЫХ ТОВАРОВ СОБСТВЕННОГО ПРОИЗВОДСТВА, ВЫПОЛНЕННЫХ РАБОТ И УСЛУГ СОБСТВЕННЫМИ СИЛАМИ

по виду деятельности «Обеспечение электрической энергией, газом и паром; кондиционирование воздуха» в январе – июле 2024 г.

КОСТРОМАСТАТ

Обеспечение электрической энергией, газом и паром; кондиционирование воздуха

28 795 млн рублей

Производство, передача и распределение электроэнергии



23 634 млн рублей

Производство, передача и распределение пара и горячей воды; кондиционирование воздуха



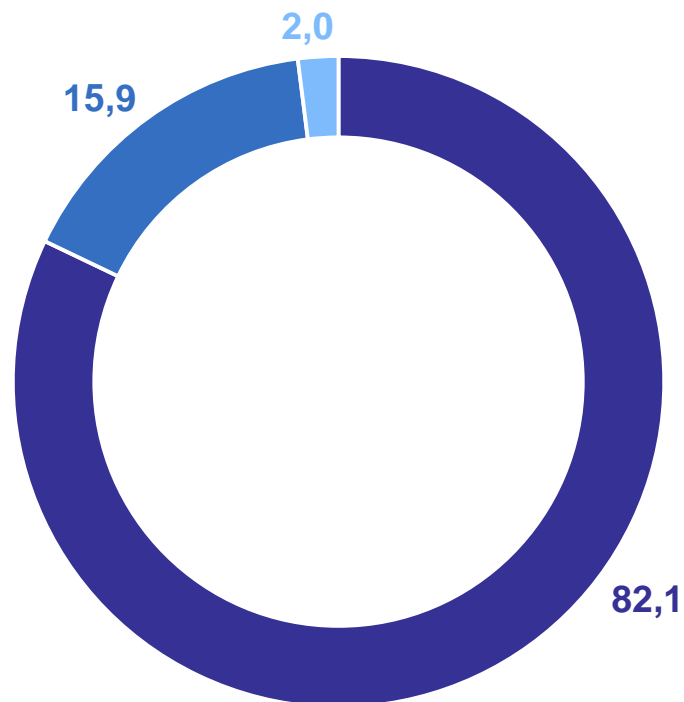
4 596 млн рублей

Производство и распределение газообразного топлива



565 млн рублей

в % к итогу

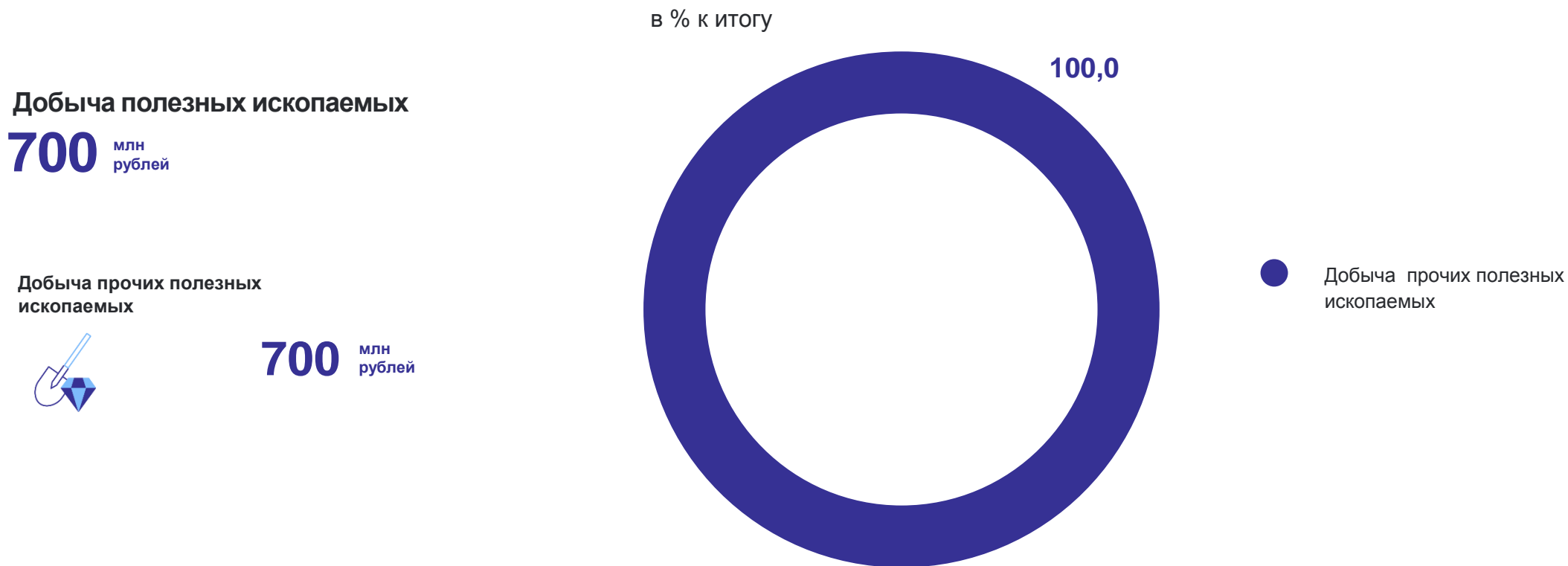


- Производство, передача и распределение электроэнергии
- Производство, передача и распределение пара и горячей воды; кондиционирование воздуха
- Производство и распределение газообразного топлива

ОБЪЁМ ОТГРУЖЕННЫХ ТОВАРОВ СОБСТВЕННОГО ПРОИЗВОДСТВА, ВЫПОЛНЕННЫХ РАБОТ И УСЛУГ СОБСТВЕННЫМИ СИЛАМИ

КОСТРОМАСТАТ

по виду деятельности «Добыча полезных ископаемых» в январе – июле 2024 г.



4

Производство продукции
в натуральном выражении

ПРОИЗВОДСТВО ПРОДУКЦИИ В НАТУРАЛЬНОМ ВЫРАЖЕНИИ

КОСТРОМАСТАТ

Вид продукции	Январь – июль 2024 г.	Январь – июль 2024 г. в % к январю – июлю 2023 г.
Полуфабрикаты мясные, мясосодержащие, охлажденные, замороженные, тонн	12 862,7	88,6
Сыры, тонн	3 246,4	92,8
Изделия хлебобулочные недлительного хранения, тонн	13 303,0	89,8
Спецодежда, тыс. штук	6 019,3	128,5
Фанера, м ³	215 304	118,5
Трубы, профили пустотелые и их фитинги стальные, тонн	к*	122,9
Автокраны, штук	к*	75,2
Ювелирные изделия, млн рублей	94 693,9	в1,6р.
Электроэнергия, млн кВт.ч	9 303,6	108,9

* Данные не публикуются в целях обеспечения конфиденциальности первичных статистических данных, полученных от организаций, в соответствии с Федеральным законом от 29.11.2007 г. №282-ФЗ «Об официальном статистическом учете и системе государственной статистики в Российской Федерации» (ст.4 п.5; ст.9 п.1).

ПРОИЗВОДСТВО ПРОДУКЦИИ В НАТУРАЛЬНОМ ВЫРАЖЕНИИ

КОСТРОМАСТАТ

Вид продукции	Июль 2024 г.	Июль 2024 г. в % к июлю 2023 г.
Полуфабрикаты мясные, мясосодержащие, охлажденные, замороженные, тонн	1 995,6	89,6
Сыры, тонн	405,3	83,7
Изделия хлебобулочные недлительного хранения, тонн	1 788,3	85,8
Спецодежда, тыс. штук	1 024,5	в2,4р.
Фанера, м ³	30 120	114,7
Трубы, профили пустотелые и их фитинги стальные, тонн	к*	149,5
Автокраны, штук	к*	48,4
Ювелирные изделия, млн рублей	14 589,8	в1,6р.
Электроэнергия, млн кВт.ч	1 360,6	133,3

* Данные не публикуются в целях обеспечения конфиденциальности первичных статистических данных, полученных от организаций, в соответствии с Федеральным законом от 29.11.2007 г. №282-ФЗ «Об официальном статистическом учете и системе государственной статистики в Российской Федерации» (ст.4 п.5; ст.9 п.1).

ПРОИЗВОДСТВО ПРОДУКЦИИ В НАТУРАЛЬНОМ ВЫРАЖЕНИИ

КОСТРОМАСТАТ

Вид продукции	Июль 2024 г.	Июль 2024 г. в % к июню 2024 г.
Полуфабрикаты мясные, мясосодержащие, охлажденные, замороженные, тонн	1 995,6	111,5
Сыры, тонн	405,3	90,9
Изделия хлебобулочные недлительного хранения, тонн	1 788,3	107,3
Спецодежда, тыс. штук	1 024,5	в2,4р.
Фанера, м ³	30 120	98,6
Трубы, профили пустотелые и их фитинги стальные, тонн	к*	112,4
Автокраны, штук	к*	83,3
Ювелирные изделия, млн рублей	14 589,8	104,0
Электроэнергия, млн кВт.ч	1 360,6	107,9

* Данные не публикуются в целях обеспечения конфиденциальности первичных статистических данных, полученных от организаций, в соответствии с Федеральным законом от 29.11.2007 г. №282-ФЗ «Об официальном статистическом учете и системе государственной статистики в Российской Федерации» (ст.4 п.5; ст.9 п.1).