



ТЕРРИТОРИАЛЬНЫЙ ОРГАН
ФЕДЕРАЛЬНОЙ СЛУЖБЫ
ГОСУДАРСТВЕННОЙ СТАТИСТИКИ
ПО КОСТРОМСКОЙ ОБЛАСТИ

ХАРАКТЕРИСТИКА ХОЗЯЙСТВУЮЩИХ СУБЪЕКТОВ КОСТРОМСКОЙ ОБЛАСТИ

на 1 октября 2024 года

04.10.2024

Отдел статистики предприятий, ведения Статистического регистра
и общероссийских классификаторов

СОДЕРЖАНИЕ

Демография юридических лиц	3
Распределение юридических лиц и индивидуальных предпринимателей по видам экономической деятельности	9
Демография организаций и распределение юридических лиц по формам собственности	12
Демография организаций и распределение юридических лиц по организационно-правовым формам	15

1

Демография юридических лиц

ДЕМОГРАФИЯ ЮРИДИЧЕСКИХ ЛИЦ

на конец сентября 2024 года, единиц

КОСТРОМАСТАТ

Число юридических лиц
на конец сентября 2024

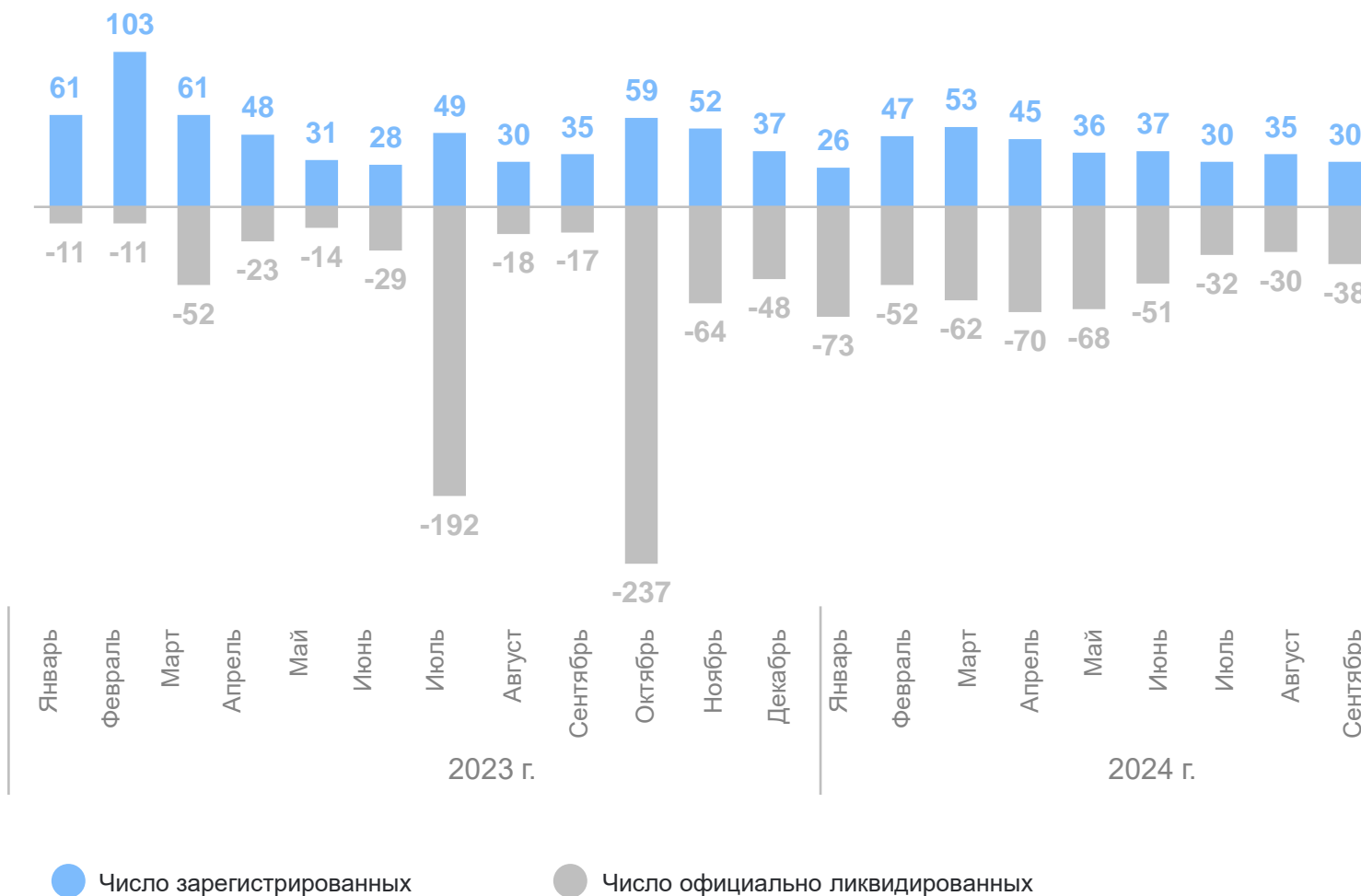
12 412

Число зарегистрированных
за сентябрь 2024 года

30

Число официально
ликвидированных
за сентябрь 2024 года

38



единиц

Муниципальные образования	Поставлено на учёт в сентябре 2024 года	Снято с учёта в сентябре 2024 года
Городские округа	20	24
в том числе город Кострома	18	23
Муниципальные районы	6	10
Муниципальные округа	4	4



ДЕМОГРАФИЯ ОРГАНИЗАЦИЙ ПО ВИДАМ ЭКОНОМИЧЕСКОЙ ДЕЯТЕЛЬНОСТИ

КОСТРОМАСТАТ

единиц

Виды экономической деятельности	Поставлено на учет в сентябре 2024 г.	Снято с учета в сентябре 2024 г.	
Сельское, лесное хозяйство, охота рыболовство, рыбоводство	1	3	↓
Добыча полезных ископаемых	1	-	↑
Обрабатывающие производства	6	5	↑
Обеспечение электрической энергией, газом и паром; кондиционирование воздуха	-	-	●
Водоснабжение; водоотведение, организация сбора и утилизации отходов, деятельность по ликвидации загрязнений	-	-	●
Строительство	6	2	↑
Торговля оптовая и розничная; ремонт автотранспортных средств и мотоциклов	5	11	↓

ДЕМОГРАФИЯ ОРГАНИЗАЦИЙ ПО ВИДАМ ЭКОНОМИЧЕСКОЙ ДЕЯТЕЛЬНОСТИ

КОСТРОМАСТАТ

единиц

Виды экономической деятельности	Поставлено на учет в сентябре 2024 г.	Снято с учета в сентябре 2024 г.	
Транспортировка и хранение	1	1	●
Деятельность гостиниц и предприятий общественного питания	-	1	↓
Деятельность в области информации и связи	-	-	●
Деятельность финансовая и страховая	-	-	●
Деятельность по операциям с недвижимым имуществом	1	3	↓
Деятельность профессиональная, научная и техническая	3	-	↑

ДЕМОГРАФИЯ ОРГАНИЗАЦИЙ ПО ВИДАМ ЭКОНОМИЧЕСКОЙ ДЕЯТЕЛЬНОСТИ

КОСТРОМАСТАТ

единиц

Виды экономической деятельности	Поставлено на учет в сентябре 2024 г.	Снято с учета в сентябре 2024 г.	
Деятельность административная и сопутствующие дополнительные услуги	1	-	↑
Государственное управление и обеспечение военной безопасности; социальное обеспечение	-	1	↓
Образование	-	3	↓
Деятельность в области здравоохранения и социальных услуг	3	3	●
Деятельность в области культуры, спорта, организации досуга и развлечений	1	2	↓
Предоставление прочих видов услуг	1	3	↓

2

Распределение юридических лиц и индивидуальных предпринимателей по видам экономической деятельности

РАСПРЕДЕЛЕНИЕ ЮРИДИЧЕСКИХ ЛИЦ ПО ВИДАМ ЭКОНОМИЧЕСКОЙ ДЕЯТЕЛЬНОСТИ

на 1 октября 2024 года, единиц

КОСТРОМАСТАТ

Количество организаций

12 740

Торговля оптовая и розничная;
ремонт автотранспортных
средств и мотоциклов



2 298

Строительство

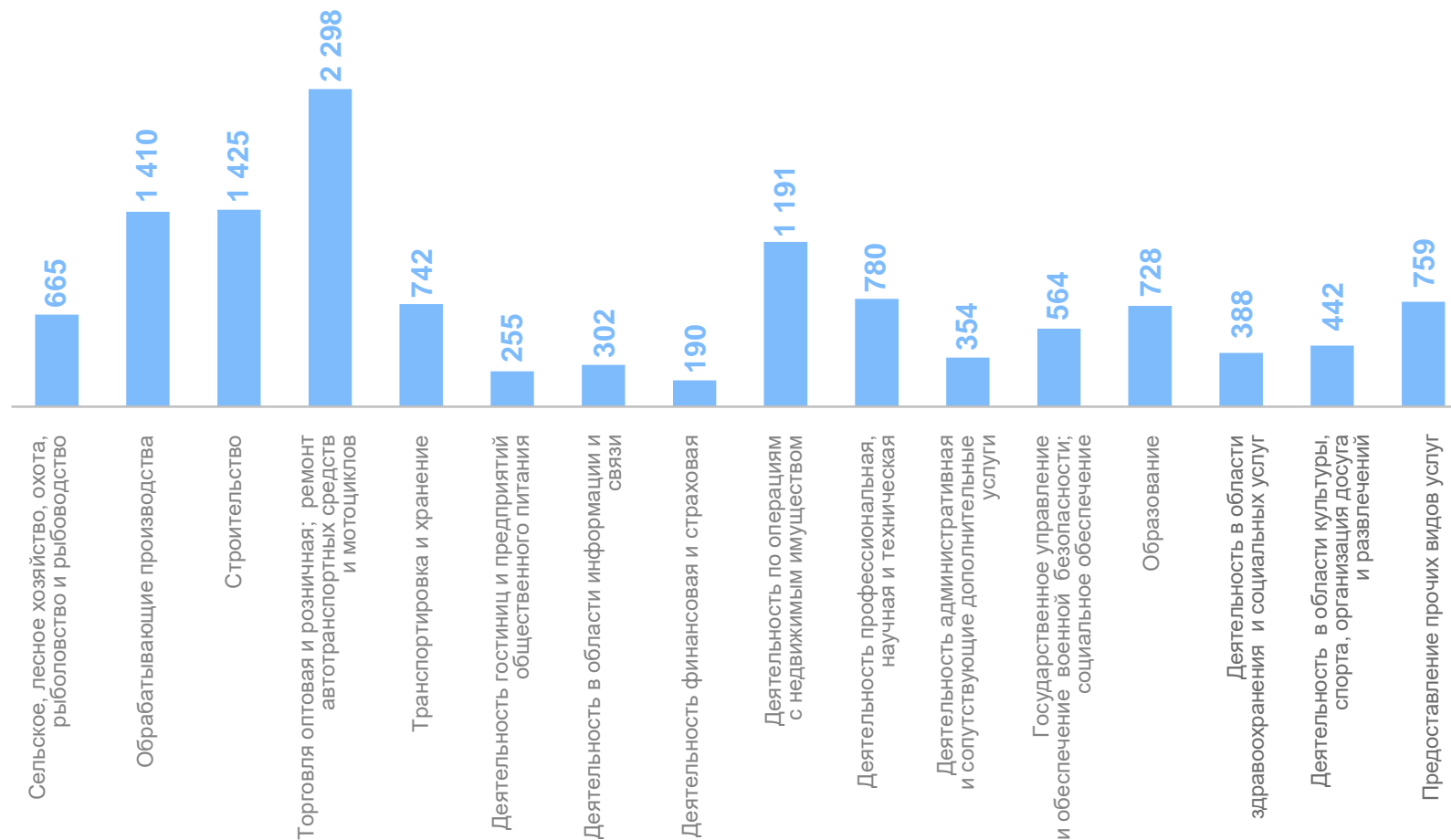


1 425

Обрабатывающие производства



1 410



РАСПРЕДЕЛЕНИЕ ИНДИВИДУАЛЬНЫХ ПРЕДПРИНИМАТЕЛЕЙ ПО ВИДАМ ЭКОНОМИЧЕСКОЙ ДЕЯТЕЛЬНОСТИ

КОСТРОМАСТАТ

на 1 октября 2024 года, единиц

Количество ИП

16 264

Торговля оптовая и розничная;
ремонт автотранспортных
средств и мотоциклов



6 305

Обрабатывающие производства

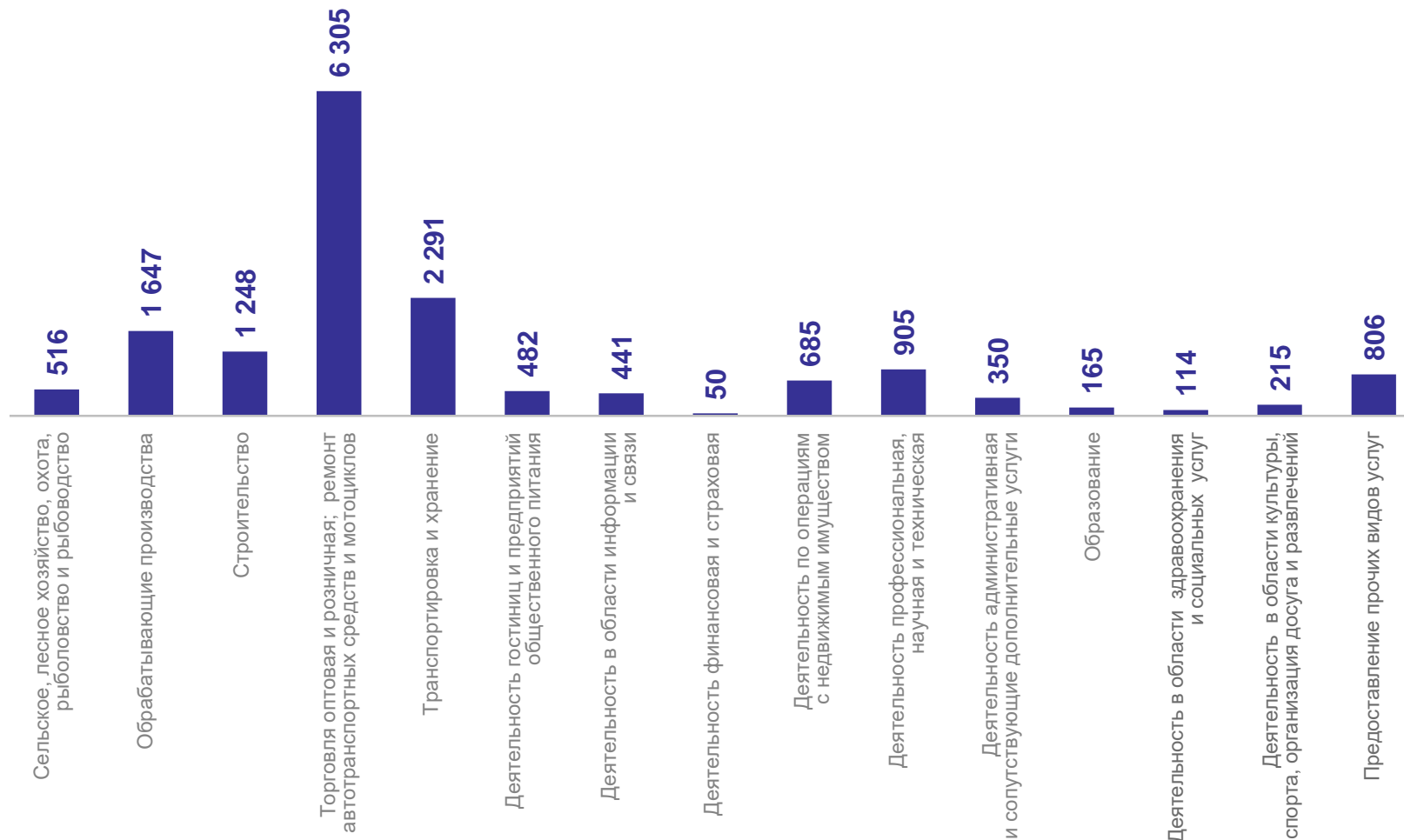


1 647

Строительство



1 248



3

Демография организаций и распределение юридических лиц по формам собственности

ДЕМОГРАФИЯ ОРГАНИЗАЦИЙ ПО ФОРМАМ СОБСТВЕННОСТИ

КОСТРОМАСТАТ

единиц

Форма собственности	Поставлено на учет в сентябре 2024 г.	Снято с учета в сентябре 2024 г.	
Государственная	-	-	●
Муниципальная	-	5	↓
Частная	27	28	↓
Общественных и религиозных организаций	2	4	↓
Иностранная	1	-	↑
Прочие, включая смешанную российскую, совместную российскую и иностранную	-	1	↓

РАСПРЕДЕЛЕНИЕ ЮРИДИЧЕСКИХ ЛИЦ ПО ФОРМАМ СОБСТВЕННОСТИ

на 1 октября 2024 года, в % к итогу

КОСТРОМАСТАТ



- Частная собственность
- Муниципальная собственность
- Собственность общественных и религиозных организаций (объединений)
- Государственная собственность
- Прочие формы собственности, включая смешанную российскую и иностранную, совместную российскую и иностранную

4

**Демография организаций
и распределение юридических лиц
по организационно-правовым формам**

ДЕМОГРАФИЯ ОРГАНИЗАЦИЙ ПО ОРГАНИЗАЦИОННО-ПРАВОВЫМ ФОРМАМ

КОСТРОМАСТАТ

единиц

Организационно-правовая форма	Поставлено на учет в сентябре 2024 г.	Снято с учета в сентябре 2024 г.	
Акционерные общества	-	1	↓
Общества с ограниченной ответственностью	28	25	↑
Производственные кооперативы (артели)	-	1	↓
Крестьянские (фермерские) хозяйства	-	1	↓
Потребительские кооперативы	-	-	●
Общественные и религиозные организации	2	3	↓
Ассоциации	-	-	●
Товарищества собственников недвижимости	-	-	●
Унитарные предприятия	-	1	↓
Автономные некоммерческие организации	-	-	●
Учреждения	-	6	↓

РАСПРЕДЕЛЕНИ ЮРИДИЧЕСКИХ ЛИЦ ПО ФОРМАМ СОБСТВЕННОСТИ

на 1 октября 2024 года, в % к итогу

КОСТРОМАСТАТ

