



## СЕЛЬСКОЕ ХОЗЯЙСТВО за 2021 год

### СТРУКТУРА ОБЪЕМА СЕЛЬСКОХОЗЯЙСТВЕННОГО ПРОИЗВОДСТВА (в %)



**21,0 млрд.руб.**

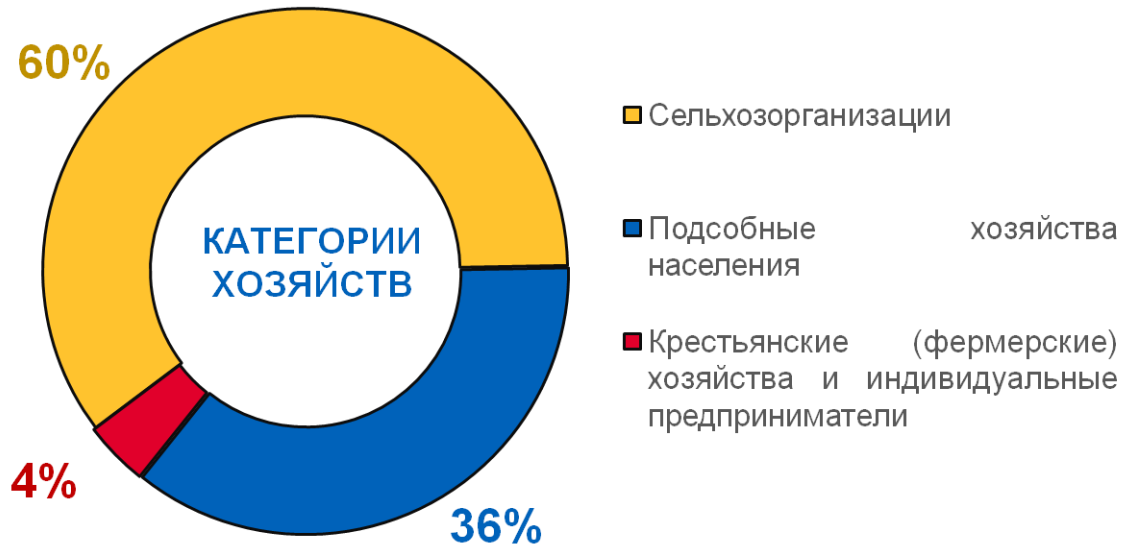
ОБЪЕМ ПРОИЗВОДСТВА ПРОДУКЦИИ  
СЕЛЬСКОГО ХОЗЯЙСТВА

2021 г. в % к 2020 г.



**94,8 %**

ИНДЕКС ПРОИЗВОДСТВА ПРОДУКЦИИ





# ПРОИЗВОДСТВО ОСНОВНЫХ ПРОДУКТОВ СЕЛЬСКОГО ХОЗЯЙСТВА

В ХОЗЯЙСТВАХ ВСЕХ КАТЕГОРИЙ СЕЛЬХОЗТОВАРОПРОИЗВОДИТЕЛЕЙ






## РАСТЕНИЕВОДСТВО

	2021г.	В % к 2020г.
<b>Зерно</b> (в весе после доработки) валовой сбор, тыс.тонн 	<b>39,1</b>	<b>82,3</b>
<b>Картофель</b> валовой сбор, тыс.тонн 	<b>80,4</b>	<b>86,0</b>
<b>Овощи</b> валовой сбор, тыс.тонн 	<b>31,7</b>	<b>75,6</b>



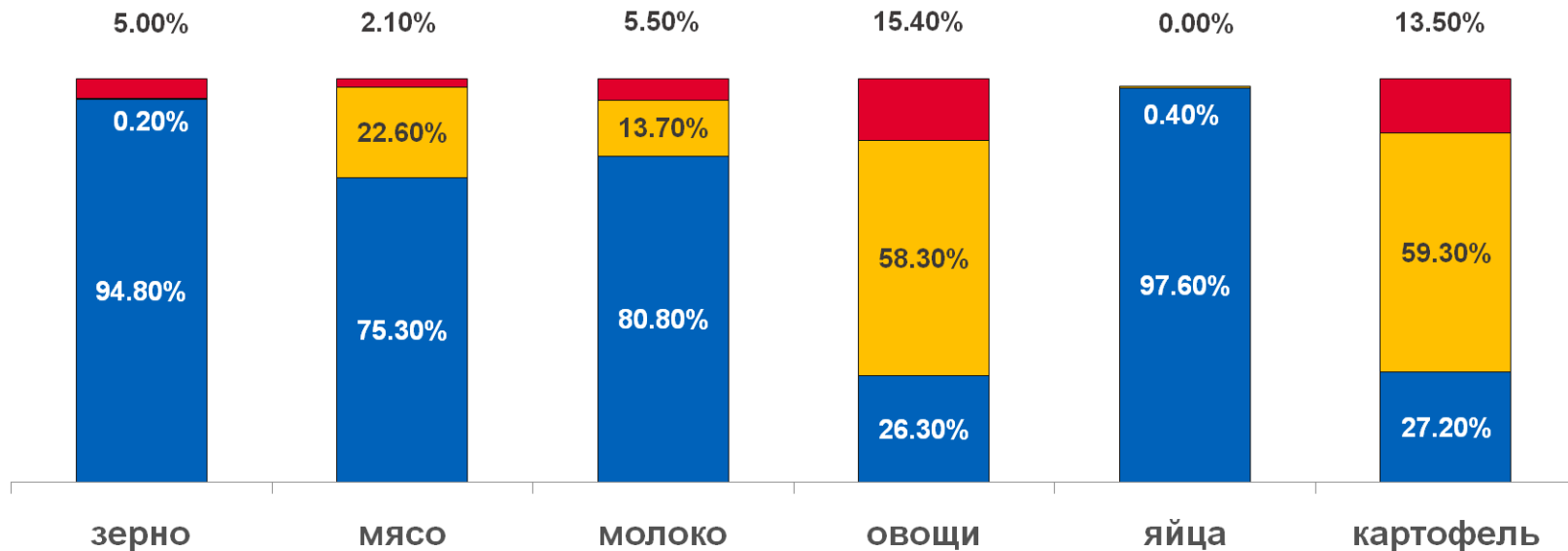
## ЖИВОТНОВОДСТВО

	2021г.	В % к 2020г.
<b>Скот и птица на убой</b> (в живом весе), тыс.тонн 	<b>19,4</b>	<b>97,8</b>
<b>Молоко</b> , тыс.тонн 	<b>112,6</b>	<b>97,5</b>
<b>Яйца</b> млн. штук 	<b>837,6</b>	<b>102,8</b>



# ПРОИЗВОДСТВО ПРОДУКТОВ СЕЛЬСКОГО ХОЗЯЙСТВА в 2021 году

## ПО КАТЕГОРИЯМ ХОЗЯЙСТВ СЕЛЬХОЗТОВАРОПРОИЗВОДИТЕЛЕЙ



■ Сельхозорганизации

■ Подсобные хозяйства населения

■ Крестьянские (фермерские) хозяйства и индивидуальные предприниматели

