

**ФЕДЕРАЛЬНАЯ СЛУЖБА ГОСУДАРСТВЕННОЙ СТАТИСТИКИ
(РОССТАТ)
ТЕРРИТОРИАЛЬНЫЙ ОРГАН ФЕДЕРАЛЬНОЙ СЛУЖБЫ ГОСУДАРСТВЕННОЙ СТАТИСТИКИ
ПО КОСТРОМСКОЙ ОБЛАСТИ
(КОСТРОМАСТАТ)**



**ИТОГИ ВСЕРОССИЙСКОЙ СЕЛЬСКОХОЗЯЙСТВЕННОЙ
ПЕРЕПИСИ 2016 ГОДА ПО КОСТРОМСКОЙ ОБЛАСТИ**

**Том 1
ОСНОВНЫЕ ИТОГИ
ВСЕРОССИЙСКОЙ СЕЛЬСКОХОЗЯЙСТВЕННОЙ ПЕРЕПИСИ 2016 ГОДА**

**Книга 1
Основные итоги Всероссийской сельскохозяйственной переписи 2016 года
по Костромской области**

**КОСТРОМА
2018**

Итоги Всероссийской сельскохозяйственной переписи 2016 года: статистический сборник - Кострома
Территориальный орган Федеральной службы государственной статистики по Костромской области (Костромастат), 2018 – 344 с.

В томе 1 представлены основные итоги Всероссийской сельскохозяйственной переписи 2016 года в двух книгах: в книге 1 – по Костромской области в целом, в книге 2 – по каждому муниципальному району и городскому округу Костромской области.

В книге 1 содержатся данные о числе объектов переписи, трудовых ресурсах и их характеристике, наличии и использовании земельных ресурсов, площадях сельскохозяйственных культур, поголовье сельскохозяйственных животных по видам, производственной инфраструктуре, технических средствах и технологиях в разрезе категорий сельскохозяйственных производителей; размещены диаграммы с итогами переписи по основным показателям по Костромской области.

Данные представлены в абсолютных и относительных показателях.

При использовании материалов органа государственной статистики ссылка на источник обязательна.

Территориальный орган Федеральной службы
государственной статистики по Костромской
области (Костромастат), 2018
E-mail: p44_mail@gks.ru
<http://kostroma.gks.ru>

СОДЕРЖАНИЕ

Предисловие	10
ОСНОВНЫЕ ИТОГИ ПЕРЕПИСИ	
1. Основные итоги Всероссийских сельскохозяйственных переписей 2006 и 2016 годов в разрезе категорий хозяйств	13
2. Структура основных показателей Всероссийских сельскохозяйственных переписей 2006 и 2016 годов в разрезе категорий хозяйств	23
3. Основные итоги Всероссийской сельскохозяйственной переписи по сельскохозяйственным организациям	28
4. Основные итоги Всероссийской сельскохозяйственной переписи по сельскохозяйственным организациям в разрезе организационно-правовых форм	29
5. Структура основных показателей Всероссийской сельскохозяйственной переписи по сельскохозяйственным организациям	49
6. Основные итоги Всероссийской сельскохозяйственной переписи по крестьянским (фермерским) хозяйствам и индивидуальным предпринимателям	56
7. Структура основных показателей Всероссийской сельскохозяйственной переписи по крестьянским (фермерским) хозяйствам и индивидуальным предпринимателям	66
8. Основные итоги Всероссийской сельскохозяйственной переписи по личным подсобным и другим индивидуальным хозяйствам граждан	73
9. Основные итоги Всероссийской сельскохозяйственной переписи по личным подсобным хозяйствам и их распределение по целям производства сельскохозяйственной продукции	81
10. Основные итоги Всероссийской сельскохозяйственной переписи по некоммерческим объединениям граждан	85
ЧИСЛО ОБЪКТОВ ПЕРЕПИСИ	
11. Число сельскохозяйственных организаций, крестьянских (фермерских) хозяйств и индивидуальных предпринимателей	89
12. Число сельскохозяйственных организаций, крестьянских (фермерских) хозяйств и индивидуальных предпринимателей, осуществлявших различные виды сельскохозяйственной деятельности в I полугодии 2016 года	90
13. Число сельскохозяйственных организаций, крестьянских (фермерских) хозяйств и индивидуальных предпринимателей, осуществлявших различные виды несельскохозяйственной деятельности в I полугодии 2016 года	93
14. Распределение крестьянских (фермерских) хозяйств и индивидуальных предпринимателей по году создания	94
15. Число личных подсобных и других индивидуальных хозяйств граждан	95
16. Распределение сельскохозяйственных организаций по доле реализованной продукции в 2015 году	97
17. Распределение крестьянских (фермерских) хозяйств и индивидуальных предпринимателей по доле реализованной продукции в 2015 году	100

18. Распределение личных подсобных и других индивидуальных хозяйств граждан по доле реализованной продукции в 2015 году	102
19. Число некоммерческих объединений граждан	104
20. Распределение некоммерческих объединений граждан по числу земельных участков	105
ТРУДОВЫЕ РЕСУРСЫ И ИХ ХАРАКТЕРИСТИКА	
21. Трудовые ресурсы сельскохозяйственных организаций	107
22. Возрастной состав и уровень образования постоянных работников сельскохозяйственных организаций	108
23. Группировка сельскохозяйственных организаций по числу работников	111
24. Трудовые ресурсы крестьянских (фермерских) хозяйств и индивидуальных предпринимателей	112
25. Группировка крестьянских (фермерских) хозяйств и индивидуальных предпринимателей по численности работников	113
26. Основные характеристики руководителей сельскохозяйственных организаций, глав крестьянских (фермерских) хозяйств и индивидуальных предпринимателей	114
27. Трудовые ресурсы личных подсобных и других индивидуальных хозяйств граждан	116
ЗЕМЕЛЬНЫЕ РЕСУРСЫ И ИХ ИСПОЛЬЗОВАНИЕ	
28. Площадь земель в хозяйствах всех категорий	119
29. Площадь земель сельскохозяйственных организаций	120
30. Площадь земель крестьянских (фермерских) хозяйств и индивидуальных предпринимателей	121
31. Площадь земель личных подсобных и других индивидуальных хозяйств граждан	122
32. Площадь земель некоммерческих объединений граждан	123
33. Структура сельскохозяйственных угодий по категориям хозяйств	124
34. Структура сельскохозяйственных угодий в хозяйствах всех категорий	125
35. Структура сельскохозяйственных угодий в личных подсобных и других индивидуальных хозяйствах граждан	126
36. Структура общей земельной площади по видам использования в личных подсобных и других индивидуальных хозяйствах граждан	127
37. Структура площади земельных участков граждан по видам использования в некоммерческих объединениях	128
38. Группировка сельскохозяйственных организаций по размеру земельной площади	129
39. Группировка подсобных сельскохозяйственных предприятий несельскохозяйственных организаций по размеру земельной площади	130
40. Группировка крестьянских (фермерских) хозяйств и индивидуальных предпринимателей по размеру земельной площади	131
41. Группировка личных подсобных хозяйств по размеру земельной площади	132
42. Группировка некоммерческих объединений граждан по размеру земельной площади	133

ПЛОЩАДИ СЕЛЬСКОХОЗЯЙСТВЕННЫХ КУЛЬТУР И МНОГОЛЕТНИХ НАСАЖДЕНИЙ

43. Посевные площади сельскохозяйственных культур под урожай 2016 года в хозяйствах всех категорий	134
44. Посевные площади сельскохозяйственных культур под урожай 2016 года в сельскохозяйственных организациях	138
45. Посевные площади сельскохозяйственных культур под урожай 2016 года в крестьянских (фермерских) хозяйствах и у индивидуальных предпринимателей	142
46. Посевные площади сельскохозяйственных культур под урожай 2016 года в хозяйствах населения	146
47. Посевные площади сельскохозяйственных культур под урожай 2016 года в личных подсобных и других индивидуальных хозяйствах граждан в сельских поселениях	151
48. Посевные площади сельскохозяйственных культур под урожай 2016 года в личных подсобных и других индивидуальных хозяйствах граждан в городских округах и городских поселениях	155
49. Структура посевных площадей под урожай 2016 года по категориям хозяйств	159
50. Структура посевных площадей под урожай 2016 года по типам сельскохозяйственных организаций	163
51. Структура посевных площадей под урожай 2016 года по видам сельскохозяйственных культур в сельскохозяйственных организациях, крестьянских (фермерских) хозяйствах и у индивидуальных предпринимателей	167
52. Структура посевных площадей под урожай 2016 года по видам сельскохозяйственных культур в хозяйствах населения	171
53. Структура посевных площадей по видам овощных культур под урожай 2016 года в хозяйствах населения	175
54. Посевные площади сельскохозяйственных культур, засеянные элитными семенами, под урожай 2016 года в сельскохозяйственных организациях, крестьянских (фермерских) хозяйствах и у индивидуальных предпринимателей	176
55. Доля посевов сельскохозяйственных культур, засеянных элитными семенами, в общей площади посевов под урожай 2016 года в сельскохозяйственных организациях, крестьянских (фермерских) хозяйствах и у индивидуальных предпринимателей	180
56. Группировка сельскохозяйственных организаций по размерам общей посевной площади под урожай 2016 года	184
57. Группировка сельскохозяйственных организаций по размерам посевной площади зерновых и зернобобовых культур под урожай 2016 года	185
58. Группировка сельскохозяйственных организаций по размерам посевной площади пшеницы под урожай 2016 года	186
59. Группировка сельскохозяйственных организаций по размерам посевной площади ячменя под урожай 2016 года	187
60. Группировка подсобных сельскохозяйственных предприятий несельскохозяйственных организаций по размерам общей посевной площади под урожай 2016 года	188
61. Группировка крестьянских (фермерских) хозяйств и индивидуальных предпринимателей по размерам общей посевной площади под урожай 2016 года	189

62. Группировка крестьянских (фермерских) хозяйств и индивидуальных предпринимателей по размерам посевной площади зерновых и зернобобовых культур под урожай 2016 года	190
63. Группировка крестьянских (фермерских) хозяйств и индивидуальных предпринимателей по размерам посевной площади пшеницы урожай 2016 года	191
64. Группировка крестьянских (фермерских) хозяйств и индивидуальных предпринимателей по размерам посевной площади ячменя под урожай 2016 года	192
65. Группировка личных подсобных хозяйств по размерам общей посевной площади под урожай 2016 года	193
66. Группировка личных подсобных хозяйств по размерам посевной площади картофеля под урожай 2016 года	194
67. Группировка личных подсобных хозяйств по размерам посевной площади овощей открытого грунта под урожай 2016 года	195
68. Использование площади теплиц в сельскохозяйственных организациях, крестьянских (фермерских) хозяйствах и у индивидуальных предпринимателей	196
69. Площади многолетних насаждений в хозяйствах всех категорий	199
70. Площади многолетних насаждений в сельскохозяйственных организациях	201
71. Площади многолетних насаждений в хозяйствах населения	203
72. Структура площадей многолетних насаждений по категориям хозяйств	205
73. Структура площадей многолетних плодовых насаждений и ягодных культур по видам в разрезе категорий хозяйств	207
74. Структура площадей многолетних плодовых насаждений и ягодных культур по видам в разрезе хозяйств населения	209
75. Мероприятия по повышению плодородия почв и защите растений под урожай 2016 года в сельскохозяйственных организациях, крестьянских (фермерских) хозяйствах и у индивидуальных предпринимателей	211
ПОГОЛОВЬЕ СЕЛЬСКОХОЗЯЙСТВЕННЫХ ЖИВОТНЫХ	
76. поголовье сельскохозяйственных животных в хозяйствах всех категорий	213
77. поголовье сельскохозяйственных животных в сельскохозяйственных организациях	217
78. поголовье сельскохозяйственных животных в крестьянских (фермерских) хозяйствах и у индивидуальных предпринимателей	221
79. поголовье сельскохозяйственных животных в хозяйствах населения	225
80. поголовье сельскохозяйственных животных в личных подсобных и других индивидуальных хозяйствах граждан в сельских поселениях	230
81. поголовье сельскохозяйственных животных в личных подсобных и других индивидуальных хозяйствах граждан в городских округах и в городских поселениях	234
82. Структура поголовья сельскохозяйственных животных по категориям хозяйств	238
83. Структура поголовья сельскохозяйственных животных по типам сельскохозяйственных организаций	243

84. Структура поголовья сельскохозяйственных животных по половозрастным группам и видам	247
85. Поголовье племенных сельскохозяйственных животных в сельскохозяйственных организациях, крестьянских (фермерских) хозяйствах и у индивидуальных предпринимателей	252
86. Удельный вес поголовья племенных сельскохозяйственных животных по категориям хозяйств	256
87. Группировка сельскохозяйственных организаций по поголовью крупного рогатого скота	260
88. Группировка сельскохозяйственных организаций по поголовью коров	261
89. Группировка сельскохозяйственных организаций по поголовью свиней	262
90. Группировка сельскохозяйственных организаций по поголовью овец и коз	263
91. Группировка сельскохозяйственных организаций по поголовью птицы	264
92. Группировка подсобных сельскохозяйственных предприятий несельскохозяйственных организаций по поголовью крупного рогатого скота	265
93. Группировка подсобных сельскохозяйственных предприятий несельскохозяйственных организаций по поголовью коров	266
94. Группировка подсобных сельскохозяйственных предприятий несельскохозяйственных организаций по поголовью свиней	267
95. Группировка подсобных сельскохозяйственных предприятий несельскохозяйственных организаций по поголовью овец и коз	268
96. Группировка подсобных сельскохозяйственных предприятий несельскохозяйственных организаций по поголовью птицы	269
97. Группировка крестьянских (фермерских) хозяйств и индивидуальных предпринимателей по поголовью крупного рогатого скота	270
98. Группировка крестьянских (фермерских) хозяйств и индивидуальных предпринимателей по поголовью коров	271
99. Группировка крестьянских (фермерских) хозяйств и индивидуальных предпринимателей по поголовью свиней	272
100. Группировка крестьянских (фермерских) хозяйств и индивидуальных предпринимателей по поголовью овец и коз	273
101. Группировка крестьянских (фермерских) хозяйств и индивидуальных предпринимателей по поголовью птицы	274
102. Группировка личных подсобных хозяйств по поголовью крупного рогатого скота	275
103. Группировка личных подсобных хозяйств по поголовью коров	276
104. Группировка личных подсобных хозяйств по поголовью свиней	277
105. Группировка личных подсобных хозяйств по поголовью овец и коз	278
106. Группировка личных подсобных хозяйств по поголовью птицы	279
107. Число организаций (хозяйств), имевших поголовье отдельных видов сельскохозяйственных животных	280
ПРОИЗВОДСТВЕННАЯ ИНФРАСТРУКТУРА, ТЕХНИЧЕСКИЕ СРЕДСТВА И ТЕХНОЛОГИИ	
108. Наличие сельскохозяйственной техники, машин и оборудования в сельскохозяйственных организациях, крестьянских (фермерских) хозяйствах и у индивидуальных предпринимателей	281

109. Наличие сельскохозяйственной техники, машин и оборудования в личных подсобных и других индивидуальных хозяйствах граждан	285
110. Наличие сельскохозяйственной техники, машин и оборудования по категориям хозяйств	286
111. Обеспеченность сельскохозяйственных организаций, крестьянских (фермерских) хозяйств и индивидуальных предпринимателей сельскохозяйственной техникой	287
112. Группировка сельскохозяйственных организаций по обеспеченности тракторами	288
113. Группировка сельскохозяйственных организаций по обеспеченности зерноуборочными комбайнами	289
114. Группировка крестьянских (фермерских) хозяйств и индивидуальных предпринимателей по обеспеченности тракторами	290
115. Группировка крестьянских (фермерских) хозяйств и индивидуальных предпринимателей по обеспеченности зерноуборочными комбайнами	291
116. Число сельскохозяйственных организаций, крестьянских (фермерских) хозяйств и индивидуальных предпринимателей, имевших производственные постройки	292
117. Наличие производственных построек в сельскохозяйственных организациях, крестьянских (фермерских) хозяйствах и у индивидуальных предпринимателей	294
118. Число сельскохозяйственных организаций, крестьянских (фермерских) хозяйств и индивидуальных предпринимателей, имевших теплицы и парники	296
119. Площадь теплиц и парников в сельскохозяйственных организациях, крестьянских (фермерских) хозяйствах и у индивидуальных предпринимателей	297
120. Число личных подсобных и других индивидуальных хозяйств граждан, имевших теплицы и парники и их общая площадь	298
121. Число сельскохозяйственных организаций, крестьянских (фермерских) хозяйств и индивидуальных предпринимателей, обеспеченных объектами инфраструктуры	299
122. Число хозяйств населения, обеспеченных объектами инфраструктуры	302
123. Число сельскохозяйственных организаций, крестьянских (фермерских) хозяйств и индивидуальных предпринимателей, применявших инновационные технологии	305
124. Число сельскохозяйственных организаций, крестьянских (фермерских) хозяйств и индивидуальных предпринимателей, имевших перерабатывающие мощности	308
УСЛОВИЯ ВЕДЕНИЯ ХОЗЯЙСТВЕННОЙ ДЕЯТЕЛЬНОСТИ	
125. Число сельскохозяйственных организаций, получавших кредитные средства и субсидии (дотации) в 2015 году	310
126. Число крестьянских (фермерских) хозяйств и индивидуальных предпринимателей, получавших кредитные средства и субсидии (дотации) в 2015 году	311

127. Число сельскохозяйственных организаций, крестьянских (фермерских) хозяйств и индивидуальных предпринимателей, являвшихся членами сельскохозяйственных потребительских кооперативов	312
128. Число личных подсобных и других индивидуальных хозяйств граждан, пользовавшихся услугами организаций и физических лиц для ведения сельскохозяйственной деятельности в 2015-2016 г.г.	314
129. Распределение личных подсобных и других индивидуальных хозяйств граждан, пользовавшихся услугами организаций и физических лиц для ведения сельскохозяйственной деятельности в 2015-2016 г.г., по видам услуг	317
Методологические пояснения	320
Диаграммы	325

ПРЕДИСЛОВИЕ

Всероссийская сельскохозяйственная перепись, в соответствии с Федеральным законом от 21 июля 2005 г. № 108-ФЗ «О Всероссийской сельскохозяйственной переписи» и постановлением Правительства Российской Федерации от 10 апреля 2013 г. № 316 «Об организации Всероссийской сельскохозяйственной переписи 2016 года», была проведена с 1 июля по 15 августа 2016 года, а на отдельных и трудно доступных территориях, транспортное сообщение с которыми в установленный период проведения переписи затруднено, - с 15 сентября по 15 ноября 2016 года.

Итоги Всероссийской сельскохозяйственной переписи 2016 г., согласно утвержденной Росстатом программе публикации, издаются в 6 томах (9 книгах) в целом по Костромской области и муниципальным районам и городским округам Костромской области.

В настоящем издании представлена книга 1 тома 1 «Основные итоги Всероссийской сельскохозяйственной переписи 2016 года» по Костромской области, в которой размещены итоги как по хозяйствам всех категорий, так и в разрезе категорий сельскохозяйственных производителей: по сельскохозяйственным организациям, крестьянским (фермерским) хозяйствам и индивидуальным предпринимателям, личным подсобным и другим индивидуальным хозяйствам граждан, садоводческим, огородническим и дачным некоммерческим объединениям граждан.

В разделе **«Основные итоги переписи»** опубликованы комплексные таблицы с основными итогами переписи по категориям сельскохозяйственных производителей. Раздел содержит таблицы, в которых представлены итоги Всероссийской сельскохозяйственной переписи 2016 г. в сравнении с итогами Всероссийской сельскохозяйственной переписи 2006 г. по основным показателям, их структуре и среднему размеру объектов переписи по численности работников, общей земельной площади, поголовью основных видов скота и птицы.

В раздел **«Число объектов переписи»** включена информация о числе объектов Всероссийской сельскохозяйственной переписи 2016 г., в том числе осуществлявших сельскохозяйственную и различные виды экономической деятельности; о распределении личных подсобных и других индивидуальных хозяйств граждан по целям производства, о числе хозяйств с заброшенными участками (пустующими домами); о распределении сельскохозяйственных производителей по доле реализованной продукции.

В разделе **«Трудовые ресурсы и их характеристика»** размещены данные о трудовых ресурсах сельскохозяйственных организаций, крестьянских (фермерских) хозяйств и индивидуальных предпринимателей, их возрастном составе, уровне образования, стажу работы в сельском хозяйстве их руководителей; представлены группировки организаций (хозяйств) по численности работников. Приведена информация о распределении домохозяйств по численности лиц, занятых выполнением сельскохозяйственных работ, а также привлекавших наемных работников.

В разделе **«Земельные ресурсы и их использование»** представлены данные об общей земельной площади, размере сельскохозяйственных угодий по видам и их структуре, площади орошаемых и осушаемых угодий, приведены группировки организаций (хозяйств) по размеру земельной площади.

В разделе **«Площади сельскохозяйственных культур и многолетних насаждений»** опубликованы данные о размерах посевных площадей по широкому перечню сельскохозяйственных культур и их структуре, площадях многолетних насаждений по видам и их структуре; приведены группировки организаций (хозяйств) по размеру посевных площадей основных сельскохозяйственных культур.

В разделе **«Поголовье сельскохозяйственных животных»** представлены данные о поголовье сельскохозяйственных животных по половозрастным группам скота и птицы и их структуре; размещены группировки организаций (хозяйств) по поголовью основных видов скота и птицы.

В разделе **«Производственная инфраструктура, технические средства и технологии»** опубликованы данные о наличии сельскохозяйственной техники, машин и оборудования, производственных построек, обеспечении организаций (хозяйств) объектами инфраструктуры, применении инновационных технологий; представлены группировки организаций (хозяйств) по обеспеченности тракторами и зерноуборочными комбайнами.

В разделе **«Условия ведения хозяйственной деятельности»** помещены данные о числе сельскохозяйственных организаций, крестьянских (фермерских) хозяйств и индивидуальных предпринимателей, получавших кредитные средства и субсидии (дотации); распределении личных подсобных и других индивидуальных хозяйств граждан, пользовавшихся услугами организаций и физических лиц для ведения сельскохозяйственной деятельности.

В издании представлены методологические пояснения к показателям; размещены диаграммы с итогами Всероссийской сельскохозяйственной переписи 2016 г. в сравнении с итогами Всероссийской сельскохозяйственной переписи 2006 г. по основным показателям.

СПИСОК СОКРАЩЕНИЙ

тыс.	- тысяча
га	- гектар
шт.	- штук
кВт	- киловатт
л.с.	- лошадиная сила
куб.м	- кубических метров
кг	- килограмм
ц	- центнер
т	- тонн
г.	- год

В сборнике приняты условные обозначения:

-	- явление отсутствует
0,0	- значение показателя меньше 0,1
0,00	- значение показателя меньше 0,01
...	- данные не публикуются в целях обеспечения конфиденциальности первичных статистических данных, полученных от респондентов, в соответствии с Федеральным законом от 29 ноября 2007 г. № 282-ФЗ «Об официальном статистическом учете и системе государственной статистики в Российской Федерации» (п.5, ст. 4; ч. 1, ст.9)

В отдельных случаях незначительные расхождения между итогом и суммой данных объясняются их округлением.

ОСНОВНЫЕ ИТОГИ ПЕРЕПИСИ

Таблица № 1

1. ОСНОВНЫЕ ИТОГИ ВСЕРОССИЙСКИХ СЕЛЬСКОХОЗЯЙСТВЕННЫХ ПЕРЕПИСЕЙ 2006 И 2016 ГОДОВ В РАЗРЕЗЕ КАТЕГОРИЙ ХОЗЯЙСТВ
(на 1 июля)

Костромская область

	Хозяйства всех категорий		в том числе											
			сельско-хозяйственные организации		крестьянские (фермерские) хозяйства и индивидуальные предприниматели		из них				личные подсобные и другие индивидуальные хозяйства граждан		некоммерческие объединения граждан	
	крестьянские (фермерские) хозяйства						индивидуальные предприниматели							
	2006	2016	2006	2016	2006	2016	2006	2016	2006	2016	2006	2016	2006	2016
1	2	3	4	5	6	7	8	9	10	11	12	13	14	
Число организаций (хозяйств) - всего	х	х	471	301	593	398	549	360	44	38	179310	183555	545	498
осуществлявшие сельскохозяйственную деятельность в I полугодии 2006 (2016) года	х	х	361	207	122	249	101	223	21	26	144517	123495	539	463
в процентах от общего числа соответствующей категории организаций (хозяйств)	х	х	76.6	68.8	20.6	62.6	18.4	61.9	47.7	68.4	80.6	67.3	98.9	93.0
Общая земельная площадь, га	1661678.2	407141.6	1558942.0	302813.2	46047.0	41643.3	45072.0	40141.6	975.0	1501.7	52213.3	58419.6	4475.9	4265.5
из нее сельскохозяйственные угодья	667923.8	329934.7	596899.0	232045.6	20447.0	41477.8	19495.0	39978.4	952.0	1499.4	47987.7	53589.4	2590.1	2821.9
в том числе:														
пашня	483442.2	201473.7	463397.0	166790.6	5877.0	28479.7	5722.0	27556.4	155.0	923.3	12421.8	5349.8	1746.4	853.6
сенокосы	69505.5	22574.1	48039.0	13522.9	1607.0	2598.1	1389.0	2568.2	218.0	29.9	19845.2	6453.1	14.3	х
пастбища	64272.7	16118.4	61276.0	14016.1	978.0	1328.3	946.0	1051.0	32.0	277.3	1983.0	774.0	35.7	х
многолетние насаждения	1613.9	1433.4	34.0	122.7	30.0	4.3	23.0	4.2	7.0	0.1	1107.7	949.9	442.2	356.5
залежь	49089.5	88335.2	24153.0	37593.3	11955.0	9067.4	11415.0	8798.6	540.0	268.8	12630.0	40062.8	351.5	1611.7
Из общей площади сельскохозяйственных угодий фактически использовались, га	401667.3	213568.7	358006.0	168617.0	6065.0	30214.9	5817.0	29081.7	248.0	1133.2	35357.7	13526.7	2238.6	1210.1
в процентах от общей площади сельскохозяйственных угодий соответствующей категории хозяйств	60.1	64.7	60.0	72.7	29.7	72.8	29.8	72.7	26.1	75.6	73.7	25.2	86.4	42.9

Костромская область

	Хозяйства всех категорий		в том числе											
			сельско-хозяйственные организации		крестьянские (фермерские) хозяйства и индивидуальные предприниматели		из них				личные подсобные и другие индивидуальные хозяйства граждан		некоммерческие объединения граждан	
	крестьянские (фермерские) хозяйства						индивидуальные предприниматели							
	2006	2016	2006	2016	2006	2016	2006	2016	2006	2016	2006	2016	2006	2016
1	2	3	4	5	6	7	8	9	10	11	12	13	14	
Посевная площадь сельскохозяйственных культур под урожай - всего, га	301866.0	187504.4	283036.0	154664.8	4630.0	26811.1	4505.9	25944.9	124.1	866.2	12443.9	5175.1	1756.1	853.4
в том числе: Зерновые и зернобобовые культуры - всего	81605.7	45020.3	80389.0	39917.5	1054.6	4955.2	1046.6	4888.7	8.0	66.5	161.4	147.6	0.7	-
из них: пшеница	18366.4	12558.4	18051.0	10986.0	308.1	1534.0	306.1	1534.0	2.0	-	7.3	38.4	-	-
рожь	3411.0	692.5	3409.0	687.5	-	5.0	-	5.0	-	-	1.8	-	0.2	-
ячмень	5785.1	6723.3	5750.0	6331.0	34.0	371.1	31.0	353.2	3.0	17.9	1.1	21.2	-	-
овес	52587.3	20499.1	51727.0	17465.0	712.4	2946.1	709.4	2897.5	3.0	48.6	147.5	88.0	0.4	-
кукуруза на зерно	-	-	-	-	-	-	-	-	-	-	-	-	-	-
просо	-	-	-	-	-	-	-	-	-	-	-	-	-	-
гречиха	-	40.0	-	40.0	-	-	-	-	-	-	-	-	-	-
рис	-	-	-	-	-	-	-	-	-	-	-	-	-	-
зернобобовые культуры	1275.3	2330.0	1275.0	2231.0	0.1	99.0	0.1	99.0	-	-	0.1	0.0	0.1	-
из них: горох	200.2	1646.0	200.0	1636.0	0.1	10.0	0.1	10.0	-	-	0.1	-	0.0	-
Технические культуры - всего	2205.5	2320.3	2204.0	1952.0	-	359.0	-	359.0	-	-	1.4	9.3	0.1	-
из них: лен-долгунец	1531.0	96.0	1531.0	96.0	-	-	-	-	-	-	-	-	-	-
конопля среднерусская	-	-	-	-	-	-	-	-	-	-	-	-	-	-
сахарная свекла	-	-	-	-	-	-	-	-	-	-	-	-	-	-
масличные культуры - всего	674.5	1968.1	673.0	1809.0	-	159.0	-	159.0	-	-	1.4	0.1	0.1	-
из них: подсолнечник на зерно	0.2	-	-	-	-	-	-	-	-	-	0.2	-	-	-
лен-кудряш	-	28.0	-	28.0	-	-	-	-	-	-	-	-	-	-
соя	-	14.0	-	14.0	-	-	-	-	-	-	-	-	-	-
рапс	579.1	1623.0	579.0	1623.0	-	-	-	-	-	-	0.1	-	-	-

Костромская область

	Хозяйства всех категорий		в том числе											
			сельско-хозяйственные организации		крестьянские (фермерские) хозяйства и индивидуальные предприниматели		из них				личные подсобные и другие индивидуальные хозяйства граждан		некоммерческие объединения граждан	
	крестьянские (фермерские) хозяйства						индивидуальные предприниматели							
	2006	2016	2006	2016	2006	2016	2006	2016	2006	2016	2006	2016	2006	2016
1	2	3	4	5	6	7	8	9	10	11	12	13	14	
горчица	85.2	303.1	84.0	144.0	-	159.0	-	159.0	-	-	1.1	0.1	0.1	-
рыжик	-	-	-	-	-	-	-	-	-	-	-	-	-	-
эфирно-масличные культуры	0.0	200.0	-	-	-	200.0	-	200.0	-	-	0.0	-	-	-
лекарственные культуры	0.0	20.0	-	20.0	-	-	-	-	-	-	0.0	-	-	-
Картофель	11264.4	6545.3	1370.9	1142.8	130.6	619.6	109.7	542.1	20.9	77.4	8393.7	4158.1	1369.2	624.9
Овощные и бахчевые культуры – всего ¹⁾	3819.1	1408.1	169.6	131.6	21.3	231.2	16.3	197.2	5.0	34.1	3242.1	816.8	386.1	228.5
из них: овощи открытого грунта – всего	3713.0	1271.3	168.6	131.6	21.3	231.2	16.3	197.2	5.0	34.1	3200.2	721.6	322.9	186.9
в том числе: капуста (всех видов)	712.0	320.1	60.6	51.9	2.8	106.0	2.7	89.7	0.1	16.3	589.1	132.4	59.6	29.8
огурцы	390.5	69.4	0.5	0.7	0.3	-	0.1	-	0.2	-	359.8	53.3	29.9	15.4
помидоры	252.6	51.8	0.2	-	0.2	-	-	-	0.2	-	235.4	43.6	16.7	8.1
свекла столовая	332.2	148.0	37.6	36.6	11.4	42.8	9.3	32.5	2.1	10.4	255.3	53.4	27.9	15.2
морковь столовая	518.1	202.3	52.4	35.6	5.9	60.4	4.2	54.0	1.7	6.4	415.1	82.6	44.7	23.7
лук репчатый	864.2	190.6	12.3	0.3	0.6	5.0	-	5.0	0.6	0.0	786.3	149.2	65.0	36.1
чеснок	324.9	87.3	-	-	0.1	-	-	-	0.1	-	291.9	67.3	32.9	19.9
кабачки, патиссоны	117.3	53.5	1.0	0.9	-	0.0	-	-	-	0.0	112.0	41.8	4.3	10.8
продовольственные бахчевые культуры	0.1	0.5	-	-	-	-	-	-	-	-	0.1	0.4	0.0	0.1
Кормовые культуры – всего	202971.3	132210.4	198902.5	111520.9	3423.5	20646.1	3333.3	19957.9	90.2	688.2	645.3	43.4	-	-
из них: травы однолетние	7657.5	8205.2	7603.2	7631.0	41.0	561.0	41.0	561.0	-	-	13.3	13.2	-	-
травы многолетние	190441.8	123024.3	186952.8	102921.9	2888.0	20079.0	2799.5	19390.8	88.5	688.2	601.0	23.4	-	-
кормовые культуры на на силос (без кукурузы)	136.0	-	-	-	136.0	-	136.0	-	-	-	-	-	-	-
кукуруза на корм	82.7	406.0	82.0	406.0	-	-	-	-	-	-	0.7	-	-	-
корнеплодные кормовые культуры, включая свеклу сахарную на корм скоту	148.3	574.8	116.5	562.0	3.3	6.1	1.8	6.1	1.5	-	28.5	6.7	-	-

Костромская область

	Хозяйства всех категорий		в том числе											
			сельско-хозяйственные организации		крестьянские (фермерские) хозяйства и индивидуальные предприниматели		из них				личные подсобные и другие индивидуальные хозяйства граждан		некоммерческие объединения граждан	
	крестьянские (фермерские) хозяйства						индивидуальные предприниматели							
	2006	2016	2006	2016	2006	2016	2006	2016	2006	2016	2006	2016	2006	2016
1	2	3	4	5	6	7	8	9	10	11	12	13	14	
Структура посевных площадей по видам сельскохозяйственных культур (в процентах от общей посевной площади соответствующей категории организаций (хозяйств))														
Зерновые и зернобобовые культуры - всего	27.0	24.0	28.4	25.8	22.8	18.5	23.2	18.8	6.4	7.7	1.3	2.9	0.0	-
из них:														
пшеница	6.1	6.7	6.4	7.1	6.7	5.7	6.8	5.9	1.6	-	0.1	0.7	-	-
рожь	1.1	0.4	1.2	0.4	-	0.0	-	0.0	-	-	0.0	-	0.0	-
ячмень	1.9	3.6	2.0	4.1	0.7	1.4	0.7	1.4	2.4	2.1	0.0	0.4	-	-
овес	17.4	10.9	18.3	11.3	15.4	11.0	15.7	11.2	2.4	5.6	1.2	1.7	0.0	-
кукуруза на зерно	-	-	-	-	-	-	-	-	-	-	-	-	-	-
просо	-	-	-	-	-	-	-	-	-	-	-	-	-	-
гречиха	-	0.0	-	0.0	-	-	-	-	-	-	-	-	-	-
рис	-	-	-	-	-	-	-	-	-	-	-	-	-	-
зернобобовые культуры	0.4	1.2	0.5	1.4	0.0	0.4	0.0	0.4	-	-	0.0	0.0	0.0	-
из них:														
горох	0.1	0.9	0.1	1.1	0.0	0.0	0.0	0.0	-	-	0.0	-	0.0	-
Технические культуры - всего	0.7	1.2	0.8	1.3	-	1.3	-	1.4	-	-	0.0	0.2	0.0	-
из них:														
лен-долгунец	0.5	0.1	0.5	0.1	-	-	-	-	-	-	-	-	-	-
конопля	-	-	-	-	-	-	-	-	-	-	-	-	-	-
среднерусская	-	-	-	-	-	-	-	-	-	-	-	-	-	-
сахарная свекла	-	-	-	-	-	-	-	-	-	-	-	-	-	-
масличные культуры - всего	0.2	1.0	0.2	1.2	-	0.6	-	0.6	-	-	0.0	0.0	0.0	-
из них:														
подсолнечник на зерно	0.0	-	-	-	-	-	-	-	-	-	0.0	-	-	-
лен-кудряш	-	0.0	-	0.0	-	-	-	-	-	-	-	-	-	-
соя	-	0.0	-	0.0	-	-	-	-	-	-	-	-	-	-

Костромская область

	Хозяйства всех категорий		в том числе											
			сельско-хозяйственные организации		крестьянские (фермерские) хозяйства и индивидуальные предприниматели		из них				личные подсобные и другие индивидуальные хозяйства граждан		некоммерческие объединения граждан	
	крестьянские (фермерские) хозяйства						индивидуальные предприниматели							
	2006	2016	2006	2016	2006	2016	2006	2016	2006	2016	2006	2016	2006	2016
1	2	3	4	5	6	7	8	9	10	11	12	13	14	
рапс	0.2	0.9	0.2	1.0	-	-	-	-	-	-	0.0	-	-	-
горчица	0.0	0.2	0.0	0.1	-	0.6	-	0.6	-	-	0.0	0.0	0.0	-
рыжик	-	-	-	-	-	-	-	-	-	-	-	-	-	-
эфирно-масличные культуры	0.0	0.1	-	-	-	0.7	-	0.8	-	-	0.0	-	-	-
лекарственные культуры	0.0	0.0	-	0.0	-	-	-	-	-	-	0.0	-	-	-
Картофель	3.7	3.5	0.5	0.7	2.8	2.3	2.4	2.1	16.8	8.9	67.5	80.3	78.0	73.2
Овощные и бахчевые культуры – всего ¹⁾	1.3	0.8	0.1	0.1	0.5	0.9	0.4	0.8	4.0	3.9	26.1	15.8	22.0	26.8
из них: овощи открытого грунта – всего	1.2	0.7	0.1	0.1	0.5	0.9	0.4	0.8	4.0	3.9	25.7	13.9	18.4	21.9
в том числе: капуста (всех видов)	0.2	0.2	0.0	0.0	0.1	0.4	0.1	0.3	0.1	1.9	4.7	2.6	3.4	3.5
огурцы	0.1	0.0	0.0	0.0	0.0	-	0.0	-	0.2	-	2.9	1.0	1.7	1.8
помидоры	0.1	0.0	0.0	-	0.0	-	-	-	0.2	-	1.9	0.8	1.0	1.0
свекла столовая	0.1	0.1	0.0	0.0	0.2	0.2	0.2	0.1	1.7	1.2	2.1	1.0	1.6	1.8
морковь столовая	0.2	0.1	0.0	0.0	0.1	0.2	0.1	0.2	1.4	0.7	3.3	1.6	2.5	2.8
лук репчатый	0.3	0.1	0.0	0.0	0.0	0.0	-	0.0	0.5	0.0	6.3	2.9	3.7	4.2
чеснок	0.1	0.0	-	-	0.0	-	-	-	0.1	-	2.3	1.3	1.9	2.3
кабачки, патиссоны	0.0	0.0	0.0	0.0	-	0.0	-	-	-	0.0	0.9	0.8	0.2	1.3
продовольственные бахчевые культуры	0.0	0.0	-	-	-	-	-	-	-	-	0.0	0.0	0.0	0.0
Кормовые культуры – всего	67.2	70.5	70.3	72.1	73.9	77.0	74.0	76.9	72.7	79.5	5.2	0.8	-	-
из них: травы однолетние	2.5	4.4	2.7	4.9	0.9	2.1	0.9	2.2	-	-	0.1	0.3	-	-
травы многолетние	63.1	65.6	66.1	66.5	62.4	74.9	62.1	74.7	71.3	79.5	4.8	0.5	-	-
кормовые культуры на силос (без кукурузы)	0.0	-	-	-	2.9	-	3.0	-	-	-	-	-	-	-
кукуруза на корм	0.0	0.2	0.0	0.3	-	-	-	-	-	-	0.0	-	-	-

Костромская область

	Хозяйства всех категорий		в том числе											
			сельско-хозяйственные организации		крестьянские (фермерские) хозяйства и индивидуальные предприниматели		из них				личные подсобные и другие индивидуальные хозяйства граждан		некоммерческие объединения граждан	
	крестьянские (фермерские) хозяйства						индивидуальные предприниматели							
	2006	2016	2006	2016	2006	2016	2006	2016	2006	2016	2006	2016	2006	2016
1	2	3	4	5	6	7	8	9	10	11	12	13	14	
корнеплодные кормовые культуры, включая свеклу сахарную на корм скоту	0.0	0.3	0.0	0.4	0.1	0.0	0.0	0.0	1.2	-	0.2	0.1	-	-
Площади многолетних плодовых насаждений и ягодных культур - всего, га	1581.3	1378.3	12.5	93.6	19.1	1.3	15.4	1.2	3.7	0.1	1107.6	925.7	442.0	357.7
в том числе: семечковые культуры - всего	489.4	412.9	9.0	0.4	10.4	1.0	10.1	1.0	0.3	-	350.8	297.6	119.3	113.9
из них: яблоня	460.8	362.4	8.6	0.3	5.3	1.0	5.1	1.0	0.2	-	334.8	257.5	112.1	103.5
груша	27.8	48.4	-	0.1	5.1	-	5.0	-	0.1	-	16.0	38.1	6.7	10.3
косточковые культуры - всего	495.7	498.0	0.1	0.2	5.8	-	5.2	-	0.6	-	372.2	365.7	117.7	132.1
из них: слива	195.3	228.9	-	0.2	0.2	-	0.1	-	0.1	-	154.5	164.8	40.6	63.9
вишня	279.1	244.5	0.1	-	5.3	-	5.1	-	0.2	-	199.4	178.9	74.3	65.5
черешня	1.6	-	-	-	0.1	-	-	-	0.1	-	1.3	-	0.3	-
абрикос	-	-	-	-	-	-	-	-	-	-	-	-	-	-
персик	-	-	-	-	-	-	-	-	-	-	-	-	-	-
алыча	0.2	-	-	-	0.1	-	-	-	0.1	-	-	-	0.1	-
орехоплодные культуры	0.9	4.0	-	-	-	-	-	-	-	-	0.8	3.2	0.1	0.8
из них: грецкий орех	-	-	-	-	-	-	-	-	-	-	-	-	-	-
фундук	0.9	1.7	-	-	-	-	-	-	-	-	0.8	1.3	0.1	0.4
субтропические культуры	-	-	-	-	-	-	-	-	-	-	-	-	-	-
цитрусовые культуры	0.0	-	-	-	-	-	-	-	-	-	0.0	-	-	-
ягодники – всего ²⁾	601.7	463.4	3.4	93.0	2.9	0.3	0.1	0.2	2.8	0.1	383.9	259.1	211.6	111.0
из них: земляника, клубника	207.9	133.1	1.6	-	0.1	0.2	-	0.2	0.1	-	99.8	89.2	106.5	43.7

Костромская область

	Хозяйства всех категорий		в том числе												
			сельско-хозяйственные организации		крестьянские (фермерские) хозяйства и индивидуальные предприниматели		из них				личные подсобные и другие индивидуальные хозяйства граждан		некоммерческие объединения граждан		
	крестьянские (фермерские) хозяйства						индивидуальные предприниматели								
	2006	2016	2006	2016	2006	2016	2006	2016	2006	2016	2006	2016	2006	2016	
1	2	3	4	5	6	7	8	9	10	11	12	13	14		
малина, ежевика	98.7	61.9	0.5	-	-	-	-	-	-	-	-	48.9	41.7	49.2	20.2
смородина всех видов	131.5	83.9	0.7	0.4	0.3	0.1	-	-	0.3	0.1	98.5	61.1	32.1	22.4	
крыжовник	69.5	36.4	0.4	-	0.3	-	-	-	0.3	-	55.8	27.2	13.0	9.2	
рябина черноплодная	60.4	26.4	0.1	-	2.1	-	-	-	2.1	-	55.7	21.3	2.4	5.1	
облепиха	21.1	11.2	0.1	-	0.1	-	0.1	-	-	-	14.5	6.0	6.4	5.2	
Структура площадей многолетних плодовых насаждений и ягодных культур по видам плодово-ягодных насаждений (в процентах от общей площади плодово-ягодных насаждений соответствующей категории хозяйств):															
семечковые культуры	31.0	30.0	72.0	0.4	54.5	76.9	65.6	83.3	8.1	-	31.7	32.2	27.0	31.8	
косточковые культуры	31.4	36.1	0.8	0.2	30.4	-	33.8	-	16.2	-	33.6	39.5	26.6	36.9	
орехоплодные культуры	0.1	0.3	-	-	-	-	-	-	-	-	0.1	0.3	0.0	0.2	
субтропические культуры	-	-	-	-	-	-	-	-	-	-	-	-	-	-	
цитрусовые культуры	0.0	-	-	-	-	-	-	-	-	-	0.0	-	-	-	
ягодники	38.1	33.6	27.2	99.4	15.2	23.1	0.6	16.7	75.7	100.0	34.7	28.0	47.9	31.0	
Площади виноградников, га	0.3	2.3	-	-	-	-	-	-	-	-	0.1	1.8	0.2	0.5	
Поголовье сельскохозяйственных животных, голов:															
Крупный рогатый скот - всего	111285	59118	76765	42439	1218	6711	1171	6424	47	287	33287	9968	15	-	
из него коровы	47525	24582	33736	18259	490	2616	465	2527	25	89	13299	3707	-	-	

Костромская область

	Хозяйства всех категорий		в том числе											
			сельско-хозяйственные организации		крестьянские (фермерские) хозяйства и индивидуальные предприниматели		из них				личные подсобные и другие индивидуаль-ные хозяйства граждан		некоммерческие объединения граждан	
	крестьянские (фермерские) хозяйства						индивидуальные предприниматели							
	2006	2016	2006	2016	2006	2016	2006	2016	2006	2016	2006	2016	2006	2016
1	2	3	4	5	6	7	8	9	10	11	12	13	14	
Молочный крупный рогатый скот	110420	53568	75931	39249	1187	4351	1140	4151	47	200	33287	9968	15	-
Мясной крупный рогатый скот	865	5529	834	3169	31	2360	31	2273	-	87	-	-	-	-
Волы	-	21	-	21	-	-	-	-	-	-	-	-	-	-
из общего поголовья крупного рогатого скота:														
буйволы	-	-	-	-	-	-	-	-	-	-	-	-	-	-
яки	-	21	-	21	-	-	-	-	-	-	-	-	-	-
Свиньи	44872	31613	26352	23144	767	891	704	394	63	497	17746	7578	7	-
Овцы и козы - всего	31291	21132	743	3852	432	1992	385	1906	47	86	30090	15281	26	7
Овцы	14083	12639	743	3556	413	1902	369	1816	44	86	12927	7181	-	-
Козы	17208	8493	-	296	19	90	16	90	3	-	17163	8100	26	7
Птица - всего	3077152	3773334	2833170	3590258	566	2687	540	2460	26	227	242847	180061	569	328
Птица сельскохозяй-ственная - всего	3077152	3770230	2833170	3589050	566	2676	540	2449	26	227	242847	178226	569	278
в том числе:														
куры - всего	3070207	3752143	2833170	3588582	336	1554	318	1437	18	117	236137	161763	564	244
из них:														
куры-несушки	1776366	2367695	1590849	2239786	213	898	207	794	6	104	184797	126817	507	194
куры яичных пород	2578522	3460417	2344360	3302523	302	1248	295	1131	7	117	233313	156402	547	244
куры мясных и мясо-яичных пород	491685	291726	488810	286059	34	306	23	306	11	-	2824	5361	17	-
утки	2848	6155	-	-	56	252	56	192	-	60	2787	5871	5	32
гуси	3562	7352	-	-	58	266	50	216	8	50	3504	7086	-	-
индейки	535	4170	-	468	116	553	116	553	-	-	419	3149	-	-
цесарки	-	410	-	-	-	51	-	51	-	-	-	357	-	2
Прочие виды птицы – всего	-	3104	-	1208	-	11	-	11	-	-	-	1835	-	50
перепелки	-	2519	-	708	-	-	-	-	-	-	-	1761	-	50
фазаны	-	568	-	500	-	6	-	6	-	-	-	62	-	-
страусы	-	17	-	-	-	5	-	5	-	-	-	12	-	-

Костромская область

	Хозяйства всех категорий		в том числе											
			сельско-хозяйственные организации		крестьянские (фермерские) хозяйства и индивидуальные предприниматели		из них				личные подсобные и другие индивидуальные хозяйства граждан		некоммерческие объединения граждан	
	крестьянские (фермерские) хозяйства						индивидуальные предприниматели							
	2006	2016	2006	2016	2006	2016	2006	2016	2006	2016	2006	2016	2006	2016
1	2	3	4	5	6	7	8	9	10	11	12	13	14	
Лошади	895	418	562	122	16	82	13	63	3	19	317	214	-	-
Ослы	-	2	-	-	-	-	-	-	-	-	-	2	-	-
Мулы и лошаки	-	-	-	-	-	-	-	-	-	-	-	-	-	-
Олени северные	-	-	-	-	-	-	-	-	-	-	-	-	-	-
Олени пятнистые	-	83	-	82	-	-	-	-	-	-	-	1	-	-
Маралы	-	176	-	176	-	-	-	-	-	-	-	-	-	-
Верблюды	-	2	-	-	-	-	-	-	-	-	-	2	-	-
Кролики домашние	46244	69170	111	19507	36	1096	7	896	29	200	45788	48555	309	12
Звери пушные (клеточного разведения):														
Лисицы	-	-	-	-	-	-	-	-	-	-
Песцы	-	-	-	-	-	-	-	-	-	-	-	-	-	-
Норки	-	-	-	-	-	-	-	-	-	-
Нутрии	1648	77	1562	-	-	-	-	-	-	-	86	77	-	-
Соболи	-	...	-	...	-	-	-	-	-	-	-	-	-	-
Бобры	-	-	-	-	-	-	-	-	-	-	-	-	-	-
Ондатры	-	-	-	-	-	-	-	-	-	-	-	-	-	-
Хори	-	-	-	-	-	-	-	-	-	-	-	-	-	-
Пчелы медоносные (семьи), шт.	20892	19986	565	60	119	160	84	87	35	73	20010	19731	198	35
Наличие сельскохозяйственной техники, шт.:														
Тракторы	8681	7073	4501	1964	187	376	162	353	25	23	3993	4733	x	x
Комбайны:														
зерноуборочные	757	277	739	242	18	35	15	32	3	3	x	x	x	x
кукурузоуборочные	-	-	-	-	-	-	-	-	-	-	x	x	x	x
картофелеуборочные	93	45	84	28	9	17	8	17	1	-	x	x	x	x
кормоуборочные	287	163	285	150	2	13	1	13	1	-	x	x	x	x
Машины свеклоуборочные (без ботвоуборочных)	6	4	6	4	-	-	-	-	-	-	x	x	x	x
Установки доильные	483	265	452	157	15	8	14	8	1	-	16	100	x	x

Костромская область

	Хозяйства всех категорий		в том числе											
			сельско-хозяйственные организации		крестьянские (фермерские) хозяйства и индивидуальные предприниматели		из них				личные подсобные и другие индивидуальные хозяйства граждан		некоммерческие объединения граждан	
	крестьянские (фермерские) хозяйства						индивидуальные предприниматели							
	2006	2016	2006	2016	2006	2016	2006	2016	2006	2016	2006	2016	2006	2016
1	2	3	4	5	6	7	8	9	10	11	12	13	14	
Плуги	2565	569	1058	403	83	166	72	153	11	13	х	х	х	х
Косилки	2255	561	889	398	73	163	63	152	10	11	х	х	х	х
Сеялки	766	364	732	279	34	85	30	75	4	10	х	х	х	х
В среднем на одну организацию (хозяйство, объединение):														
численность работников, человек ³⁾	х	х	47	34	4	3	4	3	4	2	х	х	х	х
общая земельная площадь, га	х	х	3309.9	1006.0	77.7	104.6	82.1	111.5	22.2	39.5	0.3	0.3	8.2	8.6
площадь сельскохозяйственных угодий, га	х	х	1267.3	770.9	34.5	104.2	35.5	111.1	21.6	39.5	0.3	0.3	4.8	5.7
общая посевная площадь сельскохозяйственных культур под урожай, га ⁴⁾	х	х	855.1	909.8	50.9	151.5	57.8	160.2	9.5	57.7	0.1	0.0	3.3	1.8
поголовье сельскохозяйственных животных, голов ⁵⁾ :	х	х												
крупный рогатый скот	х	х	259	334	21	49	23	49	8	36	2	3	5	-
из него коровы	х	х	117	148	9	23	10	23	5	15	1	1	-	-
свиньи	х	х	361	1447	17	25	18	14	16	71	2	2	4	-
птица	х	х	202369	276174	44	84	45	91	26	45	11	14	52	23

¹⁾ Включая овощи закрытого грунта по личным подсобным и другим индивидуальным хозяйствам граждан и некоммерческим объединениям.

²⁾ Включая ягодники в междурядьях сада.

³⁾ В расчете на одну организацию (хозяйство), без учета подсобных сельскохозяйственных предприятий несельскохозяйственных организаций, осуществлявших сельскохозяйственную деятельность в I полугодии

⁴⁾ В расчете на одну организацию (хозяйство), имевшую общую посевную площадь.

⁵⁾ В расчете на одну организацию (хозяйство), имевшую поголовье скота соответствующего вида.

**2. СТРУКТУРА ОСНОВНЫХ ПОКАЗАТЕЛЕЙ ВСЕРОССИЙСКИХ СЕЛЬСКОХОЗЯЙСТВЕННЫХ ПЕРЕПИСЕЙ
2006 И 2016 ГОДОВ В РАЗРЕЗЕ КАТЕГОРИЙ ХОЗЯЙСТВ**

(на 1 июля; в процентах от хозяйств всех категорий)

Костромская область

	Сельскохозяйственные организации		Крестьянские (фермерские) хозяйства и индивидуальные предприниматели		Личные подсобные и другие индивидуальные хозяйства граждан		Некоммерческие объединения граждан	
	2006	2016	2006	2016	2006	2016	2006	2016
	1	2	3	4	5	6	7	8
Общая земельная площадь	93.8	74.4	2.8	10.2	3.1	14.3	0.3	1.0
из нее сельскохозяйственные угодья	89.4	70.3	3.1	12.6	7.2	16.2	0.4	0.9
в том числе:								
пашня	95.9	82.8	1.2	14.1	2.6	2.7	0.4	0.4
сенокосы	69.1	59.9	2.3	11.5	28.6	28.6	0.0	-
пастбища	95.3	87.0	1.5	8.2	3.1	4.8	0.1	-
многолетние насаждения	2.1	8.6	1.9	0.3	68.6	66.3	27.4	24.9
залежь	49.2	42.6	24.4	10.3	25.7	45.4	0.7	1.8
Посевная площадь сельскохозяйственных культур под урожай - всего	93.8	82.5	1.5	14.3	4.1	2.8	0.6	0.5
в том числе:								
Зерновые и зернобобовые культуры - всего	98.5	88.7	1.3	11.0	0.2	0.3	0.0	-
из них:								
пшеница	98.3	87.5	1.7	12.2	0.0	0.3	-	-
рожь	99.9	99.3	-	0.7	0.1	-	0.0	-
ячмень	99.4	94.2	0.6	5.5	0.0	0.3	-	-
овес	98.4	85.2	1.4	14.4	0.3	0.4	0.0	-
кукуруза на зерно	-	-	-	-	-	-	-	-
просо	-	-	-	-	-	-	-	-
гречиха	-	100.0	-	-	-	-	-	-
рис	-	-	-	-	-	-	-	-
зернобобовые культуры	100.0	95.8	0.0	4.2	0.0	0.0	0.0	-
из них:								
горох	99.9	99.4	0.0	0.6	0.1	-	0.0	-
Технические культуры - всего	99.9	84.1	-	15.5	0.1	0.4	0.0	-
из них:								
лен-долгунец	100.0	100.0	-	-	-	-	-	-
конопля среднерусская	-	-	-	-	-	-	-	-
сахарная свекла	-	-	-	-	-	-	-	-

Костромская область

	Сельскохозяйственные организации		Крестьянские (фермерские) хозяйства и индивидуальные предприниматели		Личные подсобные и другие индивидуальные хозяйства граждан		Некоммерческие объединения граждан	
	2006	2016	2006	2016	2006	2016	2006	2016
	1	2	3	4	5	6	7	8
масличные культуры - всего	99.8	91.9	-	8.1	0.2	0.0	0.0	-
из них:								
подсолнечник на зерно	-	-	-	-	100.0	-	-	-
лен-кудряш	-	100.0	-	-	-	-	-	-
соя	-	100.0	-	-	-	-	-	-
рапс	100.0	100.0	-	-	0.0	-	-	-
горчица	98.6	47.5	-	52.5	1.3	0.0	0.1	-
рыжик	-	-	-	-	-	-	-	-
эфирно-масличные культуры	-	-	-	100.0	100.0	-	-	-
лекарственные культуры	-	100.0	-	-	100.0	-	-	-
Картофель	12.2	17.5	1.2	9.5	74.5	63.5	12.2	9.5
Овощные и бахчевые культуры – всего ¹⁾	4.4	9.3	0.6	16.4	84.9	58.0	10.1	16.2
из них:								
овощи открытого грунта – всего	4.5	10.4	0.6	18.2	86.2	56.8	8.7	14.7
в том числе:								
капуста (всех видов)	8.5	16.2	0.4	33.1	82.7	41.4	8.4	9.3
огурцы	0.1	1.0	0.1	-	92.1	76.8	7.7	22.2
помидоры	0.1	-	0.1	-	93.2	84.3	6.6	15.7
свекла столовая	11.3	24.7	3.4	28.9	76.8	36.1	8.4	10.3
морковь столовая	10.1	17.6	1.1	29.8	80.1	40.8	8.6	11.7
лук репчатый	1.4	0.2	0.1	2.6	91.0	78.3	7.5	18.9
чеснок	-	-	0.0	-	89.8	77.2	10.1	22.8
кабачки, патиссоны	0.9	1.7	-	0.0	95.5	78.1	3.7	20.2
продовольственные бахчевые культуры - всего	-	-	-	-	88.2	81.7	11.8	18.3
Кормовые культуры - всего	98.0	84.4	1.7	15.6	0.3	0.0	-	-
из них:								
травы однолетние	99.3	93.0	0.5	6.8	0.2	0.2	-	-
травы многолетние	98.2	83.7	1.5	16.3	0.3	0.0	-	-
кормовые культуры на силос (без кукурузы)	-	-	100.0	-	-	-	-	-
кукуруза на корм	99.1	100.0	-	-	0.9	-	-	-
корнеплодные кормовые культуры, включая свеклу сахарную на корм скоту	78.6	97.8	2.2	1.1	19.2	1.2	-	-

Костромская область

	Сельскохозяйственные организации		Крестьянские (фермерские) хозяйства и индивидуальные предприниматели		Личные подсобные и другие индивидуальные хозяйства граждан		Некоммерческие объединения граждан	
	2006	2016	2006	2016	2006	2016	2006	2016
	1	2	3	4	5	6	7	8
Площади многолетних плодовых насаждений и ягодных культур - всего	0.8	6.8	1.2	0.1	70.0	67.2	28.0	26.0
в том числе:								
семечковые культуры - всего	1.8	0.1	2.1	0.2	71.7	72.1	24.4	27.6
из них:								
яблоня	1.9	0.1	1.2	0.3	72.7	71.1	24.3	28.6
груша	-	0.2	18.3	-	57.5	78.6	24.2	21.2
косточковые культуры - всего	0.0	0.0	1.2	-	75.1	73.4	23.7	26.5
из них:								
слива	-	0.1	0.1	-	79.1	72.0	20.8	27.9
вишня	0.0	-	1.9	-	71.4	73.2	26.6	26.8
черешня	-	-	6.2	-	77.3	-	16.6	-
абрикос	-	-	-	-	-	-	-	-
персик	-	-	-	-	-	-	-	-
альча	-	-	47.2	-	-	-	52.8	-
орехоплодные культуры- всего	-	-	-	-	89.0	80.9	11.0	19.1
из них:								
грецкий орех	-	-	-	-	-	-	-	-
фундук	-	-	-	-	89.0	76.4	11.0	23.6
субтропические культуры	-	-	-	-	-	-	-	-
цитрусовые культуры	-	-	-	-	100.0	-	-	-
ягодники - всего ²⁾	0.6	20.1	0.5	0.1	63.8	55.9	35.2	24.0
из них:								
земляника, клубника	0.8	-	0.0	0.2	48.0	67.0	51.2	32.9
малина, ежевика	0.5	-	-	-	49.6	67.3	49.9	32.7
смородина всех видов	0.5	0.5	0.2	0.1	74.9	72.8	24.4	26.6
крыжовник	0.6	-	0.4	-	80.3	74.6	18.6	25.4
рябина черноплодная	0.2	-	3.5	-	92.3	80.6	4.0	19.4
облепиха	0.5	-	0.5	-	68.7	53.8	30.4	46.2
Площади виноградников	-	-	-	-	34.8	79.1	65.2	20.9
Поголовье сельскохозяйственных животных:								
Крупный рогатый скот- всего	69.0	71.8	1.1	11.4	29.9	16.9	0.0	-
из него коровы	71.0	74.3	1.0	10.6	28.0	15.1	-	-
Молочный крупный рогатый скот	68.8	73.3	1.1	8.1	30.1	18.6	0.0	-

Костромская область

	Сельскохозяйственные организации		Крестьянские (фермерские) хозяйства и индивидуальные предприниматели		Личные подсобные и другие индивидуальные хозяйства граждан		Некоммерческие объединения граждан	
	2006	2016	2006	2016	2006	2016	2006	2016
	1	2	3	4	5	6	7	8
Мясной крупный рогатый скот	96.4	57.3	3.6	42.7	-	-	-	-
Волы	-	100.0	-	-	-	-	-	-
из общего поголовья крупного рогатого скота:								
буйволы	-	-	-	-	-	-	-	-
яки	-	100.0	-	-	-	-	-	-
Свиньи	58.7	73.2	1.7	2.8	39.5	24.0	0.0	-
Овцы и козы - всего	2.4	18.2	1.4	9.4	96.2	72.3	0.1	0.0
Овцы	5.3	28.1	2.9	15.0	91.8	56.8	-	-
Козы	-	3.5	0.1	1.1	99.7	95.4	0.2	0.1
Птица - всего	92.1	95.1	0.0	0.1	7.9	4.8	0.0	0.0
в том числе:								
куры - всего	92.3	95.6	0.0	0.0	7.7	4.3	0.0	0.0
из них: куры-несушки	89.6	94.6	0.0	0.0	10.4	5.4	0.0	0.0
утки	-	-	2.0	4.1	97.9	95.4	0.2	0.5
гуси	-	-	1.6	3.6	98.4	96.4	-	-
индейки	-	11.2	21.7	13.3	78.3	75.5	-	-
цесарки	-	-	-	12.4	-	87.1	-	0.5
перепелки	-	28.1	-	-	-	69.9	-	2.0
фазаны	-	88.0	-	1.1	-	10.9	-	-
страусы	-	-	-	29.4	-	70.6	-	-
Лошади	62.8	29.2	1.8	19.6	35.4	51.2	-	-
Ослы	-	-	-	-	-	100.0	-	-
Мулы и лошаки	-	-	-	-	-	-	-	-
Олени северные	-	-	-	-	-	-	-	-
Олени пятнистые	-	98.8	-	-	-	1.2	-	-
Маралы	-	100.0	-	-	-	-	-	-
Верблюды	-	-	-	-	-	100.0	-	-
Кролики домашние	0.2	28.2	0.1	1.6	99.0	70.2	0.7	0.0
Звери пушные (клеточного разведения):								
Лисицы	100.0	100.0	-	-	-	-	-	-
Песцы	-	-	-	-	-	-	-	-
Норки	100.0	100.0	-	-	-	-	-	-

Костромская область

	Сельскохозяйственные организации		Крестьянские (фермерские) хозяйства и индивидуальные предприниматели		Личные подсобные и другие индивидуальные хозяйства граждан		Некоммерческие объединения граждан	
	2006	2016	2006	2016	2006	2016	2006	2016
	1	2	3	4	5	6	7	8
Нутрии	94.8	-	-	-	5.2	100.0	-	-
Соболи	-	100.0	-	-	-	-	-	-
Бобры	-	-	-	-	-	-	-	-
Ондатры	-	-	-	-	-	-	-	-
Хори	-	-	-	-	-	-	-	-
Пчелы медоносные (семьи)	2.7	0.3	0.6	0.8	95.8	98.7	0.9	0.2

¹⁾ Включая овощи закрытого грунта по личным подсобным и другим индивидуальным хозяйствам граждан и некоммерческим объединениям.

²⁾ Включая ягодники в междурядьях сада.

3. ОСНОВНЫЕ ИТОГИ ВСЕРОССИЙСКОЙ СЕЛЬСКОХОЗЯЙСТВЕННОЙ ПЕРЕПИСИ ПО СЕЛЬСКОХОЗЯЙСТВЕННЫМ ОРГАНИЗАЦИЯМ
(на 1 июля 2016 года)

Костромская область

	Сельскохозяйственные организации	в том числе					Справочно: из графы 1 – сельскохозяйственные организации с численностью работников свыше 250 человек
		сельскохозяйственные организации, не относящиеся к субъектам малого предпринимательства	малые предприятия	из них		подсобные сельскохозяйственные предприятия несельскохозяйственных организаций	
				малые предприятия (без микропредприятий)	микропредприятия		
1	2	3	4	5	6	7	
Число организаций - всего	301	23	249	82	167	29	3
из них: осуществлявшие сельскохозяйственную деятельность в 2015 году	210	20	167	79	88	23	3
в процентах от общего числа соответствующей категории организаций	69.8	87.0	67.1	96.3	52.7	79.3	100.0
осуществлявшие сельскохозяйственную деятельность в I полугодии 2016 года	207	20	163	77	86	24	3
в процентах от общего числа соответствующей категории организаций	68.8	87.0	65.5	93.9	51.5	82.8	100.0
Численность работников, занятых в организациях, человек	6262	2798	3464	2937	527	-	1201
из них занятых в сельскохозяйственном производстве	5628	2290	3338	2836	502	-	900
в том числе:							
постоянные работники	5359	2201	3158	2697	461	-	891
временные и сезонные работники	269	89	180	139	41	-	9
Общая земельная площадь, га	302813.2	30666.9	260220.6	147790.7	112429.9	11925.7	3633.6
из нее сельскохозяйственные угодья	232045.6	26419.0	193737.7	120871.9	72865.8	11888.9	3499.0
в том числе:							
пашня	166790.6	23036.0	139267.7	104443.7	34824.0	4486.9	3176.0
сенокосы	13522.9	646.3	12219.2	7011.2	5208.0	657.4	88.0
пастбища	14016.1	2466.0	11056.7	5820.7	5236.0	493.4	229.0
многолетние насаждения	122.7	21.7	100.0	92.6	7.4	1.0	-
залежь	37593.3	249.0	31094.1	3503.7	27590.4	6250.2	6.0
Из общей площади сельскохозяйственных угодий фактически используются, га	168617.0	25204.0	138651.3	109418.5	29232.8	4761.7	2549.0
в процентах от общей площади сельскохозяйственных угодий соответствующей категории организаций	72.7	95.4	71.6	90.5	40.1	40.1	72.8
Посевная площадь под урожай 2016 г. - всего, га	154664.8	21699.0	128489.9	100536.7	27953.2	4475.9	1879.0
в том числе:							
Зерновые и зернобобовые культуры - всего	39917.5	6388.0	32344.5	27952.0	4392.5	1185.0	870.0

Костромская область

	Сельскохозяйственные организации	в том числе					Справочно: из графы 1 – сельскохозяйственные организации с численностью работников свыше 250 человек
		сельскохозяйственные организации, не относящиеся к субъектам малого предпринимательства	малые предприятия	из них		подсобные сельскохозяйственные предприятия несельскохозяйственных организаций	
				малые предприятия (без микропредприятий)	микропредприятия		
1	2	3	4	5	6	7	
из них: пшеница	10986.0	2221.0	8675.0	7410.0	1265.0	90.0	730.0
рожь	687.5	61.0	626.5	626.0	0.5	-	-
ячмень	6331.0	1411.0	4790.0	4640.0	150.0	130.0	-
овес	17465.0	1870.0	14630.0	11842.0	2788.0	965.0	-
кукуруза на зерно	-	-	-	-	-	-	-
просо	-	-	-	-	-	-	-
гречиха	40.0	-	40.0	-	40.0	-	-
рис	-	-	-	-	-	-	-
зернобобовые культуры	2231.0	226.0	2005.0	1856.0	149.0	-	-
из них: горох	1636.0	-	1636.0	1617.0	19.0	-	-
Технические культуры - всего	1952.0	-	1952.0	1781.0	171.0	-	-
из них: лен-долгунец	96.0	-	96.0	-	96.0	-	-
конопля среднерусская	-	-	-	-	-	-	-
сахарная свекла	-	-	-	-	-	-	-
масличные культуры - всего	1809.0	-	1809.0	1781.0	28.0	-	-
из них: подсолнечник на зерно	-	-	-	-	-	-	-
лен-кудряш	28.0	-	28.0	-	28.0	-	-
соя	14.0	-	14.0	14.0	-	-	-
рапс	1623.0	-	1623.0	1623.0	-	-	-
горчица	144.0	-	144.0	144.0	-	-	-
рыжик	-	-	-	-	-	-	-
эфирно-масличные культуры	-	-	-	-	-	-	-
лекарственные культуры	20.0	-	20.0	-	20.0	-	-
Картофель	1142.8	80.0	1000.6	736.0	264.6	62.2	-
Овощные и бахчевые культуры – всего	131.6	5.0	104.9	83.0	21.9	21.7	5.0
из них: овощи открытого грунта – всего	131.6	5.0	104.9	83.0	21.9	21.7	5.0

Костромская область

	Сельскохозяйственные организации	в том числе					Справочно: из графы 1 – сельскохозяйственные организации с численностью работников свыше 250 человек
		сельскохозяйственные организации, не относящиеся к субъектам малого предпринимательства	малые предприятия	из них		подсобные сельскохозяйственные предприятия несельскохозяйственных организаций	
				малые предприятия (без микропредприятий)	микропредприятия		
1	2	3	4	5	6	7	
в том числе:							
капуста, кроме цветной и брокколи	51.9	-	43.3	30.0	13.3	8.6	-
капуста цветная и брокколи	-	-	-	-	-	-	-
огурцы	0.7	-	-	-	-	0.7	-
помидоры	-	-	-	-	-	-	-
свекла столовая	36.6	-	32.3	28.0	4.3	4.3	-
морковь столовая	35.6	-	29.3	25.0	4.3	6.3	-
лук репчатый	0.3	-	-	-	-	0.3	-
чеснок	-	-	-	-	-	-	-
кабачки, патиссоны	0.9	-	-	-	-	0.9	-
продовольственные бахчевые культуры	-	-	-	-	-	-	-
Кормовые культуры - всего	111520.9	15226.0	93087.9	69984.7	23103.2	3207.0	1004.0
из них:							
травы однолетние	7631.0	1490.0	5978.0	5010.0	968.0	163.0	70.0
травы многолетние	102921.9	13636.0	86243.9	64418.7	21825.2	3042.0	934.0
кормовые культуры на силос (без кукурузы)	-	-	-	-	-	-	-
кукуруза на корм	406.0	100.0	306.0	306.0	-	-	-
корнеплодные кормовые культуры, включая свеклу сахарную на корм скоту	562.0	-	560.0	250.0	310.0	2.0	-
Структура посевных площадей по видам сельскохозяйственных культур (в процентах от общей посевной площади соответствующей категории организаций)							
Зерновые и зернобобовые культуры - всего	25.8	29.4	25.2	27.8	15.7	26.5	46.3
из них:							
пшеница	7.1	10.2	6.8	7.4	4.5	2.0	38.9
рожь	0.4	0.3	0.5	0.6	0.0	-	-
ячмень	4.1	6.5	3.7	4.6	0.5	2.9	-
овес	11.3	8.6	11.4	11.8	10.0	21.6	-
кукуруза на зерно	-	-	-	-	-	-	-
просо	-	-	-	-	-	-	-
гречиха	0.0	-	0.0	-	0.1	-	-

Костромская область

	Сельскохозяйственные организации	в том числе					Справочно: из графы 1 – сельскохозяйственные организации с численностью работников свыше 250 человек
		сельскохозяйственные организации, не относящиеся к субъектам малого предпринимательства	малые предприятия	из них		подсобные сельскохозяйственные предприятия несельскохозяйственных организаций	
				малые предприятия (без микропредприятий)	микропредприятия		
1	2	3	4	5	6	7	
рис	-	-	-	-	-	-	-
зернобобовые культуры	1.4	1.0	1.6	1.8	0.5	-	-
из них: горох	1.1	-	1.3	1.6	0.1	-	-
Технические культуры - всего	1.3	-	1.5	1.8	0.6	-	-
из них: лен-долгунец	0.1	-	0.1	-	0.3	-	-
конопля среднерусская	-	-	-	-	-	-	-
сахарная свекла	-	-	-	-	-	-	-
масличные культуры - всего	1.2	-	1.4	1.8	0.1	-	-
из них: подсолнечник на зерно	-	-	-	-	-	-	-
лен-кудряш	0.0	-	0.0	-	0.1	-	-
соя	0.0	-	0.0	0.0	-	-	-
рапс	1.0	-	1.3	1.6	-	-	-
горчица	0.1	-	0.1	0.1	-	-	-
рыжик	-	-	-	-	-	-	-
эфирно-масличные культуры	-	-	-	-	-	-	-
лекарственные культуры	0.0	-	0.0	-	0.1	-	-
Картофель	0.7	0.4	0.8	0.7	0.9	1.4	-
Овощные и бахчевые культуры – всего	0.1	0.0	0.1	0.1	0.1	0.5	0.3
из них: овощи открытого грунта – всего	0.1	0.0	0.1	0.1	0.1	0.5	0.3
в том числе: капуста, кроме цветной и брокколи	0.0	-	0.0	0.0	0.0	0.2	-
капуста цветная и брокколи	-	-	-	-	-	-	-
огурцы	0.0	-	-	-	-	0.0	-
помидоры	-	-	-	-	-	-	-
свекла столовая	0.0	-	0.0	0.0	0.0	0.1	-
морковь столовая	0.0	-	0.0	0.0	0.0	0.1	-
лук репчатый	0.0	-	-	-	-	0.0	-

Костромская область

	Сельскохозяйственные организации	в том числе					Справочно: из графы 1 – сельскохозяйственные организации с численностью работников свыше 250 человек
		сельскохозяйственные организации, не относящиеся к субъектам малого предпринимательства	малые предприятия	из них		подсобные сельскохозяйственные предприятия несельскохозяйственных организаций	
				малые предприятия (без микропредприятий)	микропредприятия		
1	2	3	4	5	6	7	
чеснок	-	-	-	-	-	-	-
кабачки, патиссоны	0.0	-	-	-	-	0.0	-
продовольственные бахчевые культуры - всего	-	-	-	-	-	-	-
Кормовые культуры - всего	72.1	70.2	72.4	69.6	82.6	71.7	53.4
из них:							
травы однолетние	4.9	6.9	4.7	5.0	3.5	3.6	3.7
травы многолетние	66.5	62.8	67.1	64.1	78.1	68.0	49.7
кормовые культуры на силос (без кукурузы)	-	-	-	-	-	-	-
кукуруза на корм	0.3	0.5	0.2	0.3	-	-	-
корнеплодные кормовые культуры, включая свеклу сахарную на корм скоту	0.4	-	0.4	0.2	1.1	0.0	-
Площади многолетних плодовых насаждений и ягодных культур - всего, га	93.6	-	92.6	92.6	-	1.0	-
в том числе:							
семечковые культуры - всего	0.4	-	-	-	-	0.4	-
из них:							
яблоня	0.3	-	-	-	-	0.3	-
груша	0.1	-	-	-	-	0.1	-
косточковые культуры - всего	0.2	-	-	-	-	0.2	-
из них:							
слива	0.2	-	-	-	-	0.2	-
вишня	-	-	-	-	-	-	-
черешня	-	-	-	-	-	-	-
абрикос	-	-	-	-	-	-	-
персик	-	-	-	-	-	-	-
альча	-	-	-	-	-	-	-
орехоплодные культуры - всего	-	-	-	-	-	-	-
из них:							
грецкий орех	-	-	-	-	-	-	-
фундук	-	-	-	-	-	-	-
субтропические культуры	-	-	-	-	-	-	-

Костромская область

	Сельскохозяйственные организации	в том числе					Справочно: из графы 1 – сельскохозяйственные организации с численностью работников свыше 250 человек
		сельскохозяйственные организации, не относящиеся к субъектам малого предпринимательства	малые предприятия	из них		подсобные сельскохозяйственные предприятия несельскохозяйственных организаций	
				малые предприятия (без микропредприятий)	микропредприятия		
1	2	3	4	5	6	7	
цитрусовые культуры	-	-	-	-	-	-	-
ягодники - всего ¹⁾	93.0	-	92.6	92.6	-	0.4	-
из них:							
земляника, клубника	-	-	-	-	-	-	-
малина, ежевика	-	-	-	-	-	-	-
смородина всех видов	0.4	-	-	-	-	0.4	-
крыжовник	-	-	-	-	-	-	-
рябина черноплодная	-	-	-	-	-	-	-
облепиха	-	-	-	-	-	-	-
Структура площадей многолетних плодовых насаждений и ягодных культур по видам плодово-ягодных насаждений (в процентах от общей площади плодово-ягодных насаждений соответствующей категории организаций)							
семечковые культуры	0.4	-	-	-	-	40.0	-
косточковые культуры	0.2	-	-	-	-	20.0	-
орехоплодные культуры	-	-	-	-	-	-	-
субтропические культуры	-	-	-	-	-	-	-
цитрусовые культуры	-	-	-	-	-	-	-
ягодники	99.4	-	100.0	100.0	-	40.0	-
Площади виноградников - всего, га	-	-	-	-	-	-	-
Поголовье сельскохозяйственных животных, голов:							
Крупный рогатый скот - всего	42439	8394	32759	29074	3685	1286	345
Молочный и мясной крупный рогатый скот	42418	8394	32759	29074	3685	1265	345
в том числе:							
взрослое поголовье	18990	3904	14485	12800	1685	601	155
из него коровы	18259	3669	14046	12413	1633	544	151
молодняк (кроме телят до 1 года)	15090	2965	11682	10488	1194	443	137
телята (до 1 года)	8338	1525	6592	5786	806	221	53

Костромская область

	Сельскохозяйственные организации	в том числе					Справочно: из графы 1 – сельскохозяйственные организации с численностью работников свыше 250 человек
		сельскохозяйственные организации, не относящиеся к субъектам малого предпринимательства	малые предприятия	из них		подсобные сельскохозяйственные предприятия несельскохозяйственных организаций	
				малые предприятия (без микропредприятий)	микропредприятия		
1	2	3	4	5	6	7	
Молочный крупный рогатый скот	39249	8342	29681	27371	2310	1226	343
в том числе:							
взрослое поголовье	17509	3852	13075	11991	1084	582	153
из него коровы	16835	3617	12691	11631	1060	527	149
молодняк (кроме телят до 1 года)	14260	2965	10864	10059	805	431	137
из него нетели	2249	737	1464	1311	153	48	12
телята (до 1 года)	7480	1525	5742	5321	421	213	53
Мясной крупный рогатый скот	3169	52	3078	1703	1375	39	2
в том числе:							
взрослое поголовье	1481	52	1410	809	601	19	2
из него коровы	1424	52	1355	782	573	17	2
молодняк (кроме телят до 1 года)	830	-	818	429	389	12	-
телята (до 1 года)	858	-	850	465	385	8	-
Волеы	21	-	-	-	-	21	-
из общего поголовья крупного рогатого скота:							
буйволы	-	-	-	-	-	-	-
яки	21	-	-	-	-	21	-
Свиньи	23144	16374	5937	283	5654	833	16374
в том числе:							
взрослое поголовье	2403	1623	603	44	559	177	1623
в том числе основного стада	1731	991	600	41	559	140	991
из него свиноматки основные	1466	979	436	38	398	51	979
молодняк	20741	14751	5334	239	5095	656	14751
из него:							
молодняк старше 4 месяцев на откорме	8929	6165	2353	79	2274	411	6165
поросята до 4 месяцев	11812	8586	2981	160	2821	245	8586
Овцы и козы - всего	3852	-	3847	3770	77	5	-
Овцы	3556	-	3556	3479	77	-	-
в том числе:							
взрослое поголовье	2213	-	2213	2153	60	-	-
из него овцематки и ярки старше 1 года	2150	-	2150	2114	36	-	-

Костромская область

	Сельскохозяйственные организации	в том числе					Справочно: из графы 1 – сельскохозяйственные организации с численностью работников свыше 250 человек
		сельскохозяйственные организации, не относящиеся к субъектам малого предпринимательства	малые предприятия	из них		подсобные сельскохозяйственные предприятия несельскохозяйственных организаций	
				малые предприятия (без микропредприятий)	микропредприятия		
1	2	3	4	5	6	7	
молодняк	1343	-	1343	1326	17	-	-
Козы	296	-	291	291	-	5	-
в том числе: взрослое поголовье	100	-	100	100	-	-	-
из него козوماتки и козочки старше 1 года	100	-	100	100	-	-	-
молодняк	196	-	191	191	-	5	-
Птица - всего	3590258	2851828	714193	714183	10	24237	1217996
Птица сельскохозяйственная - всего	3589050	2851828	713965	713965	-	23257	1217996
в том числе: куры - всего	3588582	2851828	713497	713497	-	23257	1217996
из них: куры-несушки	2239786	1716473	520958	520958	-	2355	755266
петухи	13810	13809	-	-	-	1	6095
молодняк кур (всех возрастов)	1334986	1121546	192539	192539	-	20901	456635
куры яичных пород	3302523	2586670	713497	713497	-	2356	1217996
из них: куры-несушки	2210695	1687382	520958	520958	-	2355	755266
из них промышленного стада	1992803	1601076	389386	389386	-	2341	711801
петухи	11387	11386	-	-	-	1	6095
молодняк кур (всех возрастов)	1080441	887902	192539	192539	-	-	456635
куры мясных и мясо-яичных пород	286059	265158	-	-	-	20901	-
из них: куры-несушки	29091	29091	-	-	-	-	-
петухи	2423	2423	-	-	-	-	-
молодняк кур (всех возрастов)	254545	233644	-	-	-	20901	-
из них бройлеры	211477	211477	-	-	-	-	-
утки	-	-	-	-	-	-	-
гуси	-	-	-	-	-	-	-
индейки	468	-	468	468	-	-	-
цесарки	-	-	-	-	-	-	-

Костромская область

	Сельскохозяйственные организации	в том числе					Справочно: из графы 1 – сельскохозяйственные организации с численностью работников свыше 250 человек
		сельскохозяйственные организации, не относящиеся к субъектам малого предпринимательства	малые предприятия	из них		подсобные сельскохозяйственные предприятия несельскохозяйственных организаций	
				малые предприятия (без микропредприятий)	микропредприятия		
1	2	3	4	5	6	7	
Прочие виды птицы - всего	1208	-	228	218	10	980	-
перепелки	708	-	228	218	10	480	-
фазаны	500	-	-	-	-	500	-
страусы	-	-	-	-	-	-	-
Лошади	122	32	83	42	41	7	-
в том числе:							
взрослое поголовье	100	27	68	35	33	5	-
из него кобылы	74	22	49	24	25	3	-
молодняк	22	5	15	7	8	2	-
Ослы	-	-	-	-	-	-	-
Мулы и лошаки	-	-	-	-	-	-	-
Олени северные	-	-	-	-	-	-	-
в том числе:							
взрослое поголовье	-	-	-	-	-	-	-
молодняк (всех возрастов)	-	-	-	-	-	-	-
из общего поголовья оленей - ездовые олени	-	-	-	-	-	-	-
Олени пятнистые	82	-	-	-	-	82	-
в том числе:							
взрослое поголовье	82	-	-	-	-	82	-
молодняк (всех возрастов)	-	-	-	-	-	-	-
Маралы	176	-	151	-	151	25	-
в том числе:							
взрослое поголовье	133	-	108	-	108	25	-
молодняк (всех возрастов)	43	-	43	-	43	-	-
Верблюды	-	-	-	-	-	-	-
в том числе:							
взрослое поголовье	-	-	-	-	-	-	-
из него верблюдицы	-	-	-	-	-	-	-
молодняк (всех возрастов)	-	-	-	-	-	-	-
Кролики домашние	19507	-	19499	19497	2	8	-

Костромская область

	Сельскохозяйственные организации	в том числе					Справочно: из графы 1 – сельскохозяйственные организации с численностью работников свыше 250 человек
		сельскохозяйственные организации, не относящиеся к субъектам малого предпринимательства	малые предприятия	из них		подсобные сельскохозяйственные предприятия несельскохозяйственных организаций	
				малые предприятия (без микропредприятий)	микропредприятия		
1	2	3	4	5	6	7	
Звери пушные (клеточного разведения):							
Лисицы	-	-	-	-	-
Песцы	-	-	-	-	-	-	-
Норки	-	-	-	-	-
Нутрии	-	-	-	-	-	-	-
Соболи	-	-	-	-	-
Бобры	-	-	-	-	-	-	-
Ондатры	-	-	-	-	-	-	-
Хори	-	-	-	-	-	-	-
Пчелы медоносные (семьи), шт.	60	-	48	-	48	12	-
Наличие сельскохозяйственной техники, шт.:							
Тракторы	1964	400	1459	1135	324	105	71
Комбайны:							
зерноуборочные	242	31	198	141	57	13	5
кукурузоуборочные	-	-	-	-	-	-	-
льноуборочные	21	-	21	18	3	-	-
картофелеуборочные	28	5	23	23	-	-	1
кормоуборочные	150	29	116	98	18	5	5
Машины свеклоуборочные (без ботвоуборочных)	4	-	4	3	1	-	-
Установки доильные	157	38	117	108	9	2	2
Автомобили грузовые	578	165	387	317	70	26	41
Плуги	403	58	319	240	79	26	7
Косилки	398	60	315	240	75	23	8
Сеялки	279	48	221	163	58	10	7

Костромская область

	Сельскохозяйственные организации	в том числе					Справочно: из графы 1 – сельскохозяйственные организации с численностью работников свыше 250 человек
		сельскохозяйственные организации, не относящиеся к субъектам малого предпринимательства	малые предприятия	из них		подсобные сельскохозяйственные предприятия несельскохозяйственных организаций	
				малые предприятия (без микропредприятий)	микропредприятия		
1	2	3	4	5	6	7	
В среднем на одну организацию:							
численность работников, человек ²⁾	34	140	21	38	6	-	400
общая земельная площадь, га	1006.0	1333.3	1045.1	1802.3	673.2	411.2	1211.2
площадь сельскохозяйственных угодий, га	770.9	1148.7	778.1	1474.0	436.3	410.0	1166.3
общая посевная площадь сельскохозяйственных культур под урожай 2016 г., га ³⁾	909.8	1808.3	898.5	1436.2	382.9	298.4	626.3
поголовье сельскохозяйственных животных, голов ⁴⁾ :							
крупный рогатый скот	334	839	321	477	90	86	173
из него коровы	148	367	142	203	43	39	76
свиньи	1447	16374	848	57	2827	104	16374
птица	276174	712957	119032	142837	10	8079	1217996

¹⁾ Включая ягодники в междурядьях сада.

²⁾ В расчете на одну организацию (без учета подсобных сельскохозяйственных предприятий несельскохозяйственных организаций), осуществлявшую сельскохозяйственную деятельность в I полугодии 2016 года.

³⁾ В расчете на одну организацию, имевшую общую посевную площадь.

⁴⁾ В расчете на одну организацию, имевшую поголовье скота соответствующего вида.

**4. ОСНОВНЫЕ ИТОГИ ВСЕРОССИЙСКОЙ СЕЛЬСКОХОЗЯЙСТВЕННОЙ ПЕРЕПИСИ ПО СЕЛЬСКОХОЗЯЙСТВЕННЫМ ОРГАНИЗАЦИЯМ
В РАЗРЕЗЕ ОРГАНИЗАЦИОННО-ПРАВОВЫХ ФОРМ**

(на 1 июля 2016 года)

Костромская область

	Сельскохозяйственные организации	из них			
		хозяйственные товарищества и объединения	акционерные общества	производственные кооперативы	унитарные предприятия
		1	2	3	4
Число организаций - всего	301	126	27	115	3
из них: осуществлявшие сельскохозяйственную деятельность в 2015 году	210	81	25	76	3
в процентах от общего числа соответствующей категории организаций	69.8	64.3	92.6	66.1	100.0
осуществлявшие сельскохозяйственную деятельность в I полугодии 2016 года	207	81	24	73	3
в процентах от общего числа соответствующей категории организаций	68.8	64.3	88.9	63.5	100.0
Численность работников, занятых в организациях, человек	6262	1954	2159	1953	40
из них занятых в сельскохозяйственном производстве	5628	1853	1807	1892	40
в том числе:					
постоянные работники	5359	1701	1765	1820	37
временные и сезонные работники	269	152	42	72	3
Общая земельная площадь, га	302813.2	108996.8	30011.9	151743.1	1230.0
из нее сельскохозяйственные угодья	232045.6	94977.1	26135.4	98970.0	1172.0
в том числе:					
пашня	166790.6	68913.5	22364.0	68207.7	1172.0
сенокосы	13522.9	5442.6	734.6	6686.0	-
пастбища	14016.1	4742.7	1374.0	7406.0	-
многолетние насаждения	122.7	100.0	-	-	-
залежь	37593.3	15778.3	1662.8	16670.3	-
Из общей площади сельскохозяйственных угодий фактически использовались, га	168617.0	64527.1	22949.0	73536.7	1172.0
в процентах от общей площади сельскохозяйственных угодий соответствующей категории организаций (хозяйств)	72.7	67.9	87.8	74.3	100.0
Посевная площадь под урожай 2016 г. - всего, га	154664.8	59314.7	20821.0	67234.7	1172.0
в том числе:					
Зерновые и зернобобовые культуры - всего	39917.5	12321.5	5233.0	20856.0	322.0

Костромская область

	Сельскохозяйственные организации	из них			
		хозяйственные товарищества и объединения	акционерные общества	производственные кооперативы	унитарные предприятия
		1	2	3	4
из них:					
пшеница	10986.0	4149.0	1308.0	5262.0	177.0
рожь	687.5	110.5	54.0	523.0	-
ячмень	6331.0	2780.0	663.0	2758.0	-
овес	17465.0	3498.0	1458.0	11399.0	145.0
кукуруза на зерно	-	-	-	-	-
просо	-	-	-	-	-
гречиха	40.0	40.0	-	-	-
рис	-	-	-	-	-
зернобобовые культуры	2231.0	954.0	863.0	414.0	-
из них					
горох	1636.0	854.0	750.0	32.0	-
Технические культуры - всего	1952.0	1335.0	540.0	77.0	-
из них:					
лен-долгунец	96.0	96.0	-	-	-
конопля среднерусская	-	-	-	-	-
сахарная свекла	-	-	-	-	-
масличные культуры - всего	1809.0	1219.0	540.0	50.0	-
из них:					
подсолнечник на зерно	-	-	-	-	-
лен-кудряш	28.0	28.0	-	-	-
соя	14.0	14.0	-	-	-
рапс	1623.0	1123.0	500.0	-	-
горчица	144.0	54.0	40.0	50.0	-
рыжик	-	-	-	-	-
эфирно-масличные культуры	-	-	-	-	-
лекарственные культуры	20.0	20.0	-	-	-
Картофель	1142.8	785.6	184.0	111.0	-
Овощные и бахчевые культуры – всего	131.6	96.9	13.0	-	-
из них:					
овощи открытого грунта – всего	131.6	96.9	13.0	-	-
в том числе:					
капуста, кроме цветной и брокколи	51.9	38.3	5.0	-	-
капуста цветная и брокколи	-	-	-	-	-

Костромская область

	Сельскохозяйственные организации	из них			
		хозяйственные товарищества и объединения	акционерные общества	производственные кооперативы	унитарные предприятия
		1	2	3	4
огурцы	0.7	-	-	-	-
помидоры	-	-	-	-	-
свекла столовая	36.6	28.3	4.0	-	-
морковь столовая	35.6	25.3	4.0	-	-
лук репчатый	0.3	-	-	-	-
чеснок	-	-	-	-	-
кабачки, патиссоны	0.9	-	-	-	-
продовольственные бахчевые культуры	-	-	-	-	-
Кормовые культуры - всего	111520.9	44775.7	14851.0	46190.7	850.0
из них:					
травы однолетние	7631.0	3277.0	793.0	3258.0	-
травы многолетние	102921.9	40892.7	13708.0	42922.7	850.0
кормовые культуры на силос (без кукурузы)	-	-	-	-	-
кукуруза на корм	406.0	296.0	100.0	10.0	-
корнеплодные кормовые культуры, включая свеклу сахарную на корм скоту	562.0	310.0	250.0	-	-
Структура посевных площадей по видам сельскохозяйственных культур (в процентах от общей посевной площади соответствующей категории организаций)					
Зерновые и зернобобовые культуры - всего	25.8	20.8	25.1	31.0	27.5
из них:					
пшеница	7.1	7.0	6.3	7.8	15.1
рожь	0.4	0.2	0.3	0.8	-
ячмень	4.1	4.7	3.2	4.1	-
овес	11.3	5.9	7.0	17.0	12.4
кукуруза на зерно	-	-	-	-	-
просо	-	-	-	-	-
гречиха	0.0	0.1	-	-	-
рис	-	-	-	-	-
зернобобовые культуры	1.4	1.6	4.1	0.6	-
из них:					
горох	1.1	1.4	3.6	0.0	-

Костромская область

	Сельскохозяйственные организации	из них			
		хозяйственные товарищества и объединения	акционерные общества	производственные кооперативы	унитарные предприятия
		1	2	3	4
Технические культуры - всего	1.3	2.3	2.6	0.1	-
из них:					
лен-долгунец	0.1	0.2	-	-	-
конопля среднерусская	-	-	-	-	-
сахарная свекла	-	-	-	-	-
масличные культуры - всего	1.2	2.1	2.6	0.1	-
из них:					
подсолнечник на зерно	-	-	-	-	-
лен-кудряш	0.0	0.0	-	-	-
соя	0.0	0.0	-	-	-
рапс	1.0	1.9	2.4	-	-
горчица	0.1	0.1	0.2	0.1	-
рыжик	-	-	-	-	-
эфирно-масличные культуры	-	-	-	-	-
лекарственные культуры	0.0	0.0	-	-	-
Картофель	0.7	1.3	0.9	0.2	-
Овощные и бахчевые культуры – всего	0.1	0.2	0.1	-	-
из них:					
овощи открытого грунта – всего	0.1	0.2	0.1	-	-
в том числе:					
капуста, кроме цветной и брокколи	0.0	0.1	0.0	-	-
капуста цветная и брокколи	-	-	-	-	-
огурцы	0.0	-	-	-	-
помидоры	-	-	-	-	-
свекла столовая	0.0	0.0	0.0	-	-
морковь столовая	0.0	0.0	0.0	-	-
лук репчатый	0.0	-	-	-	-
чеснок	-	-	-	-	-
кабачки, патиссоны	0.0	-	-	-	-
продовольственные бахчевые культуры	-	-	-	-	-
Кормовые культуры - всего	72.1	75.5	71.3	68.7	72.5
из них:					
травы однолетние	4.9	5.5	3.8	4.8	-
травы многолетние	66.5	68.9	65.8	63.8	72.5

Костромская область

	Сельскохозяйственные организации	из них			
		хозяйственные товарищества и объединения	акционерные общества	производственные кооперативы	унитарные предприятия
		1	2	3	4
кормовые культуры на силос (без кукурузы)	-	-	-	-	-
кукуруза на корм	0.3	0.5	0.5	0.0	-
корнеплодные кормовые культуры, включая свеклу сахарную на корм скоту	0.4	0.5	1.2	-	-
Площади многолетних плодовых насаждений и ягодных культур - всего, га¹⁾	93.6	92.6	-	-	-
в том числе:					
семечковые культуры - всего	0.4	-	-	-	-
из них:					
яблоня	0.3	-	-	-	-
груша	0.1	-	-	-	-
косточковые культуры - всего	0.2	-	-	-	-
из них:					
слива	0.2	-	-	-	-
вишня	-	-	-	-	-
черешня	-	-	-	-	-
абрикос	-	-	-	-	-
персик	-	-	-	-	-
алыча	-	-	-	-	-
орехоплодные культуры - всего	-	-	-	-	-
из них:					
грецкий орех	-	-	-	-	-
фундук	-	-	-	-	-
субтропические культуры	-	-	-	-	-
цитрусовые культуры	-	-	-	-	-
ягодники - всего ¹⁾	93.0	92.6	-	-	-
из них:					
земляника, клубника	-	-	-	-	-
малина, ежевика	-	-	-	-	-
смородина всех видов	0.4	-	-	-	-
крыжовник	-	-	-	-	-
рябина черноплодная	-	-	-	-	-
облепиха	-	-	-	-	-

Костромская область

	Сельскохозяйственные организации	из них			
		хозяйственные товарищества и объединения	акционерные общества	производственные кооперативы	унитарные предприятия
	1	2	3	4	5
Структура площадей многолетних плодовых насаждений и ягодных культур по видам плодово-ягодных насаждений (в процентах от общей площади плодово-ягодных насаждений соответствующей категории организаций)					
семечковые культуры	0.4	-	-	-	-
косточковые культуры	0.2	-	-	-	-
орехоплодные культуры	-	-	-	-	-
субтропические культуры	-	-	-	-	-
цитрусовые культуры	-	-	-	-	-
ягодники	99.4	100.0	-	-	-
Площади виноградников - всего, га	-	-	-	-	-
Поголовье сельскохозяйственных животных, голов:					
Крупный рогатый скот - всего	42439	13289	7416	19768	305
Молочный и мясной крупный рогатый скот	42418	13289	7416	19768	305
в том числе:					
взрослое поголовье	18990	5776	2899	9487	141
из него коровы	18259	5511	2782	9196	140
молодняк (кроме телят до 1 года)	15090	4843	3287	6148	160
телята (до 1 года)	8338	2670	1230	4133	4
Молочный крупный рогатый скот	39249	11348	7412	18583	305
в том числе:					
взрослое поголовье	17509	4902	2899	8899	141
из него коровы	16835	4668	2782	8632	140
молодняк (кроме телят до 1 года)	14260	4282	3283	5895	160
из него нетели	2249	703	546	895	10
телята (до 1 года)	7480	2164	1230	3789	4
Мясной крупный рогатый скот	3169	1941	4	1185	-
в том числе:					
взрослое поголовье	1481	874	-	588	-
из него коровы	1424	843	-	564	-
молодняк (кроме телят до 1 года)	830	561	4	253	-
телята (до 1 года)	858	506	-	344	-

Костромская область

	Сельскохозяйственные организации	из них			
		хозяйственные товарищества и объединения	акционерные общества	производственные кооперативы	унитарные предприятия
	1	2	3	4	5
Волеы	21	-	-	-	-
из общего поголовья крупного рогатого скота:					
буйволы	-	-	-	-	-
яки	21	-	-	-	-
Свиные	23144	5774	16374	163	-
в том числе:					
взрослое поголовье	2403	551	1623	52	-
в том числе основного стада	1731	551	991	49	-
из него свиноматки основные	1466	390	979	46	-
молодняк	20741	5223	14751	111	-
из него:					
молодняк старше 4 месяцев на откорме	8929	2296	6165	57	-
поросята до 4 месяцев	11812	2927	8586	54	-
Овцы и козы - всего	3852	3524	-	323	-
Овцы	3556	3524	-	32	-
в том числе:					
взрослое поголовье	2213	2202	-	11	-
из него овцематки и ярки старше 1 года	2150	2140	-	10	-
молодняк	1343	1322	-	21	-
Козы	296	-	-	291	-
в том числе:					
взрослое поголовье	100	-	-	100	-
из него козomatки и козочки старше 1 года	100	-	-	100	-
молодняк	196	-	-	191	-
Птица - всего	3590258	220651	3345370	-	-
Птица сельскохозяйственная - всего	3589050	220423	3345370	-	-
в том числе:					
куры - всего	3588582	219955	3345370	-	-
из них:					
куры-несушки	2239786	168210	2069221	-	-
петухи	13810	-	13809	-	-
молодняк кур (всех возрастов)	1334986	51745	1262340	-	-

Костромская область

	Сельскохозяйственные организации	из них			
		хозяйственные товарищества и объединения	акционерные общества	производственные кооперативы	унитарные предприятия
		1	2	3	4
куры яичных пород	3302523	219955	3080212	-	-
из них:					
куры-несушки	2210695	168210	2040130	-	-
из них промышленного стада	1992803	168210	1822252	-	-
петухи	11387	-	11386	-	-
молодняк кур (всех возрастов)	1080441	51745	1028696	-	-
куры мясных и мясо-яичных пород	286059	-	265158	-	-
из них:					
куры-несушки	29091	-	29091	-	-
петухи	2423	-	2423	-	-
молодняк кур (всех возрастов)	254545	-	233644	-	-
из них бройлеры	211477	-	211477	-	-
утки	-	-	-	-	-
гуси	-	-	-	-	-
индейки	468	468	-	-	-
цесарки	-	-	-	-	-
Прочие виды птицы - всего	1208	228	-	-	-
перепелки	708	228	-	-	-
фазаны	500	-	-	-	-
страусы	-	-	-	-	-
Лошади	122	80	1	34	-
в том числе:					
взрослое поголовье	100	61	1	33	-
из него кобылы	74	44	1	26	-
молодняк	22	19	-	1	-
Ослы	-	-	-	-	-
Мулы и лошаки	-	-	-	-	-
Олени северные	-	-	-	-	-
в том числе:					
взрослое поголовье	-	-	-	-	-
молодняк (всех возрастов)	-	-	-	-	-
из общего поголовья оленей - ездовые олени	-	-	-	-	-

Костромская область

	Сельскохозяйственные организации	из них			
		хозяйственные товарищества и объединения	акционерные общества	производственные кооперативы	унитарные предприятия
	1	2	3	4	5
Олени пятнистые	82	-	-	-	-
в том числе:					
взрослое поголовье	82	-	-	-	-
молодняк (всех возрастов)	-	-	-	-	-
Маралы	176	151	-	-	-
в том числе:					
взрослое поголовье	133	108	-	-	-
молодняк (всех возрастов)	43	43	-	-	-
Верблюды	-	-	-	-	-
в том числе:					
взрослое поголовье	-	-	-	-	-
из него верблюдицы	-	-	-	-	-
молодняк (всех возрастов)	-	-	-	-	-
Кролики домашние	19507	19499	-	-	-
Звери пушные (клеточного разведения):					
Лисицы	...	-	...	-	-
Песцы	-	-	-	-	-
Норки	...	-	...	-	-
Нутрии	-	-	-	-	-
Соболи	...	-	...	-	-
Бобры	-	-	-	-	-
Ондатры	-	-	-	-	-
Хори	-	-	-	-	-
Пчелы медоносные (семьи), шт.	60	48	-	-	-
Наличие сельскохозяйственной техники, шт.:					
Тракторы	1964	573	345	915	18
Комбайны:					
зерноуборочные	242	58	26	141	4
кукурузоуборочные	-	-	-	-	-
льноуборочные	21	18	-	3	-
картофелеуборочные	28	14	6	8	-
кормоуборочные	150	39	29	75	2
Машины свеклоуборочные (без ботвоуборочных)	4	3	-	1	-
Установки доильные	157	41	22	91	1

Костромская область

	Сельскохозяйственные организации	из них			
		хозяйственные товарищества и объединения	акционерные общества	производственные кооперативы	унитарные предприятия
	1	2	3	4	5
Автомобили грузовые	578	114	205	222	4
Плуги	403	106	37	228	4
Косилки	398	124	61	185	3
Сеялки	279	82	42	140	4
В среднем на одну организацию:					
численность работников, человек ²⁾	34.2	24.4	90.0	26.8	13.3
общая земельная площадь, га	1006.0	865.1	1111.6	1319.5	410.0
площадь сельскохозяйственных угодий, га	770.9	753.8	968.0	860.6	390.7
общая посевная площадь сельскохозяйственных культур под урожай 2016 г., га ³⁾	909.8	885.3	1487.2	921.0	1172.0
поголовье сельскохозяйственных животных, голов ⁴⁾ :					
крупный рогатый скот	334	391	674	304	305
из него коровы	148	162	309	144	140
свиньи	1447	1925	16374	41	-
птица	276174	73550	477910	-	-

¹⁾ Включая ягодники в междурядьях сада.

²⁾ В расчете на одну организацию, без учета подсобных сельскохозяйственных предприятий несельскохозяйственных организаций, осуществлявшую сельскохозяйственную деятельность в I полугодии 2016 года.

³⁾ В расчете на одну организацию, имевшую общую посевную площадь.

⁴⁾ В расчете на одну организацию, имевшую поголовье скота соответствующего вида.

**5. СТРУКТУРА ОСНОВНЫХ ПОКАЗАТЕЛЕЙ ВСЕРОССИЙСКОЙ СЕЛЬСКОХОЗЯЙСТВЕННОЙ ПЕРЕПИСИ
ПО СЕЛЬСКОХОЗЯЙСТВЕННЫМ ОРГАНИЗАЦИЯМ**

(на 1 июля 2016 года; в процентах от всех сельскохозяйственных организаций)

Костромская область

	Сельскохозяйственные организации, не относящиеся к субъектам малого предпринимательства	Малые предприятия	в том числе		Подсобные сельскохозяйственные предприятия несельскохозяйственных организаций	Сельскохозяйственные организации с численностью работников свыше 250 чел.
			малые предприятия (без микропредприятий)	микропредприятия		
	1	2	3	4	5	6
Общая земельная площадь	10.1	85.9	48.8	37.1	3.9	1.2
из нее сельскохозяйственные угодья	11.4	83.5	52.1	31.4	5.1	1.5
в том числе:						
пашня	13.8	83.5	62.6	20.9	2.7	1.9
сенокосы	4.8	90.4	51.8	38.5	4.9	0.7
пастбища	17.6	78.9	41.5	37.4	3.5	1.6
многолетние насаждения	17.7	81.5	75.5	6.0	0.8	-
залежь	0.7	82.7	9.3	73.4	16.6	0.0
Посевная площадь под урожай 2016 г. - всего	14.0	83.1	65.0	18.1	2.9	1.2
в том числе:						
Зерновые и зернобобовые культуры - всего	16.0	81.0	70.0	11.0	3.0	2.2
из них:						
пшеница	20.2	79.0	67.4	11.5	0.8	6.6
рожь	8.9	91.1	91.1	0.1	-	-
ячмень	22.3	75.7	73.3	2.4	2.1	-
овес	10.7	83.8	67.8	16.0	5.5	-
кукуруза на зерно	-	-	-	-	-	-
просо	-	-	-	-	-	-
гречиха	-	100.0	-	100.0	-	-
рис	-	-	-	-	-	-
зернобобовые культуры	10.1	89.9	83.2	6.7	-	-
из них:						
горох	-	100.0	98.8	1.2	-	-
Технические культуры - всего	-	100.0	91.2	8.8	-	-
из них:						
лен-долгунец	-	100.0	-	100.0	-	-
конопля среднерусская	-	-	-	-	-	-
сахарная свекла	-	-	-	-	-	-
масличные культуры - всего	-	100.0	98.5	1.5	-	-
из них: подсолнечник на зерно	-	-	-	-	-	-

Костромская область

	Сельскохозяйственные организации, не относящиеся к субъектам малого предпринимательства	Малые предприятия	в том числе		Подсобные сельскохозяйственные предприятия несельскохозяйственных организаций	Сельскохозяйственные организации с численностью работников свыше 250 чел.
			малые предприятия (без микро-предприятий)	микро-предприятия		
	1	2	3	4	5	6
лен-кудряш	-	100.0	-	100.0	-	-
соя	-	100.0	100.0	-	-	-
рапс	-	100.0	100.0	-	-	-
горчица	-	100.0	100.0	-	-	-
рыжик	-	-	-	-	-	-
эфирно-масличные культуры	-	-	-	-	-	-
лекарственные культуры	-	100.0	-	100.0	-	-
Картофель	7.0	87.6	64.4	23.2	5.4	-
Овощные и бахчевые культуры – всего	3.8	79.7	63.1	16.6	16.5	3.8
из них: овощи открытого грунта – всего	3.8	79.7	63.1	16.6	16.5	3.8
в том числе:						
капуста, кроме цветной и брокколи	-	83.4	57.8	25.6	16.6	-
капуста цветная и брокколи	-	-	-	-	-	-
огурцы	-	-	-	-	100.0	-
помидоры	-	-	-	-	-	-
свекла столовая	-	88.3	76.5	11.7	11.7	-
морковь столовая	-	82.3	70.2	12.1	17.7	-
лук репчатый	-	-	-	-	100.0	-
чеснок	-	-	-	-	-	-
кабачки, патиссоны	-	-	-	-	100.0	-
продовольственные бахчевые культуры	-	-	-	-	-	-
Кормовые культуры - всего	13.7	83.5	62.8	20.7	2.9	0.9
из них						
травы однолетние	19.5	78.3	65.7	12.7	2.1	0.9
травы многолетние	13.2	83.8	62.6	21.2	3.0	0.9
кормовые культуры на силос (без кукурузы)	-	-	-	-	-	-
кукуруза на корм	24.6	75.4	75.4	-	-	-
корнеплодные кормовые культуры, включая свеклу сахарную на корм скоту	-	99.6	44.5	55.2	0.4	-

Костромская область

	Сельскохозяйственные организации, не относящиеся к субъектам малого предпринимательства	Малые предприятия	в том числе		Подсобные сельскохозяйственные предприятия несельскохозяйственных организаций	Сельскохозяйственные организации с численностью работников свыше 250 чел.
			малые предприятия (без микро-предприятий)	микро-предприятия		
	1	2	3	4	5	6
Площади многолетних плодовых насаждений и ягодных культур - всего	-	98.9	98.9	-	1.1	-
в том числе:						
семечковые культуры - всего	-	-	-	-	100.0	-
из них:						
яблоня	-	-	-	-	100.0	-
груша	-	-	-	-	100.0	-
косточковые культуры - всего	-	-	-	-	100.0	-
из них:						
слива	-	-	-	-	100.0	-
вишня	-	-	-	-	-	-
черешня	-	-	-	-	-	-
абрикос	-	-	-	-	-	-
персик	-	-	-	-	-	-
альча	-	-	-	-	-	-
орехоплодные культуры - всего	-	-	-	-	-	-
из них:						
грецкий орех	-	-	-	-	-	-
фундук	-	-	-	-	-	-
субтропические культуры	-	-	-	-	-	-
цитрусовые культуры	-	-	-	-	-	-
ягодники - всего ¹⁾	-	99.6	99.6	-	0.4	-
из них:						
земляника, клубника	-	-	-	-	-	-
малина, ежевика	-	-	-	-	-	-
смородина всех видов	-	-	-	-	100.0	-
рябина черноплодная	-	-	-	-	-	-
облепиха	-	-	-	-	-	-
Площади виноградников - всего	-	-	-	-	-	-
из них:						
винных сортов	-	-	-	-	-	-
столово-винных сортов	-	-	-	-	-	-
столово-кишмишных сортов	-	-	-	-	-	-
столовых сортов	-	-	-	-	-	-

Костромская область

	Сельскохозяйственные организации, не относящиеся к субъектам малого предпринимательства	Малые предприятия	в том числе		Подсобные сельскохозяйственные предприятия несельскохозяйственных организаций	Сельскохозяйственные организации с численностью работников свыше 250 чел.
			малые предприятия (без микро-предприятий)	микро-предприятия		
	1	2	3	4	5	6
Поголовье сельскохозяйственных животных:						
Крупный рогатый скот - всего	19.8	77.2	68.5	8.7	3.0	0.8
Молочный и мясной крупный рогатый скот	19.8	77.2	68.5	8.7	3.0	0.8
в том числе:						
взрослое поголовье	20.6	76.3	67.4	8.9	3.2	0.8
из него коровы	20.1	76.9	68.0	8.9	3.0	0.8
молодняк (кроме телят до 1 года)	19.6	77.4	69.5	7.9	2.9	0.9
телята (до 1 года)	18.3	79.1	69.4	9.7	2.7	0.6
Молочный крупный рогатый скот	21.3	75.6	69.7	5.9	3.1	0.9
в том числе:						
взрослое поголовье	22.0	74.7	68.5	6.2	3.3	0.9
из него коровы	21.5	75.4	69.1	6.3	3.1	0.9
молодняк (кроме телят до 1 года)	20.8	76.2	70.5	5.6	3.0	1.0
из него нетели	32.8	65.1	58.3	6.8	2.1	0.5
телята (до 1 года)	20.4	76.8	71.1	5.6	2.8	0.7
Мясной крупный рогатый скот	1.6	97.1	53.7	43.4	1.2	0.1
в том числе:						
взрослое поголовье	3.5	95.2	54.6	40.6	1.3	0.1
из него коровы	3.7	95.2	54.9	40.2	1.2	0.1
молодняк (кроме телят до 1 года)	-	98.6	51.7	46.9	1.4	-
телята (до 1 года)	-	99.1	54.2	44.9	0.9	-
Волеы	-	-	-	-	100.0	-
из общего поголовья крупного рогатого скота:						
буйволы	-	-	-	-	-	-
яки	-	-	-	-	100.0	-
Свиньи	70.7	25.7	1.2	24.4	3.6	70.7
в том числе:						
взрослое поголовье	67.5	25.1	1.8	23.3	7.4	67.5
в том числе основного стада	57.3	34.7	2.4	32.3	8.1	57.3
из него свиноматки основные	66.8	29.7	2.6	27.1	3.5	66.8
молодняк	71.1	25.7	1.2	24.6	3.2	71.1
из него:						
молодняк старше 4 месяцев на откорме	69.0	26.4	0.9	25.5	4.6	69.0
поросята до 4 месяцев	72.7	25.2	1.4	23.9	2.1	72.7

Костромская область

	Сельскохозяйственные организации, не относящиеся к субъектам малого предпринимательства	Малые предприятия	в том числе		Подсобные сельскохозяйственные предприятия несельскохозяйственных организаций	Сельскохозяйственные организации с численностью работников свыше 250 чел.
			малые предприятия (без микро-предприятий)	микро-предприятия		
	1	2	3	4	5	6
Овцы и козы - всего	-	99.9	97.9	2.0	0.1	-
Овцы	-	100.0	97.8	2.2	-	-
в том числе:						
взрослое поголовье	-	100.0	97.3	2.7	-	-
из него овцематки и ярки старше 1 года	-	100.0	98.3	1.7	-	-
молодняк	-	100.0	98.7	1.3	-	-
Козы	-	98.3	98.3	-	1.7	-
в том числе:						
взрослое поголовье	-	100.0	100.0	-	-	-
из него козوماتки и козочки старше 1 года	-	100.0	100.0	-	-	-
молодняк	-	97.4	97.4	-	2.6	-
Птица - всего	79.4	19.9	19.9	0.0	0.7	33.9
Птица сельскохозяйственная - всего	79.5	19.9	19.9	-	0.6	33.9
в том числе:						
куры - всего	79.5	19.9	19.9	-	0.6	33.9
из них:						
куры-несушки	76.6	23.3	23.3	-	0.1	33.7
петухи	100.0	-	-	-	0.0	44.1
молодняк кур (всех возрастов)	84.0	14.4	14.4	-	1.6	34.2
куры яичных пород	78.3	21.6	21.6	-	0.1	36.9
из них:						
куры-несушки	76.3	23.6	23.6	-	0.1	34.2
из них промышленного стада	80.3	19.5	19.5	-	0.1	35.7
петухи	100.0	-	-	-	0.0	53.5
молодняк кур (всех возрастов)	82.2	17.8	17.8	-	-	42.3
куры мясных и мясо-яичных пород	92.7	-	-	-	7.3	-
из них:						
куры-несушки	100.0	-	-	-	-	-
петухи	100.0	-	-	-	-	-
молодняк кур (всех возрастов)	91.8	-	-	-	8.2	-
из них бройлеры	100.0	-	-	-	-	-

Костромская область

	Сельскохозяйственные организации, не относящиеся к субъектам малого предпринимательства	Малые предприятия	в том числе		Подсобные сельскохозяйственные предприятия несельскохозяйственных организаций	Сельскохозяйственные организации с численностью работников свыше 250 чел.
			малые предприятия (без микро-предприятий)	микро-предприятия		
	1	2	3	4	5	6
утки	-	-	-	-	-	-
гуси	-	-	-	-	-	-
индейки	-	100.0	100.0	-	-	-
цесарки	-	-	-	-	-	-
Прочие виды птицы - всего	-	18.9	18.0	0.8	81.1	-
перепелки	-	32.2	30.8	1.4	67.8	-
фазаны	-	-	-	-	100.0	-
страусы	-	-	-	-	-	-
Лошади	26.2	68.0	34.4	33.6	5.7	-
в том числе:						
взрослое поголовье	27.0	68.0	35.0	33.0	5.0	-
из него кобылы	29.7	66.2	32.4	33.8	4.1	-
молодняк	22.7	68.2	31.8	36.4	9.1	-
Ослы	-	-	-	-	-	-
Мулы и лошаки	-	-	-	-	-	-
Олени северные	-	-	-	-	-	-
в том числе:						
взрослое поголовье	-	-	-	-	-	-
молодняк (всех возрастов)	-	-	-	-	-	-
из общего поголовья оленей - ездовые олени	-	-	-	-	-	-
Олени пятнистые	-	-	-	-	100.0	-
в том числе:						
взрослое поголовье	-	-	-	-	100.0	-
молодняк (всех возрастов)	-	-	-	-	-	-
Маралы	-	85.8	-	85.8	14.2	-
в том числе:						
взрослое поголовье	-	81.2	-	81.2	18.8	-
молодняк (всех возрастов)	-	100.0	-	100.0	-	-
Верблюды	-	-	-	-	-	-
в том числе:						
взрослое поголовье	-	-	-	-	-	-
из него верблюдицы	-	-	-	-	-	-
молодняк (всех возрастов)	-	-	-	-	-	-

Костромская область

	Сельскохозяйственные организации, не относящиеся к субъектам малого предпринимательства	Малые предприятия	в том числе		Подсобные сельскохозяйственные предприятия несельскохозяйственных организаций	Сельскохозяйственные организации с численностью работников свыше 250 чел.
			малые предприятия (без микропредприятий)	микропредприятия		
	1	2	3	4	5	6
Кролики домашние	-	100.0	99.9	0.0	0.0	-
Звери пушные (клеточного разведения):						
Лисицы	100.0	-	-	-	-	-
Песцы	-	-	-	-	-	-
Норки	100.0	-	-	-	-	-
Нутрии	-	-	-	-	-	-
Соболи	100.0	-	-	-	-	-
Бобры	-	-	-	-	-	-
Ондатры	-	-	-	-	-	-
Хори	-	-	-	-	-	-
Пчелы медоносные (семьи)	-	80.0	-	80.0	20.0	-
Наличие сельскохозяйственной техники:	-	-	-	-	-	-
Тракторы	20.4	74.3	57.8	16.5	5.3	3.6
Комбайны:	-	-	-	-	-	-
зерноуборочные	12.8	81.8	58.3	23.6	5.4	2.1
кукурузоуборочные	-	-	-	-	-	-
льноуборочные	-	100.0	85.7	14.3	-	-
картофелеуборочные	17.9	82.1	82.1	-	-	3.6
кормоуборочные	19.3	77.3	65.3	12.0	3.3	3.3
Машины свеклоуборочные (без ботвоуборочных)	-	100.0	75.0	25.0	-	-
Установки доильные	24.2	74.5	68.8	5.7	1.3	1.3
Автомобили грузовые	28.5	67.0	54.8	12.1	4.5	7.1
Плуги	14.4	79.2	59.6	19.6	6.5	1.7
Косилки	15.1	79.1	60.3	18.8	5.8	2.0
Сеялки	17.2	79.2	58.4	20.8	3.6	2.5

**6. ОСНОВНЫЕ ИТОГИ ВСЕРОССИЙСКОЙ СЕЛЬСКОХОЗЯЙСТВЕННОЙ ПЕРЕПИСИ ПО КРЕСТЬЯНСКИМ (ФЕРМЕРСКИМ) ХОЗЯЙСТВАМ
И ИНДИВИДУАЛЬНЫМ ПРЕДПРИНИМАТЕЛЯМ**

(на 1 июля 2016 года)

Костромская область

	Крестьянские (фермерские) хозяйства и индивидуальные предприниматели	в том числе				Справочно: из графы 1 - хозяйства с численностью	
		крестьянские (фермерские) хозяйства	из них		индивидуальные предприниматели	до 16 человек	16-100 человек
			юридические лица	главы крестьянских (фермерских) хозяйств			
	1	2	3	4	5	6	7
Число хозяйств - всего	398	360	115	245	38	245	4
из них: осуществлявшие сельскохозяйственную деятельность в 2015 году	219	194	22	172	25	211	4
в процентах от общего числа соответствующей категории хозяйств	55.0	53.9	19.1	70.2	65.8	86.1	100.0
осуществлявшие сельскохозяйственную деятельность в I полугодии 2016 года	249	223	23	200	26	245	4
в процентах от общего числа соответствующей категории хозяйств	62.6	61.9	20.0	81.6	68.4	100.0	100.0
Численность работников, занятых в хозяйствах, человек	819	764	94	670	55	728	91
из них занятых в сельскохозяйственном производстве	785	730	74	656	55	712	73
в том числе: члены КФХ (включая главу хозяйства), индивидуальные предприниматели	310	286	35	251	24	307	3
члены семей глав хозяйств, не зарегистрированные как члены крестьянского (фермерского) хозяйства, помогающие члены семей индивидуальных предпринимателей	173	157	18	139	16	172	1
наемные работники, занятые на постоянной основе	211	199	5	194	12	147	64
временные и сезонные работники	91	88	16	72	3	86	5
Общая земельная площадь, га	41643.3	40141.6	5865.0	34276.6	1501.7	34575.0	3571.0
из нее сельскохозяйственные угодья	41477.8	39978.4	5845.2	34133.2	1499.4	34522.2	3571.0
в том числе:							
пашня	28479.7	27556.4	2383.3	25173.1	923.3	24872.3	3381.0
сенокосы	2598.1	2568.2	649.7	1918.5	29.9	2390.8	190.0
пастбища	1328.3	1051.0	377.6	673.4	277.3	1328.0	-
многолетние насаждения	4.3	4.2	3.0	1.2	0.1	2.3	-
залежь	9067.4	8798.6	2431.6	6367.0	268.8	5928.8	-

Костромская область

	Крестьянские (фермерские) хозяйства и индивидуальные предприниматели	в том числе				Справочно: из графы 1 - хозяйства с численностью	
		крестьянские (фермерские) хозяйства	из них		индивидуальные предприниматели	до 16 человек	16-100 человек
			юридические лица	главы крестьянских (фермерских) хозяйств			
1	2	3	4	5	6	7	
Из общей площади сельскохозяйственных угодий фактически использовались, га	30214.9	29081.7	3395.8	25685.9	1133.2	26635.7	3571.0
в процентах от общей площади сельскохозяйственных угодий соответствующей категории хозяйств	72.8	72.7	58.1	75.3	75.6	77.2	100.0
Посевная площадь под урожай 2016 г. - всего, га	26811.1	25944.9	2367.9	23577.0	866.2	23430.1	3381.0
в том числе:							
Зерновые и зернобобовые культуры - всего	4955.2	4888.7	314.0	4574.7	66.5	4278.2	677.0
из них:							
пшеница	1534.0	1534.0	15.0	1519.0	-	1374.0	160.0
рожь	5.0	5.0	-	5.0	-	5.0	-
ячмень	371.1	353.2	-	353.2	17.9	296.1	75.0
овес	2946.1	2897.5	212.0	2685.5	48.6	2591.1	355.0
кукуруза на зерно	-	-	-	-	-	-	-
просо	-	-	-	-	-	-	-
гречиха	-	-	-	-	-	-	-
рис	-	-	-	-	-	-	-
зернобобовые культуры	99.0	99.0	87.0	12.0	-	12.0	87.0
из них:							
горох	10.0	10.0	-	10.0	-	10.0	-
Технические культуры - всего	359.0	359.0	1.0	358.0	-	359.0	-
из них:							
лен-долгунец	-	-	-	-	-	-	-
конопля среднерусская	-	-	-	-	-	-	-
сахарная свекла	-	-	-	-	-	-	-
масличные культуры - всего	159.0	159.0	1.0	158.0	-	159.0	-
из них:							
подсолнечник на зерно	-	-	-	-	-	-	-
лен-кудряш	-	-	-	-	-	-	-
соя	-	-	-	-	-	-	-
рапс	-	-	-	-	-	-	-
горчица	159.0	159.0	1.0	158.0	-	159.0	-
рыжик	-	-	-	-	-	-	-
эфирно-масличные культуры	200.0	200.0	-	200.0	-	200.0	-
лекарственные культуры	-	-	-	-	-	-	-

Костромская область

	Крестьянские (фермерские) хозяйства и индивидуальные предприниматели	в том числе				Справочно: из графы 1 - хозяйства с численностью	
		крестьянские (фермерские) хозяйства	из них		индивидуальные предприниматели	до 16 человек	16-100 человек
			юридические лица	главы крестьянских (фермерских) хозяйств			
Картофель	619.6	542.1	54.4	487.8	77.4	549.6	70.0
Овощные и бахчевые культуры – всего	231.2	197.2	9.0	188.2	34.1	201.2	30.0
из них: овощи открытого грунта – всего	231.2	197.2	9.0	188.2	34.1	201.2	30.0
в том числе: капуста, кроме цветной и брокколи	106.0	89.7	2.0	87.7	16.3	90.0	16.0
капуста цветная и брокколи	-	-	-	-	-	-	-
огурцы	-	-	-	-	-	-	-
помидоры	-	-	-	-	-	-	-
свекла столовая	42.8	32.5	3.0	29.5	10.4	38.8	4.0
морковь столовая	60.4	54.0	4.0	50.0	6.4	50.4	10.0
лук репчатый	5.0	5.0	-	5.0	0.0	5.0	-
чеснок	-	-	-	-	-	-	-
кабачки, патиссоны	0.0	-	-	-	0.0	0.0	-
продовольственные бахчевые культуры	-	-	-	-	-	-	-
Кормовые культуры - всего	20646.1	19957.9	1989.5	17968.4	688.2	18042.1	2604.0
из них: травы однолетние	561.0	561.0	283.0	278.0	-	198.0	363.0
травы многолетние	20079.0	19390.8	1705.5	17685.3	688.2	17840.0	2239.0
кормовые культуры на силос (без кукурузы)	-	-	-	-	-	-	-
кукуруза на корм	-	-	-	-	-	-	-
корнеплодные кормовые культуры, включая свеклу сахарную на корм скоту	6.1	6.1	1.0	5.1	-	4.1	2.0
Структура посевных площадей по видам сельскохозяйственных культур (в процентах от общей посевной площади соответствующей категории хозяйств)							
Зерновые и зернобобовые культуры - всего	18.5	18.8	13.3	19.4	7.7	18.3	20.0
из них: пшеница	5.7	5.9	0.6	6.4	-	5.9	4.7
рожь	0.0	0.0	-	0.0	-	0.0	-
ячмень	1.4	1.4	-	1.5	2.1	1.3	2.2
овес	11.0	11.2	9.0	11.4	5.6	11.1	10.5
кукуруза на зерно	-	-	-	-	-	-	-
просо	-	-	-	-	-	-	-

Костромская область

	Крестьянские (фермерские) хозяйства и индивидуальные предприниматели	в том числе				Справочно: из графы 1 - хозяйства с численностью	
		крестьянские (фермерские) хозяйства	из них		индивидуальные предприниматели	до 16 человек	16-100 человек
			юридические лица	главы крестьянских (фермерских) хозяйств			
гречиха	-	-	-	-	-	-	-
рис	-	-	-	-	-	-	-
зернобобовые культуры	0.4	0.4	3.7	0.1	-	0.1	2.6
из них: горох	0.0	0.0	-	0.0	-	0.0	-
Технические культуры - всего	1.3	1.4	0.0	1.5	-	1.5	-
из них: лен-долгунец	-	-	-	-	-	-	-
конопля срднерусская	-	-	-	-	-	-	-
сахарная свекла	-	-	-	-	-	-	-
масличные культуры - всего	0.6	0.6	0.0	0.7	-	0.7	-
из них: подсолнечник на зерно	-	-	-	-	-	-	-
лен-кудряш	-	-	-	-	-	-	-
соя	-	-	-	-	-	-	-
рапс	-	-	-	-	-	-	-
горчица	0.6	0.6	0.0	0.7	-	0.7	-
рыжик	-	-	-	-	-	-	-
эфирно-масличные культуры	0.7	0.8	-	0.8	-	0.9	-
лекарственные культуры	-	-	-	-	-	-	-
Картофель	2.3	2.1	2.3	2.1	8.9	2.3	2.1
Овощные и бахчевые культуры – всего	0.9	0.8	0.4	0.8	3.9	0.9	0.9
из них: овощи открытого грунта – всего	0.9	0.8	0.4	0.8	3.9	0.9	0.9
в том числе: капуста, кроме цветной и брокколи	0.4	0.3	0.1	0.4	1.9	0.4	0.5
капуста цветная и брокколи	-	-	-	-	-	-	-
огурцы	-	-	-	-	-	-	-
помидоры	-	-	-	-	-	-	-
свекла столовая	0.2	0.1	0.1	0.1	1.2	0.2	0.1
морковь столовая	0.2	0.2	0.2	0.2	0.7	0.2	0.3
лук репчатый	0.0	0.0	-	0.0	0.0	0.0	-
чеснок	-	-	-	-	-	-	-
кабачки, патиссоны	0.0	-	-	-	0.0	0.0	-

Костромская область

	Крестьянские (фермерские) хозяйства и индивидуальные предприниматели	в том числе				Справочно: из графы 1 - хозяйства с численностью	
		крестьянские (фермерские) хозяйства	из них		индивидуальные предприниматели	до 16 человек	16-100 человек
			юридические лица	главы крестьянских (фермерских) хозяйств			
1	2	3	4	5	6	7	
продовольственные бахчевые культуры	-	-	-	-	-	-	-
Кормовые культуры - всего	77.0	76.9	84.0	76.2	79.5	77.0	77.0
из них:							
травы однолетние	2.1	2.2	12.0	1.2	-	0.8	10.7
травы многолетние	74.9	74.7	72.0	75.0	79.5	76.1	66.2
кормовые культуры на силос (без кукурузы)	-	-	-	-	-	-	-
кукуруза на корм	-	-	-	-	-	-	-
корнеплодные кормовые культуры, включая свеклу сахарную на корм скоту	0.0	0.0	0.0	0.0	-	0.0	0.1
Площади многолетних плодовых насаждений и ягодных культур - всего, га	1.3	1.2	-	1.2	0.1	1.3	-
в том числе:							
семечковые культуры - всего	1.0	1.0	-	1.0	-	1.0	-
из них:							
яблоня	1.0	1.0	-	1.0	-	1.0	-
груша	-	-	-	-	-	-	-
косточковые культуры - всего	-	-	-	-	-	-	-
из них:							
слива	-	-	-	-	-	-	-
вишня	-	-	-	-	-	-	-
черешня	-	-	-	-	-	-	-
абрикос	-	-	-	-	-	-	-
персик	-	-	-	-	-	-	-
алыча	-	-	-	-	-	-	-
орехоплодные культуры - всего	-	-	-	-	-	-	-
из них:							
грецкий орех	-	-	-	-	-	-	-
фундук	-	-	-	-	-	-	-
субтропические культуры	-	-	-	-	-	-	-
цитрусовые культуры	-	-	-	-	-	-	-
ягодники – всего ¹⁾	0.3	0.2	-	0.2	0.1	0.3	-
из них:							
земляника, клубника	0.2	0.2	-	0.2	-	0.2	-
малина, ежевика	-	-	-	-	-	-	-

Костромская область

	Крестьянские (фермерские) хозяйства и индивидуальные предприниматели	в том числе				Справочно: из графы 1 - хозяйства с численностью	
		крестьянские (фермерские) хозяйства	из них		индивидуальные предприниматели	до 16 человек	16-100 человек
			юридические лица	главы крестьянских (фермерских) хозяйств			
1	2	3	4	5	6	7	
смородина всех видов	0.1	-	-	-	0.1	0.1	-
крыжовник	-	-	-	-	-	-	-
рябина черноплодная	-	-	-	-	-	-	-
облепиха	-	-	-	-	-	-	-
Структура площадей многолетних плодовых насаждений и ягодных культур по видам плодово-ягодных насаждений (в процентах от общей площади плодово-ягодных насаждений соответствующей категории хозяйств)							
семечковые культуры	76.9	83.3	-	83.3	-	76.9	-
косточковые культуры	-	-	-	-	-	-	-
орехоплодные культуры	-	-	-	-	-	-	-
субтропические культуры	-	-	-	-	-	-	-
цитрусовые культуры	-	-	-	-	-	-	-
ягодники	23.1	16.7	-	16.7	100.0	23.1	-
Площади виноградников - всего, га	-	-	-	-	-	-	-
Поголовье сельскохозяйственных животных, голов:							
Крупный рогатый скот -всего	6711	6424	961	5463	287	5713	998
Молочный и мясной крупный рогатый скот	6711	6424	961	5463	287	5713	998
в том числе:							
взрослое поголовье	2775	2681	205	2476	94	2333	442
из него коровы	2616	2527	201	2326	89	2233	383
молодняк (кроме телят до 1 года)	2243	2189	563	1626	54	1881	362
телята (до 1 года)	1693	1554	193	1361	139	1499	194
Молочный крупный рогатый скот	4351	4151	888	3263	200	3353	998
в том числе:							
взрослое поголовье	1745	1651	175	1476	94	1303	442
из него коровы	1625	1536	172	1364	89	1242	383
молодняк (кроме телят до 1 года)	1559	1505	534	971	54	1197	362
из него нетели	305	297	54	243	8	248	57
телята (до 1 года)	1047	995	179	816	52	853	194

Костромская область

	Крестьянские (фермерские) хозяйства и индивидуальные предприниматели	в том числе				Справочно: из графы 1 - хозяйства с численностью	
		крестьянские (фермерские) хозяйства	из них		индивидуальные предприниматели	до 16 человек	16-100 человек
			юридические лица	главы крестьянских (фермерских) хозяйств			
						1	2
Мясной крупный рогатый скот	2360	2273	73	2200	87	2360	-
в том числе:							
взрослое поголовье	1030	1030	30	1000	-	1030	-
из него коровы	991	991	29	962	-	991	-
молодняк (кроме телят до 1 года)	684	684	29	655	-	684	-
телята (до 1 года)	646	559	14	545	87	646	-
Волеы	-	-	-	-	-	-	-
из общего поголовья крупного рогатого скота:							
буйволы	-	-	-	-	-	-	-
яки	-	-	-	-	-	-	-
Свиньи	891	394	85	309	497	891	-
в том числе:							
взрослое поголовье	265	158	45	113	107	265	-
в том числе основного стада	169	73	9	64	96	169	-
из него свиноматки основные	136	67	8	59	69	136	-
молодняк	626	236	40	196	390	626	-
из него:							
молодняк старше 4 месяцев на откорме	518	141	24	117	377	518	-
поросята до 4 месяцев	91	89	16	73	2	91	-
Овцы и козы - всего	1992	1906	143	1763	86	1992	-
Овцы	1902	1816	143	1673	86	1902	-
в том числе:							
взрослое поголовье	1301	1252	97	1155	49	1301	-
из него овцематки и ярки старше 1 года	1099	1053	94	959	46	1099	-
молодняк	601	564	46	518	37	601	-
Козы	90	90	-	90	-	90	-
в том числе:							
взрослое поголовье	63	63	-	63	-	63	-
из него козоматки и козочки старше 1 года	42	42	-	42	-	42	-
молодняк	27	27	-	27	-	27	-

Костромская область

	Крестьянские (фермерские) хозяйства и индивидуальные предприниматели	в том числе				Справочно: из графы 1 - хозяйства с численностью	
		крестьянские (фермерские) хозяйства	из них		индивидуальные предприниматели	до 16 человек	16-100 человек
			юридические лица	главы крестьянских (фермерских) хозяйств			
Птица - всего	2687	2460	-	2460	227	2687	-
Птица сельскохозяйственная - всего	2676	2449	-	2449	227	2676	-
в том числе:							
куры - всего	1554	1437	-	1437	117	1554	-
из них:							
куры-несушки	898	794	-	794	104	898	-
петухи	77	74	-	74	3	77	-
молодняк кур (всех возрастов)	579	569	-	569	10	579	-
куры яичных пород	1248	1131	-	1131	117	1248	-
из них:							
куры-несушки	898	794	-	794	104	898	-
из них промышленного стада	-	-	-	-	-	-	-
петухи	77	74	-	74	3	77	-
молодняк кур (всех возрастов)	273	263	-	263	10	273	-
куры мясных и мясо-яичных пород	306	306	-	306	-	306	-
из них:							
куры-несушки	-	-	-	-	-	-	-
петухи	-	-	-	-	-	-	-
молодняк кур (всех возрастов)	306	306	-	306	-	306	-
из них бройлеры	306	306	-	306	-	306	-
утки	252	192	-	192	60	252	-
гуси	266	216	-	216	50	266	-
индейки	553	553	-	553	-	553	-
цесарки	51	51	-	51	-	51	-
Прочие виды птицы - всего	11	11	-	11	-	11	-
перепелки	-	-	-	-	-	-	-
фазаны	6	6	-	6	-	6	-
страусы	5	5	-	5	-	5	-
Лошади	82	63	4	59	19	82	-
в том числе:							
взрослое поголовье	65	54	3	51	11	65	-
из него кобылы	33	26	2	24	7	33	-
молодняк	17	9	1	8	8	17	-

Костромская область

	Крестьянские (фермерские) хозяйства и индивидуальные предприниматели	в том числе				Справочно: из графы 1 - хозяйства с численностью	
		крестьянские (фермерские) хозяйства	из них		индивидуальные предприниматели	до 16 человек	16-100 человек
			юридические лица	главы крестьянских (фермерских) хозяйств			
	1	2	3	4	5	6	7
Ослы	-	-	-	-	-	-	-
Мулы и лошаки	-	-	-	-	-	-	-
Олени северные	-	-	-	-	-	-	-
в том числе:							
взрослое поголовье	-	-	-	-	-	-	-
молодняк (всех возрастов)	-	-	-	-	-	-	-
из общего поголовья оленей - ездовые олени	-	-	-	-	-	-	-
Олени пятнистые	-	-	-	-	-	-	-
в том числе:							
взрослое поголовье	-	-	-	-	-	-	-
молодняк (всех возрастов)	-	-	-	-	-	-	-
Маралы	-	-	-	-	-	-	-
в том числе:							
взрослое поголовье	-	-	-	-	-	-	-
молодняк (всех возрастов)	-	-	-	-	-	-	-
Верблюды	-	-	-	-	-	-	-
в том числе:							
взрослое поголовье	-	-	-	-	-	-	-
из него верблюдицы	-	-	-	-	-	-	-
молодняк (всех возрастов)	-	-	-	-	-	-	-
Кролики домашние	1096	896	-	896	200	1096	-
Звери пушные (клеточного разведения):							
Лисицы	-	-	-	-	-	-	-
Песцы	-	-	-	-	-	-	-
Норки	-	-	-	-	-	-	-
Нутрии	-	-	-	-	-	-	-
Соболи	-	-	-	-	-	-	-
Бобры	-	-	-	-	-	-	-
Ондатры	-	-	-	-	-	-	-
Хори	-	-	-	-	-	-	-
Пчелы медоносные (семьи), шт.	160	87	17	70	73	160	-

Костромская область

	Крестьянские (фермерские) хозяйства и индивидуальные предприниматели	в том числе				Справочно: из графы 1 - хозяйства с численностью	
		крестьянские (фермерские) хозяйства	из них		индивидуальные предприниматели	до 16 человек	16-100 человек
			юридические лица	главы крестьянских (фермерских) хозяйств			
1	2	3	4	5	6	7	
Наличие сельскохозяйственной техники, шт.:							
Тракторы	376	353	49	304	23	348	22
Комбайны:							
зерноуборочные	35	32	-	32	3	32	3
кукурузоуборочные	-	-	-	-	-	-	-
льноуборочные	-	-	-	-	-	-	-
картофелеуборочные	17	17	1	16	-	17	-
кормоуборочные	13	13	-	13	-	8	5
Машины свеклоуборочные (без ботвоуборочных)	-	-	-	-	-	-	-
Установки доильные	8	8	1	7	-	7	1
Автомобили грузовые	91	86	16	70	5	89	-
Плуги	166	153	15	138	13	160	3
Косилки	163	152	18	134	11	155	4
Сеялки	85	75	6	69	10	81	3
В среднем на одно хозяйство:							
численность работников, человек ²⁾	3	3	4	3	2	3	23
общая земельная площадь, га	104.6	111.5	51.0	139.9	39.5	141.1	892.8
площадь сельскохозяйственных угодий, га	104.2	111.1	50.8	139.3	39.5	140.9	892.8
общая посевная площадь сельскохозяйственных культур под урожай 2016 г., га ³⁾	151.5	160.2	148.0	161.5	57.7	135.4	845.3
поголовье сельскохозяйственных животных, голов ⁴⁾ :							
крупный рогатый скот	49	49	69	47	36	43	250
из него коровы	23	23	15	24	15	20	96
свиньи	25	14	17	13	71	25	-
птица	84	91	-	91	45	84	-

¹⁾ Включая ягодники в междурядьях сада.

²⁾ В расчете на одно хозяйство, осуществлявшее сельскохозяйственную деятельность в I полугодии 2016 года.

³⁾ В расчете на одно хозяйство, имевшее общую посевную площадь.

⁴⁾ В расчете на одно хозяйство, имевшее поголовье скота соответствующего вида.

7. СТРУКТУРА ОСНОВНЫХ ПОКАЗАТЕЛЕЙ ВСЕРОССИЙСКОЙ СЕЛЬСКОХОЗЯЙСТВЕННОЙ ПЕРЕПИСИ ПО КРЕСТЬЯНСКИМ (ФЕРМЕРСКИМ) ХОЗЯЙСТВАМ И ИНДИВИДУАЛЬНЫМ ПРЕДПРИНИМАТЕЛЯМ

(на 1 июля 2016 года; в процентах от крестьянских (фермерских) хозяйств и индивидуальных предпринимателей)

Костромская область

	Крестьянские (фермерские) хозяйства	в том числе		Индивидуальные предприниматели	Крестьянские (фермерские) хозяйства и индивидуальные предприниматели с численностью		
		юридические лица	главы крестьянских (фермерских) хозяйств		4	до 16 человек	16-100 человек
						5	6
1	2	3	4	5	6		
Общая земельная площадь	96.4	14.1	82.3	3.6	83.0	8.6	
из нее сельскохозяйственные угодья	96.4	14.1	82.3	3.6	83.2	8.6	
в том числе:							
пашня	96.8	8.4	88.4	3.2	87.3	11.9	
сенокосы	98.8	25.0	73.8	1.2	92.0	7.3	
пастбища	79.1	28.4	50.7	20.9	100.0	-	
многолетние насаждения	97.7	69.8	27.9	2.3	53.5	-	
залежь	97.0	26.8	70.2	3.0	65.4	-	
Посевная площадь под урожай 2016 г. - всего	96.8	8.8	87.9	3.2	87.4	12.6	
в том числе:							
Зерновые и зернобобовые культуры - всего	98.7	6.3	92.3	1.3	86.3	13.7	
из них:							
пшеница	100.0	1.0	99.0	-	89.6	10.4	
рожь	100.0	-	100.0	-	100.0	-	
ячмень	95.2	-	95.2	4.8	79.8	20.2	
овес	98.4	7.2	91.2	1.6	88.0	12.0	
кукуруза на зерно	-	-	-	-	-	-	
просо	-	-	-	-	-	-	
гречиха	-	-	-	-	-	-	
рис	-	-	-	-	-	-	
зернобобовые культуры	100.0	87.9	12.1	-	12.1	87.9	
из них:							
горох	100.0	-	100.0	-	100.0	-	
Технические культуры - всего	100.0	0.3	99.7	-	100.0	-	
из них:							
лен-долгунец	-	-	-	-	-	-	
конопля среднерусская	-	-	-	-	-	-	
сахарная свекла	-	-	-	-	-	-	
масличные культуры - всего	100.0	0.6	99.4	-	100.0	-	
из них:							
подсолнечник на зерно	-	-	-	-	-	-	

Костромская область

	Крестьянские (фермерские) хозяйства	в том числе		Индивидуальные предприниматели	Крестьянские (фермерские) хозяйства и индивидуальные предприниматели с численностью		
		юридические лица	главы крестьянских (фермерских) хозяйств		4	до 16 человек	16-100 человек
						5	6
1	2	3	4	5	6		
лен-кудряш	-	-	-	-	-	-	
соя	-	-	-	-	-	-	
рапс	-	-	-	-	-	-	
горчица	100.0	0.6	99.4	-	100.0	-	
рыжик	-	-	-	-	-	-	
эфирно-масличные культуры	100.0	-	100.0	-	100.0	-	
лекарственные культуры	-	-	-	-	-	-	
Картофель	87.5	8.8	78.7	12.5	88.7	11.3	
Овощные и бахчевые культуры – всего	85.3	3.9	81.4	14.7	87.0	13.0	
из них:							
овощи открытого грунта – всего	85.3	3.9	81.4	14.7	87.0	13.0	
в том числе:							
капуста, кроме цветной и брокколи	84.6	1.9	82.7	15.4	84.9	15.1	
капуста цветная и брокколи	-	-	-	-	-	-	
огурцы	-	-	-	-	-	-	
помидоры	-	-	-	-	-	-	
свекла столовая	75.8	7.0	68.8	24.2	90.7	9.3	
морковь столовая	89.5	6.6	82.8	10.5	83.4	16.6	
лук репчатый	99.6	-	99.6	0.4	100.0	-	
чеснок	-	-	-	-	-	-	
кабачки, патиссоны	-	-	-	100.0	100.0	-	
продовольственные бахчевые культуры	-	-	-	-	-	-	
Кормовые культуры - всего	96.7	9.6	87.0	3.3	87.4	12.6	
из них:							
травы однолетние	100.0	50.4	49.6	-	35.3	64.7	
травы многолетние	96.6	8.5	88.1	3.4	88.8	11.2	
кормовые культуры на силос (без кукурузы)	-	-	-	-	-	-	
кукуруза на корм	-	-	-	-	-	-	
корнеплодные кормовые культуры, включая свеклу сахарную на корм скоту	100.0	16.4	83.6	-	67.2	32.8	

Костромская область

	Крестьянские (фермерские) хозяйства	в том числе		Индивидуальные предприниматели	Крестьянские (фермерские) хозяйства и индивидуальные предприниматели с численностью		
		юридические лица	главы крестьянских (фермерских) хозяйств		4	до 16 человек	16-100 человек
						5	6
1	2	3	4	5	6		
Площади многолетних плодовых насаждений и ягодных культур - всего	92.3	-	92.3	7.7	100.0	-	
в том числе: семечковые культуры - всего	100.0	-	100.0	-	100.0	-	
из них: яблоня	100.0	-	100.0	-	100.0	-	
груша	-	-	-	-	-	-	
косточковые культуры - всего	-	-	-	-	-	-	
из них: слива	-	-	-	-	-	-	
вишня	-	-	-	-	-	-	
черешня	-	-	-	-	-	-	
абрикос	-	-	-	-	-	-	
персик	-	-	-	-	-	-	
альча	-	-	-	-	-	-	
орехоплодные культуры - всего	-	-	-	-	-	-	
из них: грецкий орех	-	-	-	-	-	-	
фундук	-	-	-	-	-	-	
субтропические культуры	-	-	-	-	-	-	
цитрусовые культуры	-	-	-	-	-	-	
ягодники - всего ¹⁾	66.7	-	66.7	33.3	100.0	-	
из них: земляника, клубника	100.0	-	100.0	-	100.0	-	
малина, ежевика	-	-	-	-	-	-	
смородина всех видов	-	-	-	100.0	100.0	-	
крыжовник	-	-	-	-	-	-	
рябина черноплодная	-	-	-	-	-	-	
облепиха	-	-	-	-	-	-	
Площади виноградников - всего	-	-	-	-	-	-	
Поголовье сельскохозяйственных животных:							
Крупный рогатый скот - всего	95.7	14.3	81.4	4.3	85.1	14.9	

Костромская область

	Крестьянские (фермерские) хозяйства	в том числе		Индивидуальные предприниматели	Крестьянские (фермерские) хозяйства и индивидуальные предприниматели с численностью		
		юридические лица	главы крестьянских (фермерских) хозяйств		4	до 16 человек	16-100 человек
						5	6
1	2	3	4	5	6		
Молочный и мясной крупный рогатый скот	95.7	14.3	81.4	4.3	85.1	14.9	
в том числе:							
взрослое поголовье	96.6	7.4	89.2	3.4	84.1	15.9	
из него коровы	96.6	7.7	88.9	3.4	85.4	14.6	
молодняк (кроме телят до 1 года)	97.6	25.1	72.5	2.4	83.9	16.1	
телята (до 1 года)	91.8	11.4	80.4	8.2	88.5	11.5	
Молочный крупный рогатый скот	95.4	20.4	75.0	4.6	77.1	22.9	
в том числе:							
взрослое поголовье	94.6	10.0	84.6	5.4	74.7	25.3	
из него коровы	94.5	10.6	83.9	5.5	76.4	23.6	
молодняк (кроме телят до 1 года)	96.5	34.3	62.3	3.5	76.8	23.2	
из него нетели	97.4	17.7	79.7	2.6	81.3	18.7	
телята (до 1 года)	95.0	17.1	77.9	5.0	81.5	18.5	
Мясной крупный рогатый скот	96.3	3.1	93.2	3.7	100.0	-	
в том числе:							
взрослое поголовье	100.0	2.9	97.1	-	100.0	-	
из него коровы	100.0	2.9	97.1	-	100.0	-	
молодняк (кроме телят до 1 года)	100.0	4.2	95.8	-	100.0	-	
телята (до 1 года)	86.5	2.2	84.4	13.5	100.0	-	
Волы	-	-	-	-	-	-	
из общего поголовья крупного рогатого скота:							
буйволы	-	-	-	-	-	-	
яки	-	-	-	-	-	-	
Свиньи	44.2	9.5	34.7	55.8	100.0	-	
в том числе:							
взрослое поголовье	59.6	17.0	42.6	40.4	100.0	-	
в том числе основного стада	43.2	5.3	37.9	56.8	100.0	-	
из него свиноматки основные	49.3	5.9	43.4	50.7	100.0	-	
молодняк	37.7	6.4	31.3	62.3	100.0	-	
из него:							
молодняк старше 4 месяцев на откорме	27.2	4.6	22.6	72.8	100.0	-	
поросята до 4 месяцев	97.8	17.6	80.2	2.2	100.0	-	

Костромская область

	Крестьянские (фермерские) хозяйства	в том числе		Индивидуальные предприниматели	Крестьянские (фермерские) хозяйства и индивидуальные предприниматели с численностью		
		юридические лица	главы крестьянских (фермерских) хозяйств		4	до 16 человек	16-100 человек
						5	6
1	2	3	4	5	6		
Овцы и козы - всего	95.7	7.2	88.5	4.3	100.0	-	
Овцы	95.5	7.5	88.0	4.5	100.0	-	
в том числе:							
взрослое поголовье	96.2	7.5	88.8	3.8	100.0	-	
из него овцематки и ярки старше 1 года	95.8	8.6	87.3	4.2	100.0	-	
молодняк	93.8	7.7	86.2	6.2	100.0	-	
Козы	100.0	-	100.0	-	100.0	-	
в том числе:							
взрослое поголовье	100.0	-	100.0	-	100.0	-	
из него козоматки и козочки старше 1 года	100.0	-	100.0	-	100.0	-	
молодняк	100.0	-	100.0	-	100.0	-	
Птица - всего	91.6	-	91.6	8.4	100.0	-	
Птица сельскохозяйственная - всего	91.5	-	91.5	8.5	100.0	-	
в том числе:							
куры - всего	92.5	-	92.5	7.5	100.0	-	
из них:							
куры-несушки	88.4	-	88.4	11.6	100.0	-	
петухи	96.1	-	96.1	3.9	100.0	-	
молодняк кур (всех возрастов)	98.3	-	98.3	1.7	100.0	-	
куры яичных пород	90.6	-	90.6	9.4	100.0	-	
из них:							
куры-несушки	88.4	-	88.4	11.6	100.0	-	
из них промышленного стада	-	-	-	-	-	-	
петухи	96.1	-	96.1	3.9	100.0	-	
молодняк кур (всех возрастов)	96.3	-	96.3	3.7	100.0	-	
куры мясных и мясо-яичных пород	100.0	-	100.0	-	100.0	-	
из них:							
куры-несушки	-	-	-	-	-	-	
петухи	-	-	-	-	-	-	
молодняк кур (всех возрастов)	100.0	-	100.0	-	100.0	-	
из них бройлеры	100.0	-	100.0	-	100.0	-	
утки	76.2	-	76.2	23.8	100.0	-	
гуси	81.2	-	81.2	18.8	100.0	-	

Костромская область

	Крестьянские (фермерские) хозяйства	в том числе		Индивидуальные предприниматели	Крестьянские (фермерские) хозяйства и индивидуальные предприниматели с численностью		
		юридические лица	главы крестьянских (фермерских) хозяйств		4	до 16 человек	16-100 человек
						1	2
индейки	100.0	-	100.0	-	100.0	-	
цесарки	100.0	-	100.0	-	100.0	-	
Прочие виды птицы - всего	100.0	-	100.0	-	100.0	-	
перепелки	-	-	-	-	-	-	
фазаны	100.0	-	100.0	-	100.0	-	
страусы	100.0	-	100.0	-	100.0	-	
Лошади	76.8	4.9	72.0	23.2	100.0	-	
в том числе:							
взрослое поголовье	83.1	4.6	78.5	16.9	100.0	-	
из него кобылы	78.8	6.1	72.7	21.2	100.0	-	
молодняк	52.9	5.9	47.1	47.1	100.0	-	
Ослы	-	-	-	-	-	-	
Мулы и лошаки	-	-	-	-	-	-	
Олени северные	-	-	-	-	-	-	
в том числе:							
взрослое поголовье	-	-	-	-	-	-	
молодняк (всех возрастов)	-	-	-	-	-	-	
из общего поголовья оленей - ездовые олени	-	-	-	-	-	-	
Олени пятнистые	-	-	-	-	-	-	
в том числе:							
взрослое поголовье	-	-	-	-	-	-	
молодняк (всех возрастов)	-	-	-	-	-	-	
Маралы	-	-	-	-	-	-	
в том числе:							
взрослое поголовье	-	-	-	-	-	-	
молодняк (всех возрастов)	-	-	-	-	-	-	
Верблюды	-	-	-	-	-	-	
в том числе:							
взрослое поголовье	-	-	-	-	-	-	
из него верблюдицы	-	-	-	-	-	-	
молодняк (всех возрастов)	-	-	-	-	-	-	
Кролики домашние	81.8	-	81.8	18.2	100.0	-	

Костромская область

	Крестьянские (фермерские) хозяйства	в том числе		Индивидуальные предприниматели	Крестьянские (фермерские) хозяйства и индивидуальные предприниматели с численностью		
		юридические лица	главы крестьянских (фермерских) хозяйств		4	до 16 человек	16-100 человек
						5	6
1	2	3	4	5	6		
Звери пушные (клеточного разведения):							
Лисицы	-	-	-	-	-	-	
Песцы	-	-	-	-	-	-	
Норки	-	-	-	-	-	-	
Нутрии	-	-	-	-	-	-	
Соболи	-	-	-	-	-	-	
Бобры	-	-	-	-	-	-	
Ондатры	-	-	-	-	-	-	
Хори	-	-	-	-	-	-	
Пчелы медоносные (семьи)	54.4	10.6	43.8	45.6	100.0	-	
Наличие сельскохозяйственной техники:							
Тракторы	93.9	13.0	80.9	6.1	92.6	5.9	
Комбайны:							
зерноуборочные	91.4	-	91.4	8.6	91.4	8.6	
кукурузоуборочные	-	-	-	-	-	-	
льноуборочные	-	-	-	-	-	-	
картофелеуборочные	100.0	5.9	94.1	-	100.0	-	
кормоуборочные	100.0	-	100.0	-	61.5	38.5	
Машины свеклоуборочные (без ботвоуборочных)	-	-	-	-	-	-	
Установки доильные	100.0	12.5	87.5	-	87.5	12.5	
Автомобили грузовые	94.5	17.6	76.9	5.5	97.8	-	
Плуги	92.2	9.0	83.1	7.8	96.4	1.8	
Косилки	93.3	11.0	82.2	6.7	95.1	2.5	
Сеялки	88.2	7.1	81.2	11.8	95.3	3.5	

1) Включая ягодники в междурядьях сада.

**8. ОСНОВНЫЕ ИТОГИ ВСЕРОССИЙСКОЙ СЕЛЬСКОХОЗЯЙСТВЕННОЙ ПЕРЕПИСИ ПО ЛИЧНЫМ ПОДСОБНЫМ
И ДРУГИМ ИНДИВИДУАЛЬНЫМ ХОЗЯЙСТВАМ ГРАЖДАН**
(на 1 июля 2016 года)

Костромская область

	Личные под- собные и дру- гие индивиду- альные хозяй- ства граждан	в том числе хозяйства				Личные подсобные хозяйства в процен- тах от личных под- собных и других индивидуальных хозяйств граждан
		личные подсоб- ные	граждан, имеющих земельные участки для индивидуаль- ного жилищного строительства ¹⁾	граждан, имеющих земель- ные участки (садовые, ого- родные, дачные и другие), не входящих в неком- мерческие объединения	граждан, не имею- щих земли, но имею- щих сельскохозяй- ственных животных	
	1	2	3	4	5	6
Число хозяйств - всего	183555	161714	18004	3831	6	88.1
из них производившие сельскохозяйственную продукцию в I полугодии 2016 г.	123495	106228	15337	1924	6	86.0
в процентах от общего числа соответствующей категории хозяйств	67.3	65.7	85.2	50.2	100.0	х
Число хозяйств с заброшенными земельными участками (пустующими домами)	41711	39352	1120	1239	х	94.3
в процентах от общего числа соответствующей категории хозяйств	22.7	24.3	6.2	32.3	х	х
Общая земельная площадь, га	58419.6	54801.6	2121.2	1496.9	-	93.8
из нее сельскохозяйственные угодья	53589.4	50655.1	1521.8	1412.5	-	94.5
в том числе:						
пашня	5349.8	4918.2	313.5	118.1	-	91.9
сенокосы	6453.1	6257.2	160.3	35.6	-	97.0
пастбища	774.0	765.6	3.8	4.6	-	98.9
многолетние насаждения	949.9	805.4	134.6	9.8	-	84.8
залежь	40062.8	37908.8	909.6	1244.4	-	94.6
Из общей площади сельскохозяйственных угодий фактически использовались, га	13526.7	12746.3	612.3	168.1	-	94.2
в процентах от общей площади сельскохозяйствен- ных угодий соответствующей категории хозяйств	25.2	25.2	40.2	11.9	-	х
Посевная площадь под урожай 2016 г. - всего, га	5175.1	4755.9	303.2	116.0	-	91.9
в том числе:						
Зерновые и зернобобовые культуры - всего	147.6	92.5	0.1	55.0	-	62.7
Технические культуры - всего	9.3	9.3	-	0.0	-	100.0
из них:						
подсолнечник на зерно	-	-	-	-	-	-
Картофель	4158.1	3885.0	227.8	45.3	-	93.4

Костромская область

	Личные подсобные и другие индивидуальные хозяйства граждан	в том числе хозяйства				Личные подсобные хозяйства в процентах от личных подсобных и других индивидуальных хозяйств граждан
		личные подсобные	граждан, имеющих земельные участки для индивидуального жилищного строительства ¹⁾	граждан, имеющих земельные участки (садовые, огородные, дачные и другие), не входящих в некоммерческие объединения	граждан, не имеющих земли, но имеющих сельскохозяйственных животных	
	1	2	3	4	5	6
Овощные и бахчевые культуры - всего	816.8	731.3	75.2	10.2	-	89.5
из них:						
овощи открытого грунта - всего	721.6	650.7	61.5	9.4	-	90.2
в том числе:						
капуста, кроме цветной и брокколи	123.3	112.6	8.9	1.9	-	91.3
капуста цветная и брокколи	9.2	8.4	0.7	0.1	-	92.0
огурцы	53.3	46.9	5.6	0.9	-	87.9
помидоры	43.6	39.1	3.8	0.7	-	89.7
свекла столовая	53.4	47.9	4.7	0.7	-	89.9
морковь столовая	82.6	73.9	7.7	1.0	-	89.5
лук репчатый	149.2	134.8	12.4	2.0	-	90.3
чеснок	67.3	60.2	6.3	0.8	-	89.5
кабачки, патиссоны	41.8	38.1	3.2	0.5	-	91.3
овощи закрытого грунта - всего	87.3	73.1	13.3	0.8	-	83.8
из них:						
огурцы	25.6	22.0	3.5	0.1	-	85.9
помидоры	47.1	39.2	7.5	0.4	-	83.1
продовольственные бахчевые культуры	0.4	0.3	0.1	0.0	-	83.1
Кормовые культуры - всего	43.4	37.7	0.1	5.5	-	87.0
из них:						
травы однолетние	13.2	13.2	0.0	-	-	99.8
травы многолетние	23.4	17.9	-	5.5	-	76.6
кукуруза на корм	-	-	-	-	-	-
корнеплодные кормовые культуры, включая свеклу сахарную на корм скоту	6.7	6.6	0.1	0.0	-	98.3
Структура посевных площадей по видам сельскохозяйственных культур (в процентах от общей посевной площади соответствующей категории хозяйств)						
Зерновые и зернобобовые культуры - всего	2.9	1.9	0.0	47.4	-	68.2
Технические культуры - всего	0.2	0.2	-	0.0	-	108.8
из них:						
подсолнечник на зерно	-	-	-	-	-	-

Костромская область

	Личные подсобные и другие индивидуальные хозяйства граждан	в том числе хозяйства				Личные подсобные хозяйства в процентах от личных подсобных и других индивидуальных хозяйств граждан
		личные подсобные	граждан, имеющих земельные участки для индивидуального жилищного строительства ¹⁾	граждан, имеющих земельные участки (садовые, огородные, дачные и другие), не входящих в некоммерческие объединения	граждан, не имеющих земли, но имеющих сельскохозяйственных животных	
	1	2	3	4	5	6
Картофель	80.3	81.7	75.1	39.0	-	101.7
Овощные и бахчевые культуры - всего	15.8	15.4	24.8	8.8	-	97.4
из них: овощи открытого грунта - всего	13.9	13.7	20.3	8.1	-	98.1
в том числе: капуста, кроме цветной и брокколи	2.4	2.4	2.9	1.6	-	99.4
капуста цветная и брокколи	0.2	0.2	0.2	0.1	-	100.1
огурцы	1.0	1.0	1.8	0.7	-	95.6
помидоры	0.8	0.8	1.3	0.6	-	97.6
свекла столовая	1.0	1.0	1.6	0.6	-	97.8
морковь столовая	1.6	1.6	2.5	0.8	-	97.4
лук репчатый	2.9	2.8	4.1	1.7	-	98.3
чеснок	1.3	1.3	2.1	0.7	-	97.4
кабачки, патиссоны	0.8	0.8	1.0	0.4	-	99.3
овощи закрытого грунта - всего	1.7	1.5	4.4	0.7	-	91.2
из них: огурцы	0.5	0.5	1.2	0.1	-	93.4
помидоры	0.9	0.8	2.5	0.4	-	90.5
продовольственные бахчевые культуры-всего	0.0	0.0	0.0	0.0	-	90.4
Кормовые культуры - всего	0.8	0.8	0.0	4.8	-	94.7
из них: травы однолетние	0.3	0.3	0.0	-	-	108.6
травы многолетние	0.5	0.4	-	4.7	-	83.3
кукуруза на корм	-	-	-	-	-	-
корнеплодные кормовые культуры, включая свеклу сахарную на корм скоту	0.1	0.1	0.0	0.0	-	107.0
Площади многолетних плодовых насаждений и ягодных культур - всего, га	925.7	784.8	131.4	9.5	-	84.8
в том числе: семечковые культуры - всего	297.6	249.7	44.7	3.2	-	83.9
из них: яблоня	257.5	216.5	38.4	2.6	-	84.1
груша	38.1	31.2	6.3	0.5	-	82.0

Костромская область

	Личные подсобные и другие индивидуальные хозяйства граждан	в том числе хозяйства				Личные подсобные хозяйства в процентах от личных подсобных и других индивидуальных хозяйств граждан
		личные подсобные	граждан, имеющих земельные участки для индивидуального жилищного строительства ¹⁾	граждан, имеющих земельные участки (садовые, огородные, дачные и другие), не входящих в некоммерческие объединения	граждан, не имеющих земли, но имеющих сельскохозяйственных животных	
	1	2	3	4	5	6
косточковые культуры - всего	365.7	306.5	55.6	3.6	-	83.8
из них:						
слива	164.8	140.8	22.0	1.9	-	85.5
вишня	178.9	145.7	31.6	1.6	-	81.4
черешня	-	-	-	-	-	-
абрикос	-	-	-	-	-	-
персик	-	-	-	-	-	-
алыча	-	-	-	-	-	-
орехоплодные культуры - всего	3.2	3.0	0.2	0.0	-	92.3
из них:						
грецкий орех	-	-	-	-	-	-
фундук	1.3	1.2	0.1	0.0	-	91.0
субтропические культуры	-	-	-	-	-	-
цитрусовые культуры	-	-	-	-	-	-
ягодники - всего	259.1	225.6	30.8	2.7	-	87.1
из них:						
земляника, клубника	89.2	78.0	10.2	1.0	-	87.4
малина, ежевика	41.7	35.3	5.9	0.5	-	84.7
смородина всех видов	61.1	53.0	7.6	0.6	-	86.7
крыжовник	27.2	24.0	2.9	0.2	-	88.5
рябина черноплодная	21.3	19.5	1.5	0.2	-	91.9
облепиха	6.0	5.4	0.6	0.1	-	89.6
Структура площадей многолетних плодовых насаждений и ягодных культур по видам плодово-ягодных насаждений (в процентах от общей площади плодово-ягодных насаждений соответствующей категории хозяйств)						
семечковые культуры	32.2	31.8	34.1	33.4	-	99.0
косточковые культуры	39.5	39.1	42.3	38.4	-	98.9
орехоплодные культуры	0.3	0.4	0.2	0.2	-	108.8
субтропические культуры	-	-	-	-	-	-
цитрусовые культуры	-	-	-	-	-	-
ягодники	28.0	28.7	23.5	28.1	-	102.7

Костромская область

	Личные подсобные и другие индивидуальные хозяйства граждан	в том числе хозяйства				Личные подсобные хозяйства в процентах от личных подсобных и других индивидуальных хозяйств граждан
		личные подсобные	граждан, имеющих земельные участки для индивидуального жилищного строительства ¹⁾	граждан, имеющих земельные участки (садовые, огородные, дачные и другие), не входящих в некоммерческие объединения	граждан, не имеющих земли, но имеющих сельскохозяйственных животных	
	1	2	3	4	5	6
Площади виноградников - всего, га	1.8	1.6	0.2	0.0	-	87.8
Поголовье сельскохозяйственных животных, голов:						
Крупный рогатый скот - всего	9968	9630	272	40	26	96.6
Молочный и мясной крупный рогатый скот	9968	9630	272	40	26	96.6
в том числе:						
взрослое поголовье	4314	4149	138	18	9	96.2
из него коровы	3707	3555	130	13	9	95.9
молодняк (кроме телят до 1 года)	1837	1799	24	7	7	97.9
телята (до 1 года)	3817	3682	110	15	10	96.5
Молочный крупный рогатый скот	9968	9630	272	40	26	96.6
в том числе:						
взрослое поголовье	4314	4149	138	18	9	96.2
из него коровы	3707	3555	130	13	9	95.9
молодняк (кроме телят до 1 года)	1837	1799	24	7	7	97.9
из него нетели	316	309	4	2	1	97.8
телята (до 1 года)	3817	3682	110	15	10	96.5
Мясной крупный рогатый скот	-	-	-	-	-	-
в том числе:						
взрослое поголовье	-	-	-	-	-	-
из него коровы	-	-	-	-	-	-
молодняк (кроме телят до 1 года)	-	-	-	-	-	-
телята (до 1 года)	-	-	-	-	-	-
Волы	-	-	-	-	-	-
из общего поголовья крупного рогатого скота:						
буйволы	-	-	-	-	-	-
яки	-	-	-	-	-	-
Свиньи	7578	7172	330	16	60	94.6
в том числе:						
взрослое поголовье	1666	1564	81	1	20	93.9
из него свиноматки основные	579	510	51	-	18	88.1

Костромская область

	Личные подсобные и другие индивидуальные хозяйства граждан	в том числе хозяйства				Личные подсобные хозяйства в процентах от личных подсобных и других индивидуальных хозяйств граждан
		личные подсобные	граждан, имеющих земельные участки для индивидуального жилищного строительства ¹⁾	граждан, имеющих земельные участки (садовые, огородные, дачные и другие), не входящих в некоммерческие объединения	граждан, не имеющих земли, но имеющих сельскохозяйственных животных	
	1	2	3	4	5	6
молодняк	5912	5608	249	15	40	94.9
из него:						
молодняк старше 4 месяцев на откорме	3531	3382	105	10	34	95.8
поросята до 4 месяцев	2381	2226	144	5	6	93.5
Овцы и козы - всего	15281	14719	476	72	14	96.3
Овцы	7181	6975	190	16	-	97.1
в том числе:						
взрослое поголовье	3600	3468	125	7	-	96.3
из него овцематки и ярки старше 1 года	2903	2775	123	5	-	95.6
молодняк	3581	3507	65	9	-	97.9
Козы	8100	7744	286	56	14	95.6
в том числе:						
взрослое поголовье	5024	4792	201	27	4	95.4
из него козوماتки и козочки старше 1 года	3705	3559	115	27	4	96.1
молодняк	3076	2952	85	29	10	96.0
Птица - всего	180061	167185	10628	2214	34	92.8
Птица сельскохозяйственная - всего	178226	165506	10493	2193	34	92.9
в том числе:						
куры - всего	161763	151027	8859	1843	34	93.4
из них:						
куры-несушки	126817	118478	6850	1458	31	93.4
петухи	11563	10973	497	90	3	94.9
молодняк кур (всех возрастов)	23383	21576	1512	295	-	92.3
куры яичных пород	156402	146376	8179	1813	34	93.6
из них:						
куры-несушки	126817	118478	6850	1458	31	93.4
петухи	11563	10973	497	90	3	94.9
молодняк кур (всех возрастов)	18022	16925	832	265	-	93.9
куры мясных и мясо-яичных пород	5361	4651	680	30	-	86.8
из них:						
куры-несушки	-	-	-	-	-	-
петухи	-	-	-	-	-	-

Костромская область

	Личные подсобные и другие индивидуальные хозяйства граждан	в том числе хозяйства				Личные подсобные хозяйства в процентах от личных подсобных и других индивидуальных хозяйств граждан
		личные подсобные	граждан, имеющих земельные участки для индивидуального жилищного строительства ¹⁾	граждан, имеющих земельные участки (садовые, огородные, дачные и другие), не входящих в некоммерческие объединения	граждан, не имеющих земли, но имеющих сельскохозяйственных животных	
	1	2	3	4	5	6
молодняк кур (всех возрастов)	5361	4651	680	30	-	86.8
из них бройлеры	5361	4651	680	30	-	86.8
утки	5871	5024	796	51	-	85.6
гуси	7086	6234	621	231	-	88.0
индейки	3149	2949	137	63	-	93.6
цесарки	357	272	80	5	-	76.2
Прочие виды птицы - всего	1835	1679	135	21	-	91.5
перепелки	1761	1655	85	21	-	94.0
фазаны	62	12	50	-	-	19.4
страусы	12	12	-	-	-	100.0
Лошади	214	195	18	1	-	91.1
в том числе:						
взрослое поголовье	188	175	12	1	-	93.1
из него кобылы	110	101	9	-	-	91.8
молодняк	26	20	6	-	-	76.9
Ослы	2	1	1	-	-	50.0
Мулы и лошаки	-	-	-	-	-	-
Олени северные	-	-	-	-	-	-
в том числе:						
взрослое поголовье	-	-	-	-	-	-
молодняк (всех возрастов)	-	-	-	-	-	-
из общего поголовья оленей - ездовые олени	-	-	-	-	-	-
Олени пятнистые	1	1	-	-	-	100.0
в том числе:						
взрослое поголовье	1	1	-	-	-	100.0
молодняк (всех возрастов)	-	-	-	-	-	-
Маралы	-	-	-	-	-	-
в том числе:						
взрослое поголовье	-	-	-	-	-	-
молодняк (всех возрастов)	-	-	-	-	-	-

Костромская область

	Личные подсобные и другие индивидуальные хозяйства граждан	в том числе хозяйства				Личные подсобные хозяйства в процентах от личных подсобных и других индивидуальных хозяйств граждан
		личные подсобные	граждан, имеющих земельные участки для индивидуального жилищного строительства ¹⁾	граждан, имеющих земельные участки (садовые, огородные, дачные и другие), не входящих в некоммерческие объединения	граждан, не имеющих земли, но имеющих сельскохозяйственных животных	
	1	2	3	4	5	6
Верблюды	2	-	2	-	-	-
в том числе:						
взрослое поголовье	1	-	1	-	-	-
из него верблюдицы	-	-	-	-	-	-
молодняк (всех возрастов)	1	-	1	-	-	-
Кролики домашние	48555	45848	2184	523	-	94.4
Звери пушные (клеточного разведения):						
Лисицы	-	-	-	-	-	-
Песцы	-	-	-	-	-	-
Норки	-	-	-	-	-	-
Нутрии	77	77	-	-	-	100.0
Соболи	-	-	-	-	-	-
Бобры	-	-	-	-	-	-
Ондатры	-	-	-	-	-	-
Хори	-	-	-	-	-	-
Пчелы медоносные (семьи), шт.	19731	18852	371	508	-	95.5
Наличие сельскохозяйственной техники, шт.:						
Тракторы	4733	4642	51	40	-	98.1
Газонокосилки	40979	36787	3889	303	-	89.8
Мотоблоки, мотокультиваторы со сменными орудиями	15865	14307	1333	225	-	90.2
Автомобили грузовые	2391	2174	199	18	-	90.9
Автомобили легковые	50063	43529	5688	845	1	86.9
Мотоциклы	6046	5768	205	73	-	95.4
Установки доильные	100	95	5	-	-	95.0
Сепараторы для молока	319	316	3	-	-	99.1
Мукомольное оборудование и крупорушки	175	173	2	-	-	98.9

¹⁾ Хозяйства граждан, имевшие земельные участки площадью 4 и более соток и занимавшиеся сельскохозяйственным производством

**9. ОСНОВНЫЕ ИТОГИ ВСЕРОССИЙСКОЙ СЕЛЬСКОХОЗЯЙСТВЕННОЙ ПЕРЕПИСИ ПО ЛИЧНЫМ ПОДСОБНЫМ ХОЗЯЙСТВАМ
И ИХ РАСПРЕДЕЛЕНИЕ ПО ЦЕЛЯМ ПРОИЗВОДСТВА СЕЛЬСКОХОЗЯЙСТВЕННОЙ ПРОДУКЦИИ**

(на 1 июля 2016 года)

Костромская область

	Личные подсобные хозяйства по целям производства:			Справочно:	
	самообеспечение продовольствием	дополнительный источ- ник денежных средств	основной источник денежных средств	в процентах от соответствующих показателей личных подсобных хозяйств с целью производства:	
				дополнительный источник денежных средств	основной источник денежных средств
	1	2	3	4	5
Число хозяйств, производивших сельскохозяйствен- ную продукцию в I полугодии 2016 года	106048	2785	82	2.6	0.1
в процентах от общего числа личных подсобных хозяйств	99.8	2.6	0.1	х	х
Общая земельная площадь, га	29257.8	2360.0	237.3	4.3	0.4
Из общей площади сельскохозяйственных угодий фактически использовались, га	12326.4	1451.5	232.5	11.4	1.8
Посевная площадь под урожай 2016 г. - всего, га	4688.6	334.5	35.8	7.0	0.8
в том числе:					
Зерновые и зернобобовые культуры - всего	50.1	48.3	11.4	52.2	12.4
Технические культуры - всего	9.3	0.0	-	0.3	-
Картофель	3870.3	231.8	23.4	6.0	0.6
Овощные и бахчевые культуры - всего	729.1	32.9	0.9	4.5	0.1
в том числе:					
капуста, кроме цветной и брокколи	112.1	5.5	0.2	4.9	0.1
капуста цветная и брокколи	8.4	0.4	0.0	4.9	0.0
огурцы	46.8	1.9	0.1	4.1	0.1
помидоры	39.0	1.8	0.1	4.6	0.1
свекла столовая	47.8	2.3	0.1	4.8	0.1
морковь столовая	73.8	4.2	0.1	5.7	0.1
лук репчатый	134.6	5.1	0.2	3.8	0.1
чеснок	60.1	2.5	0.1	4.1	0.1
кабачки, патиссоны	37.9	1.7	0.0	4.4	0.1
овощи закрытого грунта - всего	72.9	2.5	0.1	3.4	0.1
из них:					
огурцы	22.0	0.7	0.0	3.0	0.1
помидоры	39.1	1.4	0.0	3.5	0.1
продовольственные бахчевые культуры	0.3	0.0	-	4.9	-
Кормовые культуры - всего	29.8	21.4	0.0	56.7	0.1

Костромская область

	Личные подсобные хозяйства по целям производства:			Справочно:	
				в процентах от соответствующих показателей личных подсобных хозяйств с целью производства:	
	самообеспечение продовольствием	дополнительный источник денежных средств	основной источник денежных средств	дополнительный источник денежных средств	основной источник денежных средств
	1	2	3	4	5
Структура посевных площадей по видам сельскохозяйственных культур (в процентах от общей посевной площади)				х	х
Зерновые и зернобобовые культуры - всего	1.1	14.4	32.0	х	х
Технические культуры - всего	0.2	0.0	-	х	х
Картофель	82.5	69.3	65.4	х	х
Овощные и бахчевые культуры - всего	15.6	9.8	2.5	х	х
в том числе:					
капуста, кроме цветной и брокколи	2.4	1.6	0.4	69.6	18.3
капуста цветная и брокколи	0.2	0.1	0.0	х	х
огурцы	1.0	0.6	0.1	х	х
помидоры	0.8	0.5	0.1	х	х
свекла столовая	1.0	0.7	0.2	х	х
морковь столовая	1.6	1.3	0.2	х	х
лук репчатый	2.9	1.5	0.4	х	х
чеснок	1.3	0.7	0.2	х	х
кабачки, патиссоны	0.8	0.5	0.1	х	х
овощи закрытого грунта - всего	1.6	0.7	0.3	х	х
из них:					
огурцы	0.5	0.2	0.1	х	х
помидоры	0.8	0.4	0.1	х	х
Кормовые культуры - всего	0.6	6.4	0.1	х	х
Площади многолетних плодовых насаждений и ягодных культур - всего, га	783.7	29.9	0.8	3.8	0.1
в том числе:					
семечковые культуры	249.3	9.9	0.3	4.0	0.1
косточковые культуры	306.2	11.0	0.3	3.6	0.1
орехоплодные культуры	3.0	0.2	0.0	6.3	0.1
субтропические культуры	-	-	-	-	-
цитрусовые культуры	-	-	-	-	-
ягодники	225.1	8.8	0.2	3.9	0.1

Костромская область

	Личные подсобные хозяйства по целям производства:			Справочно:	
				в процентах от соответствующих показателей личных подсобных хозяйств с целью производства:	
	самообеспечение продовольствием	дополнительный источник денежных средств	основной источник денежных средств	дополнительный источник денежных средств	основной источник денежных средств
	1	2	3	4	5
Структура площадей многолетних плодовых насаждений и ягодных культур по видам плодово-ягодных насаждений (в процентах от общей площади плодово-ягодных насаждений)				x	x
семечковые культуры	31.8	33.1	34.9	x	x
косточковые культуры	39.1	36.9	41.2	x	x
орехоплодные культуры	0.4	0.6	0.3	x	x
субтропические культуры	-	-	-	x	x
цитрусовые культуры	-	-	-	x	x
ягодники	28.7	29.4	23.7	x	x
Площади виноградников - всего, га	1.6	0.1	0.0	3.5	0.1
Поголовье сельскохозяйственных животных, голов:					
Крупный рогатый скот - всего	9415	2910	453	30.2	4.7
из него коровы	3452	1200	154	33.8	4.3
Из общего поголовья крупного рогатого скота:					
молочный крупный рогатый скот	9415	2910	453	30.2	4.7
мясной крупный рогатый скот	-	-	-	-	-
Волы	-	-	-	-	-
Свиньи	7083	1271	116	17.7	1.6
Овцы	6873	1688	350	24.2	5.0
Козы	7637	789	12	10.2	0.2
Птица - всего	166062	17749	841	10.6	0.5
Птица сельскохозяйственная - всего	164383	17498	841	10.6	0.5
в том числе:					
куры	150200	15516	767	10.3	0.5
утки	4896	627	64	12.5	1.3
гуси	6164	832	4	13.3	0.1
индейки	2891	444	4	15.1	0.1
цесарки	232	79	2	29.0	0.7
Прочие виды птицы - всего	1679	251	-	14.9	-

Костромская область

	Личные подсобные хозяйства по целям производства:			Справочно:	
				в процентах от соответствующих показателей личных подсобных хозяйств с целью производства:	
	самообеспечение продовольствием	дополнительный источник денежных средств	основной источник денежных средств	дополнительный источник денежных средств	основной источник денежных средств
	1	2	3	4	5
Лошади	192	21	20	10.8	10.3
Ослы	1	-	-	-	-
Мулы и лошаки	-	-	-	-	-
Олени северные	-	-	-	-	-
Олени пятнистые	1	-	-	-	-
Маралы	-	-	-	-	-
Верблюды	-	-	-	-	-
Кролики домашние	45739	4216	7	9.2	0.0
Звери пушные (клеточного разведения):					
Лисицы	-	-	-	-	-
Песцы	-	-	-	-	-
Норки	-	-	-	-	-
Нутрии	77	-	-	-	-
Соболи	-	-	-	-	-
Бобры	-	-	-	-	-
Ондатры	-	-	-	-	-
Хори	-	-	-	-	-
Пчелы медоносные (семьи), шт.	18448	6126	200	32.5	1.1
Наличие сельскохозяйственной техники, шт.:					
Тракторы	4589	565	38	12.2	0.8
Газонокосилки	36400	1276	35	3.5	0.1
Мотоблоки, мотокультиваторы со сменными орудиями	14266	634	11	4.4	0.1
Автомобили грузовые	2121	91	6	4.2	0.3
Автомобили легковые	42707	1557	57	3.6	0.1
Мотоциклы	5718	354	16	6.1	0.3
Установки доильные	91	46	7	48.4	7.4
Сепараторы для молока	303	130	9	41.1	2.8
Мукомольное оборудование и крупорушки	169	52	6	30.1	3.5

10. ОСНОВНЫЕ ИТОГИ ВСЕРОССИЙСКОЙ СЕЛЬСКОХОЗЯЙСТВЕННОЙ ПЕРЕПИСИ ПО НЕКОММЕРЧЕСКИМ ОБЪЕДИНЕНИЯМ ГРАЖДАН
(на 1 июля 2016 года)

Костромская область

	Некоммерческие объединения граждан	в том числе		
		садоводческие	огороднические	дачные
	1	2	3	4
Число некоммерческих объединений граждан - всего	498	467	1	30
из них осуществлявшие сельскохозяйственную деятельность в 2016 году	463	453	1	9
в процентах от общего числа объединений соответствующего вида	93.0	97.0	100.0	30.0
Количество земельных участков в объединениях граждан - всего	51753	50862	55	836
из них освоено	35699	35212	54	433
в процентах от общего количества земельных участков в объединениях соответствующего вида	69.0	69.2	98.2	51.8
Количество земельных участков в среднем на одно объединение	104	109	55	28
Общая земельная площадь, га	4265.5	4086.4	2.0	177.0
из нее сельскохозяйственные угодья	2821.9	2659.5	0.6	161.8
в том числе:				
пашня	853.6	849.8	0.2	3.6
многолетние насаждения	356.5	354.3	0.4	1.8
залежь	1611.7	1455.4	0.0	156.3
Из общей площади сельскохозяйственных угодий фактически использовались, га	1210.1	1204.1	0.6	5.5
в процентах от общей площади сельскохозяйственных угодий в объединениях соответствующего вида	42.9	45.3	95.1	3.4
Посевная площадь под урожай 2016 г. - всего, га	853.4	849.5	0.2	3.6
в том числе:				
Зерновые и зернобобовые культуры - всего	-	-	-	-
Технические культуры - всего	-	-	-	-
Картофель	624.9	622.5	0.0	2.4
Овощные и бахчевые культуры - всего	228.5	227.1	0.2	1.3
из них:				
овощи открытого грунта - всего	186.9	185.8	0.1	1.0
в том числе:				
капуста, кроме цветной и брокколи	27.3	27.1	0.0	0.1
капуста цветная и брокколи	2.5	2.5	-	0.0
огурцы	15.4	15.3	0.0	0.1

Костромская область

	Некоммерческие объединения граждан	в том числе		
		садоводческие	огороднические	дачные
	1	2	3	4
помидоры	8.1	8.1	-	0.1
свекла столовая	15.2	15.1	0.0	0.1
морковь столовая	23.7	23.6	0.0	0.1
лук репчатый	36.1	35.9	0.0	0.2
чеснок	19.9	19.8	0.0	0.1
кабачки, патиссоны	10.8	10.7	0.0	0.1
овощи закрытого грунта - всего	41.4	41.1	0.0	0.2
из них:				
огурцы	11.0	10.9	0.0	0.1
помидоры	24.0	23.9	0.0	0.1
продовольственные бахчевые культуры	0.1	0.1	-	-
Кормовые культуры - всего	-	-	-	-
Структура посевных площадей по видам сельскохозяйственных культур (в процентах от общей посевной площади соответствующей категории объединений)				
Зерновые и зернобобовые культуры	-	-	-	-
Технические культуры	-	-	-	-
Картофель	73.2	73.3	15.7	65.4
Овощные и бахчевые культуры	26.8	26.7	84.3	34.6
из них:				
овощи открытого грунта - всего	21.9	21.9	65.1	28.2
в том числе:				
капуста, кроме цветной и брокколи	3.2	3.2	9.8	2.9
капуста цветная и брокколи	0.3	0.3	-	0.6
огурцы	1.8	1.8	3.1	2.1
помидоры	1.0	1.0	-	1.5
свекла столовая	1.8	1.8	10.1	2.6
морковь столовая	2.8	2.8	10.1	3.9
лук репчатый	4.2	4.2	16.1	4.9
чеснок	2.3	2.3	8.8	3.0
кабачки, патиссоны	1.3	1.3	3.4	2.2
овощи закрытого грунта - всего	4.9	4.8	19.2	6.4
из них				
огурцы	1.3	1.3	8.8	1.9
помидоры	2.8	2.8	5.6	2.6

Костромская область

	Некоммерческие объединения граждан	в том числе		
		садоводческие	огороднические	дачные
	1	2	3	4
продовольственные бахчевые культуры	0.0	0.0	-	-
Кормовые культуры - всего	-	-	-	-
Площади многолетних плодовых насаждений и ягодных культур - всего, га	357.7	355.5	0.4	1.8
в том числе:				
семечковые культуры - всего	113.9	113.0	0.2	0.7
из них:				
яблоня	103.5	102.8	0.1	0.6
груша	10.3	10.1	0.0	0.1
косточковые культуры - всего	132.1	131.2	0.2	0.7
из них:				
слива	63.9	63.5	0.1	0.4
вишня	65.5	65.1	0.1	0.3
черешня	-	-	-	-
абрикос	-	-	-	-
персик	-	-	-	-
альча	-	-	-	-
орехоплодные культуры - всего	0.8	0.8	-	-
из них:				
грецкий орех	-	-	-	-
фундук	0.4	0.4	-	-
субтропические культуры	-	-	-	-
цитрусовые культуры	-	-	-	-
ягодники - всего	111.0	110.5	0.0	0.4
из них:				
земляника, клубника	43.7	43.6	-	0.1
малина, ежевика	20.2	20.1	-	0.1
смородина всех видов	22.4	22.2	0.0	0.1
крыжовник	9.2	9.2	0.0	0.1
рябина черноплодная	5.1	5.1	-	0.0
облепиха	5.2	5.1	-	0.0

Костромская область

	Некоммерческие объединения граждан	в том числе		
		садоводческие	огороднические	дачные
	1	2	3	4
Структура площадей многолетних плодовых насаждений и ягодных культур по видам плодово-ягодных насаждений (в процентах от общей площади плодово-ягодных насаждений соответствующей категории объединений)				
семечковые культуры	31.8	31.8	47.5	38.2
косточковые культуры	36.9	36.9	42.5	38.6
орехоплодные культуры	0.2	0.2	-	-
субтропические культуры	-	-	-	-
цитрусовые культуры	-	-	-	-
ягодники	31.0	31.1	10.0	23.3
Площади виноградников - всего, га	0.5	0.5	0.0	0.0
Поголовье сельскохозяйственных животных, голов:				
Крупный рогатый скот - всего	-	-	-	-
из него коровы	-	-	-	-
Свиньи	-	-	-	-
Овцы и козы - всего	7	7	-	-
в том числе:				
овцы	-	-	-	-
козы	7	7	-	-
Птица - всего	328	317	-	11
Птица сельскохозяйственная - всего	278	267	-	11
в том числе:				
куры	244	233	-	11
утки	32	32	-	-
гуси	-	-	-	-
индейки	-	-	-	-
цесарки	2	2	-	-
Прочие виды птицы - всего	50	50	-	-
в том числе:				
перепелки	50	50	-	-
фазаны	-	-	-	-
Лошади	-	-	-	-
Кролики домашние	12	12	-	-
Пчелы медоносные (семьи), шт.	35	35	-	-

ЧИСЛО ОБЪЕКТОВ ПЕРЕПИСИ

Таблица № 11

11. ЧИСЛО СЕЛЬСКОХОЗЯЙСТВЕННЫХ ОРГАНИЗАЦИЙ, КРЕСТЬЯНСКИХ (ФЕРМЕРСКИХ) ХОЗЯЙСТВ И ИНДИВИДУАЛЬНЫХ ПРЕДПРИНИМАТЕЛЕЙ
(на 1 июля 2016 года)

Костромская область

	Сельскохозяйственные организации - всего	в том числе					Крестьянские (фермерские) хозяйства и индивидуальные предприниматели - всего	в том числе			
		сельскохозяйственные организации, не относящиеся к субъектам малого предпринимательства	малые предприятия - всего	из них		подсобные сельскохозяйственные предприятия несельскохозяйственных организаций		крестьянские (фермерские) хозяйства	из них		Индивидуальные предприниматели
				малые предприятия (без микропредприятий)	микропредприятия				юридические лица	главы крестьянских (фермерских) хозяйств	
1	2	3	4	5	6	7	8	9	10	11	
Число организаций (хозяйств) - всего	301	23	249	82	167	29	398	360	115	245	38
из них: осуществлявшие сельскохозяйственную деятельность в 2015 году	210	20	167	79	88	23	219	194	22	172	25
в процентах от общего числа соответствующей категории организаций (хозяйств)	69.8	87.0	67.1	96.3	52.7	79.3	55.0	53.9	19.1	70.2	65.8
осуществлявшие сельскохозяйственную деятельность в I полугодии 2016 года	207	20	163	77	86	24	249	223	23	200	26
в процентах от общего числа соответствующей категории организаций хозяйств	68.8	87.0	65.5	93.9	51.5	82.8	62.6	61.9	20.0	81.6	68.4
Число территориально обособленных подразделений и филиалов	3	-	2	-	2	1	-	-	-	-	-

12. ЧИСЛО СЕЛЬСКОХОЗЯЙСТВЕННЫХ ОРГАНИЗАЦИЙ, КРЕСТЬЯНСКИХ (ФЕРМЕРСКИХ) ХОЗЯЙСТВ И ИНДИВИДУАЛЬНЫХ ПРЕДПРИНИМАТЕЛЕЙ, ОСУЩЕСТВЛЯВШИХ РАЗЛИЧНЫЕ ВИДЫ СЕЛЬСКОХОЗЯЙСТВЕННОЙ ДЕЯТЕЛЬНОСТИ В I ПОЛУГОДИИ 2016 ГОДА

Костромская область

	Сельскохозяйственные организации - всего	в том числе				Крестьянские (фермерские) хозяйства и индивидуальные предприниматели - всего	в том числе		
		сельскохозяйственные организации, не относящиеся к субъектам малого предпринимательства	малые предприятия - всего	из них			подсобные сельскохозяйственные предприятия несельскохозяйственных организаций	крестьянские (фермерские) хозяйства	индивидуальные предприниматели
				малые предприятия (без микропредприятий)	микропредприятия				
1	2	3	4	5	6	7	8	9	
Число организаций (хозяйств), осуществлявших сельскохозяйственную деятельность в I полугодии 2016 года - всего	207	20	163	77	86	24	249	223	26
из них по видам деятельности:									
выращивание зерновых, технических и прочих сельскохозяйственных культур	168	11	142	70	72	15	174	160	14
овощеводство, декоративное садоводство и производство продукции питомников	18	3	12	3	9	3	38	32	6
выращивание фруктов, орехов, культур для производства напитков и пряностей	2	-	1	1	-	1	3	2	1
выращивание грибов	-	-	-	-	-	-	1	1	-
разведение крупного рогатого скота	127	10	102	61	41	15	138	130	8
разведение овец, коз, лошадей, ослов, мулов и лошаков	39	3	32	24	8	4	49	43	6
разведение свиней	16	1	7	5	2	8	36	29	7
разведение сельскохозяйственной птицы	13	4	6	5	1	3	32	27	5
разведение пчел	2	-	1	-	1	1	11	8	3
разведение кроликов и пушных зверей в условиях фермы	3	1	2	1	1	-	6	5	1

Костромская область

	Сельскохозяйственные организации - всего	в том числе				Крестьянские (фермерские) хозяйства и индивидуальные предприниматели - всего	в том числе		
		сельскохозяйственные организации, не относящиеся к субъектам малого предпринимательства	малые предприятия - всего	из них			подсобные сельскохозяйственные предприятия несельскохозяйственных организаций	крестьянские (фермерские) хозяйства	индивидуальные предприниматели
				малые предприятия (без микропредприятий)	микропредприятия				
1	2	3	4	5	6	7	8	9	
разведение водных пресмыкающихся и лягушек в водоемах	-	-	-	-	-	-	-	-	-
разведение калифорнийских (дождевых) червей	-	-	-	-	-	-	-	-	-
разведение прочих животных, кроме перечисленных выше	2	2	-	-	-	-	-	-	-
предоставление услуг в области растениеводства и декора – тивного садоводства	13	1	12	10	2	-	-	-	-
предоставление услуг в области животноводства, кроме ветеринарных услуг	8	-	7	6	1	1	3	3	-
в процентах от общего числа соответствующей категории организаций (хозяйств):									
выращивание зерновых, технических и прочих сельскохозяйственных культур	81.2	55.0	87.1	90.9	83.7	62.5	69.9	71.7	53.8
овощеводство, декоративное садоводство и производство продукции питомников	8.7	15.0	7.4	3.9	10.5	12.5	15.3	14.3	23.1
выращивание фруктов, орехов, культур для производства напитков и пряностей	1.0	-	0.6	1.3	-	4.2	1.2	0.9	3.8
выращивание грибов	-	-	-	-	-	-	0.4	0.4	-
разведение крупного рогатого скота	61.4	50.0	62.6	79.2	47.7	62.5	55.4	58.3	30.8
разведение овец, коз, лошадей, ослов, мулов и лошаков	18.8	15.0	19.6	31.2	9.3	16.7	19.7	19.3	23.1
разведение свиней	7.7	5.0	4.3	6.5	2.3	33.3	14.5	13.0	26.9

Костромская область

	Сельскохозяйственные организации - всего	в том числе				Крестьянские (фермерские) хозяйства и индивидуальные предприниматели - всего	в том числе		
		сельскохозяйственные организации, не относящиеся к субъектам малого предпринимательства	малые предприятия - всего	из них			подсобные сельскохозяйственные предприятия несельскохозяйственных организаций	крестьянские (фермерские) хозяйства	индивидуальные предприниматели
				малые предприятия (без микропредприятий)	микропредприятия				
	1	2	3	4	5	6	7	8	9
разведение сельскохозяйственной птицы	6.3	20.0	3.7	6.5	1.2	12.5	12.9	12.1	19.2
разведение пчел	1.0	-	0.6	-	1.2	4.2	4.4	3.6	11.5
разведение кроликов и пушных зверей в условиях фермы	1.4	5.0	1.2	1.3	1.2	-	2.4	2.2	3.8
разведение водных пресмыкающихся и лягушек в водоемах	-	-	-	-	-	-	-	-	-
разведение калифорнийских (дождевых) червей	-	-	-	-	-	-	-	-	-
разведение прочих животных, кроме перечисленных выше	1.0	10.0	-	-	-	-	-	-	-
предоставление услуг в области растениеводства и декоративного садоводства	6.3	5.0	7.4	13.0	2.3	-	-	-	-
предоставление услуг в области животноводства, кроме ветеринарных услуг	3.9	-	4.3	7.8	1.2	4.2	1.2	1.3	-

13. ЧИСЛО СЕЛЬСКОХОЗЯЙСТВЕННЫХ ОРГАНИЗАЦИЙ, КРЕСТЬЯНСКИХ (ФЕРМЕРСКИХ) ХОЗЯЙСТВ И ИНДИВИДУАЛЬНЫХ ПРЕДПРИНИМАТЕЛЕЙ, ОСУЩЕСТВЛЯВШИХ РАЗЛИЧНЫЕ ВИДЫ НЕСЕЛЬСКОХОЗЯЙСТВЕННОЙ ДЕЯТЕЛЬНОСТИ В I ПОЛУГОДИИ 2016 ГОД

Костромская область

	Сельскохозяйственные организации - всего	в том числе				Крестьянские (фермерские) хозяйства и индивидуальные предприниматели - всего	в том числе		
		сельскохозяйственные организации, не относящиеся к субъектам малого предпринимательства	малые предприятия - всего	из них			подсобные сельскохозяйственные предприятия несельскохозяйственных организаций	крестьянские (фермерские) хозяйства	индивидуальные предприниматели
				малые предприятия (без микропредприятий)	микропредприятия				
	1	2	3	4	5	6	7	8	9
Число организаций (хозяйств), осуществлявших несельскохозяйственную деятельность в I полугодии 2016 года - всего	34	7	22	13	9	5	12	12	-
из них по видам деятельности:									
воспроизводство рыбы и водных биоресурсов	2	-	1	-	1	1	-	-	-
предоставление туристических и экскурсионных услуг	3	1	2	-	2	-	2	2	-
другие виды несельскохозяйственной деятельности	29	6	19	13	6	4	10	10	-
в процентах от общего числа соответствующей категории организаций (хозяйств):									
воспроизводство рыбы и водных биоресурсов	5.9	-	4.5	-	11.1	20.0	-	-	-
предоставление туристических и экскурсионных услуг	8.8	14.3	9.1	-	22.2	-	16.7	16.7	-
другие виды несельскохозяйственной деятельности	85.3	85.7	86.4	100.0	66.7	80.0	83.3	83.3	-

14. РАСПРЕДЕЛЕНИЕ КРЕСТЬЯНСКИХ (ФЕРМЕРСКИХ) ХОЗЯЙСТВ И ИНДИВИДУАЛЬНЫХ ПРЕДПРИНИМАТЕЛЕЙ ПО ГОДУ СОЗДАНИЯ
(на 1 июля 2016 года)

Костромская область

	Крестьянские (фермерские) хозяйства и индивидуальные предприниматели - всего	в том числе			
		крестьянские (фермерские) хозяйства	из них		индивидуальные предприниматели
			юридические лица	главы крестьянских (фермерских) хозяйств	
	1	2	3	4	5
Число хозяйств - всего	398	360	115	245	38
Распределение хозяйств по году создания в данном статусе:					
до 1995	103	103	93	10	-
1995 - 2000	21	17	12	5	4
2001 - 2005	17	11	1	10	6
2006 - 2010	55	39	3	36	16
2011 - 2013	66	58	2	56	8
2014	45	44	2	42	1
2015	68	67	2	65	1
2016	23	21	-	21	2
незарегистрированные	-	-	-	-	-
в процентах от общего числа хозяйств:					
до 1995	25.9	28.6	80.9	4.1	-
1995 - 2000	5.3	4.7	10.4	2.0	10.5
2001 - 2005	4.3	3.1	0.9	4.1	15.8
2006 - 2010	13.8	10.8	2.6	14.7	42.1
2011 - 2013	16.6	16.1	1.7	22.9	21.1
2014	11.3	12.2	1.7	17.1	2.6
2015	17.1	18.6	1.7	26.5	2.6
2016	5.8	5.8	-	8.6	5.3
незарегистрированные	-	-	-	-	-

15. ЧИСЛО ЛИЧНЫХ ПОДСОБНЫХ И ДРУГИХ ИНДИВИДУАЛЬНЫХ ХОЗЯЙСТВ ГРАЖДАН
(на 1 июля 2016 года, единиц)

Костромская область

	Личные подсобные и другие индивидуальные хозяйства граждан - всего	в том числе хозяйства			
		личные подсобные	граждан, имеющих земельные участки для индивидуального жилищного строительства ¹⁾	граждан, имеющих земельные участки (садовые, огородные, дачные и другие), не входящих в объединения	граждан, не имеющих земли, но имеющих сельскохозяйственных животных
	1	2	3	4	5
Личные подсобные и другие индивидуальные хозяйства граждан - всего					
Число хозяйств - всего	183555	161714	18004	3831	6
из них производившие сельскохозяйственную продукцию в 1 полугодии 2016 года	123495	106228	15337	1924	6
в процентах от числа хозяйств соответствующей категории	67.3	65.7	85.2	50.2	100.0
Распределение хозяйств населения по цели производства:					
самообеспечение продовольствием	123288	106048	15311	1923	6
в процентах от числа хозяйств соответствующей категории	99.8	99.8	99.8	99.9	100.0
дополнительный источник денежных средств	2904	2785	84	33	2
в процентах от числа хозяйств соответствующей категории	2.4	2.6	0.5	1.7	33.3
основной источник денежных средств	86	82	3	-	1
в процентах от числа хозяйств соответствующей категории	0.1	0.1	0.0	-	16.7
Число хозяйств с заброшенными земельными участками (пустующими домами)	41711	39352	1120	1239	x
в процентах от общего числа соответствующей категории хозяйств	22.7	24.3	6.2	32.3	x
в том числе:					
хозяйства граждан в сельских поселениях					
Число хозяйств - всего	124110	121134	681	2290	5
из них производившие сельскохозяйственную продукцию в 1 полугодии 2016 года	76834	75658	449	722	5
в процентах от числа хозяйств соответствующей категории	61.9	62.5	65.9	31.5	100.0
Распределение хозяйств населения по цели производства:					
самообеспечение продовольствием	76668	75494	448	721	5
в процентах от числа хозяйств соответствующей категории	99.8	99.8	99.8	99.9	100.0
дополнительный источник денежных средств	2591	2544	20	26	1
в процентах от числа хозяйств соответствующей категории	3.4	3.4	4.5	3.6	20.0

Костромская область

	Личные подсобные и другие индивидуальные хозяйства граждан - всего	в том числе хозяйства			
		личные подсобные	граждан, имеющих земельные участки для индивидуального жилищного строительства ¹⁾	граждан, имеющих земельные участки (садовые, огородные, дачные и другие), не входящих в объединения	граждан, не имеющих земли, но имеющих сельскохозяйственных животных
		1	2	3	4
основной источник денежных средств	82	80	1	-	1
в процентах от числа хозяйств соответствующей категории	0.1	0.1	0.2	-	20.0
Число хозяйств с заброшенными земельными участками (пустующими домами)	36586	35444	127	1015	x
в процентах от общего числа соответствующей категории хозяйств	29.5	29.3	18.6	44.3	x
хозяйства граждан в городских округах и городских поселениях					
Число хозяйств - всего	59445	40580	17323	1541	1
из них производившие сельскохозяйственную продукцию в 1 полугодии 2016 года	46661	30570	14888	1202	1
в процентах от числа хозяйств соответствующей категории	78.5	75.3	85.9	78.0	100.0
Распределение хозяйств населения по цели производства: самообеспечение продовольствием	46620	30554	14863	1202	1
в процентах от числа хозяйств соответствующей категории	99.9	99.9	99.8	100.0	100.0
дополнительный источник денежных средств	313	241	64	7	1
в процентах от числа хозяйств соответствующей категории	0.7	0.8	0.4	0.6	100.0
основной источник денежных средств	4	2	2	-	-
в процентах от числа хозяйств соответствующей категории	0.0	0.0	0.0	-	-
Число хозяйств с заброшенными земельными участками (пустующими домами)	5125	3908	993	224	x
в процентах от общего числа соответствующей категории хозяйств	8.6	9.6	5.7	14.5	x

¹⁾Хозяйства граждан, имеющие земельные участки площадью 4 и более соток и занимающиеся сельскохозяйственным производством.

16. РАСПРЕДЕЛЕНИЕ СЕЛЬСКОХОЗЯЙСТВЕННЫХ ОРГАНИЗАЦИЙ ПО ДОЛЕ РЕАЛИЗОВАННОЙ ПРОДУКЦИИ В 2015 ГОДУ
(по всем каналам сбыта)

Костромская область

	Число сельскохозяйственных организаций, реализовавших продукцию	в том числе их распределение по доле реализованной продукции (в процентах) от общего объема производства					
		до 11	11-25	26 - 50	51 - 75	76 -90	свыше 90
		1	2	3	4	5	6
Сельскохозяйственные организации-всего							
Зерно (злаковые и бобовые культуры, включая кукурузу)	80	33	17	10	11	3	6
Соя	-	-	-	-	-	-	-
Семена подсолнечника	-	-	-	-	-	-	-
Продукция льна-долгунца	2	-	-	-	-	1	1
Сахарная свекла	-	-	-	-	-	-	-
Картофель	27	3	2	5	6	7	4
Овощи	10	-	-	1	-	2	7
Плоды	-	-	-	-	-	-	-
Ягоды	1	-	-	-	-	-	1
Виноград	-	-	-	-	-	-	-
Скот и птица в живом весе	133	9	11	23	19	11	60
Молоко всех видов	98	1	2	1	10	34	50
Яйца всех видов птицы	8	-	-	1	-	-	7
Шерсть	1	-	-	1	-	-	-
Шкурки пушных зверей	2	1	-	-	-	-	1
в том числе:							
сельскохозяйственные организации, не относящиеся к субъектам малого предпринимательства							
Зерно (злаковые и бобовые культуры, включая кукурузу)	6	5	-	-	1	-	-
Соя	-	-	-	-	-	-	-
Семена подсолнечника	-	-	-	-	-	-	-
Продукция льна-долгунца	-	-	-	-	-	-	-
Сахарная свекла	-	-	-	-	-	-	-
Картофель	1	-	-	1	-	-	-
Овощи	2	-	-	-	-	-	2
Плоды	-	-	-	-	-	-	-
Ягоды	-	-	-	-	-	-	-
Виноград	-	-	-	-	-	-	-
Скот и птица в живом весе	14	2	1	-	2	1	8
Молоко всех видов	11	1	-	-	1	3	6
Яйца всех видов птицы	4	-	-	1	-	-	3
Шерсть	-	-	-	-	-	-	-

Костромская область

	Число сельскохозяйственных организаций, реализовавших продукцию	в том числе их распределение по доле реализованной продукции (в процентах) от общего объема производства					
		до 11	11-25	26 - 50	51 - 75	76 -90	свыше 90
	1	2	3	4	5	6	7
Шкурки пушных зверей	1	-	-	-	-	-	1
малые предприятия-всего							
Зерно (злаковые и бобовые культуры, включая кукурузу)	71	28	17	9	9	3	5
Соя	-	-	-	-	-	-	-
Семена подсолнечника	-	-	-	-	-	-	-
Продукция льна-долгунца	2	-	-	-	-	1	1
Сахарная свекла	-	-	-	-	-	-	-
Картофель	23	2	2	4	6	6	3
Овощи	6	-	-	1	-	2	3
Плоды	-	-	-	-	-	-	-
Ягоды	1	-	-	-	-	-	1
Виноград	-	-	-	-	-	-	-
Скот и птица в живом весе	106	6	8	20	15	9	48
Молоко всех видов	81	-	1	1	9	29	41
Яйца всех видов птицы	4	-	-	-	-	-	4
Шерсть	1	-	-	1	-	-	-
Шкурки пушных зверей	1	1	-	-	-	-	-
из них: малые предприятия (без микропредприятий)							
Зерно (злаковые и бобовые культуры, включая кукурузу)	54	25	14	6	6	-	3
Соя	-	-	-	-	-	-	-
Семена подсолнечника	-	-	-	-	-	-	-
Продукция льна-долгунца	1	-	-	-	-	1	-
Сахарная свекла	-	-	-	-	-	-	-
Картофель	8	2	-	2	1	2	1
Овощи	2	-	-	1	-	-	1
Плоды	-	-	-	-	-	-	-
Ягоды	1	-	-	-	-	-	1
Виноград	-	-	-	-	-	-	-
Скот и птица в живом весе	67	3	5	9	12	9	29
Молоко всех видов	59	-	-	-	7	22	30
Яйца всех видов птицы	4	-	-	-	-	-	4
Шерсть	1	-	-	1	-	-	-
Шкурки пушных зверей	-	-	-	-	-	-	-

Костромская область

	Число сельскохозяйственных организаций, реализовавших продукцию	в том числе их распределение по доле реализованной продукции (в процентах) от общего объема производства					
		до 11	11-25	26 - 50	51 - 75	76 -90	свыше 90
		1	2	3	4	5	6
микропредприятия							
Зерно (злаковые и бобовые культуры, включая кукурузу)	17	3	3	3	3	3	2
Соя	-	-	-	-	-	-	-
Семена подсолнечника	-	-	-	-	-	-	-
Продукция льна-долгунца	1	-	-	-	-	-	1
Сахарная свекла	-	-	-	-	-	-	-
Картофель	15	-	2	2	5	4	2
Овощи	4	-	-	-	-	2	2
Плоды	-	-	-	-	-	-	-
Ягоды	-	-	-	-	-	-	-
Виноград	-	-	-	-	-	-	-
Скот и птица в живом весе	39	3	3	11	3	-	19
Молоко всех видов	22	-	1	1	2	7	11
Яйца всех видов птицы	-	-	-	-	-	-	-
Шерсть	-	-	-	-	-	-	-
Шкурки пушных зверей	1	1	-	-	-	-	-
подсобные сельскохозяйственные предприятия несельскохозяйственных организаций							
Зерно (злаковые и бобовые культуры, включая кукурузу)	3	-	-	1	1	-	1
Соя	-	-	-	-	-	-	-
Семена подсолнечника	-	-	-	-	-	-	-
Продукция льна-долгунца	-	-	-	-	-	-	-
Сахарная свекла	-	-	-	-	-	-	-
Картофель	3	1	-	-	-	1	1
Овощи	2	-	-	-	-	-	2
Плоды	-	-	-	-	-	-	-
Ягоды	-	-	-	-	-	-	-
Виноград	-	-	-	-	-	-	-
Скот и птица в живом весе	13	1	2	3	2	1	4
Молоко всех видов	6	-	1	-	-	2	3
Яйца всех видов птицы	-	-	-	-	-	-	-
Шерсть	-	-	-	-	-	-	-
Шкурки пушных зверей	-	-	-	-	-	-	-

**17. РАСПРЕДЕЛЕНИЕ КРЕСТЬЯНСКИХ (ФЕРМЕРСКИХ) ХОЗЯЙСТВ И ИНДИВИДУАЛЬНЫХ ПРЕДПРИНИМАТЕЛЕЙ
ПО ДОЛЕ РЕАЛИЗОВАННОЙ ПРОДУКЦИИ В 2015 ГОДУ**
(по всем каналам сбыта)

Костромская область

	Число крестьянских (фермерских) хозяйств и индивидуальных предпринимателей, реализовавших продукцию	в том числе их распределение по доле реализованной продукции (в процентах) от общего объема производства					
		до 11	11-25	26 - 50	51 - 75	76 -90	свыше 90
		1	2	3	4	5	6
Крестьянские (фермерские) хозяйства и индивидуальные предприниматели - всего							
Зерно (злаковые и бобовые культуры, включая кукурузу)	24	6	3	7	2	4	2
Соя	-	-	-	-	-	-	-
Семена подсолнечника	-	-	-	-	-	-	-
Продукция льна-долгунца	-	-	-	-	-	-	-
Сахарная свекла	-	-	-	-	-	-	-
Картофель	40	4	2	7	10	9	8
Овощи	25	2	1	2	5	4	11
Плоды	1	-	-	-	1	-	-
Ягоды	1	-	-	-	1	-	-
Виноград	-	-	-	-	-	-	-
Скот и птица в живом весе	112	12	9	32	11	9	39
Молоко всех видов	59	3	2	13	7	11	23
Яйца всех видов птицы	8	1	-	2	1	1	3
Шерсть	3	1	1	-	-	-	1
Шкурки пушных зверей	-	-	-	-	-	-	-
в том числе: крестьянские (фермерские) хозяйства							
Зерно (злаковые и бобовые культуры, включая кукурузу)	22	6	3	5	2	4	2
Соя	-	-	-	-	-	-	-
Семена подсолнечника	-	-	-	-	-	-	-
Продукция льна-долгунца	-	-	-	-	-	-	-
Сахарная свекла	-	-	-	-	-	-	-
Картофель	33	3	2	6	9	6	7

Костромская область

	Число крестьянских (фермерских) хозяйств и индивидуальных предпринимателей, реализовавших продукцию	в том числе их распределение по доле реализованной продукции (в процентах) от общего объема производства					
		до 11	11-25	26 - 50	51 - 75	76 -90	свыше 90
		1	2	3	4	5	6
Овощи	21	2	-	2	5	3	9
Плоды	1	-	-	-	1	-	-
Ягоды	1	-	-	-	1	-	-
Виноград	-	-	-	-	-	-	-
Скот и птица в живом весе	103	12	7	29	10	9	36
Молоко всех видов	55	3	2	12	6	9	23
Яйца всех видов птицы	8	1	-	2	1	1	3
Шерсть	3	1	1	-	-	-	1
Шкурки пушных зверей	-	-	-	-	-	-	-
индивидуальные предприниматели							
Зерно (злаковые и бобовые культуры, включая кукурузу)	2	-	-	2	-	-	-
Соя	-	-	-	-	-	-	-
Семена подсолнечника	-	-	-	-	-	-	-
Продукция льна-долгунца	-	-	-	-	-	-	-
Сахарная свекла	-	-	-	-	-	-	-
Картофель	7	1	-	1	1	3	1
Овощи	4	-	1	-	-	1	2
Плоды	-	-	-	-	-	-	-
Ягоды	-	-	-	-	-	-	-
Виноград	-	-	-	-	-	-	-
Скот и птица в живом весе	9	-	2	3	1	-	3
Молоко всех видов	4	-	-	1	1	2	-
Яйца всех видов птицы	-	-	-	-	-	-	-
Шерсть	-	-	-	-	-	-	-
Шкурки пушных зверей	-	-	-	-	-	-	-

**18. РАСПРЕДЕЛЕНИЕ ЛИЧНЫХ ПОДСОБНЫХ И ДРУГИХ ИНДИВИДУАЛЬНЫХ ХОЗЯЙСТВ ГРАЖДАН
ПО ДОЛЕ РЕАЛИЗОВАННОЙ ПРОДУКЦИИ
В 2015 ГОДУ**

(по всем каналам сбыта)

Костромская область

	Число личных подсобных и других индивидуальных хозяйств граждан, реализовавших продукцию	в том числе их распределение по доле реализованной продукции (в процентах) от общего объема производства						
		до 11	11-25	26-35	36-50	51-75	76-90	свыше 90
		1	2	3	4	5	6	7
Личные подсобные и другие индивидуальные хозяйства граждан - всего								
Сахарная свекла	-	-	-	-	-	-	-	-
Картофель	16089	2128	2773	3533	6050	1289	302	14
Овощи	14469	2430	3572	3349	4344	617	149	8
Плоды	7437	985	972	1473	3262	565	175	5
Ягоды	8038	1164	1087	1676	3275	612	211	13
Виноград	39	9	8	5	11	6	-	-
Скот и птица в живом весе	1442	194	197	261	562	123	79	26
Молоко всех видов	2198	337	338	350	713	251	193	16
Яйца всех видов птицы	2371	524	341	420	841	141	96	8
Мед	1221	113	110	122	396	211	258	11
Шерсть	40	2	4	2	7	4	4	17
Шкурки пушных зверей	10	1	3	-	1	1	2	2
Кормовые культуры	756	4	3	4	39	39	78	589
Рассада	120	33	12	14	32	4	21	4
в том числе:								
хозяйства граждан в сельских поселениях								
Сахарная свекла	-	-	-	-	-	-	-	-
Картофель	12087	1709	2179	2503	4381	1037	264	14
Овощи	10631	1922	2825	2269	3047	453	112	3
Плоды	4572	719	656	781	1875	398	138	5
Ягоды	5282	884	766	922	2115	428	154	13
Виноград	29	4	3	5	11	6	-	-

Костромская область

	Число личных подсобных и других индивидуальных хозяйств граждан, реализовавших продукцию	в том числе их распределение по доле реализованной продукции (в процентах) от общего объема производства						
		до 11	11-25	26-35	36-50	51-75	76-90	свыше 90
		1	2	3	4	5	6	7
Скот и птица в живом весе	1345	164	187	238	544	114	78	20
Молоко всех видов	1997	302	317	324	639	224	179	12
Яйца всех видов птицы	2136	461	311	335	797	138	86	8
Мед	1168	98	98	116	386	206	253	11
Шерсть	40	2	4	2	7	4	4	17
Шкурки пушных зверей	9	1	3	-	1	1	2	1
Кормовые культуры	755	4	3	4	39	39	78	588
Рассада	93	33	11	9	26	4	6	4
хозяйства граждан в городских округах и городских поселениях								
Сахарная свекла	-	-	-	-	-	-	-	-
Картофель	4002	419	594	1030	1669	252	38	-
Овощи	3838	508	747	1080	1297	164	37	5
Плоды	2865	266	316	692	1387	167	37	-
Ягоды	2756	280	321	754	1160	184	57	-
Виноград	10	5	5	-	-	-	-	-
Скот и птица в живом весе	97	30	10	23	18	9	1	6
Молоко всех видов	201	35	21	26	74	27	14	4
Яйца всех видов птицы	235	63	30	85	44	3	10	-
Мед	53	15	12	6	10	5	5	-
Шерсть	-	-	-	-	-	-	-	-
Шкурки пушных зверей	1	-	-	-	-	-	-	1
Кормовые культуры	1	-	-	-	-	-	-	1
Рассада	27	-	1	5	6	-	15	-

19. ЧИСЛО НЕКОММЕРЧЕСКИХ ОБЪЕДИНЕНИЙ ГРАЖДАН
(на 1 июля 2016 года)

Костромская область

	Некоммерческие объединения граждан - всего	в том числе		
		садоводческие	огороднические	дачные
	1	2	3	4
Число некоммерческих объединений граждан- всего	498	467	1	30
из них осуществлявшие сельскохозяйственную деятельность в 1 полугодии 2016 года	463	453	1	9
в процентах от общего числа объединений соответствующего вида	93.0	97.0	100.0	30.0
Количество земельных участков в объединениях граждан - всего	51753	50862	55	836
из них освоено	35699	35212	54	433
в процентах от общего количества земельных участков в объединениях соответствующего вида	69.0	69.2	98.2	51.8
Количество земельных участков в среднем на одно объединение	104	109	55	28
Распределение некоммерческих объединений граждан по году создания:				
до 1971	70	70	-	-
1971 - 1980	47	46	1	-
1981 - 1990	102	100	-	2
1991 - 2000	231	227	-	4
2001 - 2010	24	12	-	12
2011 - 2013	12	6	-	6
2014	7	4	-	3
2015	5	2	-	3
2016	-	-	-	-
в процентах от общего числа некоммерческих объединений соответствующего вида:				
до 1971	14.1	15.0	-	-
1971 - 1980	9.4	9.9	100.0	-
1981 - 1990	20.5	21.4	-	6.7
1991 - 2000	46.4	48.6	-	13.3
2001 - 2010	4.8	2.6	-	40.0
2011 - 2013	2.4	1.3	-	20.0
2014	1.4	0.9	-	10.0
2015	1.0	0.4	-	10.0
2016	-	-	-	-

20. РАСПРЕДЕЛЕНИЕ НЕКОММЕРЧЕСКИХ ОБЪЕДИНЕНИЙ ГРАЖДАН ПО ЧИСЛУ ЗЕМЕЛЬНЫХ УЧАСТКОВ
(на 1 июля 2016 года)

Костромская область

	Число объединений, единиц	в процентах от общего числа объединений	общая площадь участков в объединениях, га	площадь земли в среднем на 1 участок, га	количество освоенных участков
	1	2	3	4	5
Некоммерческие объединения граждан - всего					
Объединения, имеющие земельные участки, единиц					
до 10	42	8.4	66	0.69	78
10-50	155	31.1	452	0.10	3322
51-100	127	25.5	667	0.07	6666
101-200	114	22.9	1038	0.06	10076
201-500	51	10.2	829	0.06	10030
501-1000	7	1.4	245	0.06	3566
1001-1500	2	0.4	105	0.05	1961
более 1500	-	-	-	-	-
Итого	498	100.0	3401	0.07	35699
в том числе: садоводческие					
Объединения, имеющие земельные участки, единиц					
до 10	24	5.1	47	0.52	75
10-50	148	31.7	422	0.09	3238
51-100	123	26.3	644	0.07	6357
101-200	113	24.2	1026	0.06	10076
201-500	50	10.7	798	0.05	9939
501-1000	7	1.5	245	0.06	3566
1001-1500	2	0.4	105	0.05	1961
более 1500	-	-	-	-	-
Итого	467	100.0	3286	0.06	35212

Костромская область

	Число объединений, единиц	в процентах от общего числа объединений	общая площадь участков в объединениях, га	площадь земли в среднем на 1 участок, га	количество освоенных участков
	1	2	3	4	5
огороднические					
Объединения, имеющие земельные участки, единиц					
до 10	-	-	-	-	-
10-50	-	-	-	-	-
51-100	1	100.0	2	0.03	54
101-200	-	-	-	-	-
201-500	-	-	-	-	-
501-1000	-	-	-	-	-
1001-1500	-	-	-	-	-
более 1500	-	-	-	-	-
Итого	1	100.0	2	0.03	54
дачные					
Объединения, имеющие земельные участки, единиц					
до 10	18	60.0	18	4.56	3
10-50	7	23.3	30	0.16	84
51-100	3	10.0	22	0.09	255
101-200	1	3.3	12	0.08	-
201-500	1	3.3	32	0.13	91
501-1000	-	-	-	-	-
1001-1500	-	-	-	-	-
более 1500	-	-	-	-	-
Итого	30	100.0	113	0.14	433

ТРУДОВЫЕ РЕСУРСЫ И ИХ ХАРАКТЕРИСТИКА

Таблица №21

21. ТРУДОВЫЕ РЕСУРСЫ СЕЛЬСКОХОЗЯЙСТВЕННЫХ ОРГАНИЗАЦИЙ

Костромская область

	Сельскохозяйственные организации	в том числе			
		сельскохозяйственные организации, не относящиеся к субъектам малого предпринимательства	малые предприятия	из них	
				малые предприятия (без микропредприятий)	микропредприятия
1	2	3	4	5	
Среднегодовая численность всех работников в 2015 году-всего, человек	6340	2836	3504	3004	500
из них занятых в сельскохозяйственном производстве	5687	2337	3350	2883	467
в процентах от общего числа занятых в организации	89.7	82.4	95.6	96.0	93.4
Численность работников на 1 июля 2016 года - всего, человек	6262	2798	3464	2937	527
из них занятых в сельскохозяйственном производстве	5628	2290	3338	2836	502
в том числе:					
постоянные работники	5359	2201	3158	2697	461
временные и сезонные работники	269	89	180	139	41
в процентах от численности работников, занятых в сельскохозяйственном производстве:					
постоянные работники	95.2	96.1	94.6	95.1	91.8
временные и сезонные работники	4.8	3.9	5.4	4.9	8.2
В среднем в расчете на одну организацию, осуществлявшую сельскохозяйственную деятельность в I полугодии 2016 года, человек					
численность работников на 1 июля 2016 года	34	140	21	38	6
из них занятых в сельскохозяйственном производстве	31	115	20	37	6
в том числе:					
постоянные работники	29	110	19	35	5
временные и сезонные работники	1	4	1	2	0

22. ВОЗРАСТНОЙ СОСТАВ И УРОВЕНЬ ОБРАЗОВАНИЯ ПОСТОЯННЫХ РАБОТНИКОВ СЕЛЬСКОХОЗЯЙСТВЕННЫХ ОРГАНИЗАЦИЙ

(на 1 июля 2016 года)

Костромская область

	Сельскохозяйственные организации ¹⁾	в том числе	
		сельскохозяйственные организации, не относящиеся к субъектам малого предпринимательства	малые предприятия (без микропредприятий)
	1	2	3
Численность постоянных работников, занятых в сельскохозяйственном производстве - всего, человек	4898	2201	2697
в том числе:			
мужчины	2806	1188	1618
в том числе в возрасте, лет:			
до 15	1	-	1
15-17	-	-	-
18-29	417	202	215
30-59	2214	906	1308
60 и более	174	80	94
женщины	2092	1013	1079
в том числе в возрасте, лет:			
до 15	-	-	-
15-17	-	-	-
18-29	223	107	116
30-54	1535	763	772
55 и более	334	143	191
Распределение численности постоянных работников, занятых в сельскохозяйственном производстве, по уровню образования, человек:			
высшее профессиональное (высшее)	695	359	336
из него сельскохозяйственное	455	219	236
среднее профессиональное (среднее специальное)	1064	521	543
из него сельскохозяйственное	392	121	271
начальное профессиональное (профессионально-техническое)	1501	687	814
среднее (полное) общее или основное общее (неполное среднее)	1205	448	757
начальное общее или не имеют начального общего образования	433	186	247

Костромская область

	Сельскохозяйственные организации ¹⁾	в том числе	
		сельскохозяйственные организации, не относящиеся к субъектам малого предпринимательства	малые предприятия (без микропредприятий)
	1	2	3
В процентах от общей численности постоянных работников соответствующей категории организаций:			
высшее профессиональное (высшее)	14.2	16.3	12.5
из него сельскохозяйственное	9.3	10.0	8.8
среднее профессиональное (среднее специальное)	21.7	23.7	20.1
из него сельскохозяйственное	8.0	5.5	10.0
начальное профессиональное (профессионально-техническое)	30.6	31.2	30.2
среднее (полное) общее или основное общее (неполное среднее)	24.6	20.4	28.1
начальное общее или не имеют начального общего образования	8.8	8.5	9.2
Распределение численности постоянных работников-мужчин, занятых в сельскохозяйственном производстве, по уровню образования, человек:			
высшее профессиональное (высшее)	320	162	158
из него сельскохозяйственное	207	96	111
среднее профессиональное (среднее специальное)	494	249	245
из него сельскохозяйственное	161	40	121
начальное профессиональное (профессионально-техническое)	981	404	577
среднее (полное) общее или основное общее (неполное среднее)	730	254	476
начальное общее или не имеют начального общего образования	281	119	162
В процентах от общей численности постоянных работников - мужчин - соответствующей категории организаций:			
высшее профессиональное (высшее)	11.4	13.6	9.8
из него сельскохозяйственное	7.4	8.1	6.9
среднее профессиональное (среднее специальное)	17.6	21.0	15.1
из него сельскохозяйственное	5.7	3.4	7.5
начальное профессиональное (профессионально-техническое)	35.0	34.0	35.7
среднее (полное) общее или основное общее (неполное среднее)	26.0	21.4	29.4
начальное общее или не имеют начального общего образования	10.0	10.0	10.0
Распределение численности постоянных работников-женщин, занятых в сельскохозяйственном производстве, по уровню образования, человек:			
высшее профессиональное (высшее)	375	197	178
из него сельскохозяйственное	248	123	125

Костромская область

	Сельскохозяйственные организации ¹⁾	в том числе	
		сельскохозяйственные организации, не относящиеся к субъектам малого предпринимательства	малые предприятия (без микропредприятий)
	1	2	3
среднее профессиональное (среднее специальное)	570	272	298
из него сельскохозяйственное	231	81	150
начальное профессиональное (профессионально-техническое)	520	283	237
среднее (полное) общее или основное общее (неполное среднее)	475	194	281
начальное общее или не имеют начального общего образования	152	67	85
В процентах от общей численности постоянных работников - женщин - соответствующей категории организаций:			
высшее профессиональное (высшее)	17.9	19.4	16.5
из него сельскохозяйственное	11.9	12.1	11.6
среднее профессиональное (среднее специальное)	27.2	26.9	27.6
из него сельскохозяйственное	11.0	8.0	13.9
начальное профессиональное (профессионально-техническое)	24.9	27.9	22.0
среднее (полное) общее или основное общее (неполное среднее)	22.7	19.2	26.0
начальное общее или не имеют начального общего образования	7.3	6.6	7.9

¹⁾ Без учета микропредприятий и подсобных сельскохозяйственных предприятий несельскохозяйственных организаций

23. ГРУППИРОВКА СЕЛЬСКОХОЗЯЙСТВЕННЫХ ОРГАНИЗАЦИЙ ПО ЧИСЛЕННОСТИ РАБОТНИКОВ ¹⁾
(на 1 июля 2016 года)

Костромская область

	Число сельскохозяйственных организаций		Численность работников			Посевная площадь сельскохозяйственных культур под урожай 2016 г.		Поголовье сельскохозяйственных животных			
	всего	в процентах от общего числа организаций	всего, человек	в процентах от общей численности работников	в среднем на одну организацию, человек	всего, га	в процентах от общей посевной площади сельскохозяйственных культур	крупный рогатый скот		свины	
								всего, голов	в процентах от общего поголовья крупного рогатого скота	всего, голов	в процентах от общего поголовья свиней
1	2	3	4	5	6	7	8	9	10	11	
Сельскохозяйственные организации, имевшие работников, человек:											
до 16	93	50.8	537	8.6	6	27610.7	18.4	3571	8.7	39	0.2
16-50	60	32.8	1898	30.3	32	81188.5	54.1	20830	50.6	5898	26.4
51-100	18	9.8	1286	20.5	71	26149.7	17.4	10377	25.2	-	-
101-250	9	4.9	1340	21.4	149	13361.0	8.9	6030	14.7	-	-
251 - 400	2	1.1	776	12.4	388	1009.0	0.7	345	0.8	16374	73.4
401- 800	1	0.5	425	6.8	425	870.0	0.6	-	-	-	-
801 - 1200	-	-	-	-	-	-	-	-	-	-	-
свыше 1200	-	-	-	-	-	-	-	-	-	-	-
Итого	183	100.0	6262	100.0	34	150188.9	100.0	41153	100.0	22311	100.0

¹⁾ Без учета подсобных сельскохозяйственных предприятий несельскохозяйственных организаций

24. ТРУДОВЫЕ РЕСУРСЫ КРЕСТЬЯНСКИХ (ФЕРМЕРСКИХ) ХОЗЯЙСТВ И ИНДИВИДУАЛЬНЫХ ПРЕДПРИНИМАТЕЛЕЙ

Костромская область

	Крестьянские (фермерские) хозяйства и индивидуальные предприниматели	в том числе			
		крестьянские (фермерские) хозяйства	из них		индивидуальные предприниматели
			юридические лица	главы крестьянских (фермерских) хозяйств	
	1	2	3	4	5
Среднегодовая численность всех работников в 2015 году - всего, человек	619	573	70	503	46
из них занятых в сельскохозяйственном производстве	578	532	70	462	46
в процентах от общего числа занятых в хозяйстве	93.4	92.8	100.0	91.8	100.0
Численность работников на 1 июля 2016 года - всего, человек	819	764	94	670	55
из них занятых в сельскохозяйственном производстве	785	730	74	656	55
в том числе:					
члены КФХ (включая главу хозяйства), индивидуальные предприниматели	310	286	35	251	24
члены семей глав хозяйств, не зарегистрированные как члены крестьянского (фермерского) хозяйства, помогающие члены семей индивидуальных предпринимателей	173	157	18	139	16
наемные работники, занятые на постоянной основе	211	199	5	194	12
временные и/или сезонные работники	91	88	16	72	3
в процентах от численности работников, занятых в сельскохозяйственном производстве:					
наемные работники, занятые на постоянной основе	26.9	27.3	6.8	29.6	21.8
временные и/или сезонные работники	11.6	12.1	21.6	11.0	5.5
В среднем в расчете на одно хозяйство, осуществлявшее сельскохозяйственную деятельность I полугодия 2016 года, человек					
численность всех работников на 1 июля 2016 года	3	3	4	3	2
из них занятых в сельскохозяйственном производстве	3	3	3	3	2
из них:					
наемные работники, занятые на постоянной основе	1	1	0	1	0
временные и/или сезонные работники	0	0	1	0	0

25. ГРУППИРОВКА КРЕСТЬЯНСКИХ (ФЕРМЕРСКИХ) ХОЗЯЙСТВ И ИНДИВИДУАЛЬНЫХ ПРЕДПРИНИМАТЕЛЕЙ ПО ЧИСЛЕННОСТИ РАБОТНИКОВ
(на 1 июля 2016 года)

Костромская область

	Число крестьянских (фермерских) хозяйств и индивидуальных предпринимателей		Численность работников		из них наемных работников, занятых на постоянной основе		Посевная площадь сельскохозяйственных культур под урожай 2016 г.		Поголовье сельскохозяйственных животных			
	всего	в процентах от общего числа хозяйств	всего, человек	в процентах от общей численности работников	всего, человек	в процентах от общей численности наемных работников	всего, га	в процентах от общей посевной площади сельскохозяйственных культур	крупный рогатый скот		свиньи	
									всего, голов	в процентах от общего поголовья крупного рогатого скота	всего, голов	в процентах от общего поголовья свиней
	1	2	3	4	5	6	7	8	9	10	11	12
Хозяйства, имевшие работников, человек:												
1-2	132	53.0	192	23.4	9	4.3	9406.4	35.1	1861	27.7	423	47.5
3-4	70	28.1	236	28.8	38	18.0	6591.0	24.6	1829	27.3	390	43.8
5-6	25	10.0	138	16.8	34	16.1	4054.5	15.1	1339	20.0	43	4.8
7-10	14	5.6	114	13.9	53	25.1	2764.2	10.3	684	10.2	35	3.9
11-15	4	1.6	48	5.9	13	6.2	614.0	2.3	-	-	-	-
16-30	3	1.2	56	6.8	35	16.6	2759.0	10.3	522	7.8	-	-
31 -60	1	0.4	35	4.3	29	13.7	622.0	2.3	476	7.1	-	-
61-100	-	-	-	-	-	-	-	-	-	-	-	-
свыше 100	-	-	-	-	-	-	-	-	-	-	-	-
Итого	249	100.0	819	100.0	211	100.0	26811.1	100.0	6711	100.0	891	100.0

26. ОСНОВНЫЕ ХАРАКТЕРИСТИКИ РУКОВОДИТЕЛЕЙ СЕЛЬСКОХОЗЯЙСТВЕННЫХ ОРГАНИЗАЦИЙ, ГЛАВ КРЕСТЬЯНСКИХ (ФЕРМЕРСКИХ) ХОЗЯЙСТВ И ИНДИВИДУАЛЬНЫХ ПРЕДПРИНИМАТЕЛЕЙ

(на 1 июля 2016 года; человек)

Костромская область

	Сельскохозяйственные организации ¹⁾	в том числе		Крестьянские (фермерские) хозяйства и индивидуальные предприниматели	в том числе	
		сельскохозяйственные организации, не относящиеся к субъектам малого предпринимательства	малые предприятия (без микропредприятий)		крестьянские (фермерские) хозяйства	индивидуальные предприниматели
	1	2	3	4	5	6
Численность руководителей - всего	97	20	77	249	223	26
Из общей численности руководителей:						
мужчины	78	17	61	166	147	19
в процентах от общей численности руководителей соответствующей категории организаций (хозяйств):	80.4	85.0	79.2	66.7	65.9	73.1
в том числе в возрасте:						
до 29 лет	2	-	2	18	17	1
29-49 лет	28	7	21	86	75	11
50 лет и более	48	10	38	62	55	7
женщины	19	3	16	83	76	7
в процентах от общей численности руководителей соответствующей категории организаций (хозяйств):	19.6	15.0	20.8	33.3	34.1	26.9
в том числе в возрасте:						
до 29 лет	-	-	-	4	3	1
29-49 лет	5	2	3	54	49	5
50 лет и более	14	1	13	25	24	1
Общий стаж работы руководителей:						
до 1 года	-	-	-	2	2	-
1-4 лет	2	-	2	18	18	-
5-10 лет	5	1	4	40	35	5
11-20 лет	15	7	8	58	51	7
21-30 лет	25	4	21	62	55	7
31 и более лет	50	8	42	69	62	7
Стаж работы в сельском хозяйстве:						
до 1 года	3	2	1	5	5	-
1-4 лет	9	2	7	86	83	3
5-10 лет	20	4	16	53	43	10
11-20 лет	10	5	5	37	31	6
21-30 лет	25	3	22	40	36	4
31 и более лет	30	4	26	28	25	3

Костромская область

	Сельскохозяйственные организации ¹⁾	в том числе		Крестьянские (фермерские) хозяйства и индивидуальные предприниматели	в том числе	
		сельскохозяйственные организации, не относящиеся к субъектам малого предпринимательства	малые предприятия (без микропредприятий)		крестьянские (фермерские) хозяйства	индивидуальные предприниматели
	1	2	3	4	5	6
Стаж работы руководителем данной организации:						
до 1 года	5	2	3	13	13	-
1-4 лет	30	6	24	153	147	6
5-10 лет	26	6	20	50	35	15
11-20 лет	25	3	22	18	13	5
21-30 лет	10	2	8	15	15	-
31 и более лет	1	1	-	-	-	-
Распределение численности руководителей по уровню образования, человек:						
высшее профессиональное (высшее)	67	17	50	90	81	9
в том числе сельскохозяйственное	36	6	30	38	36	2
среднее профессиональное (среднее специальное)	18	2	16	89	81	8
в том числе сельскохозяйственное	10	2	8	29	27	2
начальное профессиональное (профессионально – техническое)	5	1	4	16	13	3
среднее (полное) общее или основное общее	7	-	7	45	40	5
начальное общее или не имеет начального общего образования	-	-	-	9	8	1
В процентах от общей численности руководителей соответствующей категории организаций (хозяйств):						
высшее профессиональное (высшее)	69.1	85.0	64.9	36.1	36.3	34.6
в том числе сельскохозяйственное	37.1	30.0	39.0	15.3	16.1	7.7
среднее профессиональное (среднее специальное)	18.6	10.0	20.8	35.7	36.3	30.8
в том числе сельскохозяйственное	10.3	10.0	10.4	11.6	12.1	7.7
начальное профессиональное (профессионально – техническое)	5.2	5.0	5.2	6.4	5.8	11.5
среднее (полное) общее или основное общее	7.2	-	9.1	18.1	17.9	19.2
начальное общее или не имеет начального общего образования	-	-	-	3.6	3.6	3.8

¹⁾ Без учета микропредприятий и подсобных сельскохозяйственных предприятий несельскохозяйственных организаций.

27. ТРУДОВЫЕ РЕСУРСЫ ЛИЧНЫХ ПОДСОБНЫХ И ДРУГИХ ИНДИВИДУАЛЬНЫХ ХОЗЯЙСТВ ГРАЖДАН
(на 1 июля 2016 года; хозяйств)

Костромская область

	Личные подсобные и другие индивидуальные хозяйства граждан - всего	в том числе хозяйства:				Личные подсобные и другие индивидуальные хозяйства граждан в % к итогу
		личные подсобные	граждан, имеющих земельные участки для индивидуального жилищного строительства ¹⁾	граждан, имеющих земельные участки (садовые, огородные, дачные и другие), не входящих в объединения	граждан, не имеющих земли, но имеющих сельскохозяйственных животных	
	1	2	3	4	5	6
Личные подсобные и другие индивидуальные хозяйства граждан - всего						
Распределение домохозяйств по числу лиц, постоянно проживающих в них:						
нет постоянно проживающих	68902	63383	3163	2353	3	х
1 человек	36330	32262	3510	557	1	31.7
2 человека	41370	36376	4386	606	2	36.1
3 - 4 человека	30900	25156	5460	284	-	27.0
5 - 6 человек	5225	4020	1176	29	-	4.6
7 - 8 человек	627	417	208	2	-	0.5
9 - 11 человек	161	85	76	-	-	0.1
12 человек и более	40	15	25	-	-	0.0
Итого	114653	98331	14841	1478	3	100.0
Распределение домохозяйств по числу лиц, занятых в выполнении сельскохозяйственных работ:						
1 человек	41589	36496	4373	717	3	33.7
2 человека	56263	48601	6708	951	3	45.6
3 - 4 человека	23770	19753	3768	249	-	19.3
5 - 6 человек	1517	1122	390	5	-	1.2
7 - 8 человек	181	108	72	1	-	0.1
9 - 11 человек	48	28	20	-	-	0.0
12 человек и более	7	2	5	-	-	0.0
Итого	123375	106110	15336	1923	6	100.0
Число домохозяйств, привлекавших наемных работников для выполнения сельскохозяйственных работ в 2015 году	10920	10613	226	79	2	х
в процентах от общего числа соответствующей категории хозяйств, осуществлявших сельскохозяйственную деятельность в I полугодии 2016 года	8.8	10.0	1.5	4.1	33.3	х

Костромская область

	Личные подсобные и другие индивидуальные хозяйства граждан - всего	в том числе хозяйства:				Личные подсобные и другие индивидуальные хозяйства граждан в % к итогу
		личные подсобные	граждан, имеющих земельные участки для индивидуального жилищного строительства ¹⁾	граждан, имеющих земельные участки (садовые, огородные, дачные и другие), не входящих в объединения	граждан, не имеющих земли, но имеющих сельскохозяйственных животных	
	1	2	3	4	5	6
в том числе:						
хозяйства граждан в сельских поселениях						
Распределение домохозяйств по числу лиц, постоянно проживающих в них:						
нет постоянно проживающих	57744	55419	344	1978	3	х
1 человек	22599	22316	122	160	1	34.1
2 человека	24381	24187	106	87	1	36.7
3 - 4 человека	16155	16012	88	55	-	24.3
5 - 6 человек	2858	2834	16	8	-	4.3
7 - 8 человек	305	299	4	2	-	0.5
9 - 11 человек	59	58	1	-	-	0.1
12 человек и более	9	9	-	-	-	0.0
Итого	66366	65715	337	312	2	100.0
Распределение домохозяйств по числу лиц, занятых в выполнении сельскохозяйственных работ:						
1 человек	27251	26755	183	310	3	35.5
2 человека	34227	33738	171	316	2	44.6
3 - 4 человека	14221	14043	89	89	-	18.5
5 - 6 человек	900	891	4	5	-	1.2
7 - 8 человек	99	96	2	1	-	0.1
9 - 11 человек	18	18	-	-	-	0.0
12 человек и более	2	2	-	-	-	0.0
Итого	76718	75543	449	721	5	100.0
Число домохозяйств, привлекавших наемных работников для выполнения сельскохозяйственных работ в 2015 году	9102	9071	13	16	2	х
в процентах от общего числа соответствующей категории хозяйств, осуществлявших сельскохозяйственную деятельность в I полугодии 2016 года	11.8	12.0	2.9	2.2	40.0	х

Костромская область

	Личные подсобные и другие индивидуальные хозяйства граждан - всего	в том числе хозяйства:				Личные подсобные и другие индивидуальные хозяйства граждан в % к итогу
		личные подсобные	граждан, имеющих земельные участки для индивидуального жилищного строительства ¹⁾	граждан, имеющих земельные участки (садовые, огородные, дачные и другие), не входящих в объединения	граждан, не имеющих земли, но имеющих сельскохозяйственных животных	
	1	2	3	4	5	6
хозяйства граждан в городских округах и в городских поселениях						
Распределение домохозяйств по числу лиц, постоянно проживающих в них:						
нет постоянно проживающих	11158	7964	2819	375	-	х
1 человек	13731	9946	3388	397	-	28.4
2 человека	16989	12189	4280	519	1	35.2
3 - 4 человека	14745	9144	5372	229	-	30.5
5 - 6 человек	2367	1186	1160	21	-	4.9
7 - 8 человек	322	118	204	-	-	0.7
9 - 11 человек	102	27	75	-	-	0.2
12 человек и более	31	6	25	-	-	0.1
Итого	48287	32616	14504	1166	1	100.0
Распределение домохозяйств по числу лиц, занятых в выполнении сельскохозяйственных работ:						
1 человек	14338	9741	4190	407	-	30.7
2 человека	22036	14863	6537	635	1	47.2
3 - 4 человека	9549	5710	3679	160	-	20.5
5 - 6 человек	617	231	386	-	-	1.3
7 - 8 человек	82	12	70	-	-	0.2
9 - 11 человек	30	10	20	-	-	0.1
12 человек и более	5	-	5	-	-	0.0
Итого	46657	30567	14887	1202	1	100.0
Число домохозяйств, привлекавших наемных работников для выполнения сельскохозяйственных работ в 2015 году	1818	1542	213	63	-	х
в процентах от общего числа соответствующей категории хозяйств, осуществлявших сельскохозяйственную деятельность в I полугодии 2016 года	3.9	5.0	1.4	5.2	-	х

¹⁾ По хозяйствам граждан, имеющих земельные участки с площадью 4 и более соток и занимающихся сельскохозяйственным производством.

ЗЕМЕЛЬНЫЕ РЕСУРСЫ И ИХ ИСПОЛЬЗОВАНИЕ

Таблица № 28

28. ПЛОЩАДЬ ЗЕМЕЛЬ В ХОЗЯЙСТВАХ ВСЕХ КАТЕГОРИЙ

(на 1 июля 2016 года; гектаров)

Костромская область

	Общая площадь земли	из нее сельскохозяйственные угодья	в том числе					Из общей площади сельскохозяйственных угодий фактически использовались	Мелиорированные земли			
			пашня	сенокосы	пастбища	многолетние насаждения	залежь		орошаемые сельскохозяйственные угодья	из них с фактически действующей оросительной системой	осушаемые сельскохозяйственные угодья	из них с фактически действующей осушительной сетью
	1	2	3	4	5	6	7	8	9	10	11	12
Хозяйства всех категорий - всего	407141.6	329934.7	201473.7	22574.1	16118.4	1433.4	88335.2	213568.7	-	-	5649.0	765.0
в том числе: сельскохозяйственные организации	302813.2	232045.6	166790.6	13522.9	14016.1	122.7	37593.3	168617.0	-	-	5649.0	765.0
из них: сельскохозяйственные организации, не относящиеся к субъектам малого предпринимательства	30666.9	26419.0	23036.0	646.3	2466.0	21.7	249.0	25204.0	-	-	190.0	131.0
малые предприятия	260220.6	193737.7	139267.7	12219.2	11056.7	100.0	31094.1	138651.3	-	-	5459.0	634.0
подсобные сельскохозяйственные предприятия несельскохозяйственных организаций	11925.7	11888.9	4486.9	657.4	493.4	1.0	6250.2	4761.7	-	-	-	-
крестьянские (фермерские) хозяйства и индивидуальные предприниматели	41643.3	41477.8	28479.7	2598.1	1328.3	4.3	9067.4	30214.9	-	-	-	-
из них: крестьянские (фермерские) хозяйства	40141.6	39978.4	27556.4	2568.2	1051.0	4.2	8798.6	29081.7	-	-	-	-
индивидуальные предприниматели	1501.7	1499.4	923.3	29.9	277.3	0.1	268.8	1133.2	-	-	-	-
хозяйства населения	62685.1	56411.3	6203.4	6453.1	774.0	1306.4	41674.5	14736.8	x	x	x	x

29. ПЛОЩАДЬ ЗЕМЕЛЬ СЕЛЬСКОХОЗЯЙСТВЕННЫХ ОРГАНИЗАЦИЙ
(на 1 июля 2016 года; гектаров)

Костромская область

	Сельскохозяйственные организации - всего	в том числе				подсобные сельскохозяйственные предприятия несельскохозяйственных организаций
		сельскохозяйственные организации, не относящиеся к субъектам малого предпринимательства	малые предприятия - всего	из них		
				малые предприятия (без микропредприятий)	микропредприятия	
1	2	3	4	5	6	
Общая площадь земли	302813.2	30666.9	260220.6	147790.7	112429.9	11925.7
из нее сельскохозяйственные угодья	232045.6	26419.0	193737.7	120871.9	72865.8	11888.9
удельный вес сельхозугодий в общей площади земли	76.6	86.1	74.5	81.8	64.8	99.7
в том числе:						
пашня	166790.6	23036.0	139267.7	104443.7	34824.0	4486.9
из нее занято под: пары (включая сидеральные)	1478.8	-	1467.8	238.0	1229.8	11.0
производство дернины рулонной (газон рулонный)	-	-	-	-	-	-
сенокосы	13522.9	646.3	12219.2	7011.2	5208.0	657.4
пастбища	14016.1	2466.0	11056.7	5820.7	5236.0	493.4
многолетние насаждения	122.7	21.7	100.0	92.6	7.4	1.0
залежь	37593.3	249.0	31094.1	3503.7	27590.4	6250.2
Из общей площади сельскохозяйственных угодий фактически использовались	168617.0	25204.0	138651.3	109418.5	29232.8	4761.7
удельный вес фактически используемых сельхозугодий в общей площади сельскохозяйственных угодий	72.7	95.4	71.6	90.5	40.1	40.1
Из общей площади сельскохозяйственных угодий:						
орошаемые сельскохозяйственные угодья	-	-	-	-	-	-
из них с фактически действующей оросительной системой	-	-	-	-	-	-
осушаемые сельскохозяйственные угодья	5649.0	190.0	5459.0	4959.0	500.0	-
из них с фактически действующей осушительной сетью	765.0	131.0	634.0	634.0	-	-

30. ПЛОЩАДЬ ЗЕМЕЛЬ КРЕСТЬЯНСКИХ (ФЕРМЕРСКИХ) ХОЗЯЙСТВ И ИНДИВИДУАЛЬНЫХ ПРЕДПРИНИМАТЕЛЕЙ
(на 1 июля 2016 года; гектаров)

Костромская область

	Крестьянские (фермерские) хозяйства и индивидуальные предприниматели	в том числе			
		крестьянские (фермерские) хозяйства	из них		индивидуальные предприниматели
			юридические лица	главы крестьянских (фермерских) хозяйств	
	1	2	3	4	5
Общая площадь земли хозяйств	41643.3	40141.6	5865.0	34276.6	1501.7
из нее сельскохозяйственные угодья	41477.8	39978.4	5845.2	34133.2	1499.4
удельный вес сельхозугодий в общей площади земли	99.6	99.6	99.7	99.6	99.8
в том числе:					
пашня	28479.7	27556.4	2383.3	25173.1	923.3
в том числе занято под: пары (включая сидеральные)	1789.3	1732.3	7.0	1725.3	57.0
производство дернины рулонной (газон рулонный)	-	-	-	-	-
сенокосы	2598.1	2568.2	649.7	1918.5	29.9
пастбища	1328.3	1051.0	377.6	673.4	277.3
многолетние насаждения	4.3	4.2	3.0	1.2	0.1
залежь	9067.4	8798.6	2431.6	6367.0	268.8
Из общей площади сельскохозяйственных угодий фактически использовались	30214.9	29081.7	3395.8	25685.9	1133.2
удельный вес фактически используемых сельхозугодий в общей площади сельхозугодий	72.8	72.7	58.1	75.3	75.6
Из общей площади сельскохозяйственных угодий:					
орошаемые сельскохозяйственные угодья	-	-	-	-	-
из них с фактически действующей оросительной системой	-	-	-	-	-
осушаемые сельскохозяйственные угодья	-	-	-	-	-
из них с фактически действующей осушительной сетью	-	-	-	-	-

31. ПЛОЩАДЬ ЗЕМЕЛЬ ЛИЧНЫХ ПОДСОБНЫХ И ДРУГИХ ИНДИВИДУАЛЬНЫХ ХОЗЯЙСТВ ГРАЖДАН
(на 1 июля 2016 года; гектаров)

Костромская область

	Общая земельная площадь	из нее сельско- хозяйственные угодья	в том числе				
			пашня	сенокосы	пастбища	многолетние насаждения	залежь
	1	2	3	4	5	6	7
Личные подсобные и другие индивидуальные хозяйства граждан - всего							
Хозяйства - всего	58419.6	53589.4	5349.8	6453.1	774.0	949.9	40062.8
в том числе:							
личные подсобные	54801.6	50655.1	4918.2	6257.2	765.6	805.4	37908.8
граждан, имеющих земельные участки для индивидуального жилищного строительства ¹⁾	2121.2	1521.8	313.5	160.3	3.8	134.6	909.6
граждан, имеющих земельные участки (садовые, огородные, дачные и другие), не входящих в объединения	1496.9	1412.5	118.1	35.6	4.6	9.8	1244.4
Хозяйства с заброшенными земельными участками (пустующими домами)	20122.0	х	х	х	х	х	х
в том числе:							
хозяйства граждан в сельских поселениях							
Хозяйства - всего	52981.0	49701.2	4171.4	6190.4	771.4	604.5	37963.6
в том числе:							
личные подсобные	50780.7	47566.5	4050.9	6064.0	763.3	593.7	36094.7
граждан, имеющих земельные участки для индивидуального жилищного строительства ¹⁾	804.3	783.6	34.4	92.1	3.5	4.6	648.9
граждан, имеющих земельные участки садовые, огородные, дачные и другие), не входящих в объединения	1396.0	1351.2	86.1	34.3	4.6	6.2	1220.0
Хозяйства с заброшенными земельными участками (пустующими домами)	19174.8	х	х	х	х	х	х
хозяйства граждан в городских округах и в городских поселениях							
Хозяйства - всего	5438.6	3888.2	1178.4	262.7	2.6	345.4	2099.2
в том числе:							
личные подсобные	4020.9	3088.6	867.3	193.2	2.3	211.7	1814.2
граждан, имеющих земельные участки для индивидуального жилищного строительства ¹⁾	1316.9	738.2	279.2	68.1	0.3	130.0	260.6
граждан, имеющих земельные участки (садовые, огородные, дачные и другие), не входящих в объединения	100.9	61.3	32.0	1.4	-	3.6	24.4
Хозяйства с заброшенными земельными участками (пустующими домами)	947.3	х	х	х	х	х	х

¹⁾ По хозяйствам граждан, имеющих земельные участки с площадью 4 и более соток и занимающихся сельскохозяйственным производством.

32. ПЛОЩАДЬ ЗЕМЕЛЬ НЕКОММЕРЧЕСКИХ ОБЪЕДИНЕНИЙ ГРАЖДАН
(на 1 июля 2016 года; гектаров)

Костромская область

	Некоммерческие объединения граждан – всего	в том числе		
		садоводческие	огороднические	дачные
	1	2	3	4
Общая площадь земель объединений граждан	4265.5	4086.4	2.0	177.0
из нее: сельскохозяйственные угодья	2821.9	2659.5	0.6	161.8
в том числе: пашня	853.6	849.8	0.2	3.6
многолетние насаждения	356.5	354.3	0.4	1.8
залежь	1611.7	1455.4	0.0	156.3
Из общей площади земель объединений земли в пользовании граждан - членов объединений	3401.0	3286.3	1.6	113.1
Средний размер земельных участков в пользовании граждан - членов объединений, га	0.066	0.065	0.029	0.135

33. СТРУКТУРА СЕЛЬСКОХОЗЯЙСТВЕННЫХ УГОДИЙ ПО КАТЕГОРИЯМ ХОЗЯЙСТВ

(на 1 июля 2016 года; в процентах от общей площади сельскохозяйственных угодий соответствующего вида в хозяйствах всех категорий)

Костромская область

	Сельскохозяйственные угодья	в том числе					Из общей площади сельскохозяйственных угодий фактически использовались	Мелиорированные земли			
		пашня	сенокосы	пастбища	многолетние насаждения	залежь		орошаемые сельскохозяйственные угодья	из них с фактически действующей оросительной системой	осушаемые сельскохозяйственные угодья	из них с фактически действующей осушительной сетью
	1	2	3	4	5	6	7	8	9	10	11
Хозяйства всех категорий	100.0	100.0	100.0	100.0	100.0	100.0	100.0	-	-	100.0	100.0
в том числе: сельскохозяйственные организации	70.3	82.8	59.9	87.0	8.6	42.6	79.0	-	-	100.0	100.0
из них: сельскохозяйственные организации, не относящиеся к субъектам малого предпринимательства	8.0	11.4	2.9	15.3	1.5	0.3	11.8	-	-	3.4	17.1
малые предприятия	58.7	69.1	54.1	68.6	7.0	35.2	64.9	-	-	96.6	82.9
подсобные сельскохозяйственные предприятия несельскохозяйственных организаций	3.6	2.2	2.9	3.1	0.1	7.1	2.2	-	-	-	-
крестьянские (фермерские) хозяйства и индивидуальные предприниматели	12.6	14.1	11.5	8.2	0.3	10.3	14.1	-	-	-	-
из них: крестьянские (фермерские) хозяйства	12.1	13.7	11.4	6.5	0.3	10.0	13.6	-	-	-	-
индивидуальные предприниматели	0.5	0.5	0.1	1.7	0.0	0.3	0.5	-	-	-	-
хозяйства населения	17.1	3.1	28.6	4.8	91.1	47.2	6.9	x	x	x	x

34. СТРУКТУРА СЕЛЬСКОХОЗЯЙСТВЕННЫХ УГОДИЙ В ХОЗЯЙСТВАХ ВСЕХ КАТЕГОРИЙ

(на 1 июля 2016 года; в процентах от общей площади сельскохозяйственных угодий соответствующей категории хозяйств)

Костромская область

	Сельскохозяйственные угодья	в том числе					Из общей площади сельскохозяйственных угодий фактически использовались	Мелиорированные земли			
		пашня	сенокосы	пастбища	многолетние насаждения	залежь		орошаемые сельскохозяйственные угодья	из них с фактически действующей оросительной системой	осушаемые сельскохозяйственные угодья	из них с фактически действующей осушительной сетью
	1	2	3	4	5	6	7	8	9	10	11
Хозяйства всех категорий	100.0	61.1	6.8	4.9	0.4	26.8	64.7	-	-	1.7	0.2
в том числе: сельскохозяйственные организации	100.0	71.9	5.8	6.0	0.1	16.2	72.7	-	-	2.4	0.3
из них: сельскохозяйственные организации, не относящиеся к субъектам малого предпринимательства	100.0	87.2	2.4	9.3	0.1	0.9	95.4	-	-	0.7	0.5
малые предприятия	100.0	71.9	6.3	5.7	0.1	16.0	71.6	-	-	2.8	0.3
подсобные сельскохозяйственные предприятия несельскохозяйственных организаций	100.0	37.7	5.5	4.2	0.0	52.6	40.1	-	-	-	-
крестьянские (фермерские) хозяйства и индивидуальные предприниматели	100.0	68.7	6.3	3.2	0.0	21.9	72.8	-	-	-	-
из них: крестьянские (фермерские) хозяйства	100.0	68.9	6.4	2.6	0.0	22.0	72.7	-	-	-	-
индивидуальные предприниматели	100.0	61.6	2.0	18.5	0.0	17.9	75.6	-	-	-	-
хозяйства населения	100.0	11.0	11.4	1.4	2.3	73.9	26.1	x	x	x	x

35. СТРУКТУРА СЕЛЬСКОХОЗЯЙСТВЕННЫХ УГОДИЙ В ЛИЧНЫХ ПОДСОБНЫХ И ДРУГИХ ИНДИВИДУАЛЬНЫХ ХОЗЯЙСТВАХ ГРАЖДАН

(на 1 июля 2016 года; в процентах от общей площади сельскохозяйственных угодий)

Костромская область

	Сельскохозяйственные угодья	в том числе				
		пашня	сенокосы	пастбища	многолетние насаждения	залежь
	1	2	3	4	5	6
Личные подсобные и другие индивидуальные хозяйства граждан						
Хозяйства - всего	100.0	10.0	12.0	1.4	1.8	74.8
в том числе:						
личных подсобных	100.0	9.7	12.4	1.5	1.6	74.8
граждан, имеющих земельные участки для индивидуального жилищного строительства ¹⁾	100.0	20.6	10.5	0.3	8.8	59.8
граждан, имеющих земельные участки (садовые, огородные, дачные и другие), не входящих в объединения	100.0	8.4	2.5	0.3	0.7	88.1
в том числе:						
хозяйства граждан в сельских поселениях						
Хозяйства - всего	100.0	8.4	12.5	1.6	1.2	76.4
в том числе:						
личных подсобных	100.0	8.5	12.7	1.6	1.2	75.9
граждан, имеющих земельные участки для индивидуального жилищного строительства ¹⁾	100.0	4.4	11.8	0.5	0.6	82.8
граждан, имеющих земельные участки (садовые, огородные, дачные и другие), не входящих в объединения	100.0	6.4	2.5	0.3	0.5	90.3
хозяйства граждан в городских округах и в городских поселениях						
Хозяйства - всего	100.0	30.3	6.8	0.1	8.9	54.0
в том числе:						
личных подсобных	100.0	28.1	6.3	0.1	6.9	58.7
граждан, имеющих земельные участки для индивидуального жилищного строительства ¹⁾	100.0	37.8	9.2	0.0	17.6	35.3
граждан, имеющих земельные участки (садовые, огородные, дачные и другие), не входящих в объединения	100.0	52.1	2.2	-	5.9	39.8

¹⁾ Хозяйства граждан, имеющие земельные участки площадью 4 и более соток и занимающиеся сельскохозяйственным производством.

36. СТРУКТУРА ОБЩЕЙ ЗЕМЕЛЬНОЙ ПЛОЩАДИ ПО ВИДАМ ИСПОЛЬЗОВАНИЯ В ЛИЧНЫХ ПОДСОБНЫХ И ДРУГИХ ИНДИВИДУАЛЬНЫХ ХОЗЯЙСТВАХ ГРАЖДАН

(на 1 июля 2016 года; в процентах от общей земельной площади)

Костромская область

	Из общей земельной площади занято под:						Неиспользуемая земля
	постройки, сооружения, дорожки	газоны, цветы и декоративные насаждения	площадь посевов сельскохозяйственных культур	площадь паров	сенокосы и пастбища	многолетние насаждения	
	1	2	3	4	5	6	
Личные подсобные и другие индивидуальные хозяйства граждан - всего							
Хозяйства граждан	4.4	3.8	8.8	0.3	12.4	1.6	68.6
в том числе:							
личных подсобных	4.0	3.6	8.7	0.3	12.8	1.5	69.2
граждан, имеющих земельные участки для индивидуального жилищного строительства ¹⁾	16.5	11.7	14.3	0.5	7.7	6.3	42.9
граждан, имеющих земельные участки (садовые, огородные, дачные и другие), не входящих в объединения	2.9	2.7	7.8	0.1	2.7	0.7	83.1
в том числе:							
хозяйства граждан в сельских поселениях							
Хозяйства граждан	3.0	3.1	7.5	0.3	13.1	1.1	71.7
в том числе:							
личных подсобных	3.1	3.2	7.6	0.3	13.4	1.2	71.1
граждан, имеющих земельные участки для индивидуального жилищного строительства ¹⁾	1.2	1.4	3.0	1.3	11.9	0.6	80.7
граждан, имеющих земельные участки (садовые, огородные, дачные и другие), не входящих в объединения	2.0	1.3	6.0	0.1	2.8	0.4	87.4
хозяйства граждан в городских округах и в городских поселениях							
Хозяйства граждан	17.8	10.7	21.6	0.1	4.9	6.4	38.6
в том числе:							
личных подсобных	15.2	8.0	21.5	0.1	4.9	5.3	45.1
граждан, имеющих земельные участки для индивидуального жилищного строительства ¹⁾	25.9	18.0	21.2	0.0	5.2	9.9	19.8
граждан, имеющих земельные участки (садовые, огородные, дачные и другие), не входящих в объединения	16.2	23.0	31.6	0.0	1.3	3.6	24.2

¹⁾ Хозяйства граждан, имеющие земельные участки площадью 4 и более соток и занимающиеся сельскохозяйственным производством

37. СТРУКТУРА ПЛОЩАДИ ЗЕМЕЛЬНЫХ УЧАСТКОВ ГРАЖДАН ПО ВИДАМ ИСПОЛЬЗОВАНИЯ В НЕКОММЕРЧЕСКИХ ОБЪЕДИНЕНИЯХ¹⁾

(на 1 июля 2016 года; в процентах от общей земельной площади участков граждан)

Костромская область

	Из общей площади земельных участков занято под:				Неиспользуемая площадь
	постройки, сооружения, дорожки	газоны и декоративные насаждения	посевы сельскохозяйственных культур	многолетние насаждения	
	1	2	3	4	5
Земли в пользовании граждан-членов объединений - всего	9.0	26.3	42.3	17.7	4.7
из них: садоводческих	9.1	26.5	43.0	17.9	3.5
огороднических	7.5	56.2	11.8	24.6	-
дачных	4.5	17.3	9.0	4.5	64.6

¹⁾ По освоенным земельным участкам.

38. ГРУППИРОВКА СЕЛЬСКОХОЗЯЙСТВЕННЫХ ОРГАНИЗАЦИЙ ПО РАЗМЕРУ ЗЕМЕЛЬНОЙ ПЛОЩАДИ
(на 1 июля 2016 года)

Костромская область

	Число сельскохозяйственных организаций			Общая площадь земли			Площадь сельхозугодий		Удобренная (обработанная) площадь			
	всего	в процентах		всего, га	в процентах от общей площади земли	в среднем на одну организацию, га	всего, га	в среднем на одну организацию, га	минеральными удобрениями, га	удельный вес площади сельхозугодий, удобренной минеральными удобрениями, процентов	органическими удобрениями, га	удельный вес площади сельхозугодий, удобренной органическими удобрениями, процентов
		от общего числа организаций	от числа организаций, имевших землю									
	1	2	3	4	5	6	7	8	9	10	11	12
Сельскохозяйственные организации, имевшие земельную площадь, га:												
до 4,1	10	3.3	3.6	18.0	0.0	1.8	14.6	1.5	-	-	-	-
4,1 - 10	10	3.3	3.6	74.4	0.0	7.4	74.4	7.4	-	-	-	-
10,1 - 20	10	3.3	3.6	152.9	0.1	15.3	143.2	14.3	50.0	34.9	1.0	0.7
20,1 - 50	24	8.0	8.7	874.7	0.3	36.4	864.8	36.0	52.0	6.0	19.0	2.2
50,1 - 100	19	6.3	6.9	1401.8	0.5	73.8	1373.8	72.3	-	-	2.0	0.1
100,1 - 200	17	5.6	6.2	2765.9	0.9	162.7	2629.7	154.7	150.0	5.7	-	-
200,1 - 500	42	14.0	15.3	14797.1	4.9	352.3	13946.9	332.1	550.0	3.9	307.0	2.2
500,1 - 1500	84	27.9	30.5	76755.6	25.3	913.8	74478.0	886.6	3683.0	4.9	1655.0	2.2
1500,1 - 3000	33	11.0	12.0	73382.9	24.2	2223.7	54205.5	1642.6	1829.0	3.4	723.0	1.3
3000,1 - 4000	12	4.0	4.4	42668.0	14.1	3555.7	29268.7	2439.1	6393.0	21.8	555.0	1.9
4000,1 - 6000	9	3.0	3.3	42976.0	14.2	4775.1	21945.0	2438.3	3706.0	16.9	136.0	0.6
6000,1 - 10000	4	1.3	1.5	28755.9	9.5	7189.0	20276.0	5069.0	30.0	0.1	1587.0	7.8
10000,1 - 40000	1	0.3	0.4	18190.0	6.0	18190.0	12825.0	12825.0	-	-	-	-
свыше 40000	-	-	-	-	-	-	-	-	-	-	-	-
всего	275	91.4	100.0	302813.2	100.0	1101.1	232045.6	843.8	16443.0	7.1	4985.0	2.1
не имевшие земельной площади	26	8.6	х	х	х	х	х	х	х	х	х	х
Итого	301	100.0	х	302813.2	100.0	1006.0	232045.6	770.9	16443.0	7.1	4985.0	2.1

**39. ГРУППИРОВКА ПОДСОБНЫХ СЕЛЬСКОХОЗЯЙСТВЕННЫХ ПРЕДПРИЯТИЙ НЕСЕЛЬСКОХОЗЯЙСТВЕННЫХ ОРГАНИЗАЦИЙ
ПО РАЗМЕРУ ЗЕМЕЛЬНОЙ ПЛОЩАДИ**

(на 1 июля 2016 года)

Костромская область

	Число сельскохозяйственных организаций			Общая площадь земли			Площадь сельхозугодий		Удобренная площадь			
	всего	в процентах		всего, га	в процентах от общей площади земли	в среднем на одну организацию, га	всего, га	в среднем на одну организацию, га	минеральными удобрениями, га	удельный вес площади сельхозугодий, удобренной минеральными удобрениями, процентов	органическими удобрениями, га	удельный вес площади сельхозугодий, удобренной органическими удобрениями, процентов
		от общего числа организаций	от числа организаций, имевших землю									
	1	2	3	4	5	6	7	8	9	10	11	12
Сельскохозяйственные организации имевшие земельную площадь, га:												
до 50,1	5	17.2	20.8	95.5	0.8	19.1	91.2	18.2	-	-	-	-
50,1 - 100	6	20.7	25.0	457.2	3.8	76.2	429.7	71.6	-	-	2.0	0.5
100,1 - 200	1	3.4	4.2	196.3	1.6	196.3	196.3	196.3	-	-	-	-
200,1 - 500	2	6.9	8.3	613.0	5.1	306.5	613.0	306.5	-	-	-	-
500,1 - 1500	8	27.6	33.3	6794.7	57.0	849.3	6789.7	848.7	-	-	20.0	0.3
1500,1 - 3000	2	6.9	8.3	3769.0	31.6	1884.5	3769.0	1884.5	-	-	100.0	2.7
свыше 3000	-	-	-	-	-	-	-	-	-	-	-	-
всего	24	82.8	100.0	11925.7	100.0	496.9	11888.9	495.4	-	-	122.0	1.0
не имевшие земельной площади	5	17.2	х	х	х	х	х	х	х	х	х	х
Итого	29	100.0	х	11925.7	100.0	411.2	11888.9	410.0	-	-	122.0	1.0

**40. ГРУППИРОВКА КРЕСТЬЯНСКИХ (ФЕРМЕРСКИХ) ХОЗЯЙСТВ И ИНДИВИДУАЛЬНЫХ ПРЕДПРИНИМАТЕЛЕЙ
ПО РАЗМЕРУ ЗЕМЕЛЬНОЙ ПЛОЩАДИ**
(на 1 июля 2016 года)

Костромская область

	Число крестьянских (фермерских) хозяйств и индивидуальных предпринимателей			Общая площадь земли			Площадь сельхозугодий		Удобренная площадь			
	всего	в процентах		всего, га	в процентах от общей площади земли	в среднем на одно хозяйство, га	всего, га	в среднем на одно хозяйство, га	минеральными удобрениями, га	удельный вес площади сельхозугодий, удобренной минеральными удобрениями, процентов	органическими удобрениями, га	удельный вес площади сельхозугодий, удобренной органическими удобрениями, процентов
		от общего числа хозяйств	от числа хозяйств, имевших землю									
	1	2	3	4	5	6	7	8	9	10	11	12
Хозяйства: имевшие земельную площадь, га:												
до 4,1	58	14.6	15.5	79.2	0.2	1.4	76.2	1.3	3.2	4.2	8.8	11.5
4,1 - 10	66	16.6	17.6	481.3	1.2	7.3	478.8	7.3	4.4	0.9	11.6	2.4
10,1 - 20	53	13.3	14.1	789.3	1.9	14.9	785.5	14.8	7.5	1.0	21.3	2.7
20,1 - 50	69	17.3	18.4	2321.7	5.6	33.6	2311.3	33.5	143.0	6.2	98.0	4.2
50,1 - 100	47	11.8	12.5	3322.8	8.0	70.7	3248.1	69.1	164.0	5.0	100.5	3.1
100,1 - 200	25	6.3	6.7	3455.2	8.3	138.2	3445.7	137.8	5.0	0.1	197.0	5.7
200,1 - 500	46	11.6	12.3	14568.6	35.0	316.7	14507.0	315.4	-	-	60.0	0.4
500,1 - 1500	8	2.0	2.1	6874.8	16.5	859.4	6874.8	859.4	540.0	7.9	-	-
1500,1 - 3000	2	0.5	0.5	3525.4	8.5	1762.7	3525.4	1762.7	-	-	-	-
3000,1 - 4000	-	-	-	-	-	-	-	-	-	-	-	-
4000,1 - 6000	-	-	-	-	-	-	-	-	-	-	-	-
свыше 6000	1	0.3	0.3	6200.0	14.9	6200.0	6200.0	6200.0	-	-	-	-
всего	375	94.2	100.0	41618.3	100.0	111.0	41452.8	110.5	867.1	2.1	497.2	1.2
не имевшие земельной площади	23	5.8	х	х	х	х	х	х	х	х	х	х
Итого	398	100.0	х	41618.3	100.0	104.6	41452.8	104.2	867.1	2.1	497.2	1.2

41. ГРУППИРОВКА ЛИЧНЫХ ПОДСОБНЫХ ХОЗЯЙСТВ ПО РАЗМЕРУ ЗЕМЕЛЬНОЙ ПЛОЩАДИ
(на 1 июля 2016 года)

Костромская область

	Число хозяйств		Общая площадь земли			Находится в пользовании или владении граждан				Из общей площади земли занято			
	всего	в процентах от общего числа хозяйств	всего, га	Из общей площади земли занято в процентах от общей площади земли хозяйств	в среднем на одно хозяйство, га	приусадебные и полевые участки		земельные доли		под посевы сельскохозяйственных культур		под сенокосы и пастбища	
						общая площадь, га	средний размер участков, га	общая площадь, га	средний размер, га	всего, га	в процентах от общей площади земли	всего, га	в процентах от общей площади земли
1	2	3	4	5	6	7	8	9	10	11	12	13	
Хозяйства, имевшие земельную площадь, га:													
до 0,06	30035	18.6	904.8	1.7	0.03	873.3	0.03	619.9	0.02	272.7	30.1	5.8	0.6
0,06 - 0,10	43249	26.7	3432.0	6.3	0.08	3231.7	0.07	1579.5	0.04	1040.1	30.3	81.8	2.4
0,11 - 0,15	36242	22.4	4747.8	8.7	0.13	4519.3	0.12	2155.2	0.06	1177.5	24.8	263.3	5.5
0,16 - 0,20	15668	9.7	2780.1	5.1	0.18	2753.0	0.18	1672.4	0.11	648.2	23.3	195.4	7.0
0,21 - 0,25	7957	4.9	1832.1	3.3	0.23	1799.6	0.23	1352.3	0.17	352.7	19.3	172.2	9.4
0,26 - 0,30	5357	3.3	1513.6	2.8	0.28	1484.6	0.28	1098.6	0.21	225.4	14.9	180.5	11.9
0,31 - 0,35	3347	2.1	1104.3	2.0	0.33	1072.7	0.32	657.6	0.20	138.8	12.6	153.4	13.9
0,36 - 0,40	4466	2.8	1734.4	3.2	0.39	1696.5	0.38	1569.5	0.35	134.5	7.8	318.3	18.4
0,41 - 0,50	6189	3.8	2915.9	5.3	0.47	2803.0	0.45	1791.7	0.29	249.6	8.6	637.0	21.8
0,51 - 1,00	4303	2.7	2892.3	5.3	0.67	3110.6	0.72	1943.7	0.45	152.7	5.3	532.8	18.4
1,01 - 3,00	2523	1.6	4174.8	7.6	1.65	3995.7	1.58	3079.3	1.22	113.2	2.7	1035.5	24.8
3,01 - 5,00	580	0.4	2349.8	4.3	4.05	1173.9	2.02	1836.0	3.17	24.1	1.0	287.2	12.2
5,01 - 10,00	1234	0.8	9747.7	17.8	7.90	4429.3	3.59	5189.0	4.21	99.0	1.0	1061.3	10.9
10,01 - 20,00	479	0.3	6286.7	11.5	13.12	2493.0	5.20	3589.4	7.49	116.4	1.9	684.1	10.9
свыше 20,00	85	0.1	8385.2	15.3	98.65	5448.1	64.10	2475.9	29.13	10.9	0.1	1414.0	16.9
Итого	161714	100.0	54801.6	100.0	0.34	40884.4	0.25	30609.9	0.19	4755.9	8.7	7022.7	12.8

42. ГРУППИРОВКА НЕКОММЕРЧЕСКИХ ОБЪЕДИНЕНИЙ ГРАЖДАН ПО РАЗМЕРУ ЗЕМЕЛЬНОЙ ПЛОЩАДИ
(на 1 июля 2016 года)

Костромская область

	Садоводческие объединения				Огороднические объединения				Дачные объединения			
	число объединений	в процентах от общего числа объединений	общая площадь земли объединений, га	в процентах от общей площади земли объединений	число объединений	в процентах от общего числа объединений	общая площадь земли объединений, га	в процентах от общей площади земли объединений	число объединений	в процентах от общего числа объединений	общая площадь земли объединений, га	в процентах от общей площади земли объединений
	1	2	3	4	5	6	7	8	9	10	11	12
Объединения, имевшие земельную площадь, га:												
до 1,1	17	3.6	14.0	0.3	-	-	-	-	-	-	-	-
1,1 – 5,0	180	38.5	521.0	12.7	1	100.0	2.0	100.0	19	63.3	47.3	26.7
5,1 – 10,0	127	27.2	913.2	22.3	-	-	-	-	5	16.7	30.3	17.1
10,1 – 20,0	105	22.5	1444.1	35.3	-	-	-	-	5	16.7	66.4	37.5
20,1 – 50,0	35	7.5	1016.2	24.9	-	-	-	-	1	3.3	33.0	18.6
50,1 – 100,0	3	0.6	178.0	4.4	-	-	-	-	-	-	-	-
100,1 – 200,0	-	-	-	-	-	-	-	-	-	-	-	-
200,1 – 300,0	-	-	-	-	-	-	-	-	-	-	-	-
300,1 – 500,0	-	-	-	-	-	-	-	-	-	-	-	-
свыше 500	-	-	-	-	-	-	-	-	-	-	-	-
Итого:	467	100.0	4086.4	100.0	1	100.0	2.0	100.0	30	100.0	177.0	100.0

ПЛОЩАДИ СЕЛЬСКОХОЗЯЙСТВЕННЫХ КУЛЬТУР И МНОГОЛЕТНИХ НАСАЖДЕНИЙ

Таблица № 43

43. ПОСЕВНЫЕ ПЛОЩАДИ СЕЛЬСКОХОЗЯЙСТВЕННЫХ КУЛЬТУР ПОД УРОЖАЙ 2016 ГОДА В ХОЗЯЙСТВАХ ВСЕХ КАТЕГОРИЙ
(гектаров)

Костромская область

	Хозяйства всех категорий - всего	в том числе		
		сельскохозяйственные организации	крестьянские (фермерские) хозяйства и индивидуальные предприниматели	хозяйства населения
	1	2	3	4
Посевная площадь под урожай 2016 г. - всего	187504.4	154664.8	26811.1	6028.5
Зерновые и зернобобовые культуры - всего	45020.3	39917.5	4955.2	147.6
в том числе:				
озимые	3325.5	3320.5	5.0	-
яровые	41694.8	36597.0	4950.2	147.6
пшеница - всего	12558.4	10986.0	1534.0	38.4
озимая	456.0	456.0	-	-
яровая	12102.4	10530.0	1534.0	38.4
пшеница твердая - всего	-	-	-	х
озимая	-	-	-	х
яровая	-	-	-	х
рожь - всего	692.5	687.5	5.0	-
озимая	692.5	687.5	5.0	-
яровая	-	-	-	-
ячмень - всего	6723.3	6331.0	371.1	21.2
озимый	-	-	-	-
яровой	6723.3	6331.0	371.1	21.2
ячмень пивоваренный	-	-	-	х
овес	20499.1	17465.0	2946.1	88.0
кукуруза на зерно	-	-	-	-
просо	-	-	-	-
гречиха	40.0	40.0	-	-
рис	-	-	-	-
сорго на зерно	-	-	-	-
тритикале - всего	2177.0	2177.0	-	0.0
озимая	2177.0	2177.0	-	-
яровая	0.0	-	-	0.0
зернобобовые культуры - всего	2330.0	2231.0	99.0	0.0
в том числе:				
горох	1646.0	1636.0	10.0	-

Костромская область

	Хозяйства всех категорий - всего	в том числе		
		сельскохозяйственные организации	крестьянские (фермерские) хозяйства и индивидуальные предприниматели	хозяйства населения
	1	2	3	4
фасоль	-	-	-	-
чечевица	-	-	-	-
бобы кормовые на зерно	-	-	-	-
вика и виковая смесь на зерно	684.0	595.0	89.0	0.0
люпин кормовой (сладкий) на зерно	-	-	-	-
люпин горький на зерно	-	-	-	-
нут	-	-	-	-
прочие зернобобовые (чина, маш, сераделла и др.)	-	-	-	-
Технические культуры - всего	2320.3	1952.0	359.0	9.3
в том числе:				
лен-долгунец	96.0	96.0	-	-
конопля среднерусская	-	-	-	-
конопля южная	-	-	-	-
сахарная свекла	-	-	-	-
семенники сахарной свеклы и маточники	-	-	-	-
масличные культуры - всего	1968.1	1809.0	159.0	0.1
в том числе:				
подсолнечник на зерно	-	-	-	-
лен-кудряш	28.0	28.0	-	-
клещевина	-	-	-	-
соя	14.0	14.0	-	-
рапс-всего	1623.0	1623.0	-	-
озимый	800.0	800.0	-	-
яровой	823.0	823.0	-	-
горчица	303.1	144.0	159.0	0.1
рыжик	-	-	-	-
кунжут	-	-	-	-
сафлор	-	-	-	-
мак масличный	-	-	-	-
прочие масличные культуры (сурепица, перилла, ляллеманция и другие.)	-	-	-	-
эфирно-масличные культуры	200.0	-	200.0	-

Костромская область

	Хозяйства всех категорий - всего	в том числе		
		сельскохозяйственные организации	крестьянские (фермерские) хозяйства и индивидуальные предприниматели	хозяйства населения
	1	2	3	4
лекарственные культуры	20.0	20.0	-	-
табак	0.0	-	-	0.0
махорка	0.0	-	-	0.0
цикорий	-	-	-	-
прочие технические культуры (канатник, чуфа,люфа, ворсянка, фацелия и другие.)	36.2	27.0	-	9.2
Картофель	6545.3	1142.8	619.6	4783.0
Овощные и бахчевые культуры – всего ¹⁾	1408.1	131.6	231.2	1045.3
овощи открытого грунта	1271.3	131.6	231.2	908.5
в том числе:				
капуста, кроме цветной и брокколи	308.5	51.9	106.0	150.5
капуста цветная и брокколи	11.7	-	-	11.7
огурцы	69.4	0.7	-	68.7
помидоры	51.8	-	-	51.8
свекла столовая	148.0	36.6	42.8	68.6
морковь столовая	202.3	35.6	60.4	106.3
лук репчатый	190.6	0.3	5.0	185.3
чеснок	87.3	-	-	87.3
зеленый горошек	16.3	-	-	16.3
фасоль овощная	7.0	-	-	7.0
кукуруза сахарная	1.2	-	-	1.2
кабачки, патиссоны	53.5	0.9	0.0	52.6
тыква столовая	19.0	0.3	-	18.7
перец сладкий	20.3	-	-	20.3
баклажаны	4.0	-	-	4.0
салатные культуры	18.2	-	-	18.2
зеленные культуры	26.0	0.3	-	25.7
прочие овощи	36.3	5.0	17.0	14.3
лук-севок	7.6	-	-	7.6
маточники и семенники овощных и бахчевых культур	0.0	-	-	0.0

Костромская область

	Хозяйства всех категорий - всего	в том числе		
		сельскохозяйственные организации	крестьянские (фермерские) хозяйства и индивидуальные предприниматели	хозяйства населения
	1	2	3	4
продовольственные бахчевые культуры - всего	0.5	-	-	0.5
в том числе:				
арбузы столовые	0.3	-	-	0.3
дыни	0.2	-	-	0.2
Кормовые культуры - всего	132210.4	111520.9	20646.1	43.4
в том числе:				
травы однолетние	8205.2	7631.0	561.0	13.2
травы многолетние - всего	123024.3	102921.9	20079.0	23.4
травы многолетние бобовые	63768.2	50256.1	13498.8	13.3
травы многолетние злаковые	59256.2	52665.8	6580.2	10.2
кормовые культуры на силос (без кукурузы)	-	-	-	-
кукуруза на корм	406.0	406.0	-	-
корнеплодные кормовые культуры, включая свеклу сахарную на корм скоту	574.8	562.0	6.1	6.7
бахчевые кормовые культуры	-	-	-	-
семенники и маточники кормовых культур	0.0	-	-	0.0
прочие кормовые культуры	0.0	-	-	0.0

¹⁾включая овощи закрытого грунта по хозяйствам населения

44. ПОСЕВНЫЕ ПЛОЩАДИ СЕЛЬСКОХОЗЯЙСТВЕННЫХ КУЛЬТУР ПОД УРОЖАЙ 2016 ГОДА В СЕЛЬСКОХОЗЯЙСТВЕННЫХ ОРГАНИЗАЦИЯХ
(гектаров)

Костромская область

	Сельско- хозяйственные организации - всего	в том числе				подсобные сельскохозяйствен- ные предприятия несельскохозяйст- венных организаций
		сельскохозяйственные организации, не относящиеся к субъектам малого предпринимательства	малые предприятия	из них		
				малые предпри- ятия (без микро- предприятий)	микропред- приятия	
1	2	3	4	5	6	
Посевная площадь под урожай 2016 г. - всего	154664.8	21699.0	128489.9	100536.7	27953.2	4475.9
Зерновые и зернобобовые культуры - всего	39917.5	6388.0	32344.5	27952.0	4392.5	1185.0
в том числе:						
озимые	3320.5	710.0	2610.5	2610.0	0.5	-
яровые	36597.0	5678.0	29734.0	25342.0	4392.0	1185.0
пшеница - всего	10986.0	2221.0	8675.0	7410.0	1265.0	90.0
озимая	456.0	50.0	406.0	406.0	-	-
яровая	10530.0	2171.0	8269.0	7004.0	1265.0	90.0
пшеница твердая - всего	-	-	-	-	-	-
озимая	-	-	-	-	-	-
яровая	-	-	-	-	-	-
рожь - всего	687.5	61.0	626.5	626.0	0.5	-
озимая	687.5	61.0	626.5	626.0	0.5	-
яровая	-	-	-	-	-	-
ячмень - всего	6331.0	1411.0	4790.0	4640.0	150.0	130.0
озимый	-	-	-	-	-	-
яровой	6331.0	1411.0	4790.0	4640.0	150.0	130.0
ячмень пивоваренный	-	-	-	-	-	-
овес	17465.0	1870.0	14630.0	11842.0	2788.0	965.0
кукуруза на зерно	-	-	-	-	-	-
просо	-	-	-	-	-	-
гречиха	40.0	-	40.0	-	40.0	-
рис	-	-	-	-	-	-
сорго на зерно	-	-	-	-	-	-
тритикале - всего	2177.0	599.0	1578.0	1578.0	-	-
озимая	2177.0	599.0	1578.0	1578.0	-	-
яровая	-	-	-	-	-	-

Костромская область

	Сельскохозяйственные организации - всего	в том числе				подсобные сельскохозяйственные предприятия несельскохозяйственных организаций
		сельскохозяйственные организации, не относящиеся к субъектам малого предпринимательства	малые предприятия	из них		
				малые предприятия (без микропредприятий)	микропредприятия	
1	2	3	4	5	6	
зернобобовые культуры - всего	2231.0	226.0	2005.0	1856.0	149.0	-
в том числе:						
горох	1636.0	-	1636.0	1617.0	19.0	-
фасоль	-	-	-	-	-	-
чечевица	-	-	-	-	-	-
бобы кормовые на зерно	-	-	-	-	-	-
вика и виковая смесь на зерно	595.0	226.0	369.0	239.0	130.0	-
люпин кормовой (сладкий) на зерно	-	-	-	-	-	-
люпин горький на зерно	-	-	-	-	-	-
нут	-	-	-	-	-	-
прочие зернобобовые (чина, маш, сераделла и другие)	-	-	-	-	-	-
Технические культуры - всего	1952.0	-	1952.0	1781.0	171.0	-
в том числе:						
лен-долгунец	96.0	-	96.0	-	96.0	-
конопля среднерусская	-	-	-	-	-	-
конопля южная	-	-	-	-	-	-
сахарная свекла	-	-	-	-	-	-
семенники сахарной свеклы и маточники	-	-	-	-	-	-
масличные культуры - всего	1809.0	-	1809.0	1781.0	28.0	-
в том числе:						
подсолнечник на зерно	-	-	-	-	-	-
лен-кудряш	28.0	-	28.0	-	28.0	-
клещевина	-	-	-	-	-	-
соя	14.0	-	14.0	14.0	-	-
рапс-всего	1623.0	-	1623.0	1623.0	-	-
озимый	800.0	-	800.0	800.0	-	-
яровой	823.0	-	823.0	823.0	-	-
горчица	144.0	-	144.0	144.0	-	-
рыжик	-	-	-	-	-	-
кунжут	-	-	-	-	-	-

Костромская область

	Сельскохозяйственные организации - всего	в том числе				подсобные сельскохозяйственные предприятия несельскохозяйственных организаций
		сельскохозяйственные организации, не относящиеся к субъектам малого предпринимательства	малые предприятия	из них		
				малые предприятия (без микропредприятий)	микропредприятия	
1	2	3	4	5	6	
сафлор	-	-	-	-	-	-
мак масличный	-	-	-	-	-	-
прочие масличные культуры (сурепица, перилла, ляллеманция и другие.)	-	-	-	-	-	-
эфирно-масличные культуры	-	-	-	-	-	-
лекарственные культуры	20.0	-	20.0	-	20.0	-
табак	-	-	-	-	-	-
махорка	-	-	-	-	-	-
цикорий	-	-	-	-	-	-
прочие технические культуры (канатник, чуфа, люфа, ворсянка, фацелия и другие.)	27.0	-	27.0	-	27.0	-
Картофель	1142.8	80.0	1000.6	736.0	264.6	62.2
Овощные и бахчевые культуры – всего	131.6	5.0	104.9	83.0	21.9	21.7
овощи открытого грунта	131.6	5.0	104.9	83.0	21.9	21.7
в том числе:						
капуста, кроме цветной и брокколи	51.9	-	43.3	30.0	13.3	8.6
капуста цветная и брокколи	-	-	-	-	-	-
огурцы	0.7	-	-	-	-	0.7
помидоры	-	-	-	-	-	-
свекла столовая	36.6	-	32.3	28.0	4.3	4.3
морковь столовая	35.6	-	29.3	25.0	4.3	6.3
лук репчатый	0.3	-	-	-	-	0.3
чеснок	-	-	-	-	-	-
зеленый горошек	-	-	-	-	-	-
фасоль овощная	-	-	-	-	-	-
кукуруза сахарная	-	-	-	-	-	-
кабачки, патиссоны	0.9	-	-	-	-	0.9
тыква столовая	0.3	-	-	-	-	0.3
перец сладкий	-	-	-	-	-	-
баклажаны	-	-	-	-	-	-

Костромская область

	Сельскохозяйственные организации - всего	в том числе				
		сельскохозяйственные организации, не относящиеся к субъектам малого предпринимательства	малые предприятия	из них		подсобные сельскохозяйственные предприятия несельскохозяйственных организаций
				малые предприятия (без микропредприятий)	микропредприятия	
1	2	3	4	5	6	
салатные культуры	-	-	-	-	-	-
зеленные культуры	0.3	-	-	-	-	0.3
прочие овощи	5.0	5.0	-	-	-	-
лук-севок	-	-	-	-	-	-
маточники и семенники овощных и бахчевых культур	-	-	-	-	-	-
продовольственные бахчевые культуры - всего	-	-	-	-	-	-
в том числе:						
арбузы столовые	-	-	-	-	-	-
дыни	-	-	-	-	-	-
Кормовые культуры - всего	111520.9	15226.0	93087.9	69984.7	23103.2	3207.0
в том числе:						
травы однолетние	7631.0	1490.0	5978.0	5010.0	968.0	163.0
травы многолетние - всего	102921.9	13636.0	86243.9	64418.7	21825.2	3042.0
травы многолетние бобовые	50256.1	5394.0	44111.1	33485.0	10626.1	751.0
травы многолетние злаковые	52665.8	8242.0	42132.8	30933.7	11199.1	2291.0
кормовые культуры на силос (без кукурузы)	-	-	-	-	-	-
кукуруза на корм	406.0	100.0	306.0	306.0	-	-
корнеплодные кормовые культуры, включая свеклу сахарную на корм скоту	562.0	-	560.0	250.0	310.0	2.0
бахчевые кормовые культуры	-	-	-	-	-	-
семенники и маточники кормовых культур	-	-	-	-	-	-
прочие кормовые культуры	-	-	-	-	-	-

**45. ПОСЕВНЫЕ ПЛОЩАДИ СЕЛЬСКОХОЗЯЙСТВЕННЫХ КУЛЬТУР ПОД УРОЖАЙ 2016 ГОДА В КРЕСТЬЯНСКИХ (ФЕРМЕРСКИХ) ХОЗЯЙСТВАХ
И У ИНДИВИДУАЛЬНЫХ ПРЕДПРИНИМАТЕЛЕЙ**
(гектаров)

Костромская область

	Крестьянские (фермерские) хозяйства и индивидуальные предприниматели - всего	в том числе:			
		крестьянские (фермерские) хозяйства	из них:		индивидуальные предприниматели
			юридические лица	главы крестьянских (фермерских) хозяйств	
	1	2	4	5	6
Посевная площадь под урожай 2016 г. - всего	26811.1	25944.9	2367.9	23577.0	866.2
Зерновые и зернобобовые культуры - всего	4955.2	4888.7	314.0	4574.7	66.5
в том числе:					
озимые	5.0	5.0	-	5.0	-
яровые	4950.2	4883.7	314.0	4569.7	66.5
пшеница - всего	1534.0	1534.0	15.0	1519.0	-
озимая	-	-	-	-	-
яровая	1534.0	1534.0	15.0	1519.0	-
пшеница твердая - всего	-	-	-	-	-
озимая	-	-	-	-	-
яровая	-	-	-	-	-
рожь - всего	5.0	5.0	-	5.0	-
озимая	5.0	5.0	-	5.0	-
яровая	-	-	-	-	-
ячмень - всего	371.1	353.2	-	353.2	17.9
озимый	-	-	-	-	-
яровой	371.1	353.2	-	353.2	17.9
ячмень пивоваренный	-	-	-	-	-
овес	2946.1	2897.5	212.0	2685.5	48.6
кукуруза на зерно	-	-	-	-	-
просо	-	-	-	-	-
гречиха	-	-	-	-	-
рис	-	-	-	-	-
сорго на зерно	-	-	-	-	-
тритикале - всего	-	-	-	-	-
озимая	-	-	-	-	-
яровая	-	-	-	-	-

Костромская область

	Крестьянские (фермерские) хозяйства и индивидуальные предприниматели - всего	в том числе:			
		крестьянские (фермерские) хозяйства	из них:		индивидуальные предприниматели
			юридические лица	главы крестьянских (фермерских) хозяйств	
	1	2	4	5	6
зернобобовые культуры - всего	99.0	99.0	87.0	12.0	-
в том числе:					
горох	10.0	10.0	-	10.0	-
фасоль	-	-	-	-	-
чечевица	-	-	-	-	-
бобы кормовые на зерно	-	-	-	-	-
вика и виковая смесь на зерно	89.0	89.0	87.0	2.0	-
люпин кормовой (сладкий) на зерно	-	-	-	-	-
люпин горький на зерно	-	-	-	-	-
нут	-	-	-	-	-
прочие зернобобовые (чина, маш, сераделла и др.)	-	-	-	-	-
Технические культуры - всего	359.0	359.0	1.0	358.0	-
в том числе:					
лен-долгунец	-	-	-	-	-
конопля среднерусская	-	-	-	-	-
конопля южная	-	-	-	-	-
сахарная свекла	-	-	-	-	-
семенники сахарной свеклы и маточники	-	-	-	-	-
масличные культуры - всего	159.0	159.0	1.0	158.0	-
в том числе:					
подсолнечник на зерно	-	-	-	-	-
лен-кудряш	-	-	-	-	-
клещевина	-	-	-	-	-
соя	-	-	-	-	-
рапс - всего	-	-	-	-	-
озимый	-	-	-	-	-
яровой	-	-	-	-	-
горчица	159.0	159.0	1.0	158.0	-
рыжик	-	-	-	-	-
кунжут	-	-	-	-	-
сафлор	-	-	-	-	-

Костромская область

	Крестьянские (фермерские) хозяйства и индивидуальные предприниматели - всего	в том числе:				индивидуальные предприниматели
		крестьянские (фермерские) хозяйства	из них:		индивидуальные предприниматели	
			юридические лица	главы крестьянских (фермерских) хозяйств		
	1	2	4	5	6	
мак масличный	-	-	-	-	-	
прочие масличные культуры (сурепица, перилла, ляллеманция и другие.)	-	-	-	-	-	
эфирно-масличные культуры	200.0	200.0	-	200.0	-	
лекарственные культуры	-	-	-	-	-	
табак	-	-	-	-	-	
махорка	-	-	-	-	-	
цикорий	-	-	-	-	-	
прочие технические культуры (канатник, чуфа, люфа, ворсянка, фацелия и другие.)	-	-	-	-	-	
Картофель	619.6	542.1	54.4	487.8	77.4	
Овощные и бахчевые культуры - всего	231.2	197.2	9.0	188.2	34.1	
овощи открытого грунта	231.2	197.2	9.0	188.2	34.1	
в том числе:						
капуста, кроме цветной и брокколи	106.0	89.7	2.0	87.7	16.3	
капуста цветная и брокколи	-	-	-	-	-	
огурцы	-	-	-	-	-	
помидоры	-	-	-	-	-	
свекла столовая	42.8	32.5	3.0	29.5	10.4	
морковь столовая	60.4	54.0	4.0	50.0	6.4	
лук репчатый	5.0	5.0	-	5.0	0.0	
чеснок	-	-	-	-	-	
зеленый горошек	-	-	-	-	-	
фасоль овощная	-	-	-	-	-	
кукуруза сахарная	-	-	-	-	-	
кабачки, патиссоны	0.0	-	-	-	0.0	
тыква столовая	-	-	-	-	-	
перец сладкий	-	-	-	-	-	
баклажаны	-	-	-	-	-	
салатные культуры	-	-	-	-	-	
зеленные культуры	-	-	-	-	-	

Костромская область

	Крестьянские (фермерские) хозяйства и индивидуальные предприниматели - всего	в том числе:			
		крестьянские (фермерские) хозяйства	из них:		индивидуальные предприниматели
			юридические лица	главы крестьянских (фермерских) хозяйств	
	1	2	4	5	6
прочие овощи	17.0	16.0	-	16.0	1.0
лук-севок	-	-	-	-	-
маточники и семенники овощных и бахчевых культур	-	-	-	-	-
продовольственные бахчевые культуры - всего	-	-	-	-	-
в том числе:					
арбузы столовые	-	-	-	-	-
дыни	-	-	-	-	-
Кормовые культуры - всего	20646.1	19957.9	1989.5	17968.4	688.2
в том числе:					
травы однолетние	561.0	561.0	283.0	278.0	-
травы многолетние - всего	20079.0	19390.8	1705.5	17685.3	688.2
травы многолетние бобовые	13498.8	13041.3	264.0	12777.3	457.5
травы многолетние злаковые	6580.2	6349.5	1441.5	4908.0	230.7
кормовые культуры на силос (без кукурузы)	-	-	-	-	-
кукуруза на корм	-	-	-	-	-
корнеплодные кормовые культуры, включая свеклу сахарную на корм скоту	6.1	6.1	1.0	5.1	-
бахчевые кормовые культуры	-	-	-	-	-
семенники и маточники кормовых культур	-	-	-	-	-
прочие кормовые культуры	-	-	-	-	-

46. ПОСЕВНЫЕ ПЛОЩАДИ СЕЛЬСКОХОЗЯЙСТВЕННЫХ КУЛЬТУР ПОД УРОЖАЙ 2016 ГОДА В ХОЗЯЙСТВАХ НАСЕЛЕНИЯ
(гектаров)

Костромская область

	Хозяйства населения - всего	в том числе								Посевные площади в некоммерческих объединениях граждан, в процентах от посевной площади в хозяйствах населения
		личные подсобные и другие индивидуальные хозяйства граждан	из них хозяйства			некоммерческие объединения граждан				
			личные подсобные	граждан, имеющих земельные участки для индивидуального жилищного строительства ¹⁾	граждан, имеющих земельные участки (садовые, огородные, дачные и другие), не входящих в объединения	всего	их них			
1	2	3	4	5	6	7	8	9	10	
Посевная площадь под урожай 2016 г. - всего	6028.5	5175.1	4755.9	303.2	116.0	853.4	849.5	0.2	3.6	14.2
Зерновые и зернобобовые культуры - всего	147.6	147.6	92.5	0.1	55.0	-	-	-	-	-
в том числе:										
озимые	-	-	-	-	-	-	-	-	-	-
яровые	147.6	147.6	92.5	0.1	55.0	-	-	-	-	-
пшеница - всего	38.4	38.4	38.3	0.1	-	-	-	-	-	-
озимая	-	-	-	-	-	-	-	-	-	-
яровая	38.4	38.4	38.3	0.1	-	-	-	-	-	-
рожь - всего	-	-	-	-	-	-	-	-	-	-
озимая	-	-	-	-	-	-	-	-	-	-
яровая	-	-	-	-	-	-	-	-	-	-
ячмень - всего	21.2	21.2	1.2	-	20.0	-	-	-	-	-
озимый	-	-	-	-	-	-	-	-	-	-
яровой	21.2	21.2	1.2	-	20.0	-	-	-	-	-
овес	88.0	88.0	53.0	0.0	35.0	-	-	-	-	-
кукуруза на зерно	-	-	-	-	-	-	-	-	-	-
просо	-	-	-	-	-	-	-	-	-	-
гречиха	-	-	-	-	-	-	-	-	-	-
рис	-	-	-	-	-	-	-	-	-	-
сорго на зерно	-	-	-	-	-	-	-	-	-	-
тритикале - всего	0.0	0.0	0.0	-	-	-	-	-	-	-
озимая	-	-	-	-	-	-	-	-	-	-
яровая	0.0	0.0	0.0	-	-	-	-	-	-	-

Костромская область

	Хозяйства населения - всего	в том числе								Посевные площади в некоммерческих объединениях граждан, в процентах от посевной площади в хозяйствах населения
		личные подсобные и другие индивидуальные хозяйства граждан	из них хозяйства			некоммерческие объединения граждан				
			личные подсобные	граждан, имеющих земельные участки для индивидуального жилищного строительства ¹⁾	граждан, имеющих земельные участки (садовые, огородные, дачные и другие), не входящих в объединения	всего	их них			
							садоводческие	огороднические	дачные	
1	2	3	4	5	6	7	8	9	10	
зернобобовые культуры - всего	0.0	0.0	0.0	-	-	-	-	-	-	-
в том числе:										
горох	-	-	-	-	-	-	-	-	-	-
фасоль	-	-	-	-	-	-	-	-	-	-
чечевица	-	-	-	-	-	-	-	-	-	-
бобы кормовые на зерно	-	-	-	-	-	-	-	-	-	-
вика и виковая смесь на зерно	0.0	0.0	0.0	-	-	-	-	-	-	-
люпин кормовой (сладкий) на зерно	-	-	-	-	-	-	-	-	-	-
люпин горький на зерно	-	-	-	-	-	-	-	-	-	-
нут	-	-	-	-	-	-	-	-	-	-
прочие зернобобовые (чина, маш, сераделла и другие)	-	-	-	-	-	-	-	-	-	-
Технические культуры - всего	9.3	9.3	9.3	-	0.0	-	-	-	-	-
в том числе:										
лен-долгунец	-	-	-	-	-	-	-	-	-	-
конопля среднерусская	-	-	-	-	-	-	-	-	-	-
конопля южная	-	-	-	-	-	-	-	-	-	-
сахарная свекла	-	-	-	-	-	-	-	-	-	-
семенники сахарной свеклы и маточники	-	-	-	-	-	-	-	-	-	-
масличные культуры - всего	0.1	0.1	0.1	-	-	-	-	-	-	-
в том числе:										
подсолнечник на зерно	-	-	-	-	-	-	-	-	-	-
лен-кудряш	-	-	-	-	-	-	-	-	-	-
клещевина	-	-	-	-	-	-	-	-	-	-
соя	-	-	-	-	-	-	-	-	-	-

Костромская область

	Хозяйства населения - всего	в том числе								Посевные площади в некоммерческих объединениях граждан, в процентах от посевной площади в хозяйствах населения
		личные подсобные и другие индивидуальные хозяйства граждан	из них хозяйства			некоммерческие объединения граждан				
			личные подсобные	граждан, имеющих земельные участки для индивидуального жилищного строительства ¹⁾	граждан, имеющих земельные участки (садовые, огородные, дачные и другие), не входящих в объединения	всего	их них			
							садоводческие	огороднические	дачные	
1	2	3	4	5	6	7	8	9	10	
рапс - всего	-	-	-	-	-	-	-	-	-	-
озимый	-	-	-	-	-	-	-	-	-	-
яровой	-	-	-	-	-	-	-	-	-	-
горчица	0.1	0.1	0.1	-	-	-	-	-	-	-
рыжик	-	-	-	-	-	-	-	-	-	-
кунжут	-	-	-	-	-	-	-	-	-	-
сафлор	-	-	-	-	-	-	-	-	-	-
мак масличный	-	-	-	-	-	-	-	-	-	-
прочие масличные культуры (сурепица, перилла, ляллеманция и др.)	-	-	-	-	-	-	-	-	-	-
эфирно-масличные культуры	-	-	-	-	-	-	-	-	-	-
лекарственные культуры	-	-	-	-	-	-	-	-	-	-
табак	0.0	0.0	0.0	-	-	-	-	-	-	-
махорка	0.0	0.0	0.0	-	-	-	-	-	-	-
цикорий	-	-	-	-	-	-	-	-	-	-
прочие технические культуры (канатник, чуфа, люфа, ворсянка, фацелия и другие.)	9.2	9.2	9.2	-	0.0	-	-	-	-	-
Картофель	4783.0	4158.1	3885.0	227.8	45.3	624.9	622.5	0.0	2.4	13.1
Овощные и бахчевые культуры-всего	1045.3	816.8	731.3	75.2	10.2	228.5	227.1	0.2	1.3	21.9
овощи открытого грунта - всего	908.5	721.6	650.7	61.5	9.4	186.9	185.8	0.1	1.0	20.6
в том числе:										
капуста, кроме цветной и брокколи	150.5	123.3	112.6	8.9	1.9	27.3	27.1	0.0	0.1	18.1
капуста цветная и брокколи	11.7	9.2	8.4	0.7	0.1	2.5	2.5	-	0.0	21.4
огурцы	68.7	53.3	46.9	5.6	0.9	15.4	15.3	0.0	0.1	22.4
помидоры	51.8	43.6	39.1	3.8	0.7	8.1	8.1	-	0.1	15.7
свекла столовая	68.6	53.4	47.9	4.7	0.7	15.2	15.1	0.0	0.1	22.2
морковь столовая	106.3	82.6	73.9	7.7	1.0	23.7	23.6	0.0	0.1	22.3

Костромская область

	Хозяйства населения - всего	в том числе								Посевные площади в некоммерческих объединениях граждан, в процентах от посевной площади в хозяйствах населения
		личные подсобные и другие индивидуальные хозяйства граждан	из них хозяйства			некоммерческие объединения граждан				
			личные подсобные	граждан, имеющих земельные участки для индивидуального жилищного строительства ¹⁾	граждан, имеющих земельные участки (садовые, огородные, дачные и другие), не входящих в объединения	всего	их них			
							садоводческие	огороднические	дачные	
1	2	3	4	5	6	7	8	9	10	
лук репчатый	185.3	149.2	134.8	12.4	2.0	36.1	35.9	0.0	0.2	19.5
чеснок	87.3	67.3	60.2	6.3	0.8	19.9	19.8	0.0	0.1	22.8
зеленый горошек	16.3	13.1	12.0	1.0	0.1	3.2	3.2	-	0.0	19.7
фасоль овощная	7.0	4.8	4.5	0.3	0.1	2.2	2.2	-	0.0	31.4
кукуруза сахарная	1.2	1.1	1.0	0.1	0.0	0.1	0.1	-	-	5.3
кабачки, патиссоны	52.6	41.8	38.1	3.2	0.5	10.8	10.7	0.0	0.1	20.6
тыква столовая	18.7	15.5	14.2	1.1	0.2	3.2	3.2	-	0.0	17.1
перец сладкий	20.3	13.8	12.5	1.1	0.2	6.5	6.5	-	0.0	32.2
баклажаны	4.0	2.8	2.6	0.2	0.0	1.2	1.2	-	0.0	30.5
салатные культуры	18.2	14.0	12.5	1.3	0.2	4.1	4.1	0.0	0.0	22.8
зеленные культуры	25.7	18.5	15.8	2.6	0.1	7.3	7.2	0.0	0.0	28.2
прочие овощи	14.3	14.3	13.5	0.7	0.1	0.0	0.0	-	-	0.2
овощи закрытого грунта – всего	128.7	87.3	73.1	13.3	0.8	41.4	41.1	0.0	0.2	32.2
из них:										
огурцы	36.6	25.6	22.0	3.5	0.1	11.0	10.9	0.0	0.1	30.0
помидоры	71.2	47.1	39.2	7.5	0.4	24.0	23.9	0.0	0.1	33.7
перец сладкий	17.0	11.7	9.7	1.8	0.2	5.3	5.2	0.0	0.0	31.0
баклажаны	3.8	2.7	2.1	0.5	0.0	1.1	1.1	-	0.0	30.0
зеленные культуры	0.0	0.0	0.0	-	-	-	-	-	-	-
маточники и семенники овощных и бахчевых культур	0.0	0.0	0.0	-	-	-	-	-	-	-
лук-севок	7.6	7.6	7.2	0.3	0.0	0.1	0.1	-	-	1.3
продовольственные бахчевые культуры - всего	0.5	0.4	0.3	0.1	0.0	0.1	0.1	-	-	18.3
в том числе:										
арбузы столовые	0.3	0.2	0.2	0.0	0.0	0.1	0.1	-	-	20.9
дыни	0.2	0.2	0.1	0.0	0.0	0.0	0.0	-	-	14.4

Костромская область

	Хозяйства населения - всего	в том числе								Посевные площади в некоммерческих объединениях граждан, в процентах от посевной площади в хозяйствах населения
		личные подсобные и другие индивидуальные хозяйства граждан	из них хозяйства			некоммерческие объединения граждан				
			личные подсобные	граждан, имеющих земельные участки для индивидуального жилищного строительства ¹⁾	граждан, имеющих земельные участки (садовые, огородные, дачные и другие), не входящих в объединения	всего	их них			
							садоводческие	огороднические	дачные	
1	2	3	4	5	6	7	8	9	10	
Кормовые культуры - всего	43.4	43.4	37.7	0.1	5.5	-	-	-	-	-
в том числе:										
травы однолетние	13.2	13.2	13.2	0.0	-	-	-	-	-	-
травы многолетние - всего	23.4	23.4	17.9	-	5.5	-	-	-	-	-
травы многолетние бобовые	13.3	13.3	7.8	-	5.5	-	-	-	-	-
травы многолетние злаковые	10.2	10.2	10.2	-	-	-	-	-	-	-
кормовые культуры на силос (без кукурузы)	-	-	-	-	-	-	-	-	-	-
кукуруза на корм	-	-	-	-	-	-	-	-	-	-
корнеплодные кормовые культуры, включая свеклу сахарную на корм скоту	6.7	6.7	6.6	0.1	0.0	-	-	-	-	-
бахчевые кормовые культуры	-	-	-	-	-	-	-	-	-	-
семенники и маточники кормовых культур	0.0	0.0	0.0	-	-	-	-	-	-	-
прочие кормовые культуры	0.0	0.0	0.0	-	-	-	-	-	-	-

¹⁾ хозяйства граждан, имеющих земельные участки площадью 4 и более соток и занимающихся сельскохозяйственным производством.

47. ПОСЕВНЫЕ ПЛОЩАДИ СЕЛЬСКОХОЗЯЙСТВЕННЫХ КУЛЬТУР ПОД УРОЖАЙ 2016 ГОДА В ЛИЧНЫХ ПОДСОБНЫХ И ДРУГИХ ИНДИВИДУАЛЬНЫХ ХОЗЯЙСТВАХ ГРАЖДАН В СЕЛЬСКИХ ПОСЕЛЕНИЯХ
(гектаров)

Костромская область

	Личные подсобные и другие индивидуальные хозяйства граждан	в том числе хозяйства			Посевные площади в хозяйствах граждан сельских поселений в процентах от общей площади посевов соответствующих сельскохозяйственных культур в хозяйствах граждан
		личные подсобные	граждан, имеющих земельные участки для индивидуального жилищного строительства ¹⁾	граждан, имеющих земельные участки (садовые, огородные, дачные и другие), не входящих в объединения	
	1	2	3	4	5
Посевная площадь под урожай 2016 г. - всего	3998.0	3890.0	23.9	84.1	77.3
Зерновые и зернобобовые культуры – всего	147.5	92.5	0.0	55.0	99.9
в том числе:					
озимые	-	-	-	-	-
яровые	147.5	92.5	0.0	55.0	99.9
пшеница - всего	38.3	38.3	0.0	-	99.8
озимая	-	-	-	-	-
яровая	38.3	38.3	0.0	-	99.8
рожь - всего	-	-	-	-	-
озимая	-	-	-	-	-
яровая	-	-	-	-	-
ячмень - всего	21.2	1.2	-	20.0	100.0
озимый	-	-	-	-	-
яровой	21.2	1.2	-	20.0	100.0
овес	88.0	53.0	-	35.0	100.0
кукуруза на зерно	-	-	-	-	-
просо	-	-	-	-	-
гречиха	-	-	-	-	-
рис	-	-	-	-	-
сорго на зерно	-	-	-	-	-
тритикале - всего	0.0	0.0	-	-	100.0
озимая	-	-	-	-	-
яровая	0.0	0.0	-	-	100.0
зернобобовые культуры - всего	0.0	0.0	-	-	100.0
в том числе:					
горох					
фасоль	-	-	-	-	-

Костромская область

	Личные подсобные и другие индивидуальные хозяйства граждан	в том числе хозяйства			Посевные площади в хозяйствах граждан сельских поселений в процентах от общей площади посевов соответствующих сельскохозяйственных культур в хозяйствах граждан
		личные подсобные	граждан, имеющих земельные участки для индивидуального жилищного строительства ¹⁾	граждан, имеющих земельные участки (садовые, огородные, дачные и другие), не входящих в объединения	
	1	2	3	4	5
чечевица	-	-	-	-	-
бобы кормовые на зерно	-	-	-	-	-
вика и виковая смесь на зерно	0.0	0.0	-	-	100.0
люпин кормовой (сладкий) на зерно	-	-	-	-	-
люпин горький на зерно	-	-	-	-	-
нут	-	-	-	-	-
прочие зернобобовые (чина, маш, сераделла и др.)	-	-	-	-	-
Технические культуры - всего	0.3	0.3	-	0.0	3.2
в том числе:					
лен-долгунец	-	-	-	-	-
конопля среднерусская	-	-	-	-	-
конопля южная	-	-	-	-	-
сахарная свекла	-	-	-	-	-
семенники сахарной свеклы и маточники	-	-	-	-	-
масличные культуры - всего	0.1	0.1	-	-	100.0
в том числе:					
подсолнечник на зерно	-	-	-	-	-
лен-кудряш	-	-	-	-	-
клевещина	-	-	-	-	-
соя	-	-	-	-	-
рапс - всего	-	-	-	-	-
озимый	-	-	-	-	-
яровой	-	-	-	-	-
горчица	0.1	0.1	-	-	100.0
рыжик	-	-	-	-	-
кунжут	-	-	-	-	-
сафлор	-	-	-	-	-
мак масличный	-	-	-	-	-
прочие масличные культуры (сурепица, перилла, ляллеманция и другие.)	-	-	-	-	-

Костромская область

	Личные подсобные и другие индивидуальные хозяйства граждан	в том числе хозяйства			Посевные площади в хозяйствах граждан сельских поселений в процентах от общей площади посевов соответствующих сельскохозяйственных культур в хозяйствах граждан
		личные подсобные	граждан, имеющих земельные участки для индивидуального жилищного строительства ¹⁾	граждан, имеющих земельные участки (садовые, огородные, дачные и другие), не входящих в объединения	
	1	2	3	4	5
эфирно-масличные культуры	-	-	-	-	-
лекарственные культуры	-	-	-	-	-
табак	0.0	0.0	-	-	62.1
махорка	0.0	0.0	-	-	100.0
цикорий	-	-	-	-	-
прочие технические культуры (канатник, чуфа, люфа, ворсянка, фацелия и другие.)	0.2	0.2	-	0.0	2.4
Картофель	3216.9	3176.7	20.4	19.8	77.4
Овощные и бахчевые культуры - всего	590.5	583.2	3.5	3.8	72.3
овощи открытого грунта - всего	533.8	527.0	3.2	3.5	74.0
в том числе:					
капуста, кроме цветной и брокколи	94.1	93.0	0.5	0.6	76.3
капуста цветная и брокколи	7.5	7.4	0.0	0.0	81.3
огурцы	38.4	37.8	0.3	0.3	71.9
помидоры	32.6	32.0	0.2	0.3	74.6
свекла столовая	38.9	38.4	0.3	0.2	73.0
морковь столовая	58.5	57.7	0.4	0.4	70.8
лук репчатый	106.6	105.4	0.6	0.7	71.5
чеснок	49.8	49.2	0.3	0.3	74.0
зеленый горошек	9.8	9.7	0.0	0.0	74.9
фасоль овощная	3.8	3.8	0.0	0.0	78.5
кукуруза сахарная	0.8	0.8	0.0	0.0	72.9
кабачки, патиссоны	31.5	31.1	0.2	0.2	75.3
тыква столовая	12.7	12.5	0.1	0.1	81.6
перец сладкий	11.2	11.0	0.1	0.1	80.9
баклажаны	2.4	2.4	0.0	0.0	87.3
салатные культуры	10.8	10.7	0.1	0.1	77.1
зеленные культуры	12.6	12.4	0.1	0.1	67.9
прочие овощи	11.9	11.9	0.0	0.0	83.4

Костромская область

	Личные подсобные и другие индивидуальные хозяйства граждан	в том числе хозяйства			Посевные площади в хозяйствах граждан сельских поселений в процентах от общей площади посевов соответствующих сельскохозяйственных культур в хозяйствах граждан
		личные подсобные	граждан, имеющих земельные участки для индивидуального жилищного строительства ¹⁾	граждан, имеющих земельные участки (садовые, огородные, дачные и другие), не входящих в объединения	
	1	2	3	4	5
овощи закрытого грунта - всего	50.7	50.2	0.2	0.2	58.1
из них:					
огурцы	14.4	14.4	0.0	0.0	56.3
помидоры	26.9	26.7	0.1	0.1	57.1
перец сладкий	7.4	7.3	0.1	0.1	62.9
баклажаны	1.9	1.8	0.0	0.0	70.1
зеленные культуры	0.0	0.0	-	-	70.5
маточники и семенники овощных и бахчевых культур	0.0	0.0	-	-	100.0
лук-севок	5.8	5.8	0.0	0.0	77.0
продовольственные бахчевые культуры - всего	0.2	0.2	0.0	0.0	66.6
в том числе:					
арбузы столовые	0.1	0.1	0.0	0.0	64.8
дыни	0.1	0.1	0.0	0.0	69.2
Кормовые культуры - всего	42.8	37.3	0.0	5.5	98.8
в том числе:					
травы однолетние	13.1	13.1	-	-	99.1
травы многолетние - всего	23.4	17.9	-	5.5	100.0
травы многолетние бобовые	13.3	7.8	-	5.5	100.0
травы многолетние злаковые	10.2	10.2	-	-	100.0
кормовые культуры на силос (без кукурузы)	-	-	-	-	-
кукуруза на корм	-	-	-	-	-
корнеплодные кормовые культуры, включая свеклу сахарную на корм скоту	6.3	6.3	0.0	0.0	94.5
бахчевые кормовые культуры	-	-	-	-	-
семенники и маточники кормовых культур	0.0	0.0	-	-	100.0
прочие кормовые культуры	0.0	0.0	-	-	6.8

¹⁾хозяйства граждан, имеющих земельные участки площадью 4 и более соток и занимающихся сельскохозяйственным производством.

48. ПОСЕВНЫЕ ПЛОЩАДИ СЕЛЬСКОХОЗЯЙСТВЕННЫХ КУЛЬТУР ПОД УРОЖАЙ 2016 ГОДА В ЛИЧНЫХ ПОДСОБНЫХ И ДРУГИХ ИНДИВИДУАЛЬНЫХ ХОЗЯЙСТВАХ ГРАЖДАН В ГОРОДСКИХ ОКРУГАХ И ГОРОДСКИХ ПОСЕЛЕНИЯХ
(гектаров)

Костромская область

	Личные подсобные и другие индивидуальные хозяйства граждан	в том числе хозяйства			Посевные площади в хозяйствах граждан сельских поселений в процентах от общей площади посевов соответствующих сельскохозяйственных культур в хозяйствах граждан
		личные подсобные	граждан, имеющих земельные участки для индивидуального жилищного строительства ¹⁾	граждан, имеющих земельные участки (садовые, огородные, дачные и другие), не входящих в объединения	
	1	2	3	4	5
Посевная площадь под урожай 2016 г. - всего	1177.2	865.9	279.4	31.9	22.7
Зерновые и зернобобовые культуры – всего	0.1	0.0	0.1	-	0.1
в том числе:					
озимые	-	-	-	-	-
яровые	0.1	0.0	0.1	-	0.1
пшеница - всего	0.1	-	0.1	-	0.2
озимая	-	-	-	-	-
яровая	0.1	-	0.1	-	0.2
рожь - всего	-	-	-	-	-
озимая	-	-	-	-	-
яровая	-	-	-	-	-
ячмень - всего	-	-	-	-	-
озимый	-	-	-	-	-
яровой	-	-	-	-	-
овес	0.0	0.0	0.0	-	0.0
кукуруза на зерно	-	-	-	-	-
просо	-	-	-	-	-
гречиха	-	-	-	-	-
рис	-	-	-	-	-
сорго на зерно	-	-	-	-	-
тритикале - всего	-	-	-	-	-
озимая	-	-	-	-	-
яровая	-	-	-	-	-
зернобобовые культуры - всего	-	-	-	-	-
в том числе:					
горох	-	-	-	-	-
фасоль	-	-	-	-	-

Костромская область

	Личные под- собные и другие инди- видуальные хозяйства граждан	в том числе хозяйства			Посевные площади в хозяйст- вах граждан сельских поселе- ний в процентах от общей пло- щади посевов соответствую- щих сельскохозяйственных культур в хозяйствах граждан
		личные подсоб- ные	граждан, имеющих земельные участки для индивидуального жилищного строительства ¹⁾	граждан, имеющих земель- ные участки (садовые, ого- родные, дачные и другие), не входящих в объединения	
	1	2	3	4	5
чечевица	-	-	-	-	-
бобы кормовые на зерно	-	-	-	-	-
вика и виковая смесь на зерно	-	-	-	-	-
люпин кормовой (сладкий) на зерно	-	-	-	-	-
люпин горький на зерно	-	-	-	-	-
нут	-	-	-	-	-
прочие зернобобовые (чина, маш, сераделла и другие.)	-	-	-	-	-
Технические культуры - всего	9.0	9.0	-	-	96.8
в том числе:					
лен-долгунец	-	-	-	-	-
конопля среднерусская	-	-	-	-	-
конопля южная	-	-	-	-	-
сахарная свекла	-	-	-	-	-
семенники сахарной свеклы и маточники	-	-	-	-	-
масличные культуры - всего	-	-	-	-	-
в том числе:					
подсолнечник на зерно	-	-	-	-	-
лен-кудряш	-	-	-	-	-
клевещина	-	-	-	-	-
soя	-	-	-	-	-
рапс - всего	-	-	-	-	-
озимый	-	-	-	-	-
яровой	-	-	-	-	-
горчица	-	-	-	-	-
рыжик	-	-	-	-	-
кунжут	-	-	-	-	-
сафлор	-	-	-	-	-
мак масличный	-	-	-	-	-
прочие масличные культуры (сурепица, перилла, ляллеманция и другие.)	-	-	-	-	-

Костромская область

	Личные подсобные и другие индивидуальные хозяйства граждан	в том числе хозяйства			Посевные площади в хозяйствах граждан сельских поселений в процентах от общей площади посевов соответствующих сельскохозяйственных культур в хозяйствах граждан
		личные подсобные	граждан, имеющих земельные участки для индивидуального жилищного строительства ¹⁾	граждан, имеющих земельные участки (садовые, огородные, дачные и другие), не входящих в объединения	
	1	2	3	4	5
эфирно-масличные культуры	-	-	-	-	-
лекарственные культуры	-	-	-	-	-
табак	0.0	0.0	-	-	37.9
махорка	-	-	-	-	-
цикорий	-	-	-	-	-
прочие технические культуры (канатник, чуфа,люфа, ворсянка, фацелия и другие.)	9.0	9.0	-	-	97.6
Картофель	941.2	708.4	207.4	25.5	22.6
Овощные и бахчевые культуры – всего	226.3	148.1	71.8	6.5	27.7
овощи открытого грунта - всего	187.8	123.7	58.3	5.9	26.0
в том числе:					
капуста, кроме цветной и брокколи	29.2	19.6	8.3	1.3	23.7
капуста цветная и брокколи	1.7	1.0	0.6	0.0	18.7
огурцы	15.0	9.1	5.3	0.5	28.1
помидоры	11.1	7.1	3.6	0.4	25.4
свекла столовая	14.4	9.5	4.5	0.4	27.0
морковь столовая	24.1	16.2	7.3	0.6	29.2
лук репчатый	42.6	29.4	11.9	1.3	28.5
чеснок	17.5	11.1	6.0	0.5	26.0
зеленый горошек	3.3	2.3	0.9	0.1	25.1
фасоль овощная	1.0	0.7	0.3	0.0	21.5
кукуруза сахарная	0.3	0.2	0.1	0.0	27.1
кабачки, патиссоны	10.3	7.0	3.0	0.3	24.7
тыква столовая	2.9	1.8	1.0	0.1	18.4
перец сладкий	2.6	1.6	1.0	0.1	19.1
баклажаны	0.4	0.2	0.2	0.0	12.7
салатные культуры	3.2	1.9	1.2	0.1	22.9
зеленные культуры	5.9	3.4	2.5	0.0	32.1
прочие овощи	2.4	1.6	0.7	0.1	16.6

Костромская область

	Личные под- собные и другие инди- видуальные хозяйства граждан	в том числе хозяйства			Посевные площади в хозяйст- вах граждан сельских поселе- ний в процентах от общей пло- щади посевов соответствую- щих сельскохозяйственных культур в хозяйствах граждан
		личные подсоб- ные	граждан, имеющих земельные участки для индивидуального жилищного строительства ¹⁾	граждан, имеющих земель- ные участки (садовые, ого- родные, дачные и другие), не входящих в объединения	
	1	2	3	4	5
овощи закрытого грунта - всего	36.6	22.9	13.1	0.6	41.9
из них:					
огурцы	11.2	7.7	3.5	0.1	43.7
помидоры	20.2	12.5	7.4	0.3	42.9
перец сладкий	4.4	2.4	1.8	0.2	37.1
баклажаны	0.8	0.3	0.5	0.0	29.9
зеленные культуры	0.0	0.0	-	-	29.5
маточники и семенники овощных и бахчевых культур	-	-	-	-	-
лук-севок	1.7	1.4	0.3	0.0	23.0
продовольственные бахчевые культуры - всего	0.1	0.1	0.1	0.0	33.4
в том числе:					
арбузы столовые	0.1	0.0	0.0	0.0	35.2
дыни	0.0	0.0	0.0	-	30.8
Кормовые культуры - всего	0.5	0.4	0.1	0.0	1.2
в том числе:					
травы однолетние	0.1	0.1	0.0	-	0.9
травы многолетние - всего	-	-	-	-	-
травы многолетние бобовые	-	-	-	-	-
травы многолетние злаковые	-	-	-	-	-
кормовые культуры на силос (без кукурузы)	-	-	-	-	-
кукуруза на корм	-	-	-	-	-
корнеплодные кормовые культуры, включая свеклу сахарную на корм скоту	0.4	0.3	0.1	0.0	5.5
бахчевые кормовые культуры	-	-	-	-	-
семенники и маточники кормовых культур	-	-	-	-	-
прочие кормовые культуры	0.0	0.0	-	-	93.2

¹⁾ хозяйства граждан, имеющих земельные участки площадью 4 и более соток и занимающихся сельскохозяйственным производством.

49. СТРУКТУРА ПОСЕВНЫХ ПЛОЩАДЕЙ ПОД УРОЖАЙ 2016 ГОДА ПО КАТЕГОРИЯМ ХОЗЯЙСТВ
(в процентах от посевных площадей в хозяйствах всех категорий)

Костромская область

	Сельскохозяйственные организации	в том числе			Крестьянские (фермерские) хозяйства и индивидуальные предприниматели	в том числе		Хозяйства населения	из них личные подсобные и другие индивидуальные хозяйства граждан
		Сельскохозяйственные организации, не относящиеся к субъектам малого предпринимательства	малые предприятия	подсобные сельскохозяйственные предприятия несельскохозяйственных организаций		крестьянские (фермерские) хозяйства	индивидуальные предприниматели		
	1	2	3	4	5	6	7	8	9
Посевная площадь под урожай 2016 г.-всего	82.5	11.6	68.5	2.4	14.3	13.8	0.5	3.2	2.8
Зерновые и зернобобовые культуры-всего	88.7	14.2	71.8	2.6	11.0	10.9	0.1	0.3	0.3
в том числе:									
озимые	99.8	21.4	78.5	-	0.2	0.2	-	-	-
яровые	87.8	13.6	71.3	2.8	11.9	11.7	0.2	0.4	0.4
пшеница - всего	87.5	17.7	69.1	0.7	12.2	12.2	-	0.3	0.3
озимая	100.0	11.0	89.0	-	-	-	-	-	-
яровая	87.0	17.9	68.3	0.7	12.7	12.7	-	0.3	0.3
рожь - всего	99.3	8.8	90.5	-	0.7	0.7	-	-	-
озимая	99.3	8.8	90.5	-	0.7	0.7	-	-	-
яровая	-	-	-	-	-	-	-	-	-
ячмень - всего	94.2	21.0	71.2	1.9	5.5	5.3	0.3	0.3	0.3
озимый	-	-	-	-	-	-	-	-	-
яровой	94.2	21.0	71.2	1.9	5.5	5.3	0.3	0.3	0.3
овес	85.2	9.1	71.4	4.7	14.4	14.1	0.2	0.4	0.4
кукуруза на зерно	-	-	-	-	-	-	-	-	-
просо	-	-	-	-	-	-	-	-	-
гречиха	100.0	-	100.0	-	-	-	-	-	-
рис	-	-	-	-	-	-	-	-	-
сорго на зерно	-	-	-	-	-	-	-	-	-
тритикале - всего	100.0	27.5	72.5	-	-	-	-	0.0	0.0
озимая	100.0	27.5	72.5	-	-	-	-	-	-
яровая	-	-	-	-	-	-	-	100.0	100.0
зернобобовые культуры - всего	95.8	9.7	86.1	-	4.2	4.2	-	0.0	0.0
в том числе:									
горох	99.4	-	99.4	-	0.6	0.6	-	-	-
фасоль	-	-	-	-	-	-	-	-	-
чечевица	-	-	-	-	-	-	-	-	-

Костромская область

	Сельско-хозяйственные организации	в том числе			Крестьянские (фермерские) хозяйства и индивидуальные предприниматели	в том числе		Хозяйства населения	из них личные подсобные и другие индивидуальные хозяйства граждан
		Сельскохозяйственные организации, не относящиеся к субъектам малого предпринимательства	малые предприятия	подсобные сельскохозяйственные предприятия несельскохозяйственных организаций		крестьянские (фермерские) хозяйства	индивидуальные предприниматели		
	1	2	3	4	5	6	7	8	9
бобы кормовые на зерно	-	-	-	-	-	-	-	-	-
вика и виковая смесь на зерно	87.0	33.0	53.9	-	13.0	13.0	-	0.0	0.0
люпин кормовой (сладкий) на зерно	-	-	-	-	-	-	-	-	-
люпин горький на зерно	-	-	-	-	-	-	-	-	-
нут	-	-	-	-	-	-	-	-	-
прочие зернобобовые (чина, маш, сераделла и другие)	-	-	-	-	-	-	-	-	-
Технические культуры - всего	84.1	-	84.1	-	15.5	15.5	-	0.4	0.4
в том числе:									
лен-долгунец	100.0	-	100.0	-	-	-	-	-	-
конопля среднерусская	-	-	-	-	-	-	-	-	-
конопля южная	-	-	-	-	-	-	-	-	-
сахарная свекла	-	-	-	-	-	-	-	-	-
семенники сахарной свеклы и маточники	-	-	-	-	-	-	-	-	-
масличные культуры - всего	91.9	-	91.9	-	8.1	8.1	-	0.0	0.0
в том числе:									
подсолнечник на зерно	-	-	-	-	-	-	-	-	-
лен-кудряш	100.0	-	100.0	-	-	-	-	-	-
клевещина	-	-	-	-	-	-	-	-	-
соя	100.0	-	100.0	-	-	-	-	-	-
рапс - всего	100.0	-	100.0	-	-	-	-	-	-
озимый	100.0	-	100.0	-	-	-	-	-	-
яровой	100.0	-	100.0	-	-	-	-	-	-
горчица	47.5	-	47.5	-	52.5	52.5	-	0.0	0.0
рыжик	-	-	-	-	-	-	-	-	-
кунжут	-	-	-	-	-	-	-	-	-
сафлор	-	-	-	-	-	-	-	-	-
мак масличный	-	-	-	-	-	-	-	-	-

Костромская область

	Сельско-хозяйственные организации	в том числе			Крестьянские (фермерские) хозяйства и индивидуальные предприниматели	в том числе		Хозяйства населения	из них личные подсобные и другие индивидуальные хозяйства граждан
		Сельскохозяйственные организации, не относящиеся к субъектам малого предпринимательства	малые предприятия	подсобные сельскохозяйственные предприятия несельскохозяйственных организаций		крестьянские (фермерские) хозяйства	индивидуальные предприниматели		
	1	2	3	4	5	6	7	8	9
прочие масличные культуры (сурепица, перилла, ляллеманция и другие)	-	-	-	-	-	-	-	-	-
эфирно-масличные культуры	-	-	-	-	100.0	100.0	-	-	-
лекарственные культуры	100.0	-	100.0	-	-	-	-	-	-
табак	-	-	-	-	-	-	-	100.0	100.0
махорка	-	-	-	-	-	-	-	100.0	100.0
икорийц	-	-	-	-	-	-	-	-	-
прочие технические культуры (канатник, чуфа, люфа, ворсянка, фацелия и другие)	74.5	-	74.5	-	-	-	-	25.5	25.5
Картофель	17.5	1.2	15.3	1.0	9.5	8.3	1.2	73.1	63.5
Овощные и бахчевые культуры – всего¹⁾	9.3	0.4	7.4	1.5	16.4	14.0	2.4	74.2	58.0
овощи открытого грунта - всего	10.4	0.4	8.3	1.7	18.2	15.5	2.7	71.5	56.8
в том числе:									
капуста, кроме цветной и брокколи	16.8	-	14.0	2.8	34.4	29.1	5.3	48.8	40.0
капуста цветная и брокколи	-	-	-	-	-	-	-	100.0	78.6
огурцы	1.0	-	-	1.0	-	-	-	99.0	76.8
помидоры	-	-	-	-	-	-	-	100.0	84.3
свекла столовая	24.7	-	21.8	2.9	28.9	21.9	7.0	46.3	36.1
морковь столовая	17.6	-	14.5	3.1	29.8	26.7	3.1	52.6	40.8
лук репчатый	0.2	-	-	0.2	2.6	2.6	0.0	97.2	78.3
чеснок	-	-	-	-	-	-	-	100.0	77.2
зеленый горошек	-	-	-	-	-	-	-	100.0	80.3
фасоль овощная	-	-	-	-	-	-	-	100.0	68.6
кукуруза сахарная	-	-	-	-	-	-	-	100.0	94.7
кабачки, патиссоны	1.7	-	-	1.7	0.0	-	0.0	98.3	78.1
тыква столовая	1.6	-	-	1.6	-	-	-	98.4	81.6
перец сладкий	-	-	-	-	-	-	-	100.0	67.8
баклажаны	-	-	-	-	-	-	-	100.0	69.5
салатные культуры	-	-	-	-	-	-	-	100.0	77.2
зеленые культуры	1.2	-	-	1.2	-	-	-	98.8	71.0

Костромская область

	Сельско-хозяйственные организации	в том числе			Крестьянские (фермерские) хозяйства и индивидуальные предприниматели	в том числе		Хозяйства населения	из них личные подсобные и другие индивидуальные хозяйства граждан
		Сельскохозяйственные организации, не относящиеся к субъектам малого предпринимательства	малые предприятия	подсобные сельскохозяйственные предприятия несельскохозяйственных организаций		крестьянские (фермерские) хозяйства	индивидуальные предприниматели		
	1	2	3	4	5	6	7	8	9
прочие овощи	13.8	13.8	-	-	46.8	44.0	2.8	39.4	39.3
лук-севок	-	-	-	-	-	-	-	100.0	98.7
маточники и семенники овощных и бахчевых культур	-	-	-	-	-	-	-	100.0	100.0
продовольственные бахчевые культуры – всего	-	-	-	-	-	-	-	100.0	81.7
в том числе: арбузы столовые	-	-	-	-	-	-	-	100.0	79.1
дыни	-	-	-	-	-	-	-	100.0	85.6
Кормовые культуры - всего	84.4	11.5	70.4	2.4	15.6	15.1	0.5	0.0	0.0
в том числе: травы однолетние	93.0	18.2	72.9	2.0	6.8	6.8	-	0.2	0.2
травы многолетние всего	83.7	11.1	70.1	2.5	16.3	15.8	0.6	0.0	0.0
травы многолетние бобовые	78.8	8.5	69.2	1.2	21.2	20.5	0.7	0.0	0.0
травы многолетние злаковые	88.9	13.9	71.1	3.9	11.1	10.7	0.4	0.0	0.0
кормовые культуры на силос (без кукурузы)	-	-	-	-	-	-	-	-	-
кукуруза на корм	100.0	24.6	75.4	-	-	-	-	-	-
корнеплодные кормовые культуры, включая свеклу сахарную на корм скоту	97.8	-	97.4	0.3	1.1	1.1	-	1.2	1.2
бахчевые кормовые культуры	-	-	-	-	-	-	-	-	-
семенники и маточники кормовых культур	-	-	-	-	-	-	-	100.0	100.0
прочие кормовые культуры	-	-	-	-	-	-	-	100.0	100.0

1) включая овощи закрытого грунта по хозяйствам населения

50. СТРУКТУРА ПОСЕВНЫХ ПЛОЩАДЕЙ ПОД УРОЖАЙ 2016 ГОДА ПО ТИПАМ СЕЛЬСКОХОЗЯЙСТВЕННЫХ ОРГАНИЗАЦИЙ

(в процентах от посевных площадей всех сельскохозяйственных организаций)

Костромская область

	Сельскохозяйственные организации, не относящиеся к субъектам малого предпринимательства	Малые предприятия – всего	из них		Подсобные сельскохозяйственные предприятия несельскохозяйственных организаций
			малые предприятия (без микропредприятий)	микропредприятия	
	1	2	3	4	5
Посевная площадь под урожай 2016 г. всего	14.0	83.1	65.0	18.1	2.9
Зерновые и зернобобовые культуры - всего	16.0	81.0	70.0	11.0	3.0
в том числе:					
озимые	21.4	78.6	78.6	0.0	-
яровые	15.5	81.2	69.2	12.0	3.2
пшеница - всего	20.2	79.0	67.4	11.5	0.8
озимая	11.0	89.0	89.0	-	-
яровая	20.6	78.5	66.5	12.0	0.9
пшеница твердая - всего	-	-	-	-	-
озимая	-	-	-	-	-
яровая	-	-	-	-	-
рожь - всего	8.9	91.1	91.1	0.1	-
озимая	8.9	91.1	91.1	0.1	-
яровая	-	-	-	-	-
ячмень - всего	22.3	75.7	73.3	2.4	2.1
озимый	-	-	-	-	-
яровой	22.3	75.7	73.3	2.4	2.1
ячмень пивоваренный	-	-	-	-	-
овес	10.7	83.8	67.8	16.0	5.5
кукуруза на зерно	-	-	-	-	-
просо	-	-	-	-	-
гречиха	-	100.0	-	100.0	-
рис	-	-	-	-	-
сорго на зерно	-	-	-	-	-
тритикале - всего	27.5	72.5	72.5	-	-
озимая	27.5	72.5	72.5	-	-
яровая	-	-	-	-	-
зернобобовые культуры - всего	10.1	89.9	83.2	6.7	-
в том числе:					
горох	-	100.0	98.8	1.2	-

Костромская область

	Сельскохозяйственные организации, не относящиеся к субъектам малого предпринимательства	Малые предприятия – всего	из них		Подсобные сельскохозяйственные предприятия несельскохозяйственных организаций
			малые предприятия (без микропредприятий)	микропредприятия	
	1	2	3	4	5
фасоль	-	-	-	-	-
чечевица	-	-	-	-	-
бобы кормовые на зерно	-	-	-	-	-
вика и виковая смесь на зерно	38.0	62.0	40.2	21.8	-
люпин кормовой (сладкий) на зерно	-	-	-	-	-
люпин горький на зерно	-	-	-	-	-
нут	-	-	-	-	-
прочие зернобобовые (чина, маш, сераделла и др)	-	-	-	-	-
Технические культуры - всего	-	100.0	91.2	8.8	-
в том числе:					
лен-долгунец	-	100.0	-	100.0	-
конопля среднерусская	-	-	-	-	-
конопля южная	-	-	-	-	-
сахарная свекла	-	-	-	-	-
семенники сахарной свеклы и маточники	-	-	-	-	-
масличные культуры - всего	-	100.0	98.5	1.5	-
в том числе:					
подсолнечник на зерно	-	-	-	-	-
лен-кудряш	-	100.0	-	100.0	-
клещевина	-	-	-	-	-
соя	-	100.0	100.0	-	-
рапс - всего	-	100.0	100.0	-	-
озимый	-	100.0	100.0	-	-
яровой	-	100.0	100.0	-	-
горчица	-	100.0	100.0	-	-
рыжик	-	-	-	-	-
кунжут	-	-	-	-	-
сафлор	-	-	-	-	-
мак масличный	-	-	-	-	-
прочие масличные культуры (сурепица, перилла, ляллеманция и другие.)	-	-	-	-	-

Костромская область

	Сельскохозяйственные организации, не относящиеся к субъектам малого предпринимательства	Малые предприятия – всего	из них		Подсобные сельскохозяйственные предприятия несельскохозяйственных организаций
			малые предприятия (без микропредприятий)	микропредприятия	
	1	2	3	4	5
эфирно-масличные культуры (посева текущего года и прошлых лет)	-	-	-	-	-
лекарственные культуры	-	100.0	-	100.0	-
табак	-	-	-	-	-
махорка	-	-	-	-	-
цикорий	-	-	-	-	-
прочие технические культуры (каннатики, чуха, люфа, ворсянка, фацелия и другие.)	-	100.0	-	100.0	-
Картофель	7.0	87.6	64.4	23.2	5.4
Овощные и бахчевые культуры - всего	3.8	79.7	63.1	16.6	16.5
овощи открытого грунта -всего	3.8	79.7	63.1	16.6	16.5
в том числе:					
капуста, кроме цветной и брокколи	-	83.4	57.8	25.6	16.6
капуста цветная и брокколи	-	-	-	-	-
огурцы	-	-	-	-	100.0
помидоры	-	-	-	-	-
свекла столовая	-	88.3	76.5	11.7	11.7
морковь столовая	-	82.3	70.2	12.1	17.7
лук репчатый	-	-	-	-	100.0
чеснок	-	-	-	-	-
зеленый горошек	-	-	-	-	-
фасоль овощная	-	-	-	-	-
кукуруза сахарная	-	-	-	-	-
кабачки, патиссоны	-	-	-	-	100.0
тыква столовая	-	-	-	-	100.0
перец сладкий	-	-	-	-	-
баклажаны	-	-	-	-	-
салатные культуры	-	-	-	-	-
зеленные культуры	-	-	-	-	100.0
прочие овощи	100.0	-	-	-	-
лук-севок	-	-	-	-	-
маточники и семенники овощных и бахчевых культур	-	-	-	-	-

Костромская область

	Сельскохозяйственные организации, не относящиеся к субъектам малого предпринимательства	Малые предприятия – всего	из них		Подсобные сельскохозяйственные предприятия несельскохозяйственных организаций
			малые предприятия (без микропредприятий)	микропредприятия	
	1	2	3	4	5
продовольственные бахчевые культуры - всего	-	-	-	-	-
в том числе:					
арбузы столовые	-	-	-	-	-
дыни	-	-	-	-	-
Кормовые культуры - всего	13.7	83.5	62.8	20.7	2.9
в том числе:					
травы однолетние	19.5	78.3	65.7	12.7	2.1
травы многолетние - всего	13.2	83.8	62.6	21.2	3.0
травы многолетние бобовые	10.7	87.8	66.6	21.1	1.5
травы многолетние злаковые	15.6	80.0	58.7	21.3	4.4
кормовые культуры на силос (без кукурузы)	-	-	-	-	-
кукуруза на корм	24.6	75.4	75.4	-	-
корнеплодные кормовые культуры, включая свеклу сахарную на корм скоту	-	99.6	44.5	55.2	0.4
бахчевые кормовые культуры	-	-	-	-	-
семенники и маточники кормовых культур	-	-	-	-	-
прочие кормовые культуры	-	-	-	-	-

51. СТРУКТУРА ПОСЕВНЫХ ПЛОЩАДЕЙ ПОД УРОЖАЙ 2016 ГОДА ПО ВИДАМ СЕЛЬСКОХОЗЯЙСТВЕННЫХ КУЛЬТУР В СЕЛЬСКОХОЗЯЙСТВЕННЫХ ОРГАНИЗАЦИЯХ, КРЕСТЬЯНСКИХ (ФЕРМЕРСКИХ) ХОЗЯЙСТВАХ И У ИНДИВИДУАЛЬНЫХ ПРЕДПРИНИМАТЕЛЕЙ

(в процентах от всей посевной площади соответствующей категории хозяйств)

Костромская область

	Хозяйства всех категорий	Сельскохозяйственные организации	в том числе					Крестьянские (фермерские) хозяйства и индивидуальные предприниматели
			сельскохозяйственные организации, не относящиеся к субъектам малого предпринимательства	малые предприятия	из них		подсобные сельскохозяйственные предприятия несельскохозяйственных организаций	
					малые предприятия (без микропредприятий)	микропредприятия		
0	1	2	3	4	5	6	7	
Зерновые и зернобобовые культуры - всего	24.0	25.8	29.4	25.2	27.8	15.7	26.5	18.5
в том числе:								
озимые	1.8	2.1	3.3	2.0	2.6	0.0	-	0.0
яровые	22.2	23.7	26.2	23.1	25.2	15.7	26.5	18.5
пшеница - всего	6.7	7.1	10.2	6.8	7.4	4.5	2.0	5.7
озимая	0.2	0.3	0.2	0.3	0.4	-	-	-
яровая	6.5	6.8	10.0	6.4	7.0	4.5	2.0	5.7
пшеница твердая - всего	-	-	-	-	-	-	-	-
озимая	-	-	-	-	-	-	-	-
яровая	-	-	-	-	-	-	-	-
рожь - всего	0.4	0.4	0.3	0.5	0.6	0.0	-	0.0
озимая	0.4	0.4	0.3	0.5	0.6	0.0	-	0.0
яровая	-	-	-	-	-	-	-	-
ячмень - всего	3.6	4.1	6.5	3.7	4.6	0.5	2.9	1.4
озимый	-	-	-	-	-	-	-	-
яровой	3.6	4.1	6.5	3.7	4.6	0.5	2.9	1.4
ячмень пивоваренный	-	-	-	-	-	-	-	-
овес	10.9	11.3	8.6	11.4	11.8	10.0	21.6	11.0
кукуруза на зерно	-	-	-	-	-	-	-	-
просо	-	-	-	-	-	-	-	-
гречиха	0.0	0.0	-	0.0	-	0.1	-	-
рис	-	-	-	-	-	-	-	-
сорго на зерно	-	-	-	-	-	-	-	-
тритикале - всего	1.2	1.4	2.8	1.2	1.6	-	-	-
озимая	1.2	1.4	2.8	1.2	1.6	-	-	-
яровая	0.0	-	-	-	-	-	-	-

Костромская область

	Хозяйства всех категорий	Сельско- хозяйст- венные органи- зации	в том числе					Крестьянские (фермерские) хозяйства и индивиду- альные пред- приниматели
			сельскохозяйствен- ные организации, не относящиеся к субъек- там малого предпри- нимательства	малые пред- приятия	из них		подсобные сель- скохозяйствен- ные предприятия несельскохозяй- ственных организаций	
					малые пред- приятия(без микропред- приятий)	микро- пред- приятия		
	0	1	2	3	4	5	6	7
зернобобовые культуры - всего	1.2	1.4	1.0	1.6	1.8	0.5	-	0.4
в том числе:								
горох	0.9	1.1	-	1.3	1.6	0.1	-	0.0
фасоль	-	-	-	-	-	-	-	-
чечевица	-	-	-	-	-	-	-	-
бобы кормовые на зерно	-	-	-	-	-	-	-	-
вика и виковая смесь на зерно	0.4	0.4	1.0	0.3	0.2	0.5	-	0.3
люпин кормовой (сладкий) на зерно	-	-	-	-	-	-	-	-
люпин горький на зерно	-	-	-	-	-	-	-	-
нут	-	-	-	-	-	-	-	-
прочие зернобобовые (чина, маш, сераделла и другие)	-	-	-	-	-	-	-	-
Технические культуры - всего	1.2	1.3	-	1.5	1.8	0.6	-	1.3
в том числе:								
лен-долгунец	0.1	0.1	-	0.1	-	0.3	-	-
конопля среднерусская	-	-	-	-	-	-	-	-
конопля южная	-	-	-	-	-	-	-	-
сахарная свекла	-	-	-	-	-	-	-	-
семенники сахарной свеклы и маточкики	-	-	-	-	-	-	-	-
масличные культуры - всего	1.0	1.2	-	1.4	1.8	0.1	-	0.6
в том числе:								
подсолнечник на зерно	-	-	-	-	-	-	-	-
лен-кудряш	0.0	0.0	-	0.0	-	0.1	-	-
клещевина	-	-	-	-	-	-	-	-
соя	0.0	0.0	-	0.0	0.0	-	-	-
рапс - всего	0.9	1.0	-	1.3	1.6	-	-	-
озимый	0.4	0.5	-	0.6	0.8	-	-	-
яровой	0.4	0.5	-	0.6	0.8	-	-	-
горчица	0.2	0.1	-	0.1	0.1	-	-	0.6
рыжик	-	-	-	-	-	-	-	-
кунжут	-	-	-	-	-	-	-	-

Костромская область

	Хозяйства всех категорий	Сельско- хозяйст- венные органи- зации	в том числе					Крестьянские (фермерские) хозяйства и индивиду- альные пред- приниматели
			сельскохозяйствен- ные организации, не относящиеся к субъе- ктам малого предпри- нимательства	малые пред- приятия	из них		подсобные сельс- кохозяйственные предприятия несе- льскохозяйствен- ных организаций	
					малые пред- приятия(без микропред- приятий)	микро- пред- прия- тия		
0	1	2	3	4	5	6	7	
сафлор	-	-	-	-	-	-	-	-
мак масличный	-	-	-	-	-	-	-	-
прочие масличные культуры (сурепица, перилла, ляллеманция и другие)	-	-	-	-	-	-	-	-
эфирно-масличные культуры	0.1	-	-	-	-	-	-	0.7
лекарственные культуры	0.0	0.0	-	0.0	-	0.1	-	-
табак	0.0	-	-	-	-	-	-	-
махорка	0.0	-	-	-	-	-	-	-
цикорий	-	-	-	-	-	-	-	-
прочие технические культуры (канатник, чуфа, люфа, ворсянка, фацелия и другие)	0.0	0.0	-	0.0	-	0.1	-	-
Картофель	3.5	0.7	0.4	0.8	0.7	0.9	1.4	2.3
Овощные и бахчевые культуры – всего	0.8	0.1	0.0	0.1	0.1	0.1	0.5	0.9
овощи открытого грунта - всего	0.7	0.1	0.0	0.1	0.1	0.1	0.5	0.9
в том числе:								
капуста, кроме цветной и брокколи	0.2	0.0	-	0.0	0.0	0.0	0.2	0.4
капуста цветная и брокколи	0.0	-	-	-	-	-	-	-
огурцы	0.0	0.0	-	-	-	-	0.0	-
помидоры	0.0	-	-	-	-	-	-	-
свекла столовая	0.1	0.0	-	0.0	0.0	0.0	0.1	0.2
морковь столовая	0.1	0.0	-	0.0	0.0	0.0	0.1	0.2
лук репчатый	0.1	0.0	-	-	-	-	0.0	0.0
чеснок	0.0	-	-	-	-	-	-	-
зеленый горошек	0.0	-	-	-	-	-	-	-
фасоль овощная	0.0	-	-	-	-	-	-	-
кукуруза сахарная	0.0	-	-	-	-	-	-	-
кабачки, патиссоны	0.0	0.0	-	-	-	-	0.0	0.0
тыква столовая	0.0	0.0	-	-	-	-	0.0	-
перец сладкий	0.0	-	-	-	-	-	-	-

Костромская область

	Хозяйства всех категорий	Сельско- хозяйст- венные органи- зации	в том числе				Крестьянские (фермерские) хозяйства и индивиду- альные пред- приниматели	
			сельскохозяйствен- ные организации, не относящиеся к субъе- ктам малого предпри- нимательства	малые пред- приятия	из них			подсобные сельс- кохозяйственные предприятия несе- льскохозяйствен- ных организаций
					малые пред- приятия(без микропред- приятий)	микро- пред- прия- тия		
	0	1	2	3	4	5	6	7
баклажаны	0.0	-	-	-	-	-	-	-
салатные культуры	0.0	-	-	-	-	-	-	-
зеленные культуры	0.0	0.0	-	-	-	-	0.0	-
прочие овощи	0.0	0.0	0.0	-	-	-	-	0.1
лук-севок	0.0	-	-	-	-	-	-	-
маточники и семенники овощных и бахчевых культур	0.0	-	-	-	-	-	-	-
продовольственные бахчевые культуры – всего	0.0	-	-	-	-	-	-	-
в том числе: арбузы столовые	0.0	-	-	-	-	-	-	-
дыни	0.0	-	-	-	-	-	-	-
Кормовые культуры - всего	70.5	72.1	70.2	72.4	69.6	82.6	71.7	77.0
в том числе: травы однолетние	4.4	4.9	6.9	4.7	5.0	3.5	3.6	2.1
травы многолетние - всего	65.6	66.5	62.8	67.1	64.1	78.1	68.0	74.9
травы многолетние бобовые	34.0	32.5	24.9	34.3	33.3	38.0	16.8	50.3
травы многолетние злаковые	31.6	34.1	38.0	32.8	30.8	40.1	51.2	24.5
кормовые культуры на силос (без кукурузы)	-	-	-	-	-	-	-	-
кукуруза на корм	0.2	0.3	0.5	0.2	0.3	-	-	-
корнеплодные кормовые культуры, включая свеклу сахарную на корм скоту	0.3	0.4	-	0.4	0.2	1.1	0.0	0.0
бахчевые кормовые культуры	-	-	-	-	-	-	-	-
семенники и маточники кормовых культур	0.0	-	-	-	-	-	-	-
прочие кормовые культуры	0.0	-	-	-	-	-	-	-

52. СТРУКТУРА ПОСЕВНЫХ ПЛОЩАДЕЙ ПОД УРОЖАЙ 2016 ГОДА ПО ВИДАМ СЕЛЬСКОХОЗЯЙСТВЕННЫХ КУЛЬТУР В ХОЗЯЙСТВАХ НАСЕЛЕНИЯ
(в процентах от всей посевной площади соответствующей категории хозяйств)

Костромская область

	Хозяйства населения	в том числе						
		личные подсобные и другие индивидуальные хозяйства граждан, из них			некоммерческие объединения граждан			
		личные подсобные	граждан, имеющих земельные участки для индивидуального жилищного строительства ¹⁾	граждан, имеющих земельные участки (садовые, огородные, дачные и другие), не входящих в объединения	всего	из них		
						садоводческие	огороднические	дачные
1	2	3	4	5	6	7	8	
Зерновые и зернобобовые культуры - всего	2.4	1.9	0.0	47.4	-	-	-	-
в том числе:								
озимые	-	-	-	-	-	-	-	-
яровые	2.4	1.9	0.0	47.4	-	-	-	-
пшеница - всего	0.6	0.8	0.0	-	-	-	-	-
озимая	-	-	-	-	-	-	-	-
яровая	0.6	0.8	0.0	-	-	-	-	-
рожь - всего	-	-	-	-	-	-	-	-
озимая	-	-	-	-	-	-	-	-
яровая	-	-	-	-	-	-	-	-
ячмень - всего	0.4	0.0	-	17.2	-	-	-	-
озимый	-	-	-	-	-	-	-	-
яровой	0.4	0.0	-	17.2	-	-	-	-
овес	1.5	1.1	0.0	30.2	-	-	-	-
кукуруза на зерно	-	-	-	-	-	-	-	-
просо	-	-	-	-	-	-	-	-
гречиха	-	-	-	-	-	-	-	-
рис	-	-	-	-	-	-	-	-
сорго на зерно	-	-	-	-	-	-	-	-
тритикале - всего	0.0	0.0	-	-	-	-	-	-
озимая	-	-	-	-	-	-	-	-
яровая	0.0	0.0	-	-	-	-	-	-
зернобобовые культуры - всего	0.0	0.0	-	-	-	-	-	-
в том числе:								
горох	-	-	-	-	-	-	-	-
фасоль	-	-	-	-	-	-	-	-
чечевица	-	-	-	-	-	-	-	-
бобы кормовые на зерно	-	-	-	-	-	-	-	-
вика и виковая смесь на зерно	0.0	0.0	-	-	-	-	-	-

Костромская область

	Хозяйства населения	в том числе						
		личные подсобные и другие индивидуальные хозяйства граждан, из них				некоммерческие объединения граждан		
		личные подсобные	граждан, имеющих земельные участки для индивидуального жилищного строительства ¹⁾	граждан, имеющих земельные участки (садовые, огородные, дачные и другие), не входящих в объединения	всего	из них		
						садово-водческие	огороднические	дачные
1	2	3	4	5	6	7	8	
люпин кормовой (сладкий) на зерно	-	-	-	-	-	-	-	-
люпин горький на зерно	-	-	-	-	-	-	-	-
нут	-	-	-	-	-	-	-	-
прочие зернобобовые (чина, маш, сераделла и др.)	-	-	-	-	-	-	-	-
Технические культуры - всего	0.2	0.2	-	0.0	-	-	-	-
в том числе:								
лен-долгунец	-	-	-	-	-	-	-	-
конопля среднерусская	-	-	-	-	-	-	-	-
конопля южная	-	-	-	-	-	-	-	-
сахарная свекла	-	-	-	-	-	-	-	-
семенники сахарной свеклы и маточники	-	-	-	-	-	-	-	-
масличные культуры - всего	0.0	0.0	-	-	-	-	-	-
в том числе:								
подсолнечник на зерно	-	-	-	-	-	-	-	-
лен-кудряш	-	-	-	-	-	-	-	-
клещевина	-	-	-	-	-	-	-	-
соя	-	-	-	-	-	-	-	-
рапс-всего	-	-	-	-	-	-	-	-
озимый	-	-	-	-	-	-	-	-
яровой	-	-	-	-	-	-	-	-
горчица	0.0	0.0	-	-	-	-	-	-
рыжик	-	-	-	-	-	-	-	-
кунжут	-	-	-	-	-	-	-	-
сафлор	-	-	-	-	-	-	-	-
мак масличный	-	-	-	-	-	-	-	-
прочие масличные культуры (сурепица, перилла, ляллеманция и другие)	-	-	-	-	-	-	-	-
эфирно-масличные культуры	-	-	-	-	-	-	-	-
лекарственные культуры	-	-	-	-	-	-	-	-
табак	0.0	0.0	-	-	-	-	-	-

Костромская область

	Хозяйства населения	в том числе						
		личные подсобные и другие индивидуальные хозяйства граждан, из них				некоммерческие объединения граждан		
		личные подсобные	граждан, имеющих земельные участки для индивидуального жилищного строительства ¹⁾	граждан, имеющих земельные участки (садовые, огородные, дачные и другие), не входящих в объединения	всего	из них		
						садоводческие	огороднические	дачные
1	2	3	4	5	6	7	8	
махорка	0.0	0.0	-	-	-	-	-	-
цикорий	-	-	-	-	-	-	-	-
прочие технические культуры (канатник, чуфа, люфа, ворсянка, фацелия и другие)	0.2	0.2	-	0.0	-	-	-	-
Картофель	79.3	81.7	75.1	39.0	73.2	73.3	15.7	65.4
Овощные и бахчевые культуры - всего	17.3	15.4	24.8	8.8	26.8	26.7	84.3	34.6
овощи открытого грунта - всего	15.1	13.7	20.3	8.1	21.9	21.9	65.1	28.2
в том числе:								
капуста, кроме цветной и брокколи	2.5	2.4	2.9	1.6	3.2	3.2	9.8	2.9
капуста цветная и брокколи	0.2	0.2	0.2	0.1	0.3	0.3	-	0.6
огурцы	1.1	1.0	1.8	0.7	1.8	1.8	3.1	2.1
помидоры	0.9	0.8	1.3	0.6	1.0	1.0	-	1.5
свекла столовая	1.1	1.0	1.6	0.6	1.8	1.8	10.1	2.6
морковь столовая	1.8	1.6	2.5	0.8	2.8	2.8	10.1	3.9
лук репчатый	3.1	2.8	4.1	1.7	4.2	4.2	16.1	4.9
чеснок	1.4	1.3	2.1	0.7	2.3	2.3	8.8	3.0
зеленый горошек	0.3	0.3	0.3	0.1	0.4	0.4	-	0.3
фасоль овощная	0.1	0.1	0.1	0.0	0.3	0.3	-	0.6
кукуруза сахарная	0.0	0.0	0.0	0.0	0.0	0.0	-	-
кабачки, патиссоны	0.9	0.8	1.0	0.4	1.3	1.3	3.4	2.2
тыква столовая	0.3	0.3	0.4	0.2	0.4	0.4	-	0.2
перец сладкий	0.3	0.3	0.4	0.1	0.8	0.8	-	1.0
баклажаны	0.1	0.1	0.1	0.0	0.1	0.1	-	0.4
салатные культуры	0.3	0.3	0.4	0.2	0.5	0.5	0.6	0.8
зеленные культуры	0.4	0.3	0.8	0.1	0.8	0.8	3.1	1.2
прочие овощи	0.2	0.3	0.2	0.1	0.0	0.0	-	-
овощи закрытого грунта - всего	2.1	1.5	4.4	0.7	4.9	4.8	19.2	6.4
из них:								
огурцы	0.6	0.5	1.2	0.1	1.3	1.3	8.8	1.9
помидоры	1.2	0.8	2.5	0.4	2.8	2.8	5.6	2.6

Костромская область

	Хозяйства населения	в том числе						
		личные подсобные и другие индивидуальные хозяйства граждан, из них				некоммерческие объединения граждан		
		личные подсобные	граждан, имеющих земельные участки для индивидуального жилищного строительства ¹⁾	граждан, имеющих земельные участки (садовые, огородные, дачные и другие), не входящих в объединения	всего	из них		
						садоводческие	огороднические	дачные
1	2	3	4	5	6	7	8	
перец сладкий	0.3	0.2	0.6	0.2	0.6	0.6	4.7	1.0
баклажаны	0.1	0.0	0.2	0.0	0.1	0.1	-	0.8
салатные культуры	0.0	0.0	0.0	-	-	-	-	-
зеленные культуры	0.0	0.0	-	-	-	-	-	-
лук-севок	0.1	0.2	0.1	0.0	0.0	0.0	-	-
маточники и семенники овощных и бахчевых культур	0.0	0.0	-	-	-	-	-	-
продовольственные бахчевые культуры - всего	0.0	0.0	0.0	0.0	0.0	0.0	-	-
в том числе:								
арбузы столовые	0.0	0.0	0.0	0.0	0.0	0.0	-	-
дыни	0.0	0.0	0.0	0.0	0.0	0.0	-	-
Кормовые культуры - всего	0.7	0.8	0.0	4.8	-	-	-	-
в том числе:								
травы однолетние	0.2	0.3	0.0	-	-	-	-	-
травы многолетние - всего	0.4	0.4	-	4.7	-	-	-	-
травы многолетние бобовые	0.2	0.2	-	4.7	-	-	-	-
травы многолетние злаковые	0.2	0.2	-	-	-	-	-	-
кормовые культуры на силос (без кукурузы)	-	-	-	-	-	-	-	-
кукуруза на корм	-	-	-	-	-	-	-	-
корнеплодные кормовые культуры, включая свеклу сахарную на корм скоту	0.1	0.1	0.0	0.0	-	-	-	-
бахчевые кормовые культуры	-	-	-	-	-	-	-	-
семенники и маточники кормовых культур	0.0	0.0	-	-	-	-	-	-
прочие кормовые культуры	0.0	0.0	-	-	-	-	-	-

¹⁾ Хозяйства граждан, имеющие земельные участки площадью 4 и более соток и занимающиеся сельскохозяйственным производством.

53. СТРУКТУРА ПОСЕВНЫХ ПЛОЩАДЕЙ ПО ВИДАМ ОВОЩНЫХ КУЛЬТУР ПОД УРОЖАЙ 2016 ГОДА В ХОЗЯЙСТВАХ НАСЕЛЕНИЯ

(в процентах от посевной площади овощных культур соответствующей категории хозяйств)

Костромская область

	Личные подсобные и другие индивидуальные хозяйства граждан	в том числе		Некоммерческие объединения граждан	в том числе		
		хозяйства граждан в сельских поселениях	хозяйства граждан в городских округах и городских поселениях		садовод- ческие	огород- нические	дачные
	1	2	3	4	5	6	7
Овощи открытого грунта - всего	89.2	91.3	83.7	81.9	81.9	77.3	81.5
из них:							
капуста, кроме цветной и брокколи	15.2	16.1	13.0	11.9	12.0	11.6	8.5
капуста цветная и брокколи	1.1	1.3	0.8	1.1	1.1	-	1.8
огурцы	6.6	6.6	6.7	6.7	6.7	3.7	6.1
помидоры	5.4	5.6	4.9	3.6	3.6	-	4.3
свекла столовая	6.6	6.7	6.4	6.7	6.7	12.0	7.4
морковь столовая	10.2	10.0	10.7	10.4	10.4	12.0	11.3
лук репчатый	18.4	18.2	19.0	15.8	15.8	19.1	14.0
чеснок	8.3	8.5	7.8	8.7	8.7	10.4	8.8
зеленый горошек	1.6	1.7	1.5	1.4	1.4	-	0.7
фасоль овощная	0.6	0.6	0.5	1.0	1.0	-	1.6
кукуруза сахарная	0.1	0.1	0.1	0.0	0.0	-	-
кабачки, патиссоны	5.2	5.4	4.6	4.7	4.7	4.1	6.5
тыква столовая	1.9	2.2	1.3	1.4	1.4	-	0.6
перец сладкий	1.7	1.9	1.2	2.9	2.9	-	3.0
баклажаны	0.3	0.4	0.2	0.5	0.5	-	1.1
салатные культуры	1.7	1.9	1.4	1.8	1.8	0.7	2.3
зеленные культуры	2.3	2.2	2.6	3.2	3.2	3.7	3.5
прочие овощи	1.8	2.0	1.1	0.0	0.0	-	-
Овощи закрытого грунта - всего	10.8	8.7	16.3	18.1	18.1	22.7	18.5
из них:							
огурцы	3.2	2.5	5.0	4.8	4.8	10.4	5.6
помидоры	5.8	4.6	9.0	10.5	10.5	6.7	7.4
перец сладкий	1.4	1.3	1.9	2.3	2.3	5.6	3.0
баклажаны	0.3	0.3	0.4	0.5	0.5	-	2.4
зеленные культуры	0.0	0.0	0.0	-	-	-	-

54. ПОСЕВНЫЕ ПЛОЩАДИ СЕЛЬСКОХОЗЯЙСТВЕННЫХ КУЛЬТУР, ЗАСЕЯННЫЕ ЭЛИТНЫМИ СЕМЕНАМИ, ПОД УРОЖАЙ 2016 ГОДА В СЕЛЬСКОХОЗЯЙСТВЕННЫХ ОРГАНИЗАЦИЯХ, КРЕСТЬЯНСКИХ (ФЕРМЕРСКИХ) ХОЗЯЙСТВАХ И У ИНДИВИДУАЛЬНЫХ ПРЕДПРИНИМАТЕЛЕЙ
(гектаров)

Костромская область

	Сельско- хозяйствен- ные организа- ции	в том числе					Крестьянские (фермерские) хозяйства и индивидуаль- ные предпри- ниматели	в том числе	
		сельскохозяйст- венные организа- ции, не относя- щиеся к субъек- там малого пред- принимательства	малые предпри- ятия	из них		подсобные сель- скохозяйствен- ные предпри- ятия несельско- хозяйственных организаций		крестьянс- кие (фер- мерские) хозяйства	индивиду- альные предпри- ниматели
				малые пред- приятия (без микро- предприятий)	микро- пред- приятия				
1	2	3	4	5	6	7	8	9	
Посевная площадь под урожай 2016 г.- всего	4448.7	561.0	3887.7	3494.7	393.0	-	84.0	84.0	-
Зерновые и зернобобовые культуры – всего	2917.0	554.0	2363.0	2091.0	272.0	-	71.0	71.0	-
в том числе:									
озимые	307.0	47.0	260.0	260.0	-	-	-	-	-
яровые	2610.0	507.0	2103.0	1831.0	272.0	-	71.0	71.0	-
пшеница - всего	1031.0	226.0	805.0	663.0	142.0	-	71.0	71.0	-
озимая	148.0	-	148.0	148.0	-	-	-	-	-
яровая	883.0	226.0	657.0	515.0	142.0	-	71.0	71.0	-
пшеница твердая - всего	-	-	-	-	-	-	-	-	-
озимая	-	-	-	-	-	-	-	-	-
яровая	-	-	-	-	-	-	-	-	-
рожь - всего	-	-	-	-	-	-	-	-	-
озимая	-	-	-	-	-	-	-	-	-
яровая	-	-	-	-	-	-	-	-	-
ячмень - всего	710.0	-	710.0	710.0	-	-	-	-	-
озимый	-	-	-	-	-	-	-	-	-
яровой	710.0	-	710.0	710.0	-	-	-	-	-
ячмень пивоваренный	-	-	-	-	-	-	-	-	-
овес	917.0	281.0	636.0	606.0	30.0	-	-	-	-
кукуруза на зерно	-	-	-	-	-	-	-	-	-
просо	-	-	-	-	-	-	-	-	-
гречиха	-	-	-	-	-	-	-	-	-
рис	-	-	-	-	-	-	-	-	-
сорго на зерно	-	-	-	-	-	-	-	-	-
тритикале - всего	159.0	47.0	112.0	112.0	-	-	-	-	-
озимая	159.0	47.0	112.0	112.0	-	-	-	-	-
яровая	-	-	-	-	-	-	-	-	-

Костромская область

	Сельскохозяйственные организации	в том числе				подсобные сельскохозяйственные предприятия несельскохозяйственных организаций	Крестьянские (фермерские) хозяйства и индивидуальные предприниматели	в том числе	
		сельскохозяйственные организации, не относящиеся к субъектам малого предпринимательства	малые предприятия	из них				крестьянские (фермерские) хозяйства	индивидуальные предприниматели
				малые предприятия (без микропредприятий)	микропредприятия				
	1	2	3	4	5	6	7	8	9
зернобобовые культуры - всего	100.0	-	100.0	-	100.0	-	-	-	-
в том числе:									
горох	-	-	-	-	-	-	-	-	-
фасоль	-	-	-	-	-	-	-	-	-
чечевица	-	-	-	-	-	-	-	-	-
бобы кормовые на зерно	-	-	-	-	-	-	-	-	-
вика и виковая смесь на зерно	100.0	-	100.0	-	100.0	-	-	-	-
люпин кормовой (сладкий) на зерно	-	-	-	-	-	-	-	-	-
люпин горький на зерно	-	-	-	-	-	-	-	-	-
нут	-	-	-	-	-	-	-	-	-
прочие зернобобовые (чина, маш, сераделла и другие)	-	-	-	-	-	-	-	-	-
Технические культуры - всего	-	-	-	-	-	-	-	-	-
в том числе:									
лен-долгунец	-	-	-	-	-	-	-	-	-
конопля среднерусская	-	-	-	-	-	-	-	-	-
конопля южная	-	-	-	-	-	-	-	-	-
сахарная свекла	-	-	-	-	-	-	-	-	-
семенники сахарной свеклы и маточники	-	-	-	-	-	-	-	-	-
масличные культуры - всего	-	-	-	-	-	-	-	-	-
в том числе:									
подсолнечник на зерно	-	-	-	-	-	-	-	-	-
лен-кудряш	-	-	-	-	-	-	-	-	-
клещевина	-	-	-	-	-	-	-	-	-
соя	-	-	-	-	-	-	-	-	-
рапс - всего	-	-	-	-	-	-	-	-	-
озимый	-	-	-	-	-	-	-	-	-
яровой	-	-	-	-	-	-	-	-	-
горчица	-	-	-	-	-	-	-	-	-
рыжик	-	-	-	-	-	-	-	-	-
кунжут	-	-	-	-	-	-	-	-	-

Костромская область

	Сельскохозяйственные организации	в том числе				подсобные сельскохозяйственные предприятия несельскохозяйственных организаций	Крестьянские (фермерские) хозяйства и индивидуальные предприниматели	в том числе	
		сельскохозяйственные организации, не относящиеся к субъектам малого предпринимательства	малые предприятия	из них				крестьянские (фермерские) хозяйства	индивидуальные предприниматели
				малые предприятия (без микропредприятий)	микропредприятия				
1	2	3	4	5	6	7	8	9	
сафлор	-	-	-	-	-	-	-	-	-
мак масличный	-	-	-	-	-	-	-	-	-
прочие масличные культуры (сурепица, перилла, ляллеманция и другие)	-	-	-	-	-	-	-	-	-
эфирно-масличные культуры	-	-	-	-	-	-	-	-	-
лекарственные культуры	-	-	-	-	-	-	-	-	-
табак	-	-	-	-	-	-	-	-	-
махорка	-	-	-	-	-	-	-	-	-
цикорий	-	-	-	-	-	-	-	-	-
прочие технические культуры (канатник, чуфа, люфа, ворсянка, фацелия и др.)	-	-	-	-	-	-	-	-	-
Картофель	457.7	7.0	450.7	329.7	121.0	-	13.0	13.0	-
Овощные и бахчевые культуры – всего	15.0	-	15.0	15.0	-	-	-	-	-
овощи открытого грунта - всего	15.0	-	15.0	15.0	-	-	-	-	-
в том числе:									
капуста, кроме цветной и брокколи	-	-	-	-	-	-	-	-	-
капуста цветная и брокколи	-	-	-	-	-	-	-	-	-
огурцы	-	-	-	-	-	-	-	-	-
помидоры	-	-	-	-	-	-	-	-	-
свекла столовая	10.0	-	10.0	10.0	-	-	-	-	-
морковь столовая	5.0	-	5.0	5.0	-	-	-	-	-
лук репчатый	-	-	-	-	-	-	-	-	-
чеснок	-	-	-	-	-	-	-	-	-
зеленый горошек	-	-	-	-	-	-	-	-	-
фасоль овощная	-	-	-	-	-	-	-	-	-
кукуруза сахарная	-	-	-	-	-	-	-	-	-
кабачки, патиссоны	-	-	-	-	-	-	-	-	-
тыква столовая	-	-	-	-	-	-	-	-	-
перец сладкий	-	-	-	-	-	-	-	-	-
баклажаны	-	-	-	-	-	-	-	-	-
салатные культуры	-	-	-	-	-	-	-	-	-

Костромская область

	Сельско-хозяйственные организации	в том числе				подсобные сельскохозяйственные предприятия несельскохозяйственных организаций	Крестьянские (фермерские) хозяйства и индивидуальные предприниматели	в том числе	
		сельскохозяйственные организации, не относящиеся к субъектам малого предпринимательства	малые предприятия	из них				крестьянские (фермерские) хозяйства	индивидуальные предприниматели
				малые предприятия (без микропредприятий)	микропредприятия				
1	2	3	4	5	6	7	8	9	
зеленные культуры	-	-	-	-	-	-	-	-	-
прочие овощи	-	-	-	-	-	-	-	-	-
лук-севок	-	-	-	-	-	-	-	-	-
маточники и семенники овощных и бахчевых культур	-	-	-	-	-	-	-	-	-
продовольственные бахчевые культуры - всего	-	-	-	-	-	-	-	-	-
в том числе: арбузы столовые	-	-	-	-	-	-	-	-	-
дыни	-	-	-	-	-	-	-	-	-
Кормовые культуры - всего	1059.0	-	1059.0	1059.0	-	-	-	-	-
в том числе: травы однолетние	200.0	-	200.0	200.0	-	-	-	-	-
травы многолетние - всего	790.0	-	790.0	790.0	-	-	-	-	-
травы многолетние бобовые	25.0	-	25.0	25.0	-	-	-	-	-
травы многолетние злаковые	765.0	-	765.0	765.0	-	-	-	-	-
кормовые культуры на силос (без кукурузы)	-	-	-	-	-	-	-	-	-
кукуруза на корм	69.0	-	69.0	69.0	-	-	-	-	-
корнеплодные кормовые культуры, включая свеклу сахарную на корм скоту	-	-	-	-	-	-	-	-	-
бахчевые кормовые культуры	-	-	-	-	-	-	-	-	-
семенники и маточники кормовых культур	-	-	-	-	-	-	-	-	-
прочие кормовые культуры	-	-	-	-	-	-	-	-	-

55. ДОЛЯ ПОСЕВОВ СЕЛЬСКОХОЗЯЙСТВЕННЫХ КУЛЬТУР, ЗАСЕЯННЫХ ЭЛИТНЫМИ СЕМЕНАМИ, В ОБЩЕЙ ПЛОЩАДИ ПОСЕВОВ ПОД УРОЖАЙ 2016 ГОДА В СЕЛЬСКОХОЗЯЙСТВЕННЫХ ОРГАНИЗАЦИЯХ, КРЕСТЬЯНСКИХ (ФЕРМЕРСКИХ) ХОЗЯЙСТВАХ И У ИНДИВИДУАЛЬНЫХ ПРЕДПРИНИМАТЕЛЕЙ

(в процентах от всей посевной площади соответствующей культуры)

Костромская область

	Сельско-хозяйственные организации	в том числе					Крестьянские (фермерские) хозяйства и индивидуальные предприниматели	в том числе	
		сельскохозяйственные организации, не относящиеся к субъектам малого предпринимательства	малые предприятия	из них		подсобные сельскохозяйственные предприятия несельскохозяйственных организаций		крестьянские (фермерские) хозяйства	индивидуальные предприниматели
				малые предприятия (без микропредприятий)	микропредприятия				
1	2	3	4	5	6	7	8	9	
Зерновые и зернобобовые культуры – всего	7.3	8.7	7.3	7.5	6.2	-	1.4	1.5	-
в том числе:									
озимые	9.2	6.6	10.0	10.0	-	-	-	-	-
яровые	7.1	8.9	7.1	7.2	6.2	-	1.4	1.5	-
пшеница - всего	9.4	10.2	9.3	8.9	11.2	-	4.6	4.6	-
озимая	32.5	-	36.5	36.5	-	-	-	-	-
яровая	8.4	10.4	7.9	7.4	11.2	-	4.6	4.6	-
пшеница твердая - всего	-	-	-	-	-	-	-	-	-
озимая	-	-	-	-	-	-	-	-	-
яровая	-	-	-	-	-	-	-	-	-
рожь - всего	-	-	-	-	-	-	-	-	-
озимая	-	-	-	-	-	-	-	-	-
яровая	-	-	-	-	-	-	-	-	-
ячмень - всего	11.2	-	14.8	15.3	-	-	-	-	-
озимый	-	-	-	-	-	-	-	-	-
яровой	11.2	-	14.8	15.3	-	-	-	-	-
ячмень пивоваренный	-	-	-	-	-	-	-	-	-
овес	5.3	15.0	4.3	5.1	1.1	-	-	-	-
кукуруза на зерно	-	-	-	-	-	-	-	-	-
просо	-	-	-	-	-	-	-	-	-
гречиха	-	-	-	-	-	-	-	-	-
рис	-	-	-	-	-	-	-	-	-
сорго на зерно	-	-	-	-	-	-	-	-	-
тритикале - всего	7.3	7.8	7.1	7.1	-	-	-	-	-
озимая	7.3	7.8	7.1	7.1	-	-	-	-	-
яровая	-	-	-	-	-	-	-	-	-

Костромская область

	Сельско-хозяйственные организации	в том числе				Крестьянские (фермерские) хозяйства и индивидуальные предприниматели	в том числе		
		сельскохозяйственные организации, не относящиеся к субъектам малого предпринимательства	малые предприятия	из них			подсобные сельскохозяйственные предприятия несельскохозяйственных организаций	крестьянские (фермерские) хозяйства	индивидуальные предприниматели
				малые предприятия (без микропредприятий)	микропредприятия				
1	2	3	4	5	6	7	8	9	
зернобобовые культуры - всего	4.5	-	5.0	-	67.1	-	-	-	-
в том числе:									
горох	-	-	-	-	-	-	-	-	-
фасоль	-	-	-	-	-	-	-	-	-
чечевица	-	-	-	-	-	-	-	-	-
бобы кормовые на зерно	-	-	-	-	-	-	-	-	-
вика и виковая смесь на зерно	16.8	-	27.1	-	76.9	-	-	-	-
люпин кормовой (сладкий) на зерно	-	-	-	-	-	-	-	-	-
люпин горький на зерно	-	-	-	-	-	-	-	-	-
нут	-	-	-	-	-	-	-	-	-
прочие зернобобовые (чина, маш, сераделла и другие)	-	-	-	-	-	-	-	-	-
Технические культуры - всего	-	-	-	-	-	-	-	-	-
в том числе:									
лен-долгунец	-	-	-	-	-	-	-	-	-
конопля среднерусская	-	-	-	-	-	-	-	-	-
конопля южная	-	-	-	-	-	-	-	-	-
сахарная свекла	-	-	-	-	-	-	-	-	-
семенники сахарной свеклы и маточники	-	-	-	-	-	-	-	-	-
масличные культуры - всего	-	-	-	-	-	-	-	-	-
в том числе:									
подсолнечник на зерно	-	-	-	-	-	-	-	-	-
лен-кудряш	-	-	-	-	-	-	-	-	-
клещевина	-	-	-	-	-	-	-	-	-
соя	-	-	-	-	-	-	-	-	-
рапс - всего	-	-	-	-	-	-	-	-	-
озимый	-	-	-	-	-	-	-	-	-
яровой	-	-	-	-	-	-	-	-	-

Костромская область

	Сельско-хозяйственные организации	в том числе				подсобные сельскохозяйственные предприятия несельскохозяйственных организаций	Крестьянские (фермерские) хозяйства и индивидуальные предприниматели	в том числе	
		сельскохозяйственные организации, не относящиеся к субъектам малого предпринимательства	малые предприятия	из них				крестьянские (фермерские) хозяйства	индивидуальные предприниматели
				малые предприятия (без микропредприятий)	микропредприятия				
1	2	3	4	5	6	7	8	9	
горчица	-	-	-	-	-	-	-	-	-
рыжик	-	-	-	-	-	-	-	-	-
кунжут	-	-	-	-	-	-	-	-	-
сафлор	-	-	-	-	-	-	-	-	-
мак масличный	-	-	-	-	-	-	-	-	-
прочие масличные культуры (сурепица, перилла, ляллеманция и другие)	-	-	-	-	-	-	-	-	-
эфирно-масличные культуры	-	-	-	-	-	-	-	-	-
лекарственные культуры	-	-	-	-	-	-	-	-	-
табак	-	-	-	-	-	-	-	-	-
махорка	-	-	-	-	-	-	-	-	-
цикорий	-	-	-	-	-	-	-	-	-
прочие технические культуры (каннатник, чухфа, люфа, ворсянка, фацелия и др.)	-	-	-	-	-	-	-	-	-
Картофель	40.1	8.8	45.0	44.8	45.7	-	2.1	2.4	-
Овощные и бахчевые культуры – всего	11.4	-	14.3	18.1	-	-	-	-	-
овощи открытого грунта - всего	11.4	-	14.3	18.1	-	-	-	-	-
в том числе:									
капуста, кроме цветной и брокколи	-	-	-	-	-	-	-	-	-
капуста цветная и брокколи	-	-	-	-	-	-	-	-	-
огурцы	-	-	-	-	-	-	-	-	-
помидоры	-	-	-	-	-	-	-	-	-
свекла столовая	27.3	-	31.0	35.7	-	-	-	-	-
морковь столовая	14.0	-	17.1	20.0	-	-	-	-	-
лук репчатый	-	-	-	-	-	-	-	-	-
чеснок	-	-	-	-	-	-	-	-	-
зеленый горошек	-	-	-	-	-	-	-	-	-
фасоль овощная	-	-	-	-	-	-	-	-	-
кукуруза сахарная	-	-	-	-	-	-	-	-	-
кабачки, патиссоны	-	-	-	-	-	-	-	-	-
тыква столовая	-	-	-	-	-	-	-	-	-

Костромская область

	Сельскохозяйственные организации	в том числе				подсобные сельскохозяйственные предприятия несельскохозяйственных организаций	Крестьянские (фермерские) хозяйства и индивидуальные предприниматели	в том числе	
		сельскохозяйственные организации, не относящиеся к субъектам малого предпринимательства	малые предприятия	из них				крестьянские (фермерские) хозяйства	индивидуальные предприниматели
				малые предприятия (без микропредприятий)	микропредприятия				
1	2	3	4	5	6	7	8	9	
перец сладкий	-	-	-	-	-	-	-	-	-
баклажаны	-	-	-	-	-	-	-	-	-
салатные культуры	-	-	-	-	-	-	-	-	-
зеленные культуры	-	-	-	-	-	-	-	-	-
прочие овощи	-	-	-	-	-	-	-	-	-
лук-севок	-	-	-	-	-	-	-	-	-
маточники и семенники овощных и бахчевых культур	-	-	-	-	-	-	-	-	-
продовольственные бахчевые культуры - всего	-	-	-	-	-	-	-	-	-
в том числе:									
арбузы столовые	-	-	-	-	-	-	-	-	-
дыни	-	-	-	-	-	-	-	-	-
Кормовые культуры - всего	0.9	-	1.1	1.5	-	-	-	-	-
в том числе:									
травы однолетние	2.6	-	3.3	4.0	-	-	-	-	-
травы многолетние - всего	0.8	-	0.9	1.2	-	-	-	-	-
травы многолетние бобовые	0.0	-	0.1	0.1	-	-	-	-	-
травы многолетние злаковые	1.5	-	1.8	2.5	-	-	-	-	-
кукуруза на корм	17.0	-	22.5	22.5	-	-	-	-	-
корнеплодные кормовые культуры, включая свеклу сахарную на корм скоту	-	-	-	-	-	-	-	-	-
бахчевые кормовые культуры	-	-	-	-	-	-	-	-	-
семенники и маточники кормовых культур	-	-	-	-	-	-	-	-	-

56. ГРУППИРОВКА СЕЛЬСКОХОЗЯЙСТВЕННЫХ ОРГАНИЗАЦИЙ ПО РАЗМЕРАМ ОБЩЕЙ ПОСЕВНОЙ ПЛОЩАДИ ПОД УРОЖАЙ 2016 ГОДА

Костромская область

	Число сельскохозяйственных организаций			Посевная площадь сельскохозяйственных культур				Приходилось тракторов на 1000 га пашни, шт.	Площадь пашни, га	Наличие тракторов, штук
	всего	в процентах		всего, га	в процентах от общей площади посевов	в среднем на одну организацию, га	засеяно элитными семенами, в процентах от площади посевов			
		от общего числа организаций	от числа организаций, имевших посевную площадь							
	1	2	3	4	5	6	7	8	9	10
Сельскохозяйственные организации:										
имевшие посевную площадь, га:										
до 10,1	7	3.4	4.1	44.0	0.0	6.3	22.7	362	58.0	21
10,1 - 50	11	5.3	6.5	289.8	0.2	26.3	22.8	66	456.2	30
50,1 - 100	11	5.3	6.5	829.0	0.5	75.4	-	35	1012.0	35
100,1 - 200	11	5.3	6.5	1791.0	1.2	162.8	7.5	16	1946.0	32
200,1 - 500	34	16.4	20.0	11969.0	7.7	352.0	0.4	11	17707.0	187
500,1 - 1000	41	19.8	24.1	29724.8	19.2	725.0	0.4	13	31199.8	395
1000,1 - 1500	27	13.0	15.9	32384.7	20.9	1199.4	2.5	12	32931.7	407
1500,1 - 2000	7	3.4	4.1	11682.5	7.6	1668.9	3.8	10	12316.5	118
2000,1 - 3000	12	5.8	7.1	28550.0	18.5	2379.2	9.6	10	28569.0	274
3000,1 - 4000	7	3.4	4.1	23407.0	15.1	3343.9	0.3	9	23526.0	205
4000,1 - 6000	1	0.5	0.6	4715.0	3.0	4715.0	-	13	4715.0	63
6000,1 - 10000	1	0.5	0.6	9278.0	6.0	9278.0	-	4	11123.0	42
свыше 10000	-	-	-	-	-	-	-	-	-	-
всего	170	82.1	100.0	154664.8	100.0	909.8	2.9	11	165560.2	1809
не имевшие посевной площади	37	17.9	х	х	х	х	х	х	х	х
Итого	207	100.0	х	154664.8	100.0	747.2	2.9	12	166790.6	1924

**57. ГРУППИРОВКА СЕЛЬСКОХОЗЯЙСТВЕННЫХ ОРГАНИЗАЦИЙ ПО РАЗМЕРАМ ПОСЕВНОЙ ПЛОЩАДИ
ЗЕРНОВЫХ И ЗЕРНОБОБОВЫХ КУЛЬТУР ПОД УРОЖАЙ 2016 ГОДА**

Костромская область

	Число сельскохозяйственных организаций			Посевная площадь зерновых и зернобобовых культур				Приходилось посевов на один зерноуборочный комбайн, га	Наличие зерноуборочных комбайнов, штук
	всего	в процентах		всего, га	в процентах от общей площади посевов	в среднем на одну организацию, га	засеяно элитными семенами, в процентах от площади посевов		
		от общего числа организаций	от числа организаций, имевших посевную площадь						
	1	2	3	4	5	6	7	8	9
Сельскохозяйственные организации:									
имевшие посевную площадь, га:									
до 30,1	8	3.9	7.3	170.5	0.4	21.3	-	24.4	7
30,1 - 50	3	1.4	2.8	127.0	0.3	42.3	-	42.3	3
50,1 - 100	13	6.3	11.9	1093.0	2.7	84.1	-	68.3	16
100,1 - 200	18	8.7	16.5	2664.0	6.7	148.0	-	95.1	28
200,1 -300	20	9.7	18.3	4987.0	12.5	249.4	0.2	142.5	35
300,1 - 600	26	12.6	23.9	11035.0	27.6	424.4	7.9	187.0	59
600,1 - 1000	14	6.8	12.8	11477.0	28.8	819.8	12.6	327.9	35
1000,1 - 1500	7	3.4	6.4	8364.0	21.0	1194.9	7.1	418.2	20
1500,1 - 2000	-	-	-	-	-	-	-	-	-
2000,1 - 3000	-	-	-	-	-	-	-	-	-
3000,1 - 4000	-	-	-	-	-	-	-	-	-
свыше 4000	-	-	-	-	-	-	-	-	-
всего	109	52.7	100.0	39917.5	100.0	366.2	7.3	196.6	203
не имевшие посевной площади	98	47.3	х	х	х	х	х	х	х
Итого	207	100.0	х	39917.5	100.0	192.8	7.3	173.6	230

58. ГРУППИРОВКА СЕЛЬСКОХОЗЯЙСТВЕННЫХ ОРГАНИЗАЦИЙ ПО РАЗМЕРАМ ПОСЕВНОЙ ПЛОЩАДИ ПШЕНИЦЫ ПОД УРОЖАЙ 2016 ГОДА

Костромская область

	Число сельскохозяйственных организаций					Посевная площадь пшеницы						
	всего	в процентах		в том числе, имевшие посевы пшеницы твердых сортов		всего, га	в процентах от общей площади посевов	в среднем на одну организацию, га	пшеница твердых сортов			засеяно элитными семенами, в процентах от площади посевов
		от общего числа организаций	от числа организаций, имевших посевную площадь	число сельскохозяйственных организаций - всего	в процентах от числа организаций, имевших посевную площадь				всего, га	в процентах от общей площади посевов	в среднем на одну организацию, га	
1	2	3	4	5	6	7	8	9	10	11	12	
Сельскохозяйственные организации:												
имевшие посевную площадь, га:												
до 50,1	16	7.7	24.2	-	-	541.0	4.9	33.8	-	-	-	1.5
50,1 - 100	11	5.3	16.7	-	-	857.0	7.8	77.9	-	-	-	-
100,1 - 200	21	10.1	31.8	-	-	3219.0	29.3	153.3	-	-	-	11.2
200,1 - 300	7	3.4	10.6	-	-	1806.0	16.4	258.0	-	-	-	-
300,1 - 500	10	4.8	15.2	-	-	3833.0	34.9	383.3	-	-	-	15.7
500,1 - 700	-	-	-	-	-	-	-	-	-	-	-	-
700,1 - 1000	1	0.5	1.5	-	-	730.0	6.6	730.0	-	-	-	8.2
1000,1 - 1500	-	-	-	-	-	-	-	-	-	-	-	-
1500,1 - 2000	-	-	-	-	-	-	-	-	-	-	-	-
2000,1 - 3000	-	-	-	-	-	-	-	-	-	-	-	-
3000,1 - 4000	-	-	-	-	-	-	-	-	-	-	-	-
свыше 4000	-	-	-	-	-	-	-	-	-	-	-	-
всего	66	31.9	100.0	-	-	10986.0	100.0	166.5	-	-	-	9.4
не имевшие посевной площади	141	68.1	х	х	х	х	х	х	х	х	х	х
Итого	207	100.0	х	х	х	10986.0	100.0	х	-	-	-	9.4

59. ГРУППИРОВКА СЕЛЬСКОХОЗЯЙСТВЕННЫХ ОРГАНИЗАЦИЙ ПО РАЗМЕРАМ ПОСЕВНОЙ ПЛОЩАДИ ЯЧМЕНЯ ПОД УРОЖАЙ 2016 ГОДА

Костромская область

	Число сельскохозяйственных организаций					Посевная площадь ячменя						
	всего	в процентах		в том числе, имевшие посевы ячменя пивоваренного		всего, га	в процентах от общей площади посевов	в среднем на одну организацию, га	ячменя пивоваренного			засеяно элитными семенами, в процентах от площади посевов
		от общего числа организаций	от числа организаций, имевших посевную площадь	число сельскохозяйственных организаций - всего	в процентах от числа организаций, имевших посевную площадь				всего, га	в процентах от общей площади посевов	в среднем на одну организацию, га	
1	2	3	4	5	6	7	8	9	10	11	12	
Сельскохозяйственные организации:												
имевшие посевную площадь, га:												
до 50,1	6	2.9	15.0	-	-	117.0	1.8	19.5	-	-	-	-
50,1 - 100	9	4.3	22.5	-	-	693.0	10.9	77.0	-	-	-	-
100,1 - 200	14	6.8	35.0	-	-	2148.0	33.9	153.4	-	-	-	11.4
200,1 - 300	5	2.4	12.5	-	-	1210.0	19.1	242.0	-	-	-	38.4
300,1 - 500	6	2.9	15.0	-	-	2163.0	34.2	360.5	-	-	-	-
500,1 - 700	-	-	-	-	-	-	-	-	-	-	-	-
700,1 - 1000	-	-	-	-	-	-	-	-	-	-	-	-
1000,1 - 1500	-	-	-	-	-	-	-	-	-	-	-	-
1500,1 - 2000	-	-	-	-	-	-	-	-	-	-	-	-
2000,1 - 3000	-	-	-	-	-	-	-	-	-	-	-	-
3000,1 - 4000	-	-	-	-	-	-	-	-	-	-	-	-
свыше 4000	-	-	-	-	-	-	-	-	-	-	-	-
всего	40	19.3	100.0	-	-	6331.0	100.0	158.3	-	-	-	11.2
не имевшие посевной площади	167	80.7	х	х	х	х	х	х	х	х	х	х
Итого	207	100.0	х	х	х	х	100.0	х	-	-	-	11.2

**60. ГРУППИРОВКА ПОДСОБНЫХ СЕЛЬСКОХОЗЯЙСТВЕННЫХ ПРЕДПРИЯТИЙ НЕСЕЛЬСКОХОЗЯЙСТВЕННЫХ ОРГАНИЗАЦИЙ
ПО РАЗМЕРАМ ОБЩЕЙ ПОСЕВНОЙ ПЛОЩАДИ ПОД УРОЖАЙ 2016 ГОДА**

Костромская область

	Число сельскохозяйственных организаций			Посевная площадь сельскохозяйственных культур				Приходи- лось тракторов на 1000 га пашни, шт.	Площадь пашни, га	Наличие тракторов, штук
	всего	в процентах		всего, га	в процентах от общей посевной площади	в среднем на одну организа- цию, га	засеяно элитными семенами, в процентах от площади посевов			
		от общего числа организа- ций	от числа организаций, имевших посевную площадь							
	1	2	3	4	5	6	7			
Подсобные сельскохозяйственные предприятия несельскохозяйственных организаций:										
имевшие посевную площадь, га:										
до 10,1	2	8.3	13.3	13.7	0.3	6.9	-	219	13.7	3
10,1 - 50	4	16.7	26.7	129.2	2.9	32.3	-	93	140.2	13
50,1 - 100	3	12.5	20.0	216.0	4.8	72.0	-	88	216.0	19
100,1 - 200	1	4.2	6.7	125.0	2.8	125.0	-	8	125.0	1
200,1 - 300	-	-	-	-	-	-	-	-	-	-
300,1 - 500	1	4.2	6.7	353.0	7.9	353.0	-	14	353.0	5
500,1 - 1000	3	12.5	20.0	2039.0	45.6	679.7	-	7	2039.0	14
1000,1 - 1500	-	-	-	-	-	-	-	-	-	-
1500,1 - 2000	1	4.2	6.7	1600.0	35.7	1600.0	-	9	1600.0	14
2000,1 - 3000	-	-	-	-	-	-	-	-	-	-
3000,1 - 4000	-	-	-	-	-	-	-	-	-	-
4000,1 - 6000	-	-	-	-	-	-	-	-	-	-
свыше 6000	-	-	-	-	-	-	-	-	-	-
всего	15	62.5	100.0	4475.9	100.0	298.4	-	15	4486.9	69
не имевшие посевной площади	9	37.5	х	х	х	х	х	х	х	х
Итого	24	100.0	х	4475.9	100.0	186.5	-	23	4486.9	103

**61. ГРУППИРОВКА КРЕСТЬЯНСКИХ (ФЕРМЕРСКИХ) ХОЗЯЙСТВ И ИНДИВИДУАЛЬНЫХ ПРЕДПРИНИМАТЕЛЕЙ ПО РАЗМЕРАМ
ОБЩЕЙ ПОСЕВНОЙ ПЛОЩАДИ ПОД УРОЖАЙ 2016 ГОДА**

Костромская область

	Число крестьянских (фермерских) хозяйств и индивидуальных предпринимателей			Посевная площадь сельскохозяйственных культур				Приходи- лось тракторов на 1000 га пашни, шт.	Площадь пашни, га	Наличие тракторов, штук
	всего	в процентах		всего, га	в процентах от общей площади посевов	в среднем на одно хозяйство, га	засеяно элитными семенами, в процентах от площади посевов			
		от общего числа хозяйств	от числа хозяйств, имевших посевную площадь							
1	2	3	4	5	6	7	8	9	10	
Хозяйства:										
имевшие посевную площадь, га:										
до 3,1	18	7.2	10.2	26.2	0.1	1.5	7.6	199	75.2	15
3,1 - 10	15	6.0	8.5	89.0	0.3	5.9	-	191	89.1	17
10,1 - 20	10	4.0	5.6	160.7	0.6	16.1	-	129	162.2	21
20,1 - 50	39	15.7	22.0	1404.6	5.2	36.0	-	43	1426.9	61
50,1 - 100	29	11.6	16.4	2050.6	7.6	70.7	3.1	16	3814.6	60
100,1 - 200	22	8.8	12.4	3314.0	12.4	150.6	0.2	14	3314.0	46
200,1 - 500	37	14.9	20.9	12117.0	45.2	327.5	0.1	6	11667.0	75
500,1 - 1500	6	2.4	3.4	5635.0	21.0	939.2	-	4	5645.0	21
1500,1 - 3000	1	0.4	0.6	2014.0	7.5	2014.0	-	4	2014.0	9
свыше 3000	-	-	-	-	-	-	-	-	-	-
всего	177	71.1	100.0	26811.1	100.0	151.5	0.3	12	28208.0	325
не имевшие посевной площади	72	28.9	х	х	х	х	х	х	х	х
Итого	249	100.0	х	26811.1	100.0	107.7	0.3	13	28253.3	370

62. ГРУППИРОВКА КРЕСТЬЯНСКИХ (ФЕРМЕРСКИХ) ХОЗЯЙСТВ И ИНДИВИДУАЛЬНЫХ ПРЕДПРИНИМАТЕЛЕЙ ПО РАЗМЕРАМ ПОСЕВНОЙ ПЛОЩАДИ ЗЕРНОВЫХ И ЗЕРНОБОБОВЫХ КУЛЬТУР ПОД УРОЖАЙ 2016 ГОДА

Костромская область

	Число крестьянских (фермерских) хозяйств и индивидуальных предпринимателей			Посевная площадь зерновых и зернобобовых культур				Приходилось посе- вов на один зерноубо- рочный комбайн, га	Наличие зерноубо- рочных комбайнов, штук
	всего	в процентах		всего, га	в процентах от общей площади посевов	в среднем на одно хозяйство, га	засеяно элитными семенами, в процентах от площади посевов		
		от общего числа хозяйств	от числа хозяйств, имевших посевную площадь						
	1	2	3	4	5	6	7	8	9
Хозяйства:									
имевшие посевную площадь, га:									
до 3,1	2	0.8	3.2	5.7	0.1	2.9	-	-	-
3,1 - 10	10	4.0	15.9	75.6	1.5	7.6	-	37.8	2
10,1 - 20	11	4.4	17.5	177.9	3.6	16.2	-	44.5	4
20,1 - 50	11	4.4	17.5	360.0	7.3	32.7	-	72.0	5
50,1 - 100	16	6.4	25.4	1169.0	23.6	73.1	5.3	116.9	10
100,1 - 300	10	4.0	15.9	1772.0	35.8	177.2	0.5	221.5	8
300,1 - 600	3	1.2	4.8	1395.0	28.2	465.0	-	465.0	3
600,1 - 1500	-	-	-	-	-	-	-	-	-
1500,1 - 3000	-	-	-	-	-	-	-	-	-
свыше 3000	-	-	-	-	-	-	-	-	-
всего	63	25.3	100.0	4955.2	100.0	78.7	1.4	154.9	32
не имевшие посевной площади	186	74.7	х	х	х	х	х	х	х
Итого	249	100.0	х	4955.2	100.0	19.9	1.4	141.6	35

**63. ГРУППИРОВКА КРЕСТЬЯНСКИХ (ФЕРМЕРСКИХ) ХОЗЯЙСТВ И ИНДИВИДУАЛЬНЫХ ПРЕДПРИНИМАТЕЛЕЙ ПО РАЗМЕРАМ
ПОСЕВНОЙ ПЛОЩАДИ ПШЕНИЦЫ ПОД УРОЖАЙ 2016 ГОДА**

Костромская область

	Число крестьянских (фермерских) хозяйств и индивидуальных предпринимателей					Посевная площадь пшеницы						
	всего	в процентах		в том числе, имевшие посевы пшеницы твердых сортов		всего, га	в процентах от общей площади посевов	в среднем на одно хозяйство, га	твердых сортов			засеяно элитными семенами, в процентах от площади посевов
		от общего числа хозяйств	от числа хозяйств, имевших посевную площадь	число хозяйств - всего	в процентах от числа хозяйств, имевших посевную площадь				всего, га	в процентах от площади посевов	в среднем на одно хозяйство, га	
	1	2	3	4	5	6	7	8	9	10	11	12
Хозяйства:												
имевшие посевную площадь, га:												
до 3,1	3	1.2	13.0	-	-	9.0	0.6	3.0	-	-	-	-
3,1 - 10	6	2.4	26.1	-	-	42.0	2.7	7.0	-	-	-	-
10,1 - 20	4	1.6	17.4	-	-	75.0	4.9	18.8	-	-	-	2.7
20,1 - 50	4	1.6	17.4	-	-	153.0	10.0	38.3	-	-	-	-
50,1 - 100	2	0.8	8.7	-	-	145.0	9.5	72.5	-	-	-	41.4
100,1 - 300	3	1.2	13.0	-	-	585.0	38.1	195.0	-	-	-	1.5
300,1 - 600	1	0.4	4.3	-	-	525.0	34.2	525.0	-	-	-	-
600,1 - 1500	-	-	-	-	-	-	-	-	-	-	-	-
1500,1 - 3000	-	-	-	-	-	-	-	-	-	-	-	-
свыше 3000	-	-	-	-	-	-	-	-	-	-	-	-
всего	23	9.2	100.0	-	-	1534.0	100.0	66.7	-	-	-	4.6
не имевшие посевной площади	226	90.8	х	х	х	х	х	х	х	х	х	х
Итого	249	100.0	х	-	х	1534.0	100.0	6.2	-	-	-	4.6

**64. ГРУППИРОВКА КРЕСТЬЯНСКИХ (ФЕРМЕРСКИХ) ХОЗЯЙСТВ И ИНДИВИДУАЛЬНЫХ ПРЕДПРИНИМАТЕЛЕЙ ПО РАЗМЕРАМ
ПОСЕВНОЙ ПЛОЩАДИ ЯЧМЕНЯ ПОД УРОЖАЙ 2016 ГОДА**

Костромская область

	Число крестьянских (фермерских) хозяйств и индивидуальных предпринимателей					Посевная площадь ячменя						
	всего	в процентах		в том числе, имевшие посевы ячменя пивоваренного		всего, га	в процентах от общей площади посевов	в среднем на одно хозяйство, га	ячменя пивоваренного			засеяно элитными семенами, в процентах от площади посевов
		от общего числа хозяйств	от числа хозяйств, имевших посевную площадь	число хозяйств - всего	в процентах от числа хозяйств, имевших посевную площадь				всего, га	в процентах от площади посевов	в среднем на одно хозяйство, га	
	1	2	3	4	5	6	7	8	9	10	11	12
Хозяйства:												
имевшие посевную площадь, га:												
до 3,1	2	0.8	14.3	-	-	3.7	1.0	1.9	-	-	-	-
3,1 - 10	4	1.6	28.6	-	-	25.5	6.9	6.4	-	-	-	-
10,1 - 20	4	1.6	28.6	-	-	61.9	16.7	15.5	-	-	-	-
20,1 - 50	1	0.4	7.1	-	-	35.0	9.4	35.0	-	-	-	-
50,1 - 100	2	0.8	14.3	-	-	135.0	36.4	67.5	-	-	-	-
100,1 - 300	1	0.4	7.1	-	-	110.0	29.6	110.0	-	-	-	-
300,1 - 600	-	-	-	-	-	-	-	-	-	-	-	-
600,1 - 1500	-	-	-	-	-	-	-	-	-	-	-	-
1500,1 - 3000	-	-	-	-	-	-	-	-	-	-	-	-
свыше 3000	-	-	-	-	-	-	-	-	-	-	-	-
всего	14	5.6	100.0	-	-	371.1	100.0	26.5	-	-	-	-
не имевшие посевной площади	235	94.4	х	х	х	х	х	х	х	х	х	х
Итого	249	100.0	х	-	х	371.1	100.0	1.5	-	-	-	-

65. ГРУППИРОВКА ЛИЧНЫХ ПОДСОБНЫХ ХОЗЯЙСТВ ПО РАЗМЕРАМ ОБЩЕЙ ПОСЕВНОЙ ПЛОЩАДИ ПОД УРОЖАЙ 2016 ГОДА

Костромская область

	Число личных подсобных хозяйств			Посевная площадь сельскохозяйственных культур			Число личных подсобных хозяйств, которым оказывали услуги в 2015-2016 г.г. для ведения сельскохозяйственной деятельности организации и физические лица, в процентах от общего числа личных подсобных хозяйств		
	всего	в процентах		всего, га	в процентах от общей площади посевов	в среднем на одно хозяйство, га	подготовке почв, посев сельскохозяйственных культур и их обработка	уборке урожая сельскохозяйственных культур	закупке сельскохозяйственных культур
		от общего числа хозяйств	от числа хозяйств, имевших посевную площадь						
	1	2	3	4	5	6	7	8	9
Хозяйства:									
имевшие посевную площадь, га:									
до 0,06	68807	64.8	67.0	1632.2	34.3	0.0	21.0	3.3	0.5
0,06 - 0,15	31491	29.6	30.7	2461.8	51.8	0.1	37.1	10.9	0.9
0,16 - 0,25	2063	1.9	2.0	377.6	7.9	0.2	52.3	32.2	1.0
0,26 - 0,35	246	0.2	0.2	70.1	1.5	0.3	52.8	39.8	0.4
0,36 - 0,45	50	0.0	0.0	19.5	0.4	0.4	46.0	36.0	-
0,46 - 0,65	26	0.0	0.0	13.4	0.3	0.5	42.3	34.6	3.8
0,66 - 1,00	10	0.0	0.0	8.3	0.2	0.8	40.0	30.0	-
1,01 - 2,50	14	0.0	0.0	22.9	0.5	1.6	28.6	7.1	-
2,51 - 10,00	10	0.0	0.0	68.0	1.4	6.8	40.0	20.0	-
10,01 - 20,0	6	0.0	0.0	82.1	1.7	13.7	33.3	50.0	16.7
свыше 20,0	-	-	-	-	-	-	-	-	-
всего	102723	96.7	100.0	4755.9	100.0	0.0	26.7	6.3	0.6
не имевшие посевной площади	3505	3.3	х	х	х	х	0.6	0.3	0.6
Итого	106228	100.0	х	4755.9	100.0	0.0	25.8	6.1	0.6

66. ГРУППИРОВКА ЛИЧНЫХ ПОДСОБНЫХ ХОЗЯЙСТВ ПО РАЗМЕРАМ ПОСЕВНОЙ ПЛОЩАДИ КАРТОФЕЛЯ ПОД УРОЖАЙ 2016 ГОДА

Костромская область

	Число личных подсобных хозяйств			Посевная площадь картофеля		
	всего	в процентах		всего, га	в процентах от общей площади посевов	в среднем на одно хозяйство, га
		от общего числа хозяйств	от числа хозяйств, имевших посевную площадь			
	1	2	3	4	5	6
Хозяйства:						
имевшие посевную площадь, га:						
до 0,06	74641	70.3	76.6	1810.3	46.6	0.0
0,06 - 0,08	13927	13.1	14.3	924.0	23.8	0.1
0,09 - 0,12	6196	5.8	6.4	620.7	16.0	0.1
0,13 - 0,15	1367	1.3	1.4	193.0	5.0	0.1
0,16 - 0,20	943	0.9	1.0	170.6	4.4	0.2
0,21 - 0,25	225	0.2	0.2	51.4	1.3	0.2
0,26 - 0,30	102	0.1	0.1	28.9	0.7	0.3
0,31 - 0,40	49	0.0	0.1	17.7	0.5	0.4
0,41 - 1,00	31	0.0	0.0	18.8	0.5	0.6
1,01 - 5,00	6	0.0	0.0	12.8	0.3	2.1
свыше 5,0	3	0.0	0.0	37.0	1.0	12.3
всего	97490	91.8	100.0	3885.0	100.0	0.0
не имевшие посевной площади	8738	8.2	х	х	х	х
Итого	106228	100.0	х	3885.0	100.0	0.0

**67. ГРУППИРОВКА ЛИЧНЫХ ПОДСОБНЫХ ХОЗЯЙСТВ ПО РАЗМЕРАМ ПОСЕВНОЙ ПЛОЩАДИ ОВОЩЕЙ ОТКРЫТОГО ГРУНТА
ПОД УРОЖАЙ 2016 ГОДА**

Костромская область

	Число личных подсобных хозяйств			Посевная площадь овощей		
	всего	в процентах		всего, га	в процентах от общей площади посевов	в среднем на одно хозяйство, га
		от общего числа хозяйств	от числа хозяйств, имевших посевную площадь			
	1	2	3	4	5	6
Хозяйства:						
имевшие посевную площадь, га:						
до 0,03	92472	87.1	96.0	550.9	84.7	0.0
0,03 - 0,05	3781	3.6	3.9	92.6	14.2	0.0
0,06 - 0,08	51	0.0	0.1	3.1	0.5	0.1
0,09 - 0,12	5	0.0	0.0	0.5	0.1	0.1
0,13 - 0,15	-	-	-	-	-	-
0,16 - 0,20	2	0.0	0.0	0.3	0.1	0.2
0,21 - 0,30	3	0.0	0.0	0.8	0.1	0.3
0,31 - 0,50	2	0.0	0.0	0.9	0.1	0.5
0,51 - 1,00	1	0.0	0.0	0.7	0.1	0.7
1,01 - 5,00	1	0.0	0.0	1.0	0.2	1.0
свыше 5,0	-	-	-	-	-	-
всего	96318	90.7	100.0	650.7	100.0	0.0
не имевшие посевной площади	9910	9.3	х	х	х	х
Итого	106228	100.0	х	650.7	100.0	0.0

**68. ИСПОЛЬЗОВАНИЕ ПЛОЩАДИ ТЕПЛИЦ В СЕЛЬСКОХОЗЯЙСТВЕННЫХ ОРГАНИЗАЦИЯХ, КРЕСТЬЯНСКИХ (ФЕРМЕРСКИХ) ХОЗЯЙСТВАХ
И У ИНДИВИДУАЛЬНЫХ ПРЕДПРИНИМАТЕЛЕЙ**

(на 1 июля 2016 года; квадратных метров)

Костромская область

	Сельскохозяйственные организации	в том числе					Крестьянские (фермерские) хозяйства и индивидуальные предприниматели	в том числе	
		сельскохозяйственные организации, не относящиеся к субъектам малого предпринимательства	малые предприятия	из них		подсобные сельскохозяйственные предприятия несельскохозяйственных организаций		крестьянские (фермерские) хозяйства	индивидуальные предприниматели
				малые предприятия (без микропредприятий)	микропредприятия				
1	2	3	4	5	6	7	8	9	
Общая используемая площадь зимних, весенних теплиц и парников	211710	211308	155	-	155	247	22990	22990	-
Площади, заняты посадками с начала 2016 г.-	384524	384022	255	-	255	247	23110	23110	-
коэффициент использования площади теплиц, процентов	182	182	165	-	165	100	101	101	-
Посеяно (посажено) под первый, второй и последующие обороты (включая планируемые до конца года):									
овощи закрытого грунта - всего	363083	362716	170	-	170	197	22940	22940	-
в том числе: огурцы	160303	160076	80	-	80	147	19730	19730	-
помидоры	197770	197720	50	-	50	-	3210	3210	-
перец сладкий	25	-	25	-	25	-	-	-	-
баклажаны	-	-	-	-	-	-	-	-	-
салатные культуры	4935	4920	15	-	15	-	-	-	-
зеленые культуры	50	-	-	-	-	50	-	-	-
лук репчатый	-	-	-	-	-	-	-	-	-
капуста всех видов, кроме цветной и брокколи	-	-	-	-	-	-	-	-	-
капуста цветная и брокколи	-	-	-	-	-	-	-	-	-
кабачки, патиссоны	-	-	-	-	-	-	-	-	-
тыква столовая	-	-	-	-	-	-	-	-	-
свекла столовая	-	-	-	-	-	-	-	-	-
морковь столовая	-	-	-	-	-	-	-	-	-
чеснок	-	-	-	-	-	-	-	-	-
зеленый горошек	-	-	-	-	-	-	-	-	-
фасоль овощная	-	-	-	-	-	-	-	-	-
кукуруза сахарная	-	-	-	-	-	-	-	-	-
прочие овощи	-	-	-	-	-	-	-	-	-

Костромская область

	Сельскохозяйственные организации	в том числе					Крестьянские (фермерские) хозяйства и индивидуальные предприниматели	в том числе	
		сельскохозяйственные организации, не относящиеся к субъектам малого предпринимательства	малые предприятия	из них		подсобные сельскохозяйственные предприятия несельскохозяйственных организаций		крестьянские (фермерские) хозяйства	индивидуальные предприниматели
				малые предприятия (без микропредприятий)	микропредприятия				
1	2	3	4	5	6	7	8	9	
другие посадки закрытого грунта:									
рассада овощных культур	620	500	70	-	70	50	120	120	-
рассада ягодных культур	-	-	-	-	-	-	-	-	-
рассада цветочных культур	1015	1000	15	-	15	-	-	-	-
цветы	19806	19806	-	-	-	-	-	-	-
грибы	-	-	-	-	-	-	50	50	-
Посеяно (посажено) под первый оборот:									
овощи закрытого грунта – всего	181570	181358	15	-	15	197	22820	22820	-
в том числе: огурцы	146135	145988	-	-	-	147	19610	19610	-
помидоры	32910	32910	-	-	-	-	3210	3210	-
перец сладкий	-	-	-	-	-	-	-	-	-
баклажаны	-	-	-	-	-	-	-	-	-
салатные культуры	2475	2460	15	-	15	-	-	-	-
зеленные культуры	50	-	-	-	-	50	-	-	-
лук репчатый	-	-	-	-	-	-	-	-	-
капуста всех видов, кроме цветной и брокколи	-	-	-	-	-	-	-	-	-
капуста цветная и брокколи	-	-	-	-	-	-	-	-	-
кабачки, патиссоны	-	-	-	-	-	-	-	-	-
тыква столовая	-	-	-	-	-	-	-	-	-
свекла столовая	-	-	-	-	-	-	-	-	-
морковь столовая	-	-	-	-	-	-	-	-	-
чеснок	-	-	-	-	-	-	-	-	-
зеленый горошек	-	-	-	-	-	-	-	-	-
фасоль овощная	-	-	-	-	-	-	-	-	-
кукуруза сахарная	-	-	-	-	-	-	-	-	-
прочие овощи	-	-	-	-	-	-	-	-	-
другие посадки закрытого грунта:									
рассада овощных культур	620	500	70	-	70	50	120	120	-
рассада ягодных культур	-	-	-	-	-	-	-	-	-

Костромская область

	Сельскохозяйственные организации	в том числе					Крестьянские (фермерские) хозяйства и индивидуальные предприниматели	в том числе	
		сельскохозяйственные организации, не относящиеся к субъектам малого предпринимательства	малые предприятия	из них		подсобные сельскохозяйственные предприятия несельскохозяйственных организаций		крестьянские (фермерские) хозяйства	индивидуальные предприниматели
				малые предприятия (без микропредприятий)	микропредприятия				
1	2	3	4	5	6	7	8	9	
рассада цветочных культур	1015	1000	15	-	15	-	-	-	-
цветы	9903	9903	-	-	-	-	-	-	-
грибы	-	-	-	-	-	-	50	50	-
Посеяно (посажено) под второй и последующие обороты (включая планируемые до конца года):									
овощи закрытого грунта – всего	181513	181358	155	-	155	-	120	120	-
в том числе огурцы	14168	14088	80	-	80	-	120	120	-
помидоры	164860	164810	50	-	50	-	-	-	-
перец сладкий	25	-	25	-	25	-	-	-	-
баклажаны	-	-	-	-	-	-	-	-	-
салатные культуры	2460	2460	-	-	-	-	-	-	-
зеленые культуры	-	-	-	-	-	-	-	-	-
лук репчатый	-	-	-	-	-	-	-	-	-
капуста всех видов, кроме цветной и брокколи	-	-	-	-	-	-	-	-	-
капуста цветная и брокколи	-	-	-	-	-	-	-	-	-
кабачки, патиссоны	-	-	-	-	-	-	-	-	-
тыква столовая	-	-	-	-	-	-	-	-	-
свекла столовая	-	-	-	-	-	-	-	-	-
морковь столовая	-	-	-	-	-	-	-	-	-
чеснок	-	-	-	-	-	-	-	-	-
зеленый горошек	-	-	-	-	-	-	-	-	-
фасоль овощная	-	-	-	-	-	-	-	-	-
кукуруза сахарная	-	-	-	-	-	-	-	-	-
прочие овощи	-	-	-	-	-	-	-	-	-
другие посадки закрытого грунта:									
рассада овощных культур	-	-	-	-	-	-	-	-	-
рассада ягодных культур	-	-	-	-	-	-	-	-	-
рассада цветочных культур	-	-	-	-	-	-	-	-	-
цветы	9903	9903	-	-	-	-	-	-	-
грибы	-	-	-	-	-	-	-	-	-

69. ПЛОЩАДИ МНОГОЛЕТНИХ НАСАЖДЕНИЙ В ХОЗЯЙСТВАХ ВСЕХ КАТЕГОРИЙ
(на 1 июля 2016 года; гектаров)

Костромская область

	Хозяйства всех категорий	в том числе				хозяйства населения
		сельскохозяйственные организации	крестьянские (фермерские) хозяйства и индивидуальные предприниматели	из них		
				крестьянские (фермерские) хозяйства	индивидуальные предприниматели	
1	2	3	4	5	6	
Площади многолетних плодовых насаждений и ягодных культур - всего	1378.3	93.6	1.3	1.2	0.1	1283.4
из них: семечковые культуры - всего	412.9	0.4	1.0	1.0	-	411.5
в том числе:						
яблоня	362.4	0.3	1.0	1.0	-	361.1
груша	48.4	0.1	-	-	-	48.3
другие семечковые	2.1	-	-	-	-	2.1
косточковые культуры - всего	498.0	0.2	-	-	-	497.8
в том числе:						
слива	228.9	0.2	-	-	-	228.7
вишня	244.5	-	-	-	-	244.5
черешня	-	-	-	-	-	-
абрикос	-	-	-	-	-	-
персик	-	-	-	-	-	-
альча	-	-	-	-	-	-
другие косточковые	24.7	-	-	-	-	24.7
орехоплодные культуры - всего	4.0	-	-	-	-	4.0
в том числе:						
грецкий орех	-	-	-	-	-	-
фундук	1.7	-	-	-	-	1.7
другие орехоплодные	2.3	-	-	-	-	2.3
субтропические культуры - всего	-	-	-	-	-	-
в том числе:						
инжир	-	-	-	-	-	-
хурма	-	-	-	-	-	-
гранат	-	-	-	-	-	-
фейхоа	-	-	-	-	-	-
другие субтропические	-	-	-	-	-	-

Костромская область

	Хозяйства всех категорий	в том числе				
		сельскохозяйственные организации	крестьянские (фермерские) хозяйства и индивидуальные предприниматели	из них		хозяйства населения
				крестьянские (фермерские) хозяйства	индивидуальные предприниматели	
1	2	3	4	5	6	
цитрусовые культуры - всего	-	-	-	-	-	-
в том числе:						
лимон	-	-	-	-	-	-
мандарин	-	-	-	-	-	-
другие цитрусовые	-	-	-	-	-	-
ягодники - всего	463.4	93.0	0.3	0.2	0.1	370.1
в том числе:						
земляника, клубника	133.1	-	0.2	0.2	-	132.9
малина, ежевика	61.9	-	-	-	-	61.9
смородина всех видов	83.9	0.4	0.1	-	0.1	83.4
крыжовник	36.4	-	-	-	-	36.4
рябина черноплодная	26.4	-	-	-	-	26.4
облепиха	11.2	-	-	-	-	11.2
другие ягодники	110.5	92.6	-	-	-	17.9
Площади виноградников - всего	2.3	-	-	-	-	2.3
в том числе:						
винных сортов	х	-	-	-	-	х
столово-винных сортов	х	-	-	-	-	х
столово-кишмишных сортов	х	-	-	-	-	х
столовых сортов	х	-	-	-	-	х
других сортов	х	-	-	-	-	х
Площади насаждений хмеля	0.1	-	-	-	-	0.1
Площади чайных насаждений	-	-	-	-	-	-
Питомники и маточные насаждения	30.1	29.1	1.0	1.0	-	х

70. ПЛОЩАДИ МНОГОЛЕТНИХ НАСАЖДЕНИЙ В СЕЛЬСКОХОЗЯЙСТВЕННЫХ ОРГАНИЗАЦИЯХ
(на 1 июля 2016 года; гектаров)

Костромская область

	Сельскохозяйственные организации	в том числе				
		сельскохозяйственные организации, не относящиеся к субъектам малого предпринимательства	малые предприятия	из них		подсобные сельскохозяйственные предприятия не сельскохозяйственных организаций
				малые предприятия (без микропредприятий)	микропредприятия	
1	2	3	4	5	6	
Площади многолетних плодовых насаждений и ягодных культур - всего	93.6	-	92.6	92.6	-	1.0
из них: семечковые культуры - всего	0.4	-	-	-	-	0.4
в том числе: яблоня	0.3	-	-	-	-	0.3
груша	0.1	-	-	-	-	0.1
другие семечковые	-	-	-	-	-	-
косточковые культуры - всего	0.2	-	-	-	-	0.2
в том числе: слива	0.2	-	-	-	-	0.2
вишня	-	-	-	-	-	-
черешня	-	-	-	-	-	-
абрикос	-	-	-	-	-	-
персик	-	-	-	-	-	-
алыча	-	-	-	-	-	-
другие косточковые	-	-	-	-	-	-
орехоплодные культуры - всего	-	-	-	-	-	-
в том числе: грецкий орех	-	-	-	-	-	-
фундук	-	-	-	-	-	-
другие орехоплодные	-	-	-	-	-	-
субтропические культуры - всего	-	-	-	-	-	-
в том числе: инжир	-	-	-	-	-	-
хурма	-	-	-	-	-	-
гранат	-	-	-	-	-	-
фейхоа	-	-	-	-	-	-
другие субтропические	-	-	-	-	-	-
цитрусовые культуры - всего	-	-	-	-	-	-
в том числе: лимон	-	-	-	-	-	-
мандарин	-	-	-	-	-	-
другие цитрусовые	-	-	-	-	-	-

Костромская область

	Сельскохозяйственные организации	в том числе				
		сельскохозяйственные организации, не относящиеся к субъектам малого предпринимательства	малые предприятия	из них		подсобные сельскохозяйственные предприятия несельскохозяйственных организаций
				малые предприятия (без микропредприятий)	микропредприятия	
1	2	3	4	5	6	
ягодники - всего ¹⁾	93.0	-	92.6	92.6	-	0.4
в том числе: земляника, клубника	-	-	-	-	-	-
малина, ежевика	-	-	-	-	-	-
смородина всех видов	0.4	-	-	-	-	0.4
крыжовник	-	-	-	-	-	-
рябина черноплодная	-	-	-	-	-	-
облепиха	-	-	-	-	-	-
другие ягодники	92.6	-	92.6	92.6	-	-
Площади виноградников - всего	-	-	-	-	-	-
из них: винных сортов	-	-	-	-	-	-
столово-винных сортов	-	-	-	-	-	-
столово-кишмишных сортов	-	-	-	-	-	-
столовых сортов	-	-	-	-	-	-
других сортов	-	-	-	-	-	-
Площади насаждений хмеля	-	-	-	-	-	-
Площади чайных насаждений	-	-	-	-	-	-
Питомники и маточные насаждения	29.1	21.7	7.4	-	7.4	-

¹⁾ Включая ягодники в междурядьях сада

71. ПЛОЩАДИ МНОГОЛЕТНИХ НАСАЖДЕНИЙ В ХОЗЯЙСТВАХ НАСЕЛЕНИЯ
(на 1 июля 2016 года; гектаров)

Костромская область

	Хозяйства населения	в том числе								Площади многолетних насаждений некоммерческих объединений граждан, в процентах от площади в хозяйствах населения
		личные подсобные и другие индивидуальные хозяйства граждан	из них хозяйства			некоммерческие объединения граждан				
			личные подсобные	граждан, имеющих земельные участки для индивидуального жилищного строительства ¹⁾	граждан, имеющих земельные участки (садовые, огородные, дачные и другие), не входящих в объединения	всево	из них			
							садоводческие	огороднические	дачные	
1	2	3	4	5	6	7	8	9	10	
Площади многолетних плодовых насаждений и ягодных культур - всего	1283.4	925.7	784.8	131.4	9.5	357.7	355.5	0.4	1.8	27.9
из них: семечковые культуры - всего	411.5	297.6	249.7	44.7	3.2	113.9	113.0	0.2	0.7	27.7
в том числе: яблоня	361.1	257.5	216.5	38.4	2.6	103.5	102.8	0.1	0.6	28.7
груша	48.3	38.1	31.2	6.3	0.5	10.3	10.1	0.0	0.1	21.2
другие семечковые	2.1	2.0	2.0	0.0	0.0	0.1	0.1	-	-	4.7
косточковые культуры - всего	497.8	365.7	306.5	55.6	3.6	132.1	131.2	0.2	0.7	26.5
в том числе: слива	228.7	164.8	140.8	22.0	1.9	63.9	63.5	0.1	0.4	28.0
вишня	244.5	178.9	145.7	31.6	1.6	65.5	65.1	0.1	0.3	26.8
черешня	-	-	-	-	-	-	-	-	-	-
абрикос	-	-	-	-	-	-	-	-	-	-
персик	-	-	-	-	-	-	-	-	-	-
альча	-	-	-	-	-	-	-	-	-	-
другие косточковые	24.7	22.1	20.0	1.9	0.1	2.6	2.6	-	0.0	10.5
орехоплодные культуры - всего	4.0	3.2	3.0	0.2	0.0	0.8	0.8	-	-	19.1
в том числе: грецкий орех	-	-	-	-	-	-	-	-	-	-
фундук	1.7	1.3	1.2	0.1	0.0	0.4	0.4	-	-	23.6
другие орехоплодные	2.3	1.9	1.8	0.1	0.0	0.4	0.4	-	-	15.8
субтропические культуры – всего	-	-	-	-	-	-	-	-	-	-
в том числе: инжир	-	-	-	-	-	-	-	-	-	-
хурма	-	-	-	-	-	-	-	-	-	-

Костромская область

	Хозяйства населения	в том числе								Площади многолетних насаждений некоммерческих объединений граждан, в процентах от площади в хозяйствах населения
		личные подсобные и другие индивидуальные хозяйства граждан	из них хозяйства			некоммерческие объединения граждан				
			личные подсобные	граждан, имеющих земельные участки для индивидуального жилищного строительства ¹⁾	граждан, имеющих земельные участки (садовые, огородные, дачные и другие), не входящих в объединения	всего	из них			
							садоводческие	огороднические	дачные	
1	2	3	4	5	6	7	8	9	10	
гранат	-	-	-	-	-	-	-	-	-	-
фейхоа	-	-	-	-	-	-	-	-	-	-
другие субтропические	-	-	-	-	-	-	-	-	-	-
цитрусовые культуры - всего	-	-	-	-	-	-	-	-	-	-
в том числе:										
лимон	-	-	-	-	-	-	-	-	-	-
мандарин	-	-	-	-	-	-	-	-	-	-
другие цитрусовые	-	-	-	-	-	-	-	-	-	-
ягодники - всего	370.1	259.1	225.6	30.8	2.7	111.0	110.5	0.0	0.4	30.0
в том числе:										
земляника, клубника	132.9	89.2	78.0	10.2	1.0	43.7	43.6	-	0.1	32.9
малина, ежевика	61.9	41.7	35.3	5.9	0.5	20.2	20.1	-	0.1	32.7
смородина всех видов	83.4	61.1	53.0	7.6	0.6	22.4	22.2	0.0	0.1	26.8
крыжовник	36.4	27.2	24.0	2.9	0.2	9.2	9.2	0.0	0.1	25.4
рябина черноплодная	26.4	21.3	19.5	1.5	0.2	5.1	5.1	-	0.0	19.4
облепиха	11.2	6.0	5.4	0.6	0.1	5.2	5.1	-	0.0	46.2
другие ягодники	17.9	12.8	10.5	2.2	0.1	5.1	5.1	-	0.0	28.7
из общей площади ягодников – ягодники в междурядьях сада	0.5	-	-	-	-	0.5	0.5	-	-	100.0
Площади виноградников - всего	2.3	1.8	1.6	0.2	0.0	0.5	0.5	0.0	0.0	20.9
Площади насаждений хмеля	0.1	0.1	0.1	0.0	0.0	-	-	-	-	-
Площади чайных насаждений	-	-	-	-	-	-	-	-	-	-

¹⁾ Хозяйства граждан, имеющие земельные участки площадью 4 и более соток и занимающиеся сельскохозяйственным производством.

72. СТРУКТУРА ПЛОЩАДЕЙ МНОГОЛЕТНИХ НАСАЖДЕНИЙ ПО КАТЕГОРИЯМ ХОЗЯЙСТВ

(на 1 июля 2016 года; в процентах от общей площади многолетних насаждений соответствующего вида в хозяйствах всех категорий)

Костромская область

	Сельскохозяйственные организации	в том числе				подсобные сельскохозяйственные предприятия несельскохозяйственных организаций	Крестьянские (фермерские) хозяйства и индивидуальные предприниматели	Хозяйства населения
		сельскохозяйственные организации, не относящиеся к субъектам малого предпринимательства	малые предприятия	из них				
				малые предприятия (без микропредприятий)	микропредприятия			
1	2	3	4	5	6	7	8	
Площади многолетних плодовых насаждений и ягодных культур - всего	6.8	-	6.7	6.7	-	0.1	0.1	93.1
из них: семечковые культуры - всего	0.1	-	-	-	-	0.1	0.2	99.7
в том числе: яблоня	0.1	-	-	-	-	0.1	0.3	99.6
груша	0.2	-	-	-	-	0.2	-	99.8
другие семечковые	-	-	-	-	-	-	-	100.0
косточковые культуры - всего	0.0	-	-	-	-	0.0	-	100.0
в том числе: слива	0.1	-	-	-	-	0.1	-	99.9
вишня	-	-	-	-	-	-	-	100.0
черешня	-	-	-	-	-	-	-	-
абрикос	-	-	-	-	-	-	-	-
персик	-	-	-	-	-	-	-	-
алыча	-	-	-	-	-	-	-	-
другие косточковые	-	-	-	-	-	-	-	100.0
орехоплодные культуры - всего	-	-	-	-	-	-	-	100.0
в том числе: грецкий орех	-	-	-	-	-	-	-	-
фундук	-	-	-	-	-	-	-	100.0
другие орехоплодные	-	-	-	-	-	-	-	100.0
субтропические культуры - всего	-	-	-	-	-	-	-	-
в том числе: инжир	-	-	-	-	-	-	-	-
хурма	-	-	-	-	-	-	-	-
гранат	-	-	-	-	-	-	-	-

Костромская область

	Сельскохозяйственные организации	в том числе				Крестьянские (фермерские) хозяйства и индивидуальные предприниматели	Хозяйства населения	
		сельскохозяйственные организации, не относящиеся к субъектам малого предпринимательства	малые предприятия	из них				подсобные сельскохозяйственные предприятия несельскохозяйственных организаций
				малые предприятия (без микропредприятий)	микропредприятия			
1	2	3	4	5	6	7	8	
фейхоа	-	-	-	-	-	-	-	-
другие субтропические	-	-	-	-	-	-	-	-
цитрусовые культуры - всего	-	-	-	-	-	-	-	-
в том числе:								
лимон	-	-	-	-	-	-	-	-
мандарин	-	-	-	-	-	-	-	-
другие цитрусовые	-	-	-	-	-	-	-	-
ягодники - всего	20.1	-	20.0	20.0	-	0.1	0.1	79.9
в том числе:								
земляника, клубника	-	-	-	-	-	-	0.2	99.8
малина, ежевика	-	-	-	-	-	-	-	100.0
смородина всех видов	0.5	-	-	-	-	0.5	0.1	99.4
крыжовник	-	-	-	-	-	-	-	100.0
рябина черноплодная	-	-	-	-	-	-	-	100.0
облепиха	-	-	-	-	-	-	-	100.0
другие ягодники	83.8	-	83.8	83.8	-	-	-	16.2
Площади виноградников	-	-	-	-	-	-	-	100.0
Площади насаждений хмеля	-	-	-	-	-	-	-	100.0
Площади чайных насаждений	-	-	-	-	-	-	-	-
Питомники и маточные насаждения	96.7	72.1	24.6	-	24.6	-	3.3	x

**73. СТРУКТУРА ПЛОЩАДЕЙ МНОГОЛЕТНИХ ПЛОДОВЫХ НАСАЖДЕНИЙ И ЯГОДНЫХ КУЛЬТУР ПО ВИДАМ
В РАЗРЕЗЕ КАТЕГОРИЙ ХОЗЯЙСТВ**

(на 1 июля 2016 года; в процентах от общей площади плодово-ягодных насаждений соответствующей категории хозяйств)

Костромская область

	Хозяйства всех категорий	в том числе		
		сельскохозяйственные организации	крестьянские (фермерские) хозяйства и индивидуальные предприниматели	хозяйства населения
	1	2	3	4
Многолетние плодовые насаждения и ягодные культуры - всего	100.0	100.0	100.0	100.0
семечковые культуры - всего	30.0	0.4	76.9	32.1
в том числе:				
яблоня	26.3	0.3	76.9	28.1
груша	3.5	0.1	-	3.8
другие семечковые	0.2	-	-	0.2
косточковые культуры - всего	36.1	0.2	-	38.8
в том числе:				
слива	16.6	0.2	-	17.8
вишня	17.7	-	-	19.0
черешня	-	-	-	-
абрикос	-	-	-	-
персик	-	-	-	-
алыча	-	-	-	-
другие косточковые	1.8	-	-	1.9
орехоплодные культуры - всего	0.3	-	-	0.3
в том числе:				
грецкий орех	-	-	-	-
фундук	0.1	-	-	0.1
другие орехоплодные	0.2	-	-	0.2
субтропические культуры - всего	-	-	-	-
в том числе:				
инжир	-	-	-	-
хурма	-	-	-	-
гранат	-	-	-	-
фейхоа	-	-	-	-
другие субтропические	-	-	-	-

Костромская область

	Хозяйства всех категорий	в том числе		
		сельскохозяйственные организации	крестьянские (фермерские) хозяйства и индивидуальные предприниматели	хозяйства населения
	1	2	3	4
цитрусовые культуры - всего	-	-	-	-
в том числе:				
лимон	-	-	-	-
мандарин	-	-	-	-
другие цитрусовые	-	-	-	-
ягодники - всего	33.6	99.4	23.1	28.8
в том числе:				
земляника, клубника	9.7	-	15.4	10.4
малина, ежевика	4.5	-	-	4.8
смородина всех видов	6.1	0.4	7.7	6.5
крыжовник	2.6	-	-	2.8
рябина черноплодная	1.9	-	-	2.1
облепиха	0.8	-	-	0.9
другие ягодники	8.0	98.9	-	1.4
Виноградники - всего	х	-	-	х
в том числе:				
винных сортов	х	-	-	х
столово-винных сортов	х	-	-	х
столово-кишмишных сортов	х	-	-	х
столовых сортов	х	-	-	х
других сортов	х	-	-	х

74. СТРУКТУРА ПЛОЩАДЕЙ МНОГОЛЕТНИХ ПЛОДОВЫХ НАСАЖДЕНИЙ И ЯГОДНЫХ КУЛЬТУР ПО ВИДАМ В РАЗРЕЗЕ ХОЗЯЙСТВ НАСЕЛЕНИЯ

(на 1 июля 2016 года; в процентах от общей площади плодово-ягодных насаждений соответствующей категории хозяйств)

Костромская область

	Личные подсобные и другие индивидуальные хозяйства граждан	в том числе хозяйства			Некоммерческие объединения граждан	в том числе		
		личные подсобные	граждан, имеющих земельные участки для индивидуального жилищного строительства ¹⁾	граждан, имеющих земельные участки (садовые, огородные, дачные и другие), не входящих в объединения		садоводческие	огороднические	дачные
	1	2	3	4	5	6	7	8
Площади многолетних плодовых насаждений и ягодных культур - всего	100.0	100.0	100.0	100.0	100.0	100.0	100.0	100.0
из них:								
семечковые культуры - всего	32.2	31.8	34.1	33.4	31.8	31.8	47.5	38.2
в том числе:								
яблоня	27.8	27.6	29.2	27.7	28.9	28.9	37.2	34.1
груша	4.1	4.0	4.8	5.5	2.9	2.9	10.3	4.0
другие семечковые	0.2	0.3	0.0	0.1	0.0	0.0	-	-
косточковые культуры - всего	39.5	39.1	42.3	38.4	36.9	36.9	42.5	38.6
в том числе:								
слива	17.8	17.9	16.8	20.1	17.9	17.9	20.3	21.0
вишня	19.3	18.6	24.1	16.8	18.3	18.3	22.2	17.3
черешня	-	-	-	-	-	-	-	-
абрикос	-	-	-	-	-	-	-	-
персик	-	-	-	-	-	-	-	-
алыча	-	-	-	-	-	-	-	-
другие косточковые	2.4	2.6	1.4	1.6	0.7	0.7	-	0.3
орехоплодные культуры - всего	0.3	0.4	0.2	0.2	0.2	0.2	-	-
в том числе:								
грецкий орех	-	-	-	-	-	-	-	-
фундук	0.1	0.2	0.1	0.0	0.1	0.1	-	-
другие орехоплодные	0.2	0.2	0.1	0.1	0.1	0.1	-	-
субтропические культуры - всего	-	-	-	-	-	-	-	-
в том числе:								
инжир	-	-	-	-	-	-	-	-
хурма	-	-	-	-	-	-	-	-
гранат	-	-	-	-	-	-	-	-
фейхоа	-	-	-	-	-	-	-	-
другие субтропические	-	-	-	-	-	-	-	-

Костромская область

	Личные подсобные и другие индивидуальные хозяйства граждан	в том числе хозяйства			Некоммерческие объединения граждан	в том числе		
		личные подсобные	граждан, имеющих земельные участки для индивидуального жилищного строительства ¹⁾	граждан, имеющих земельные участки (садовые, огородные, дачные и другие), не входящих в объединения		садоводческие	огороднические	дачные
	1	2	3	4	5	6	7	8
цитрусовые культуры - всего	-	-	-	-	-	-	-	-
в том числе:								
лимон	-	-	-	-	-	-	-	-
мандарин	-	-	-	-	-	-	-	-
другие цитрусовые	-	-	-	-	-	-	-	-
ягодники - всего	28.0	28.7	23.5	28.1	31.0	31.1	10.0	23.3
в том числе:								
земляника, клубника	9.6	9.9	7.8	10.7	12.2	12.3	-	7.9
малина, ежевика	4.5	4.5	4.5	5.3	5.7	5.7	-	4.7
смородина всех видов	6.6	6.7	5.7	6.0	6.3	6.3	7.3	4.8
крыжовник	2.9	3.1	2.2	2.1	2.6	2.6	2.6	2.8
рябина черноплодная	2.3	2.5	1.2	1.9	1.4	1.4	-	1.4
облепиха	0.6	0.7	0.4	0.8	1.4	1.4	-	1.3
другие ягодники	1.4	1.3	1.7	1.3	1.4	1.4	-	0.4

¹⁾ Хозяйства граждан, имеющие земельные участки площадью 4 и более соток и занимающиеся сельскохозяйственным производством.

**75. МЕРОПРИЯТИЯ ПО ПОВЫШЕНИЮ ПЛОДОРОДИЯ ПОЧВ И ЗАЩИТЕ РАСТЕНИЙ ПОД УРОЖАЙ 2016 ГОДА В СЕЛЬСКОХОЗЯЙСТВЕННЫХ
ОРГАНИЗАЦИЯХ, КРЕСТЬЯНСКИХ (ФЕРМЕРСКИХ) ХОЗЯЙСТВАХ И У ИНДИВИДУАЛЬНЫХ ПРЕДПРИНИМАТЕЛЕЙ**

Костромская область

	Сельскохозяйственные организации	в том числе				Крестьянские (фермерские) хозяйства и индивидуальные предприниматели	в том числе		
		сельскохозяйственные организации, не относящиеся к субъектам малого предпринимательства	малые предприятия	из них			подсобные сельскохозяйственные предприятия несельскохозяйственных организаций	крестьянские (фермерские) хозяйства	индивидуальные предприниматели
				малые предприятия (без микропредприятий)	микропредприятия				
1	2	3	4	5	6	7	8	9	
Внесено минеральных удобрений (в пересчете на 100% питательного вещества) - всего, центнеров	10264	3025	7239	6585	654	-	x	x	x
на один гектар удобренной площади, кг	62.4	82.6	56.6	53.5	136.8	-	x	x	x
Внесено органических удобрений - всего, тонн	235961	121826	109925	107607	2318	4210	3436	3414	22
на один гектар удобренной площади, т	47.3	135.4	27.7	29.2	8.4	34.5	6.9	7.0	3.6
из них:									
торфа и сапропеля - всего, т	235	-	235	235	-	-	10	10	-
на один гектар удобренной площади, т	235.0	-	235.0	235.0	-	-	2.5	2.5	-
биоудобрений - всего, т	278	-	278	278	-	-	125	125	-
на один гектар удобренной площади, ц	0.2	-	0.2	0.2	-	-	1.6	1.6	-
Удобренная площадь, га:									
минеральными удобрениями	16443.0	3664.0	12779.0	12301.0	478.0	-	867.1	772.2	94.9
органическими удобрениями	4985.0	900.0	3963.0	3687.0	276.0	122.0	497.2	491.1	6.1
из них:									
торфом и сапропелем	1.0	-	1.0	1.0	-	-	4.0	4.0	-
биоудобрениями	1237.0	-	1237.0	1237.0	-	-	80.0	80.0	-
Площадь, обработанная пестицидами, га	11263.5	3621.0	7642.5	7549.5	93.0	-	89.0	89.0	-
Удельный вес удобренной (обработанной) площади во всей посевной площади, процентов:									
минеральными удобрениями	10.6	16.9	9.9	12.2	1.7	-	3.2	3.0	11.0
органическими удобрениями	3.2	4.1	3.1	3.7	1.0	2.7	1.9	1.9	0.7

Костромская область

	Сельскохозяйственные организации	в том числе				Крестьянские (фермерские) хозяйства и индивидуальные предприниматели	в том числе		
		сельскохозяйственные организации, не относящиеся к субъектам малого предпринимательства	малые предприятия	из них			подсобные сельскохозяйственные предприятия несельскохозяйственных организаций	крестьянские (фермерские) хозяйства	индивидуальные предприниматели
				малые предприятия (без микропредприятий)	микропредприятия				
1	2	3	4	5	6	7	8	9	
торфом и сапропелем	0.0	-	0.0	0.0	-	-	0.0	0.0	-
биоудобрениями	0.8	-	1.0	1.2	-	-	0.3	0.3	-
пестицидами	7.3	16.7	5.9	7.5	0.3	-	0.3	0.3	-
Удельный вес удобренной (обработанной) площади во всей площади пашни, процентов:									
минеральными удобрениями	9.9	15.9	9.2	11.8	1.4	-	3.0	2.8	10.3
органическими удобрениями	3.0	3.9	2.8	3.5	0.8	2.7	1.7	1.8	0.7
торфом и сапропелем	0.0	-	0.0	0.0	-	-	0.0	0.0	-
биоудобрениями	0.7	-	0.9	1.2	-	-	0.3	0.3	-
пестицидами	6.8	15.7	5.5	7.2	0.3	-	0.3	0.3	-
Удельный вес площади, удобренной (обработанной), во всей площади сельхозугодий, процентов:									
минеральными удобрениями	7.1	13.9	6.6	10.2	0.7	-	2.1	1.9	6.3
органическими удобрениями	2.1	3.4	2.0	3.1	0.4	1.0	1.2	1.2	0.4
торфом и сапропелем	0.0	-	0.0	0.0	-	-	0.0	0.0	-
биоудобрениями	0.5	-	0.6	1.0	-	-	0.2	0.2	-
пестицидами	4.9	13.7	3.9	6.2	0.1	-	0.2	0.2	-
Проведение работ по химической мелиорации земель, га:							х	х	х
известкование кислых почв	10.0	-	10.0	10.0	-	-	-	-	-
гипсование солонцовых почв	-	-	-	-	-	-	х	х	х
фосфоритование почв	-	-	-	-	-	-	х	х	х
Удельный вес площади пашни, на которой проведены работы по химической мелиорации земель, во всей площади пашни, процентов:							х	х	х
известкование кислых почв	0.0	-	0.0	0.0	-	-	-	-	-
гипсование солонцовых почв	-	-	-	-	-	-	х	х	х
фосфоритование почв	-	-	-	-	-	-	х	х	х

ПОГОЛОВЬЕ СЕЛЬСКОХОЗЯЙСТВЕННЫХ ЖИВОТНЫХ

Таблица № 76

76. ПОГОЛОВЬЕ СЕЛЬСКОХОЗЯЙСТВЕННЫХ ЖИВОТНЫХ В ХОЗЯЙСТВАХ ВСЕХ КАТЕГОРИЙ
(на 1 июля 2016 года; голов)

Костромская область

	Хозяйства всех категорий	в том числе		
		сельскохозяйственные организации	крестьянские (фермерские) хозяйства и индивидуальные предприниматели	хозяйства населения
	1	2	3	4
Крупный рогатый скот- всего	59118	42439	6711	9968
Молочный и мясной крупный рогатый скот	59097	42418	6711	9968
в том числе:				
взрослое поголовье	26079	18990	2775	4314
из него коровы	24582	18259	2616	3707
молодняк (кроме телят до 1 года)	19170	15090	2243	1837
телята (до 1 года)	13848	8338	1693	3817
Молочный крупный рогатый скот	53568	39249	4351	9968
в том числе:				
взрослое поголовье	23568	17509	1745	4314
из него коровы	22167	16835	1625	3707
молодняк (кроме телят до 1 года)	17656	14260	1559	1837
из него нетели	2870	2249	305	316
телята (до 1 года)	12344	7480	1047	3817
Мясной крупный рогатый скот	5529	3169	2360	-
в том числе:				
взрослое поголовье	2511	1481	1030	-
из него коровы	2415	1424	991	-
молодняк (кроме телят до 1 года)	1514	830	684	-
телята (до 1 года)	1504	858	646	-
Волы	21	21	-	-
из общего поголовья крупного рогатого скота:				
буйволы	-	-	-	-
яки	21	21	-	-
Свины	31613	23144	891	7578
в том числе:				
взрослое поголовье	4334	2403	265	1666
в том числе основного стада	1900	1731	169	х
из него свиноматки основные	2181	1466	136	579
молодняк	27279	20741	626	5912

Костромская область

	Хозяйства всех категорий	в том числе		
		сельскохозяйственные организации	крестьянские (фермерские) хозяйства и индивидуальные предприниматели	хозяйства населения
	1	2	3	4
из него:				
молодняк старше 4 месяцев на откорме	12978	8929	518	3531
поросята до 4 месяцев	14284	11812	91	2381
Овцы и козы - всего	21132	3852	1992	15288
Овцы	12639	3556	1902	7181
в том числе:				
взрослое поголовье	7114	2213	1301	3600
из него овцематки и ярки старше 1 года	6152	2150	1099	2903
молодняк	5525	1343	601	3581
из общего поголовья овец:				
овцы тонкорунных пород	х	-	-	х
овцы полутонкорунных пород	х	-	-	х
овцы полугрубошерстных пород	х	-	-	х
овцы грубошерстных пород (без каракульских и смушковых)	х	3556	1902	х
овцы каракульских и смушковых пород	х	-	-	х
Козы	8493	296	90	8107
в том числе:				
взрослое поголовье	5194	100	63	5031
из него козوماتки и козочки старше 1 года	3848	100	42	3706
молодняк	3299	196	27	3076
Птица - всего	3773334	3590258	2687	180389
Птица сельскохозяйственная - всего	3770230	3589050	2676	178504
в том числе:				
куры - всего	3752143	3588582	1554	162007
из них:				
куры-несушки	2367695	2239786	898	127011
пегухи	25469	13810	77	11582
молодняк кур (всех возрастов)	1358979	1334986	579	23414
куры яичных пород	3460417	3302523	1248	156646
из них:				
куры-несушки	2338604	2210695	898	127011
из них промышленного стада	1992803	1992803	-	х

Костромская область

	Хозяйства всех категорий	в том числе		
		сельскохозяйственные организации	крестьянские (фермерские) хозяйства и индивидуальные предприниматели	хозяйства населения
		1	2	3
петухи	23046	11387	77	11582
молодняк кур (всех возрастов)	1098767	1080441	273	18053
куры мясных и мясо-яичных пород	291726	286059	306	5361
из них:				
куры-несушки	29091	29091	-	-
петухи	2423	2423	-	-
молодняк кур (всех возрастов)	260212	254545	306	5361
из них бройлеры	217144	211477	306	5361
утки	6155	-	252	5903
гуси	7352	-	266	7086
индейки	4170	468	553	3149
цесарки	410	-	51	359
Прочие виды птицы - всего	3104	1208	11	1885
перепелки	2519	708	-	1811
фазаны	568	500	6	62
страусы	17	-	5	12
Лошади	418	122	82	214
в том числе:				
взрослое поголовье	353	100	65	188
из него кобылы	217	74	33	110
молодняк	65	22	17	26
из общего поголовья лошадей - рабочие лошади	131	76	13	42
Ослы	2	-	-	2
Мулы и лошаки	-	-	-	-
Олени северные	-	-	-	-
в том числе:				
взрослое поголовье	-	-	-	-
молодняк (всех возрастов)	-	-	-	-
из общего поголовья оленей - ездовые олени	-	-	-	-
Олени пятнистые	83	82	-	1
в том числе:				
взрослое поголовье	83	82	-	1

Костромская область

	Хозяйства всех категорий	в том числе		
		сельскохозяйственные организации	крестьянские (фермерские) хозяйства и индивидуальные предприниматели	хозяйства населения
	1	2	3	4
молодняк (всех возрастов)	-	-	-	-
Маралы	176	176	-	-
в том числе: взрослое поголовье	133	133	-	-
молодняк (всех возрастов)	43	43	-	-
Верблюды	2	-	-	2
в том числе: взрослое поголовье	1	-	-	1
из него верблюдицы	-	-	-	-
молодняк (всех возрастов)	1	-	-	1
Кролики домашние	69170	19507	1096	48567
Звери пушные (клеточного разведения)				
Лисицы	-	-
Песцы	-	-	-	-
Норки	-	-
Нутрии	77	-	-	77
Соболи	-	-
Бобры	-	-	-	-
Ондатры	-	-	-	-
Хори	-	-	-	-
Пчелы медоносные (семьи), шт.	19986	60	160	19766

77. ПОГОЛОВЬЕ СЕЛЬСКОХОЗЯЙСТВЕННЫХ ЖИВОТНЫХ В СЕЛЬСКОХОЗЯЙСТВЕННЫХ ОРГАНИЗАЦИЯХ
(на 1 июля 2016 года; голов)

Костромская область

	Сельскохозяйственные организации	в том числе				
		сельскохозяйственные организации, не относящиеся к субъектам малого предпринимательства	малые предприятия	из них		подсобные сельскохозяйственные предприятия несельскохозяйственных организаций
				малые предприятия (без микро-предприятий)	микро-предприятия	
1	2	3	4	5	6	
Крупный рогатый скот - всего	42439	8394	32759	29074	3685	1286
Молочный и мясной крупный рогатый скот	42418	8394	32759	29074	3685	1265
в том числе:						
взрослое поголовье	18990	3904	14485	12800	1685	601
из него коровы	18259	3669	14046	12413	1633	544
молодняк (кроме телят до 1 года)	15090	2965	11682	10488	1194	443
телята (до 1 года)	8338	1525	6592	5786	806	221
Молочный крупный рогатый скот	39249	8342	29681	27371	2310	1226
в том числе:						
взрослое поголовье	17509	3852	13075	11991	1084	582
из него коровы	16835	3617	12691	11631	1060	527
молодняк (кроме телят до 1 года)	14260	2965	10864	10059	805	431
из него нетели	2249	737	1464	1311	153	48
телята (до 1 года)	7480	1525	5742	5321	421	213
Мясной крупный рогатый скот	3169	52	3078	1703	1375	39
в том числе:						
взрослое поголовье	1481	52	1410	809	601	19
из него коровы	1424	52	1355	782	573	17
молодняк (кроме телят до 1 года)	830	-	818	429	389	12
телята (до 1 года)	858	-	850	465	385	8
Волеы	21	-	-	-	-	21
из общего поголовья крупного рогатого скота:						
буйволы	-	-	-	-	-	-
яки	21	-	-	-	-	21
Свиньи	23144	16374	5937	283	5654	833
в том числе:						
взрослое поголовье	2403	1623	603	44	559	177
в том числе основного стада	1731	991	600	41	559	140
из него свиноматки основные	1466	979	436	38	398	51

Костромская область

	Сельскохозяйственные организации	в том числе				
		сельскохозяйственные организации, не относящиеся к субъектам малого предпринимательства	малые предприятия	из них		подсобные сельскохозяйственные предприятия несельскохозяйственных организаций
				малые предприятия (без микропредприятий)	микропредприятия	
1	2	3	4	5	6	
молодняк	20741	14751	5334	239	5095	656
из него:						
молодняк старше 4 месяцев на откорме	8929	6165	2353	79	2274	411
поросята до 4 месяцев	11812	8586	2981	160	2821	245
Овцы и козы - всего	3852	-	3847	3770	77	5
Овцы	3556	-	3556	3479	77	-
в том числе:						
взрослое поголовье	2213	-	2213	2153	60	-
из него овцематки и ярки старше 1 года	2150	-	2150	2114	36	-
молодняк	1343	-	1343	1326	17	-
из общего поголовья овец:						
овцы тонкорунных пород	-	-	-	-	-	-
овцы полутонкорунных пород	-	-	-	-	-	-
овцы полугрубошерстных пород	-	-	-	-	-	-
овцы грубошерстных пород (без каракульских и смушковых)	3556	-	3556	3479	77	-
овцы каракульских и смушковых пород	-	-	-	-	-	-
Козы	296	-	291	291	-	5
в том числе:						
взрослое поголовье	100	-	100	100	-	-
из него козوماتки и козочки старше 1 года	100	-	100	100	-	-
молодняк	196	-	191	191	-	5
Птица - всего	3590258	2851828	714193	714183	10	24237
Птица сельскохозяйственная - всего	3589050	2851828	713965	713965	-	23257
в том числе:						
куры - всего	3588582	2851828	713497	713497	-	23257
из них:						
куры-несушки	2239786	1716473	520958	520958	-	2355
петухи	13810	13809	-	-	-	1
молодняк кур (всех возрастов)	1334986	1121546	192539	192539	-	20901

Костромская область

	Сельскохозяйственные организации	в том числе				
		сельскохозяйственные организации, не относящиеся к субъектам малого предпринимательства	малые предприятия	из них		подсобные сельскохозяйственные предприятия несельскохозяйственных организаций
				малые предприятия (без микропредприятий)	микропредприятия	
1	2	3	4	5	6	
куры яичных пород	3302523	2586670	713497	713497	-	2356
из них:						
куры-несушки	2210695	1687382	520958	520958	-	2355
из них промышленного стада	1992803	1601076	389386	389386	-	2341
петухи	11387	11386	-	-	-	1
молодняк кур (всех возрастов)	1080441	887902	192539	192539	-	-
куры мясных и мясо-яичных пород	286059	265158	-	-	-	20901
из них:						
куры-несушки	29091	29091	-	-	-	-
петухи	2423	2423	-	-	-	-
молодняк кур (всех возрастов)	254545	233644	-	-	-	20901
из них бройлеры	211477	211477	-	-	-	-
утки	-	-	-	-	-	-
гуси	-	-	-	-	-	-
индейки	468	-	468	468	-	-
цесарки	-	-	-	-	-	-
Прочие виды птицы - всего	1208	-	228	218	10	980
перепелки	708	-	228	218	10	480
фазаны	500	-	-	-	-	500
страусы	-	-	-	-	-	-
Лошади	122	32	83	42	41	7
в том числе:						
взрослое поголовье	100	27	68	35	33	5
из него кобылы	74	22	49	24	25	3
молодняк	22	5	15	7	8	2
из общего поголовья лошадей - рабочие лошади	76	27	48	32	16	1
Ослы	-	-	-	-	-	-
Мулы и лошаки	-	-	-	-	-	-
Олени северные	-	-	-	-	-	-
в том числе:						
взрослое поголовье	-	-	-	-	-	-

Костромская область

	Сельскохозяйственные организации	в том числе				
		сельскохозяйственные организации, не относящиеся к субъектам малого предпринимательства	малые предприятия	из них		подсобные сельскохозяйственные предприятия несельскохозяйственных организаций
				малые предприятия (без микро-предприятий)	микро-предприятия	
1	2	3	4	5	6	
молодняк (всех возрастов)	-	-	-	-	-	-
из общего поголовья оленей - ездовые олени	-	-	-	-	-	-
Олени пятнистые	82	-	-	-	-	82
в том числе:						
взрослое поголовье	82	-	-	-	-	82
молодняк (всех возрастов)	-	-	-	-	-	-
Маралы	176	-	151	-	151	25
в том числе:						
взрослое поголовье	133	-	108	-	108	25
молодняк (всех возрастов)	43	-	43	-	43	-
Верблюды	-	-	-	-	-	-
в том числе:						
взрослое поголовье	-	-	-	-	-	-
из него верблюдицы	-	-	-	-	-	-
молодняк (всех возрастов)	-	-	-	-	-	-
Кролики домашние	19507	-	19499	19497	2	8
Звери пушные (клеточного разведения)						
Лисицы	-	-	-	-
Песцы	-	-	-	-	-	-
Норки	-	-	-	-
Нутрии	-	-	-	-	-	-
Соболи	-	-	-	-
Бобры	-	-	-	-	-	-
Ондатры	-	-	-	-	-	-
Хори	-	-	-	-	-	-
Пчелы медоносные (семьи), шт.	60	-	48	-	48	12

**78. ПОГОЛОВЬЕ СЕЛЬСКОХОЗЯЙСТВЕННЫХ ЖИВОТНЫХ В КРЕСТЬЯНСКИХ (ФЕРМЕРСКИХ) ХОЗЯЙСТВАХ
И У ИНДИВИДУАЛЬНЫХ ПРЕДПРИНИМАТЕЛЕЙ**

(на 1 июля 2016 года; голов)

Костромская область

	Крестьянские (фермерские) хозяйства и индивидуальные предприниматели	в том числе			индивидуальные предприниматели
		крестьянские (фермерские) хозяйства	из них		
			юридические лица	главы крестьянских (фермерских) хозяйств	
1	2	3	4	5	
Крупный рогатый скот- всего	6711	6424	961	5463	287
Молочный и мясной крупный рогатый скот	6711	6424	961	5463	287
в том числе:					
взрослое поголовье	2775	2681	205	2476	94
из него коровы	2616	2527	201	2326	89
молодняк (кроме телят до 1 года)	2243	2189	563	1626	54
телята (до 1 года)	1693	1554	193	1361	139
Молочный крупный рогатый скот	4351	4151	888	3263	200
в том числе:					
взрослое поголовье	1745	1651	175	1476	94
из него коровы	1625	1536	172	1364	89
молодняк (кроме телят до 1 года)	1559	1505	534	971	54
из него нетели	305	297	54	243	8
телята (до 1 года)	1047	995	179	816	52
Мясной крупный рогатый скот	2360	2273	73	2200	87
в том числе:					
взрослое поголовье	1030	1030	30	1000	-
из него коровы	991	991	29	962	-
молодняк (кроме телят до 1 года)	684	684	29	655	-
телята (до 1 года)	646	559	14	545	87
Волеы	-	-	-	-	-
из общего поголовья крупного рогатого скота:					
буйволы	-	-	-	-	-
яки	-	-	-	-	-
Свиньи	891	394	85	309	497
в том числе:					
взрослое поголовье	265	158	45	113	107
в том числе основного стада	169	73	9	64	96
из него свиноматки основные	136	67	8	59	69

Костромская область

	Крестьянские (фермерские) хозяйства и индивидуальные предприниматели	в том числе			
		крестьянские (фермерские) хозяйства	из них		индивидуальные предприниматели
			юридические лица	главы крестьянских (фермерских) хозяйств	
1	2	3	4	5	
молодняк	626	236	40	196	390
из него:					
молодняк старше 4 месяцев на откорме	518	141	24	117	377
поросята до 4 месяцев	91	89	16	73	2
Овцы и козы - всего	1992	1906	143	1763	86
Овцы	1902	1816	143	1673	86
в том числе:					
взрослое поголовье	1301	1252	97	1155	49
из него овцематки и ярки старше 1 года	1099	1053	94	959	46
молодняк	601	564	46	518	37
из общего поголовья овец:					
овцы тонкорунных пород	-	-	-	-	-
овцы полутонкорунных пород	-	-	-	-	-
овцы полугрубошерстных пород	-	-	-	-	-
овцы грубошерстных пород (без каракульских и смушковых)	1902	1816	143	1673	86
овцы каракульских и смушковых пород	-	-	-	-	-
Козы	90	90	-	90	-
в том числе:					
взрослое поголовье	63	63	-	63	-
из него козوماتки и козочки старше 1 года	42	42	-	42	-
молодняк	27	27	-	27	-
Птица - всего	2687	2460	-	2460	227
Птица сельскохозяйственная - всего	2676	2449	-	2449	227
в том числе:					
куры - всего	1554	1437	-	1437	117
из них:					
куры-несушки	898	794	-	794	104
петухи	77	74	-	74	3
молодняк кур (всех возрастов)	579	569	-	569	10

Костромская область

	Крестьянские (фермерские) хозяйства и индивидуальные предприниматели	в том числе			индивидуальные предприниматели
		крестьянские (фермерские) хозяйства	из них		
			юридические лица	главы крестьянских (фермерских) хозяйств	
1	2	3	4	5	
куры яичных пород	1248	1131	-	1131	117
из них:					
куры-несушки	898	794	-	794	104
из них промышленного стада	-	-	-	-	-
петухи	77	74	-	74	3
молодняк кур (всех возрастов)	273	263	-	263	10
куры мясных и мясо - яичных пород	306	306	-	306	-
из них:					
куры-несушки	-	-	-	-	-
петухи	-	-	-	-	-
молодняк кур (всех возрастов)	306	306	-	306	-
из них бройлеры	306	306	-	306	-
утки	252	192	-	192	60
гуси	266	216	-	216	50
индейки	553	553	-	553	-
цесарки	51	51	-	51	-
Прочие виды птицы - всего	11	11	-	11	-
перепелки	-	-	-	-	-
фазаны	6	6	-	6	-
страусы	5	5	-	5	-
Лошади	82	63	4	59	19
в том числе:					
взрослое поголовье	65	54	3	51	11
из него кобылы	33	26	2	24	7
молодняк	17	9	1	8	8
из общего поголовья лошадей - рабочие лошади	13	11	3	8	2
Ослы	-	-	-	-	-
Мулы и лошаки	-	-	-	-	-
Олени северные	-	-	-	-	-
в том числе:					
взрослое поголовье	-	-	-	-	-
молодняк (всех возрастов)	-	-	-	-	-

Костромская область

	Крестьянские (фермерские) хозяйства и индивидуальные предприниматели	в том числе			
		крестьянские (фермерские) хозяйства	из них		индивидуальные предприниматели
			юридические лица	главы крестьянских (фермерских) хозяйств	
	1	2	3	4	5
из общего поголовья оленей - ездовые олени	-	-	-	-	-
Олени пятнистые	-	-	-	-	-
в том числе:					
взрослое поголовье	-	-	-	-	-
молодняк (всех возрастов)	-	-	-	-	-
Маралы	-	-	-	-	-
в том числе:					
взрослое поголовье	-	-	-	-	-
молодняк (всех возрастов)	-	-	-	-	-
Верблюды	-	-	-	-	-
в том числе:					
взрослое поголовье	-	-	-	-	-
из него верблюдицы	-	-	-	-	-
молодняк (всех возрастов)	-	-	-	-	-
Кролики домашние	1096	896	-	896	200
Звери пушные (клеточного разведения)					
Лисицы	-	-	-	-	-
Песцы	-	-	-	-	-
Норки	-	-	-	-	-
Нутрии	-	-	-	-	-
Соболи	-	-	-	-	-
Бобры	-	-	-	-	-
Ондатры	-	-	-	-	-
Хори	-	-	-	-	-
Пчелы медоносные (семьи), шт.	160	87	17	70	73

79. ПОГОЛОВЬЕ СЕЛЬСКОХОЗЯЙСТВЕННЫХ ЖИВОТНЫХ В ХОЗЯЙСТВАХ НАСЕЛЕНИЯ
(на 1 июля 2016 года; голов)

Костромская область

	Хозяйства населения	в том числе								
		личные подсобные и другие индивидуальные хозяйства граждан	из них хозяйства				некоммерческие объединения граждан	из них		
			личные подсобные	граждан, имеющих земельные участки для индивидуального жилищного строительства ¹⁾	граждан, имеющих земельные участки (садовые, огородные, дачные и другие), не входящие в объединение	граждан, не имеющих земли, но имеющих сельскохозяйственных животных		садоводческие	огороднические	дачные
1	2	3	4	5	6	7	8	9	10	
Крупный рогатый скот - всего	9968	9968	9630	272	40	26	-	-	-	-
Молочный и мясной крупный рогатый скот	9968	9968	9630	272	40	26	-	-	-	-
в том числе:										
взрослое поголовье	4314	4314	4149	138	18	9	-	-	-	-
из него коровы	3707	3707	3555	130	13	9	-	-	-	-
молодняк (кроме телят до 1 года)	1837	1837	1799	24	7	7	-	-	-	-
телята (до 1 года)	3817	3817	3682	110	15	10	-	-	-	-
Молочный крупный рогатый скот	9968	9968	9630	272	40	26	-	-	-	-
в том числе:										
взрослое поголовье	4314	4314	4149	138	18	9	-	-	-	-
из него коровы	3707	3707	3555	130	13	9	-	-	-	-
молодняк (кроме телят до 1 года)	1837	1837	1799	24	7	7	-	-	-	-
из него нетели	316	316	309	4	2	1	-	-	-	-
телята (до 1 года)	3817	3817	3682	110	15	10	-	-	-	-
Мясной крупный рогатый скот	-	-	-	-	-	-	-	-	-	-
в том числе:										
взрослое поголовье	-	-	-	-	-	-	-	-	-	-
из него коровы	-	-	-	-	-	-	-	-	-	-
молодняк (кроме телят до 1 года)	-	-	-	-	-	-	-	-	-	-
телята (до 1 года)	-	-	-	-	-	-	-	-	-	-

Костромская область

	Хозяйства населения	в том числе								
		личные подсобные и другие индивидуальные хозяйства граждан	из них хозяйства				некоммерческие объединения граждан	из них		
			личные подсобные	граждан, имеющих земельные участки для индивидуального жилищного строительства ¹⁾	граждан, имеющих земельные участки (садовые, огородные, дачные и другие), не входящие в объединение	граждан, не имеющих земли, но имеющих сельскохозяйственных животных		садоводческие	огороднические	дачные
1	2	3	4	5	6	7	8	9	10	
Волеы	-	-	-	-	-	-	-	-	-	-
из общего поголовья крупного рогатого скота:										
буйволы	-	-	-	-	-	-	-	-	-	-
яки	-	-	-	-	-	-	-	-	-	-
Свины	7578	7578	7172	330	16	60	-	-	-	-
в том числе:										
взрослое поголовье	1666	1666	1564	81	1	20	-	-	-	-
из него свиноматки основные	579	579	510	51	-	18	-	-	-	-
молодняк	5912	5912	5608	249	15	40	-	-	-	-
из него:										
молодняк старше 4 месяцев на откорме	3531	3531	3382	105	10	34	-	-	-	-
поросята до 4 месяцев	2381	2381	2226	144	5	6	-	-	-	-
Овцы и козы - всего	15288	15281	14719	476	72	14	7	7	-	-
Овцы	7181	7181	6975	190	16	-	-	-	-	-
в том числе:										
взрослое поголовье	3600	3600	3468	125	7	-	-	-	-	-
из него овцематки и ярки старше 1 года	2903	2903	2775	123	5	-	-	-	-	-
молодняк	3581	3581	3507	65	9	-	-	-	-	-
Козы	8107	8100	7744	286	56	14	7	7	-	-
в том числе:										
взрослое поголовье	5031	5024	4792	201	27	4	7	7	-	-
из него козоматки и козочки старше 1 года	3706	3705	3559	115	27	4	1	1	-	-
молодняк	3076	3076	2952	85	29	10	-	-	-	-

Костромская область

	Хозяйства населения	в том числе								
		личные подсобные и другие индивидуальные хозяйства граждан	из них хозяйства				некоммерческие объединения граждан	из них		
			личные подсобные	граждан, имеющих земельные участки для индивидуального жилищного строительства ¹⁾	граждан, имеющих земельные участки (садовые, огородные, дачные и другие), не входящие в объединение	граждан, не имеющих земли, но имеющих сельскохозяйственных животных		садоводческие	огороднические	дачные
1	2	3	4	5	6	7	8	9	10	
Птица - всего	180389	180061	167185	10628	2214	34	328	317	-	11
Птица сельскохозяйственная – всего	178504	178226	165506	10493	2193	34	278	267	-	11
в том числе:										
куры - всего	162007	161763	151027	8859	1843	34	244	233	-	11
из них:										
куры-несушки	127011	126817	118478	6850	1458	31	194	184	-	10
петухи	11582	11563	10973	497	90	3	19	18	-	1
молодняк кур (всех возрастов)	23414	23383	21576	1512	295	-	31	31	-	-
куры яичных пород	156646	156402	146376	8179	1813	34	244	233	-	11
из них:										
куры-несушки	127011	126817	118478	6850	1458	31	194	184	-	10
петухи	11582	11563	10973	497	90	3	19	18	-	1
молодняк кур (всех возрастов)	18053	18022	16925	832	265	-	31	31	-	-
куры мясных и мясо-яичных пород	5361	5361	4651	680	30	-	-	-	-	-
из них:										
куры-несушки	-	-	-	-	-	-	-	-	-	-
петухи	-	-	-	-	-	-	-	-	-	-
молодняк кур (всех возрастов)	5361	5361	4651	680	30	-	-	-	-	-
из них бройлеры	5361	5361	4651	680	30	-	-	-	-	-
утки	5903	5871	5024	796	51	-	32	32	-	-
гуси	7086	7086	6234	621	231	-	-	-	-	-
индейки	3149	3149	2949	137	63	-	-	-	-	-
цесарки	359	357	272	80	5	-	2	2	-	-

Костромская область

	Хозяйства населения	в том числе								
		личные подсобные и другие индивидуальные хозяйства граждан	из них хозяйства				некоммерческие объединения граждан	из них		
			личные подсобные	граждан, имеющих земельные участки для индивидуального жилищного строительства ¹⁾	граждан, имеющих земельные участки (садовые, огородные, дачные и другие), не входящие в объединение	граждан, не имеющих земли, но имеющих сельскохозяйственных животных		садоводческие	огороднические	дачные
1	2	3	4	5	6	7	8	9	10	
Прочие виды птицы - всего	1885	1835	1679	135	21	-	50	50	-	-
перепелки	1811	1761	1655	85	21	-	50	50	-	-
фазаны	62	62	12	50	-	-	-	-	-	-
страусы	12	12	12	-	-	-	-	-	-	-
Лошади	214	214	195	18	1	-	-	-	-	-
в том числе:										
взрослое поголовье	188	188	175	12	1	-	-	-	-	-
из него кобылы	110	110	101	9	-	-	-	-	-	-
молодняк	26	26	20	6	-	-	-	-	-	-
из общего поголовья лошадей - рабочие лошади	42	42	37	5	-	-	-	-	-	-
Ослы	2	2	1	1	-	-	-	-	-	-
Мулы и лошаки	-	-	-	-	-	-	-	-	-	-
Олени северные	-	-	-	-	-	-	-	-	-	-
в том числе:										
взрослое поголовье	-	-	-	-	-	-	-	-	-	-
молодняк (всех возрастов)	-	-	-	-	-	-	-	-	-	-
из общего поголовья оленей - ездовые олени	-	-	-	-	-	-	-	-	-	-
Олени пятнистые	1	1	1	-	-	-	-	-	-	-
в том числе:										
взрослое поголовье	1	1	1	-	-	-	-	-	-	-
молодняк (всех возрастов)	-	-	-	-	-	-	-	-	-	-
Маралы	-	-	-	-	-	-	-	-	-	-
в том числе:										
взрослое поголовье	-	-	-	-	-	-	-	-	-	-
молодняк (всех возрастов)	-	-	-	-	-	-	-	-	-	-

Костромская область

	Хозяйства населения	в том числе								
		личные подсобные и другие индивидуальные хозяйства граждан	из них хозяйства				некоммерческие объединения граждан	из них		
			личные подсобные	граждан, имеющих земельные участки для индивидуального жилищного строительства ¹⁾	граждан, имеющих земельные участки (садовые, огородные, дачные и другие), не входящие в объединение	граждан, не имеющих земли, но имеющих сельскохозяйственных животных		садоводческие	огороднические	дачные
1	2	3	4	5	6	7	8	9	10	
Верблюды	2	2	-	2	-	-	-	-	-	-
в том числе:										
взрослое поголовье	1	1	-	1	-	-	-	-	-	-
из него верблюдицы	-	-	-	-	-	-	-	-	-	-
молодняк (всех возрастов)	1	1	-	1	-	-	-	-	-	-
Кролики домашние	48567	48555	45848	2184	523	-	12	12	-	-
Звери пушные (клеточного разведения)										
Лисицы	-	-	-	-	-	-	-	-	-	-
Песцы	-	-	-	-	-	-	-	-	-	-
Норки	-	-	-	-	-	-	-	-	-	-
Нутрии	77	77	77	-	-	-	-	-	-	-
Соболи	-	-	-	-	-	-	-	-	-	-
Бобры	-	-	-	-	-	-	-	-	-	-
Ондатры	-	-	-	-	-	-	-	-	-	-
Хори	-	-	-	-	-	-	-	-	-	-
Пчелы медоносные (семьи), шт.	19766	19731	18852	371	508	-	35	35	-	-

¹⁾ Хозяйства граждан, имеющие земельные участки площадью 4 и более соток и занимающиеся сельскохозяйственным производством.

**80. ПОГОЛОВЬ СЕЛЬСКОХОЗЯЙСТВЕННЫХ ЖИВОТНЫХ В ЛИЧНЫХ ПОДСОБНЫХ И ДРУГИХ ИНДИВИДУАЛЬНЫХ ХОЗЯЙСТВАХ ГРАЖДАН
В СЕЛЬСКИХ ПОСЕЛЕНИЯХ**

(на 1 июля 2016 года; голов)

Костромская область

	Личные подсобные и другие индивидуальные хозяйства граждан	в том числе хозяйства				Поголовье сельскохозяйственных животных в хозяйствах граждан сельских поселений, в процентах от общего поголовья соответствующего вида в хозяйствах граждан
		личные подсобные	граждан, имеющих земельные участки для индивидуального жилищного строительства ¹⁾	граждан, имеющих земельные участки (садовые, огородные, дачные и другие), не входящие в объединение	граждан, не имеющих земли, но имеющих сельскохозяйственных животных	
	1	2	3	4	5	6
Крупный рогатый скот - всего	9306	9162	86	34	24	93.4
Молочный и мясной крупный рогатый скот	9306	9162	86	34	24	93.4
в том числе: взрослое поголовье	3982	3911	47	16	8	92.3
из него коровы	3436	3371	46	11	8	92.7
молодняк (кроме телят до 1 года)	1749	1730	7	6	6	95.2
телята (до 1 года)	3575	3521	32	12	10	93.7
Молочный крупный рогатый скот	9306	9162	86	34	24	93.4
в том числе: взрослое поголовье	3982	3911	47	16	8	92.3
из него коровы	3436	3371	46	11	8	92.7
молодняк (кроме телят до 1 года)	1749	1730	7	6	6	95.2
из него нетели	287	286	-	1	-	90.8
телята (до 1 года)	3575	3521	32	12	10	93.7
Мясной крупный рогатый скот	-	-	-	-	-	-
в том числе: взрослое поголовье	-	-	-	-	-	-
из него коровы	-	-	-	-	-	-
молодняк (кроме телят до 1 года)	-	-	-	-	-	-
телята (до 1 года)	-	-	-	-	-	-
Волы	-	-	-	-	-	-
из общего поголовья крупного рогатого скота:						
буйволы	-	-	-	-	-	-
яки	-	-	-	-	-	-

Костромская область

	Личные подсобные и другие индивидуальные хозяйства граждан	в том числе хозяйства				Поголовье сельскохозяйственных животных в хозяйствах граждан сельских поселений, в процентах от общего поголовья соответствующего вида в хозяйствах граждан
		личные подсобные	граждан, имеющих земельные участки для индивидуального жилищного строительства ¹⁾	граждан, имеющих земельные участки (садовые, огородные, дачные и другие), не входящие в объединение	граждан, не имеющих земли, но имеющих сельскохозяйственных животных	
	1	2	3	4	5	6
Свиньи	6498	6362	62	14	60	85.7
в том числе:						
взрослое поголовье	1319	1283	15	1	20	79.2
из него свиноматки основные	474	442	14	-	18	81.9
молодняк	5179	5079	47	13	40	87.6
из него:						
молодняк старше 4 месяцев на откорме	3127	3075	10	8	34	88.6
поросята до 4 месяцев	2052	2004	37	5	6	86.2
Овцы и козы - всего	13625	13351	202	58	14	89.2
Овцы	6828	6649	163	16	-	95.1
в том числе:						
взрослое поголовье	3353	3233	113	7	-	93.1
из него овцематки и ярки старше 1 года	2697	2579	113	5	-	92.9
молодняк	3475	3416	50	9	-	97.0
Козы	6797	6702	39	42	14	83.9
в том числе:						
взрослое поголовье	4176	4132	22	18	4	83.1
из него козوماتки и козочки старше 1 года	3132	3097	13	18	4	84.5
молодняк	2621	2570	17	24	10	85.2
Птица - всего	145858	143285	1192	1347	34	81.0
Птица сельскохозяйственная - всего	144867	142315	1192	1326	34	81.3
в том числе:						
куры - всего	132490	130378	1084	994	34	81.9
из них:						
куры-несушки	103199	101692	818	658	31	81.4
петухи	9666	9505	96	62	3	83.6
молодняк кур (всех возрастов)	19625	19181	170	274	-	83.9

Костромская область

	Личные подсобные и другие индивидуальные хозяйства граждан	в том числе хозяйства				Поголовье сельскохозяйственных животных в хозяйствах граждан сельских поселений, в процентах от общего поголовья соответствующего вида в хозяйствах граждан
		личные подсобные	граждан, имеющих земельные участки для индивидуального жилищного строительства ¹⁾	граждан, имеющих земельные участки (садовые, огородные, дачные и другие), не входящие в объединение	граждан, не имеющих земли, но имеющих сельскохозяйственных животных	
	1	2	3	4	5	6
куры яичных пород	128394	126317	1074	969	34	82.1
из них:						
куры-несушки	103199	101692	818	658	31	81.4
петухи	9666	9505	96	62	3	83.6
молодняк кур (всех возрастов)	15529	15120	160	249	-	86.2
куры мясных и мясо - яичных пород	4096	4061	10	25	-	76.4
из них:						
куры-несушки	-	-	-	-	-	-
петухи	-	-	-	-	-	-
молодняк кур (всех возрастов)	4096	4061	10	25	-	76.4
из них бройлеры	4096	4061	10	25	-	76.4
утки	4278	4187	40	51	-	72.9
гуси	5509	5239	47	223	-	77.7
индейки	2347	2273	21	53	-	74.5
цесарки	243	238	-	5	-	68.1
Прочие виды птицы - всего	991	970	-	21	-	54.0
перепелки	977	956	-	21	-	55.5
фазаны	12	12	-	-	-	19.4
страусы	2	2	-	-	-	16.7
Лошади	181	175	5	1	-	84.6
в том числе:						
взрослое поголовье	160	155	4	1	-	85.1
из него кобылы	97	95	2	-	-	88.2
молодняк	21	20	1	-	-	80.8
из общего поголовья лошадей - рабочие лошади	39	37	2	-	-	92.9
Ослы	1	1	-	-	-	50.0
Мулы и лошаки	-	-	-	-	-	-

Костромская область

	Личные подсобные и другие индивидуальные хозяйства граждан	в том числе хозяйства				Поголовье сельскохозяйственных животных в хозяйствах граждан сельских поселений, в процентах от общего поголовья соответствующего вида в хозяйствах граждан
		личные подсобные	граждан, имеющих земельные участки для индивидуального жилищного строительства ¹⁾	граждан, имеющих земельные участки (садовые, огородные, дачные и другие), не входящие в объединение	граждан, не имеющих земли, но имеющих сельскохозяйственных животных	
	1	2	3	4	5	6
Олени северные	-	-	-	-	-	-
в том числе:						
взрослое поголовье	-	-	-	-	-	-
молодняк (всех возрастов)	-	-	-	-	-	-
из общего поголовья оленей - ездовые олени	-	-	-	-	-	-
Олени пятнистые	1	1	-	-	-	100.0
в том числе:						
взрослое поголовье	1	1	-	-	-	100.0
молодняк (всех возрастов)	-	-	-	-	-	-
Маралы	-	-	-	-	-	-
в том числе:						
взрослое поголовье	-	-	-	-	-	-
молодняк (всех возрастов)	-	-	-	-	-	-
Верблюды	-	-	-	-	-	-
в том числе:						
взрослое поголовье	-	-	-	-	-	-
из него верблюдицы	-	-	-	-	-	-
молодняк (всех возрастов)	-	-	-	-	-	-
Кролики домашние	36210	35911	102	197	-	74.6
Звери пушные (клеточного разведения)						
Лисицы	-	-	-	-	-	-
Песцы	-	-	-	-	-	-
Норки	-	-	-	-	-	-
Нутрии	7	7	-	-	-	9.1
Соболи	-	-	-	-	-	-
Бобры	-	-	-	-	-	-
Ондатры	-	-	-	-	-	-
Хори	-	-	-	-	-	-
Пчелы медоносные (семьи), шт.	18611	17902	226	483	-	94.3

¹⁾ Хозяйства граждан, имеющие земельные участки площадью 4 и более соток и занимающиеся сельскохозяйственным производством.

**81. ПОГОЛОВЬ СЕЛЬСКОХОЗЯЙСТВЕННЫХ ЖИВОТНЫХ В ЛИЧНЫХ ПОДСОБНЫХ И ДРУГИХ ИНДИВИДУАЛЬНЫХ ХОЗЯЙСТВАХ ГРАЖДАН
В ГОРОДСКИХ ОКРУГАХ И В ГОРОДСКИХ ПОСЕЛЕНИЯХ**

(на 1 июля 2016 года; голов)

Костромская область

	Личные подсобные и другие индивидуальные хозяйства граждан	в том числе хозяйства				Поголовье сельскохозяйственных животных в хозяйствах граждан сельских поселений, в процентах от общего поголовья соответствующего вида в хозяйствах граждан
		личные подсобные	граждан, имеющих земельные участки для индивидуального жилищного строительства ¹⁾	граждан, имеющих земельные участки (садовые, огородные, дачные и другие), не входящие в объединение	граждан, не имеющих земли, но имеющих сельскохозяйственных животных	
	1	2	3	4	5	6
Крупный рогатый скот - всего	662	468	186	6	2	6.6
Молочный и мясной крупный рогатый скот	662	468	186	6	2	6.6
в том числе: взрослое поголовье	332	238	91	2	1	7.7
из него коровы	271	184	84	2	1	7.3
молодняк (кроме телят до 1 года)	88	69	17	1	1	4.8
телята (до 1 года)	242	161	78	3	-	6.3
Молочный крупный рогатый скот	662	468	186	6	2	6.6
в том числе: взрослое поголовье	332	238	91	2	1	7.7
из него коровы	271	184	84	2	1	7.3
молодняк (кроме телят до 1 года)	88	69	17	1	1	4.8
из него нетели	29	23	4	1	1	9.2
телята (до 1 года)	242	161	78	3	-	6.3
Мясной крупный рогатый скот	-	-	-	-	-	-
в том числе: взрослое поголовье	-	-	-	-	-	-
из него коровы	-	-	-	-	-	-
молодняк (кроме телят до 1 года)	-	-	-	-	-	-
телята (до 1 года)	-	-	-	-	-	-
Волы	-	-	-	-	-	-
из общего поголовья крупного рогатого скота:						
буйволы	-	-	-	-	-	-
яки	-	-	-	-	-	-

Костромская область

	Личные подсобные и другие индивидуальные хозяйства граждан	в том числе хозяйства				Поголовье сельскохозяйственных животных в хозяйствах граждан сельских поселений, в процентах от общего поголовья соответствующего вида в хозяйствах граждан
		личные подсобные	граждан, имеющих земельные участки для индивидуального жилищного строительства ¹⁾	граждан, имеющих земельные участки (садовые, огородные, дачные и другие), не входящие в объединение	граждан, не имеющих земли, но имеющих сельскохозяйственных животных	
	1	2	3	4	5	6
Свиньи	1080	810	268	2	-	14.3
в том числе:						
взрослое поголовье	347	281	66	-	-	20.8
из него свиноматки основные	105	68	37	-	-	18.1
молодняк	733	529	202	2	-	12.4
из него:						
молодняк старше 4 месяцев на откорме	404	307	95	2	-	11.4
поросята до 4 месяцев	329	222	107	-	-	13.8
Овцы и козы - всего	1656	1368	274	14	-	10.8
Овцы	353	326	27	-	-	4.9
в том числе:						
взрослое поголовье	247	235	12	-	-	6.9
из него овцематки и ярки старше 1 года	206	196	10	-	-	7.1
молодняк	106	91	15	-	-	3.0
Козы	1303	1042	247	14	-	16.1
в том числе:						
взрослое поголовье	848	660	179	9	-	16.9
из него козوماتки и козочки старше 1 года	573	462	102	9	-	15.5
молодняк	455	382	68	5	-	14.8
Птица - всего	34203	23900	9436	867	-	19.0
Птица сельскохозяйственная - всего	33359	23191	9301	867	-	18.7
в том числе:						
куры - всего	29273	20649	7775	849	-	18.1
из них:						
куры-несушки	23618	16786	6032	800	-	18.6
петухи	1897	1468	401	28	-	16.4
молодняк кур (всех возрастов)	3758	2395	1342	21	-	16.1

Костромская область

	Личные подсобные и другие индивидуальные хозяйства граждан	в том числе хозяйства				Поголовье сельскохозяйственных животных в хозяйствах граждан сельских поселений, в процентах от общего поголовья соответствующего вида в хозяйствах граждан
		личные подсобные	граждан, имеющих земельные участки для индивидуального жилищного строительства ¹⁾	граждан, имеющих земельные участки (садовые, огородные, дачные и другие), не входящие в объединение	граждан, не имеющих земли, но имеющих сельскохозяйственных животных	
	1	2	3	4	5	6
куры яичных пород	28008	20059	7105	844	-	17.9
из них:						
куры-несушки	23618	16786	6032	800	-	18.6
петухи	1897	1468	401	28	-	16.4
молодняк кур (всех возрастов)	2493	1805	672	16	-	13.8
куры мясных и мясо - яичных пород	1265	590	670	5	-	23.6
из них:						
куры-несушки	-	-	-	-	-	-
петухи	-	-	-	-	-	-
молодняк кур (всех возрастов)	1265	590	670	5	-	23.6
из них бройлеры	1265	590	670	5	-	23.6
утки	1593	837	756	-	-	27.1
гуси	1577	995	574	8	-	22.3
индейки	802	676	116	10	-	25.5
цесарки	114	34	80	-	-	31.9
Прочие виды птицы - всего	844	709	135	-	-	46.0
перепелки	784	699	85	-	-	44.5
фазаны	50	-	50	-	-	80.6
страусы	10	10	-	-	-	83.3
Лошади	33	20	13	-	-	15.4
в том числе:						
взрослое поголовье	28	20	8	-	-	14.9
из него кобылы	13	6	7	-	-	11.8
молодняк	5	-	5	-	-	19.2
из общего поголовья лошадей - рабочие лошади	3	-	3	-	-	7.1
Ослы	1	-	1	-	-	50.0
Мулы и лошаки	-	-	-	-	-	-

Костромская область

	Личные подсобные и другие индивидуальные хозяйства граждан	в том числе хозяйства				Поголовье сельскохозяйственных животных в хозяйствах граждан сельских поселений, в процентах от общего поголовья соответствующего вида в хозяйствах граждан
		личные подсобные	граждан, имеющих земельные участки для индивидуального жилищного строительства ¹⁾	граждан, имеющих земельные участки (садовые, огородные, дачные и другие), не входящие в объединение	граждан, не имеющих земли, но имеющих сельскохозяйственных животных	
	1	2	3	4	5	6
Олени северные	-	-	-	-	-	-
в том числе:						
взрослое поголовье	-	-	-	-	-	-
молодняк (всех возрастов)	-	-	-	-	-	-
из общего поголовья оленей - ездовые олени	-	-	-	-	-	-
Олени пятнистые	-	-	-	-	-	-
в том числе:						
взрослое поголовье	-	-	-	-	-	-
молодняк (всех возрастов)	-	-	-	-	-	-
Маралы	-	-	-	-	-	-
в том числе:						
взрослое поголовье	-	-	-	-	-	-
молодняк (всех возрастов)	-	-	-	-	-	-
Верблюды	2	-	2	-	-	100.0
в том числе:						
взрослое поголовье	1	-	1	-	-	100.0
из него верблюдицы	-	-	-	-	-	-
молодняк (всех возрастов)	1	-	1	-	-	100.0
Кролики домашние	12345	9937	2082	326	-	25.4
Звери пушные (клеточного разведения)						
Лисицы	-	-	-	-	-	-
Песцы	-	-	-	-	-	-
Норки	-	-	-	-	-	-
Нутрии	70	70	-	-	-	90.9
Соболи	-	-	-	-	-	-
Бобры	-	-	-	-	-	-
Ондатры	-	-	-	-	-	-
Хори	-	-	-	-	-	-
Пчелы медоносные (семьи), шт.	1120	950	145	25	-	5.7

¹⁾ Хозяйства граждан, имеющие земельные участки площадью 4 и более соток и занимающиеся сельскохозяйственным производством.

82. СТРУКТУРА ПОГоловья Сельскохозяйственных Животных по Категориям Хозяйств

(на 1 июля 2016 года; в процентах от поголовья сельскохозяйственных животных в хозяйствах всех категорий)

Костромская область

	Сельскохозяйственные организации	в том числе					Крестьянские (фермерские) хозяйства и индивидуальные предприниматели	в том числе		Хозяйства населения	в том числе
		сельскохозяйственные организации, не относящиеся к субъектам малого предпринимательства	малые предприятия	из них		подсобные сельскохозяйственные предприятия несельскохозяйственных организаций		крестьянские (фермерские) хозяйства	индивидуальные предприниматели		
				малые предприятия (без микропредприятий)	микропредприятия						
1	2	3	4	5	6	7	8	9	10	11	
Крупный рогатый скот	71.8	14.2	55.4	49.2	6.2	2.2	11.4	10.9	0.5	16.9	16.9
Молочный и мясной крупный рогатый скот	71.8	14.2	55.4	49.2	6.2	2.1	11.4	10.9	0.5	16.9	16.9
в том числе: взрослое поголовье	72.8	15.0	55.5	49.1	6.5	2.3	10.6	10.3	0.4	16.5	16.5
из него коровы	74.3	14.9	57.1	50.5	6.6	2.2	10.6	10.3	0.4	15.1	15.1
молодняк (кроме телят до 1 года)	78.7	15.5	60.9	54.7	6.2	2.3	11.7	11.4	0.3	9.6	9.6
телята (до 1 года)	60.2	11.0	47.6	41.8	5.8	1.6	12.2	11.2	1.0	27.6	27.6
Молочный крупный рогатый скот	73.3	15.6	55.4	51.1	4.3	2.3	8.1	7.7	0.4	18.6	18.6
в том числе: взрослое поголовье	74.3	16.3	55.5	50.9	4.6	2.5	7.4	7.0	0.4	18.3	18.3
из него коровы	75.9	16.3	57.3	52.5	4.8	2.4	7.3	6.9	0.4	16.7	16.7
молодняк (кроме телят до 1 года)	80.8	16.8	61.5	57.0	4.6	2.4	8.8	8.5	0.3	10.4	10.4
из него нетели	78.4	25.7	51.0	45.7	5.3	1.7	10.6	10.3	0.3	11.0	11.0
телята (до 1 года)	60.6	12.4	46.5	43.1	3.4	1.7	8.5	8.1	0.4	30.9	30.9
Мясной крупный рогатый скот	57.3	0.9	55.7	30.8	24.9	0.7	42.7	41.1	1.6	-	-
в том числе: взрослое поголовье	59.0	2.1	56.2	32.2	23.9	0.8	41.0	41.0	-	-	-
из него коровы	59.0	2.2	56.1	32.4	23.7	0.7	41.0	41.0	-	-	-
молодняк (кроме телят до 1 года)	54.8	-	54.0	28.3	25.7	0.8	45.2	45.2	-	-	-
телята (до 1 года)	57.0	-	56.5	30.9	25.6	0.5	43.0	37.2	5.8	-	-
Волы	100.0	-	-	-	-	100.0	-	-	-	-	-

Костромская область

	Сельско-хозяйственные организации	в том числе					Крестьянские (фермерские) хозяйства и индивидуальные предприниматели	в том числе		Хозяйства населения	в том числе личные подсобные и другие индивидуальные хозяйства граждан
		сельскохозяйственные организации, не относящиеся к субъектам малого предпринимательства	малые предприятия	из них		подсобные сельскохозяйственные предприятия несельскохозяйственных организаций		крестьянские (фермерские) хозяйства	индивидуальные предприниматели		
				малые предприятия (без микропредприятий)	микропредприятия						
1	2	3	4	5	6	7	8	9	10	11	
из общего поголовья крупного рогатого скота:											
буйволы	-	-	-	-	-	-	-	-	-	-	-
яки	100.0	-	-	-	-	100.0	-	-	-	-	-
Свиньи	73.2	51.8	18.8	0.9	17.9	2.6	2.8	1.2	1.6	24.0	24.0
в том числе: взрослое поголовье	55.4	37.4	13.9	1.0	12.9	4.1	6.1	3.6	2.5	38.4	38.4
из него виноматки основные	67.2	44.9	20.0	1.7	18.2	2.3	6.2	3.1	3.2	26.5	26.5
молодняк	76.0	54.1	19.6	0.9	18.7	2.4	2.3	0.9	1.4	21.7	21.7
из него:молодняк старше 4 месяцев на откорме	68.8	47.5	18.1	0.6	17.5	3.2	4.0	1.1	2.9	27.2	27.2
поросята до 4 месяцев	82.7	60.1	20.9	1.1	19.7	1.7	0.6	0.6	0.0	16.7	16.7
Овцы и козы - всего	18.2	-	18.2	17.8	0.4	0.0	9.4	9.0	0.4	72.3	72.3
Овцы	28.1	-	28.1	27.5	0.6	-	15.0	14.4	0.7	56.8	56.8
в том числе: взрослое поголовье	31.1	-	31.1	30.3	0.8	-	18.3	17.6	0.7	50.6	50.6
из него овцематки и ярки старше 1 года	34.9	-	34.9	34.4	0.6	-	17.9	17.1	0.7	47.2	47.2
молодняк	24.3	-	24.3	24.0	0.3	-	10.9	10.2	0.7	64.8	64.8
Козы	3.5	-	3.4	3.4	-	0.1	1.1	1.1	-	95.5	95.4
в том числе:взрослое поголовье	1.9	-	1.9	1.9	-	-	1.2	1.2	-	96.9	96.7
из него козomatки и козочки старше 1 года	2.6	-	2.6	2.6	-	-	1.1	1.1	-	96.3	96.3
молодняк	5.9	-	5.8	5.8	-	0.2	0.8	0.8	-	93.2	93.2

Костромская область

	Сельско-хозяйственные организации	в том числе					Крестьянские (фермерские) хозяйства и индивидуальные предприниматели	в том числе		Хозяйства населения	в том числе личные подсобные и другие индивидуальные хозяйства граждан
		сельскохозяйственные организации, не относящиеся к субъектам малого предпринимательства	малые предприятия	из них		подсобные сельскохозяйственные предприятия несельскохозяйственных организаций		крестьянские (фермерские) хозяйства	индивидуальные предприниматели		
				малые предприятия (без микропредприятий)	микропредприятия						
1	2	3	4	5	6	7	8	9	10	11	
Птица - всего	95.1	75.6	18.9	18.9	0.0	0.6	0.1	0.1	0.0	4.8	4.8
Птица сельскохозяйственная - всего	95.2	75.6	18.9	18.9	-	0.6	0.1	0.1	0.0	4.7	4.7
в том числе:											
куры - всего	95.6	76.0	19.0	19.0	-	0.6	0.0	0.0	0.0	4.3	4.3
из них:											
куры-несушки	94.6	72.5	22.0	22.0	-	0.1	0.0	0.0	0.0	5.4	5.4
пегухи	54.2	54.2	-	-	-	0.0	0.3	0.3	0.0	45.5	45.4
молодняк кур (всех возрастов)	98.2	82.5	14.2	14.2	-	1.5	0.0	0.0	0.0	1.7	1.7
куры яичных пород	95.4	74.8	20.6	20.6	-	0.1	0.0	0.0	0.0	4.5	4.5
из них:											
куры-несушки	94.5	72.2	22.3	22.3	-	0.1	0.0	0.0	0.0	5.4	5.4
пегухи	49.4	49.4	-	-	-	0.0	0.3	0.3	0.0	50.3	50.2
молодняк кур (всех возрастов)	98.3	80.8	17.5	17.5	-	-	0.0	0.0	0.0	1.6	1.6
куры мясных и мясо-яичных пород	98.1	90.9	-	-	-	7.2	0.1	0.1	-	1.8	1.8
из них:											
куры-несушки	100.0	100.0	-	-	-	-	-	-	-	-	-
пегухи	100.0	100.0	-	-	-	-	-	-	-	-	-
молодняк кур (всех возрастов)	97.8	89.8	-	-	-	8.0	0.1	0.1	-	2.1	2.1
из них бройлеры	97.4	97.4	-	-	-	-	0.1	0.1	-	2.5	2.5
утки	-	-	-	-	-	-	4.1	3.1	1.0	95.9	95.4
гуси	-	-	-	-	-	-	3.6	2.9	0.7	96.4	96.4
индейки	11.2	-	11.2	11.2	-	-	13.3	13.3	-	75.5	75.5
цесарки	-	-	-	-	-	-	12.4	12.4	-	87.6	87.1

Костромская область

	Сельско-хозяйственные организации	в том числе					Крестьянские (фермерские) хозяйства и индивидуальные предприниматели	в том числе		Хозяйства населения	в том числе личные подсобные и другие индивидуальные хозяйства граждан
		сельскохозяйственные организации, не относящиеся к субъектам малого предпринимательства	малые предприятия	из них		подсобные сельскохозяйственные предприятия несельскохозяйственных организаций		крестьянские (фермерские) хозяйства	индивидуальные предприниматели		
				малые предприятия (без микропредприятий)	микропредприятия						
1	2	3	4	5	6	7	8	9	10	11	
Прочие виды птицы - всего	38.9	-	7.3	7.0	0.3	31.6	0.4	0.4	-	60.7	59.1
перепелки	28.1	-	9.1	8.7	0.4	19.1	-	-	-	71.9	69.9
фазаны	88.0	-	-	-	-	88.0	1.1	1.1	-	10.9	10.9
страусы	-	-	-	-	-	-	29.4	29.4	-	70.6	70.6
Лошади	29.2	7.7	19.9	10.0	9.8	1.7	19.6	15.1	4.5	51.2	51.2
в том числе:											
взрослое поголовье	28.3	7.6	19.3	9.9	9.3	1.4	18.4	15.3	3.1	53.3	53.3
из него кобылы	34.1	10.1	22.6	11.1	11.5	1.4	15.2	12.0	3.2	50.7	50.7
молодняк	33.8	7.7	23.1	10.8	12.3	3.1	26.2	13.8	12.3	40.0	40.0
из общего поголовья лошадей - рабочие лошади	58.0	20.6	36.6	24.4	12.2	0.8	9.9	8.4	1.5	32.1	32.1
Ослы	-	-	-	-	-	-	-	-	-	100.0	100.0
Мулы и лошаки	-	-	-	-	-	-	-	-	-	-	-
Олени северные	-	-	-	-	-	-	-	-	-	-	-
в том числе:											
взрослое поголовье	-	-	-	-	-	-	-	-	-	-	-
молодняк (всех возрастов)	-	-	-	-	-	-	-	-	-	-	-
из общего поголовья оленей - ездовые олени	-	-	-	-	-	-	-	-	-	-	-
Олени пятнистые	98.8	-	-	-	-	98.8	-	-	-	1.2	1.2
в том числе:											
взрослое поголовье	98.8	-	-	-	-	98.8	-	-	-	1.2	1.2
молодняк (всех возрастов)	-	-	-	-	-	-	-	-	-	-	-
Маралы	100.0	-	85.8	-	85.8	14.2	-	-	-	-	-
в том числе:											
взрослое поголовье	100.0	-	81.2	-	81.2	18.8	-	-	-	-	-

Костромская область

	Сельскохозяйственные организации	в том числе					Крестьянские (фермерские) хозяйства и индивидуальные предприниматели	в том числе		Хозяйства населения	в том числе личные подсобные и другие индивидуальные хозяйства граждан
		сельскохозяйственные организации, не относящиеся к субъектам малого предпринимательства	малые предприятия	из них		подсобные сельскохозяйственные предприятия несельскохозяйственных организаций		крестьянские (фермерские) хозяйства	индивидуальные предприниматели		
				малые предприятия (без микропредприятий)	микропредприятия						
1	2	3	4	5	6	7	8	9	10	11	
молодняк (всех возрастов)	100.0	-	100.0	-	100.0	-	-	-	-	-	-
Верблюды	-	-	-	-	-	-	-	-	-	100.0	100.0
в том числе: взрослое поголовье	-	-	-	-	-	-	-	-	-	100.0	100.0
из него верблюдицы	-	-	-	-	-	-	-	-	-	-	-
молодняк (всех возрастов)	-	-	-	-	-	-	-	-	-	100.0	100.0
Кролики домашние	28.2	-	28.2	28.2	0.0	0.0	1.6	1.3	0.3	70.2	70.2
Звери пушные (клеточного разведения)											
Лисицы	100.0	100.0	-	-	-	-	-	-	-	-	-
Песцы	-	-	-	-	-	-	-	-	-	-	-
Норки	100.0	100.0	-	-	-	-	-	-	-	-	-
Нутрии	-	-	-	-	-	-	-	-	-	100.0	100.0
Соболи	100.0	100.0	-	-	-	-	-	-	-	-	-
Бобры	-	-	-	-	-	-	-	-	-	-	-
Ондатры	-	-	-	-	-	-	-	-	-	-	-
Хори	-	-	-	-	-	-	-	-	-	-	-
Пчелы медоносные (семьи)	0.3	-	0.2	-	0.2	0.1	0.8	0.4	0.4	98.9	98.7

83. СТРУКТУРА ПОГоловья Сельскохозяйственных Животных по Типам Сельскохозяйственных Организаций

(на 1 июля 2016 года; в процентах от поголовья сельскохозяйственных животных в сельскохозяйственных организациях)

Костромская область

	Сельскохозяйственные организации, не относящиеся к субъектам малого предпринимательства	Малые предприятия	в том числе		Подсобные сельскохозяйственные предприятия несельскохозяйственных организаций
			малые предприятия (без микропредприятий)	микропредприятия	
	1	2	3	4	5
Крупный рогатый скот	19.8	77.2	68.5	8.7	3.0
Молочный и мясной крупный рогатый скот	19.8	77.2	68.5	8.7	3.0
в том числе:					
взрослое поголовье	20.6	76.3	67.4	8.9	3.2
из него коровы	20.1	76.9	68.0	8.9	3.0
молодняк (кроме телят до 1 года)	19.6	77.4	69.5	7.9	2.9
телята (до 1 года)	18.3	79.1	69.4	9.7	2.7
Молочный крупный рогатый скот	21.3	75.6	69.7	5.9	3.1
в том числе:					
взрослое поголовье	22.0	74.7	68.5	6.2	3.3
из него коровы	21.5	75.4	69.1	6.3	3.1
молодняк (кроме телят до 1 года)	20.8	76.2	70.5	5.6	3.0
из него нетели	32.8	65.1	58.3	6.8	2.1
телята (до 1 года)	20.4	76.8	71.1	5.6	2.8
Мясной крупный рогатый скот	1.6	97.1	53.7	43.4	1.2
в том числе:					
взрослое поголовье	3.5	95.2	54.6	40.6	1.3
из него коровы	3.7	95.2	54.9	40.2	1.2
молодняк (кроме телят до 1 года)	-	98.6	51.7	46.9	1.4
телята (до 1 года)	-	99.1	54.2	44.9	0.9
Волеы	-	-	-	-	100.0
из общего поголовья крупного рогатого скота:					
буйволы	-	-	-	-	-
яки	-	-	-	-	100.0
Свиньи	70.7	25.7	1.2	24.4	3.6
в том числе:					
взрослое поголовье	67.5	25.1	1.8	23.3	7.4
в том числе основного стада	57.3	34.7	2.4	32.3	8.1
из него свиноматки основные	66.8	29.7	2.6	27.1	3.5

Костромская область

	Сельскохозяйственные организации, не относящиеся к субъектам малого предпринимательства	Малые предприятия	в том числе		Подсобные сельскохозяйственные предприятия несельскохозяйственных организаций
			малые предприятия (без микропредприятий)	микропредприятия	
	1	2	3	4	5
молодняк	71.1	25.7	1.2	24.6	3.2
из него:					
молодняк старше 4 месяцев на откорме	69.0	26.4	0.9	25.5	4.6
поросята до 4 месяцев	72.7	25.2	1.4	23.9	2.1
Овцы и козы - всего	-	99.9	97.9	2.0	0.1
Овцы	-	100.0	97.8	2.2	-
в том числе:					
взрослое поголовье	-	100.0	97.3	2.7	-
из него овцематки и ярки старше 1 года	-	100.0	98.3	1.7	-
молодняк	-	100.0	98.7	1.3	-
из общего поголовья овец:					
овцы тонкорунных пород	-	-	-	-	-
овцы полутонкорунных пород	-	-	-	-	-
овцы полугрубошерстных пород	-	-	-	-	-
овцы грубошерстных пород (без каракульских и смушковых)	-	100.0	97.8	2.2	-
овцы каракульских и смушковых пород	-	-	-	-	-
Козы	-	98.3	98.3	-	1.7
в том числе:					
взрослое поголовье	-	100.0	100.0	-	-
из него козوماتки и козочки старше 1 года	-	100.0	100.0	-	-
молодняк	-	97.4	97.4	-	2.6
Птица - всего	79.4	19.9	19.9	0.0	0.7
Птица сельскохозяйственная - всего	79.5	19.9	19.9	-	0.6
в том числе:					
куры - всего	79.5	19.9	19.9	-	0.6
из них:					
куры-несушки	76.6	23.3	23.3	-	0.1
петухи	100.0	-	-	-	0.0
молодняк кур (всех возрастов)	84.0	14.4	14.4	-	1.6
куры яичных пород	78.3	21.6	21.6	-	0.1
из них:					
куры-несушки	76.3	23.6	23.6	-	0.1

Костромская область

	Сельскохозяйственные организации, не относящиеся к субъектам малого предпринимательства	Малые предприятия	в том числе		Подсобные сельскохозяйственные предприятия несельскохозяйственных организаций
			малые предприятия (без микропредприятий)	микропредприятия	
	1	2	3	4	5
из них промышленного стада	80.3	19.5	19.5	-	0.1
петухи	100.0	-	-	-	0.0
молодняк кур (всех возрастов)	82.2	17.8	17.8	-	-
куры мясных и мясо - яичных пород	92.7	-	-	-	7.3
из них:					
куры-несушки	100.0	-	-	-	-
петухи	100.0	-	-	-	-
молодняк кур (всех возрастов)	91.8	-	-	-	8.2
из них бройлеры	100.0	-	-	-	-
утки	-	-	-	-	-
гуси	-	-	-	-	-
индейки	-	100.0	100.0	-	-
цесарки	-	-	-	-	-
Прочие виды птицы - всего	-	18.9	18.0	0.8	81.1
перепелки	-	32.2	30.8	1.4	67.8
фазаны	-	-	-	-	100.0
страусы	-	-	-	-	-
Лошади	26.2	68.0	34.4	33.6	5.7
в том числе:					
взрослое поголовье	27.0	68.0	35.0	33.0	5.0
из него кобылы	29.7	66.2	32.4	33.8	4.1
молодняк	22.7	68.2	31.8	36.4	9.1
из общего поголовья лошадей - рабочие лошади	35.5	63.2	42.1	21.1	1.3
Ослы	-	-	-	-	-
Мулы и лошаки	-	-	-	-	-
Олени северные	-	-	-	-	-
в том числе:					
взрослое поголовье	-	-	-	-	-
молодняк (всех возрастов)	-	-	-	-	-
из общего поголовья оленей - ездовые олени	-	-	-	-	-
Олени пятнистые	-	-	-	-	100.0
в том числе: взрослое поголовье	-	-	-	-	100.0
молодняк (всех возрастов)	-	-	-	-	-

Костромская область

	Сельскохозяйственные организации, не относящиеся к субъектам малого предпринимательства	Малые предприятия	в том числе		Подсобные сельскохозяйственные предприятия несельскохозяйственных организаций
			малые предприятия (без микропредприятий)	микропредприятия	
	1	2	3	4	5
молодняк (всех возрастов)	-	-	-	-	-
Маралы	-	85.8	-	85.8	14.2
в том числе:					
взрослое поголовье	-	81.2	-	81.2	18.8
молодняк (всех возрастов)	-	100.0	-	100.0	-
Верблюды	-	-	-	-	-
в том числе:					
взрослое поголовье	-	-	-	-	-
из него верблюдицы	-	-	-	-	-
молодняк (всех возрастов)	-	-	-	-	-
Кролики домашние	-	100.0	99.9	0.0	0.0
Звери пушные (клеточного разведения)					
Лисицы	100.0	-	-	-	-
Песцы	-	-	-	-	-
Норки	100.0	-	-	-	-
Нутрии	-	-	-	-	-
Соболи	100.0	-	-	-	-
Бобры	-	-	-	-	-
Ондатры	-	-	-	-	-
Пчелы медоносные (семьи)	-	80.0	-	80.0	20.0

84. СТРУКТУРА ПОГоловья Сельскохозяйственных Животных по Половозрастным Группам и Видам

(на 1 июля 2016 года; в процентах от общего поголовья соответствующего вида сельскохозяйственных животных)

Костромская область

	Хозяйства всех категорий	в том числе							крестьянские (фермерские) хозяйства и индивидуальные предприниматели	хозяйства населения
		сельскохозяй- ственные организации	из них					подсобные сельскохозяйствен- ные предприятия несельскохозяйствен- ных организаций		
			сельскохозяй- ственные организации, не относящи- еся к субъек- там малого предприни- мательства	малые предприятия	в том числе					
					малые предприятия (без микро- предприятий)	микро- предприятия				
1	2	3	4	5	6	7	8	9		
Крупный рогатый скот	100.0	100.0	100.0	100.0	100.0	100.0	100.0	100.0	100.0	
Молочный и мясной крупный рогатый скот	100.0	100.0	100.0	100.0	100.0	100.0	98.4	100.0	100.0	
в том числе:										
взрослое поголовье	44.1	44.7	46.5	44.2	44.0	45.7	46.7	41.4	43.3	
из него коровы	41.6	43.0	43.7	42.9	42.7	44.3	42.3	39.0	37.2	
молодняк (кроме телят до 1 года)	32.4	35.6	35.3	35.7	36.1	32.4	34.4	33.4	18.4	
телята (до 1 года)	23.4	19.6	18.2	20.1	19.9	21.9	17.2	25.2	38.3	
Молочный крупный рогатый скот	90.6	92.5	99.4	90.6	94.1	62.7	95.3	64.8	100.0	
в том числе:										
взрослое поголовье	39.9	41.3	45.9	39.9	41.2	29.4	45.3	26.0	43.3	
из него коровы	37.5	39.7	43.1	38.7	40.0	28.8	41.0	24.2	37.2	
молодняк (кроме телят до 1 года)	29.9	33.6	35.3	33.2	34.6	21.8	33.5	23.2	18.4	
из него нетели	4.9	5.3	8.8	4.5	4.5	4.2	3.7	4.5	3.2	
телята (до 1 года)	20.9	17.6	18.2	17.5	18.3	11.4	16.6	15.6	38.3	
Мясной крупный рогатый скот	9.4	7.5	0.6	9.4	5.9	37.3	3.0	35.2	-	
в том числе:										
взрослое поголовье	4.2	3.5	0.6	4.3	2.8	16.3	1.5	15.3	-	
из него коровы	4.1	3.4	0.6	4.1	2.7	15.5	1.3	14.8	-	
молодняк (кроме телят до 1 года)	2.6	2.0	-	2.5	1.5	10.6	0.9	10.2	-	
телята (до 1 года)	2.5	2.0	-	2.6	1.6	10.4	0.6	9.6	-	

Костромская область

	Хозяйства всех категорий	в том числе							
		сельскохозяй- ственные организации	из них					крестьянские (фермерские) хозяйства и индивидуальные предприниматели	хозяйства населения
			сельскохозяй- ственные организации, не относящи- еся к субъек- там малого предприни- мательства	малые предприятия	в том числе		подсобные сельскохозяйствен- ные предприятия несельскохозяйствен- ных организаций		
					малые предприятия (без микро- предприятий)	микро- предприятия			
1	2	3	4	5	6	7	8	9	
Волы	0.0	0.0	-	-	-	-	1.6	-	-
из общего поголовья крупного рогатого скота: буйволы	-	-	-	-	-	-	-	-	-
яки	0.0	0.0	-	-	-	-	1.6	-	-
Свины	100.0	100.0	100.0	100.0	100.0	100.0	100.0	100.0	100.0
в том числе: взрослое поголовье	13.7	10.4	9.9	10.2	15.5	9.9	21.2	29.7	22.0
в том числе основного стада	х	7.5	6.1	10.1	14.5	9.9	16.8	19.0	х
из него свиноматки основные	6.9	6.3	6.0	7.3	13.4	7.0	6.1	15.3	7.6
молодняк	86.3	89.6	90.1	89.8	84.5	90.1	78.8	70.3	78.0
из него:молодняк старше 4 месяцев на откорме	41.1	38.6	37.7	39.6	27.9	40.2	49.3	58.1	46.6
поросята до 4 месяцев	45.2	51.0	52.4	50.2	56.5	49.9	29.4	10.2	31.4
Овцы и козы - всего									
Овцы	100.0	100.0	-	100.0	100.0	100.0	-	100.0	100.0
в том числе: взрослое поголовье	56.3	62.2	-	62.2	61.9	77.9	-	68.4	50.1
из него овцематки и ярки старше 1 года	48.7	60.5	-	60.5	60.8	46.8	-	57.8	40.4
молодняк	43.7	37.8	-	37.8	38.1	22.1	-	31.6	49.9
из общего поголовья овец:									
овцы тонкорунных пород	х	-	-	-	-	-	-	-	х
овцы полутонкорунных пород	х	-	-	-	-	-	-	-	х

Костромская область

	Хозяйства всех категорий	в том числе							
		сельскохозяй- ственные организации	из них					крестьянские (фермерские) хозяйства и индивидуальные предприниматели	хозяйства населения
			сельскохозяй- ственные организации, не относящи- еся к субъек- там малого предприни- мательства	малые предприятия	в том числе		подсобные сельскохозяйствен- ные предприятия несельскохозяйствен- ных организаций		
					малые предприятия (без микро- предприятий)	микро- предприятия			
1	2	3	4	5	6	7	8	9	
овцы полугрубошерст- ных пород	х	-	-	-	-	-	-	-	х
овцы грубошерстных пород (без каракульс- ких и смушковых)	х	100.0	-	100.0	100.0	100.0	-	100.0	х
овцы каракульских и смушковых пород	х	-	-	-	-	-	-	-	х
Козы	100.0	100.0	-	100.0	100.0	-	100.0	100.0	100.0
в том числе: взрослое поголовье	61.2	33.8	-	34.4	34.4	-	-	70.0	62.1
из него козوماتки и козочки старше 1 года	45.3	33.8	-	34.4	34.4	-	-	46.7	45.7
молодняк	38.8	66.2	-	65.6	65.6	-	100.0	30.0	37.9
Птица сельскохозяйствен- ная - всего	100.0	100.0	100.0	100.0	100.0	-	100.0	100.0	100.0
в том числе: куры - всего	99.5	100.0	100.0	99.9	99.9	-	100.0	58.1	90.8
из них: куры-несушки	62.8	62.4	60.2	73.0	73.0	-	10.1	33.6	71.2
петухи	0.7	0.4	0.5	-	-	-	0.0	2.9	6.5
молодняк кур (всех возрастов)	36.0	37.2	39.3	27.0	27.0	-	89.9	21.6	13.1
куры яичных пород	91.8	92.0	90.7	99.9	99.9	-	10.1	46.6	87.8
из них: куры-несушки	62.0	61.6	59.2	73.0	73.0	-	10.1	33.6	71.2
из них промыш- ленного стада	х	55.5	56.1	54.5	54.5	-	10.1	-	х
петухи	0.6	0.3	0.4	-	-	-	0.0	2.9	6.5

Костромская область

	Хозяйства всех категорий	в том числе							
		сельскохозяй- ственные организации	из них					крестьянские (фермерские) хозяйства и индивидуальные предприниматели	хозяйства населения
			сельскохозяй- ственные организации, не относящи- еся к субъек- там малого предприни- мательства	малые предприятия	в том числе		подсобные сельскохозяйствен- ные предприятия несельскохозяйствен- ных организаций		
					малые предприятия (без микро- предприятий)	микро- предприятия			
1	2	3	4	5	6	7	8	9	
молодняк кур (всех возрастов)	29.1	30.1	31.1	27.0	27.0	-	-	10.2	10.1
куры мясных и мясо- яичных пород	7.7	8.0	9.3	-	-	-	89.9	11.4	3.0
из них:									
куры-несушки	0.8	0.8	1.0	-	-	-	-	-	-
петухи	0.1	0.1	0.1	-	-	-	-	-	-
молодняк кур (всех возрастов)	6.9	7.1	8.2	-	-	-	89.9	11.4	3.0
из них бройлеры	5.8	5.9	7.4	-	-	-	-	11.4	3.0
утки	0.2	-	-	-	-	-	-	9.4	3.3
гуси	0.2	-	-	-	-	-	-	9.9	4.0
индейки	0.1	0.0	-	0.1	0.1	-	-	20.7	1.8
цесарки	0.0	-	-	-	-	-	-	1.9	0.2
Лошади	100.0	100.0	100.0	100.0	100.0	100.0	100.0	100.0	100.0
в том числе:									
взрослое поголовье	84.4	82.0	84.4	81.9	83.3	80.5	71.4	79.3	87.9
из него кобылы	51.9	60.7	68.8	59.0	57.1	61.0	42.9	40.2	51.4
молодняк	15.6	18.0	15.6	18.1	16.7	19.5	28.6	20.7	12.1
из общего поголовья лошадей - рабочие лошади	31.3	62.3	84.4	57.8	76.2	39.0	14.3	15.9	19.6
Олени северные	-	-	-	-	-	-	-	-	-
в том числе:									
взрослое поголовье	-	-	-	-	-	-	-	-	-
молодняк (всех возрастов)	-	-	-	-	-	-	-	-	-
из общего поголовья оленей - ездовые олени	-	-	-	-	-	-	-	-	-

Костромская область

	Хозяйства всех категорий	в том числе							
		сельскохозяй- ственные организации	из них					крестьянские (фермерские) хозяйства и индивидуальные предприниматели	хозяйства населения
			сельскохозяй- ственные организации, не относящи- еся к субъек- там малого предприни- мательства	малые предприятия	в том числе		подсобные сельскохозяйствен- ные предприятия несельскохозяйствен- ных организаций		
					малые предприятия (без микро- предприятий)	микро- предприятия			
1	2	3	4	5	6	7	8	9	
Олени пятнистые	100.0	100.0	-	-	-	-	100.0	-	100.0
в том числе: взрослое поголовье	100.0	100.0	-	-	-	-	100.0	-	100.0
молодняк (всех возрастов)	-	-	-	-	-	-	-	-	-
Маралы	100.0	100.0	-	100.0	-	100.0	100.0	-	-
в том числе: взрослое поголовье	75.6	75.6	-	71.5	-	71.5	100.0	-	-
молодняк (всех возрастов)	24.4	24.4	-	28.5	-	28.5	-	-	-
Верблюды	100.0	-	-	-	-	-	-	-	100.0
в том числе: взрослое поголовье	50.0	-	-	-	-	-	-	-	50.0
из него верблюдицы	-	-	-	-	-	-	-	-	-
молодняк (всех возрастов)	50.0	-	-	-	-	-	-	-	50.0

**85. ПОГОЛОВЬЕ ПЛЕМЕННЫХ СЕЛЬСКОХОЗЯЙСТВЕННЫХ ЖИВОТНЫХ В СЕЛЬСКОХОЗЯЙСТВЕННЫХ ОРГАНИЗАЦИЯХ,
КРЕСТЬЯНСКИХ (ФЕРМЕРСКИХ) ХОЗЯЙСТВАХ И У ИНДИВИДУАЛЬНЫХ ПРЕДПРИНИМАТЕЛЕЙ**

(на 1 июля 2016 года; голов)

Костромская область

	Сельскохозяйственные организации	в том числе					Крестьянские (фермерские) хозяйства и индивидуальные предприниматели	в том числе	
		сельскохозяйственные организации, не относящиеся к субъектам малого предпринимательства	малые предприятия	из них		подсобные сельскохозяйственные предприятия не сельскохозяйственных организаций		крестьянские (фермерские) хозяйства	индивидуальные предприниматели
				малые предприятия (без микропредприятий)	микропредприятия				
1	2	3	4	5	6	7	8	9	
Крупный рогатый скот - всего	13004	2295	10709	10679	30	-	175	175	-
Молочный и мясной крупный рогатый скот	13004	2295	10709	10679	30	-	175	175	-
в том числе:									
взрослое поголовье	5571	1166	4405	4379	26	-	131	131	-
из него коровы	5197	1014	4183	4168	15	-	117	117	-
молодняк (кроме телят до 1 года)	5025	688	4337	4333	4	-	27	27	-
телята (до 1 года)	2408	441	1967	1967	-	-	17	17	-
Молочный крупный рогатый скот	12379	2295	10084	10075	9	-	106	106	-
в том числе:									
взрослое поголовье	5256	1166	4090	4081	9	-	71	71	-
из него коровы	4903	1014	3889	3882	7	-	62	62	-
молодняк (кроме телят до 1 года)	4876	688	4188	4188	-	-	21	21	-
из него нетели	653	222	431	431	-	-	2	2	-
телята (до 1 года)	2247	441	1806	1806	-	-	14	14	-
Мясной крупный рогатый скот	625	-	625	604	21	-	69	69	-
в том числе:									
взрослое поголовье	315	-	315	298	17	-	60	60	-
из него коровы	294	-	294	286	8	-	55	55	-
молодняк (кроме телят до 1 года)	149	-	149	145	4	-	6	6	-
телята (до 1 года)	161	-	161	161	-	-	3	3	-
из общего поголовья крупного рогатого скота:									
буйволы	-	-	-	-	-	-	-	-	-
яки	-	-	-	-	-	-	-	-	-
Свиньи	-	-	-	-	-	-	165	21	144
в том числе:									
взрослое поголовье	-	-	-	-	-	-	40	17	23

Костромская область

	Сельскохозяйственные организации	в том числе					Крестьянские (фермерские) хозяйства и индивидуальные предприниматели	в том числе	
		сельскохозяйственные организации, не относящиеся к субъектам малого предпринимательства	малые предприятия	из них		подсобные сельскохозяйственные предприятия не сельскохозяйственных организаций		крестьянские (фермерские) хозяйства	индивидуальные предприниматели
				малые предприятия (без микропредприятий)	микропредприятия				
	1	2	3	4	5	6	7	8	9
в том числе основного стада	-	-	-	-	-	-	26	12	14
из него свиноматки основные	-	-	-	-	-	-	16	12	4
молодняк	-	-	-	-	-	-	125	4	121
из него:									
поросята до 4 месяцев	-	-	-	-	-	-	-	-	-
Овцы и козы - всего	2893	-	2893	2893	-	-	365	315	50
Овцы	2893	-	2893	2893	-	-	365	315	50
в том числе:									
взрослое поголовье	1758	-	1758	1758	-	-	251	221	30
из него овцематки и ярки старше 1 года	1723	-	1723	1723	-	-	198	188	10
молодняк	1135	-	1135	1135	-	-	114	94	20
из общего поголовья овец:									
овцы тонкорунных пород	-	-	-	-	-	-	-	-	-
овцы полутонкорунных пород	-	-	-	-	-	-	-	-	-
овцы полугрубошерстных пород	-	-	-	-	-	-	-	-	-
овцы грубошерстных пород (без каракульских и смушковых)	2893	-	2893	2893	-	-	365	315	50
овцы каракульских и смушковых пород	-	-	-	-	-	-	-	-	-
Козы	-	-	-	-	-	-	-	-	-
в том числе:									
взрослое поголовье	-	-	-	-	-	-	-	-	-
из него козوماتки и козочки старше 1 года	-	-	-	-	-	-	-	-	-
молодняк	-	-	-	-	-	-	-	-	-
Птица - всего	68950	68861	89	89	-	-	-	-	-
Птица сельскохозяйственная – всего	68861	68861	-	-	-	-	-	-	-
в том числе:									
куры - всего	68861	68861	-	-	-	-	-	-	-

Костромская область

	Сельскохозяйственные организации	в том числе					Крестьянские (фермерские) хозяйства и индивидуальные предприниматели	в том числе	
		сельскохозяйственные организации, не относящиеся к субъектам малого предпринимательства	малые предприятия	из них		подсобные сельскохозяйственные предприятия не сельскохозяйственных организаций		крестьянские (фермерские) хозяйства	индивидуальные предприниматели
				малые предприятия (без микропредприятий)	микропредприятия				
1	2	3	4	5	6	7	8	9	
из них:									
куры-несушки	36856	36856	-	-	-	-	-	-	-
петухи	2570	2570	-	-	-	-	-	-	-
молодняк кур (всех возрастов)	29435	29435	-	-	-	-	-	-	-
куры яичных пород	21005	21005	-	-	-	-	-	-	-
из них:									
куры-несушки	13590	13590	-	-	-	-	-	-	-
из них промышленного стада	12519	12519	-	-	-	-	-	-	-
петухи	147	147	-	-	-	-	-	-	-
молодняк кур (всех возрастов)	7268	7268	-	-	-	-	-	-	-
куры мясных и мясо-яичных пород	47856	47856	-	-	-	-	-	-	-
из них:									
куры-несушки	23266	23266	-	-	-	-	-	-	-
петухи	2423	2423	-	-	-	-	-	-	-
молодняк кур (всех возрастов)	22167	22167	-	-	-	-	-	-	-
из них бройлеры	-	-	-	-	-	-	-	-	-
утки	-	-	-	-	-	-	-	-	-
гуси	-	-	-	-	-	-	-	-	-
индейки	-	-	-	-	-	-	-	-	-
цесарки	-	-	-	-	-	-	-	-	-
Прочие виды птицы - всего	89	-	89	89	-	-	-	-	-
перепелки	89	-	89	89	-	-	-	-	-
фазаны	-	-	-	-	-	-	-	-	-
страусы	-	-	-	-	-	-	-	-	-
Лошади	10	-	10	-	10	-	17	1	16
в том числе:									
взрослое поголовье	10	-	10	-	10	-	9	1	8
из него кобылы	9	-	9	-	9	-	5	1	4
молодняк	-	-	-	-	-	-	8	-	8

Костромская область

	Сельскохозяйственные организации	в том числе					Крестьянские (фермерские) хозяйства и индивидуальные предприниматели	в том числе	
		сельскохозяйственные организации, не относящиеся к субъектам малого предпринимательства	малые предприятия	из них		подсобные сельскохозяйственные предприятия не сельскохозяйственных организаций		крестьянские (фермерские) хозяйства	индивидуальные предприниматели
				малые предприятия (без микропредприятий)	микропредприятия				
1	2	3	4	5	6	7	8	9	
Олени северные	-	-	-	-	-	-	-	-	-
в том числе:									
взрослое поголовье	-	-	-	-	-	-	-	-	-
молодняк (всех возрастов)	-	-	-	-	-	-	-	-	-
из общего поголовья оленей - ездовые олени	-	-	-	-	-	-	-	-	-
Олени пятнистые	-	-	-	-	-	-	-	-	-
в том числе:									
взрослое поголовье	-	-	-	-	-	-	-	-	-
молодняк (всех возрастов)	-	-	-	-	-	-	-	-	-
Маралы	-	-	-	-	-	-	-	-	-
в том числе:									
взрослое поголовье	-	-	-	-	-	-	-	-	-
молодняк (всех возрастов)	-	-	-	-	-	-	-	-	-
Верблюды	-	-	-	-	-	-	-	-	-
в том числе:									
взрослое поголовье	-	-	-	-	-	-	-	-	-
из него верблюдицы	-	-	-	-	-	-	-	-	-
молодняк (всех возрастов)	-	-	-	-	-	-	-	-	-
Кролики домашние	5896	-	5896	5896	-	-	228	28	200
Звери пушные (клеточного разведения)									
Лисицы	-	-	-	-	-	-	-	-	-
Песцы	-	-	-	-	-	-	-	-	-
Норки	-	-	-	-	-	-	-	-	-
Нутрии	-	-	-	-	-	-	-	-	-
Соболи	-	-	-	-	-	-	-
Бобры	-	-	-	-	-	-	-	-	-
Ондатры	-	-	-	-	-	-	-	-	-
Хори	-	-	-	-	-	-	-	-	-
Пчелы медоносные (семьи), шт.	-	-	-	-	-	-	30	30	-

86. УДЕЛЬНЫЙ ВЕС ПОГОЛОВЬЯ ПЛЕМЕННЫХ СЕЛЬСКОХОЗЯЙСТВЕННЫХ ЖИВОТНЫХ ПО КАТЕГОРИЯМ ХОЗЯЙСТВ
(на 1 июля 2016 года; в процентах от общего поголовья соответствующей категории хозяйств)

Костромская область

	Сельскохозяйственные организации	в том числе				Крестьянские (фермерские) хозяйства и индивидуальные предприниматели	в том числе		
		сельскохозяйственные организации, не относящиеся к субъектам малого предпринимательства	малые предприятия	из них			подсобные сельскохозяйственные предприятия не-сельскохозяйственных организаций	крестьянские (фермерские) хозяйства	индивидуальные предприниматели
				малые предприятия (без микро-предприятий)	микро-предприятия				
1	2	3	4	5	6	7	8	9	
Крупный рогатый скот	30.6	27.3	32.7	36.7	0.8	-	2.6	2.7	-
Молочный и мясной крупный рогатый скот	30.7	27.3	32.7	36.7	0.8	-	2.6	2.7	-
в том числе:									
взрослое поголовье	29.3	29.9	30.4	34.2	1.5	-		4.9	-
из него коровы	28.5	27.6	29.8	33.6	0.9	-	4.5	4.6	-
молодняк (кроме телят до 1 года)	33.3	23.2	37.1	41.3	0.3	-	1.2	1.2	-
телята (до 1 года)	28.9	28.9	29.8	34.0	-	-	1.0	1.1	-
Молочный крупный рогатый скот	31.5	27.5	34.0	36.8	0.4	-	2.4	2.6	-
в том числе:									
взрослое поголовье	30.0	30.3	31.3	34.0	0.8	-	4.1	4.3	-
из него коровы	29.1	28.0	30.6	33.4	0.7	-	3.8	4.0	-
молодняк (кроме телят до 1 года)	34.2	23.2	38.5	41.6	-	-	1.3	1.4	-
из него нетели	29.0	30.1	29.4	32.9	-	-	0.7	0.7	-
телята (до 1 года)	30.0	28.9	31.5	33.9	-	-	1.3	1.4	-
Мясной крупный рогатый скот	19.7	-	20.3	35.5	1.5	-	2.9	3.0	-
в том числе:									
взрослое поголовье	21.3	-	22.3	36.8	2.8	-	5.8	5.8	-
из него коровы	20.6	-	21.7	36.6	1.4	-	5.5	5.5	-
молодняк (кроме телят до 1 года)	18.0	-	18.2	33.8	1.0	-	0.9	0.9	-
телята (до 1 года)	18.8	-	18.9	34.6	-	-	0.5	0.5	-
из общего поголовья крупного рогатого скота:									
буйволы	-	-	-	-	-	-	-	-	-
яки	-	-	-	-	-	-	-	-	-
Свиньи	-	-	-	-	-	-	18.5	5.3	29.0
в том числе:									
взрослое поголовье	-	-	-	-	-	-	15.1	10.8	21.5

Костромская область

	Сельскохозяйственные организации	в том числе					Крестьянские (фермерские) хозяйства и индивидуальные предприниматели	в том числе	
		сельскохозяйственные организации, не относящиеся к субъектам малого предпринимательства	малые предприятия	из них		подсобные сельскохозяйственные предприятия не сельскохозяйственных организаций		крестьянские (фермерские) хозяйства	индивидуальные предприниматели
				малые предприятия (без микропредприятий)	микропредприятия				
1	2	3	4	5	6	7	8	9	
в том числе основного стада	-	-	-	-	-	-	15.4	16.4	14.6
из него свиноматки основные	-	-	-	-	-	-	11.8	17.9	5.8
молодняк	-	-	-	-	-	-	20.0	1.7	31.0
из него:									
поросята до 4 месяцев	-	-	-	-	-	-	-	-	-
Овцы и козы - всего	75.1	-	75.2	76.7	-	-	18.3	16.5	58.1
Овцы	81.4	-	81.4	83.2	-	-	19.2	17.3	58.1
в том числе:									
взрослое поголовье	79.4	-	79.4	81.7	-	-	19.3	17.7	61.2
из него овцематки и ярки старше 1 года	80.1	-	80.1	81.5	-	-	18.0	17.9	21.7
молодняк	84.5	-	84.5	85.6	-	-	19.0	16.7	54.1
из общего поголовья овец:									
овцы тонкорунных пород	-	-	-	-	-	-	-	-	-
овцы полутонкорунных пород	-	-	-	-	-	-	-	-	-
овцы полугрубошерстных пород	-	-	-	-	-	-	-	-	-
овцы грубошерстных пород (без каракульских и смушковых)	81.4	-	81.4	83.2	-	-	19.2	17.3	58.1
овцы каракульских и смушковых пород	-	-	-	-	-	-	-	-	-
Козы	-	-	-	-	-	-	-	-	-
в том числе:									
взрослое поголовье	-	-	-	-	-	-	-	-	-
из него козوماتки и козочки старше 1 года	-	-	-	-	-	-	-	-	-
молодняк	-	-	-	-	-	-	-	-	-
Птица - всего	1.9	2.4	0.0	0.0	-	-	-	-	-
Птица сельскохозяйственная – всего	1.9	2.4	-	-	-	-	-	-	-
в том числе:									
куры - всего	1.9	2.4	-	-	-	-	-	-	-

Костромская область

	Сельскохозяйственные организации	в том числе					Крестьянские (фермерские) хозяйства и индивидуальные предприниматели	в том числе	
		сельскохозяйственные организации, не относящиеся к субъектам малого предпринимательства	малые предприятия	из них		подсобные сельскохозяйственные предприятия не-сельскохозяйственных организаций		крестьянские (фермерские) хозяйства	индивидуальные предприниматели
				малые предприятия (без микро-предприятий)	микро-предприятия				
1	2	3	4	5	6	7	8	9	
из них:									
куры-несушки	1.6	2.1	-	-	-	-	-	-	-
петухи	18.6	18.6	-	-	-	-	-	-	-
молодняк кур (всех возрастов)	2.2	2.6	-	-	-	-	-	-	-
куры яичных пород	0.6	0.8	-	-	-	-	-	-	-
из них:									
куры-несушки	0.6	0.8	-	-	-	-	-	-	-
из них промышленного стада	0.6	0.8	-	-	-	-	-	-	-
петухи	1.3	1.3	-	-	-	-	-	-	-
молодняк кур (всех возрастов)	0.7	0.8	-	-	-	-	-	-	-
куры мясных и мясо-яичных пород	16.7	18.0	-	-	-	-	-	-	-
из них:									
куры-несушки	80.0	80.0	-	-	-	-	-	-	-
петухи	100.0	100.0	-	-	-	-	-	-	-
молодняк кур (всех возрастов)	8.7	9.5	-	-	-	-	-	-	-
из них бройлеры	-	-	-	-	-	-	-	-	-
утки	-	-	-	-	-	-	-	-	-
гуси	-	-	-	-	-	-	-	-	-
индейки	-	-	-	-	-	-	-	-	-
цесарки	-	-	-	-	-	-	-	-	-
Прочие виды птицы - всего	7.4	-	39.0	40.8	-	-	-	-	-
перепелки	12.6	-	39.0	40.8	-	-	-	-	-
фазаны	-	-	-	-	-	-	-	-	-
страусы	-	-	-	-	-	-	-	-	-
Лошади	8.2	-	12.0	-	24.4	-	20.7	1.6	84.2
в том числе:									
взрослое поголовье	10.0	-	14.7	-	30.3	-	13.8	1.9	72.7
из него кобылы	12.2	-	18.4	-	36.0	-	15.2	3.8	57.1
молодняк	-	-	-	-	-	-	47.1	-	100.0
Олени северные	-	-	-	-	-	-	-	-	-

Костромская область

	Сельскохозяйственные организации	в том числе				Крестьянские (фермерские) хозяйства и индивидуальные предприниматели	в том числе		
		сельскохозяйственные организации, не относящиеся к субъектам малого предпринимательства	малые предприятия	из них			подсобные сельскохозяйственные предприятия не сельскохозяйственных организаций	крестьянские (фермерские) хозяйства	индивидуальные предприниматели
				малые предприятия (без микропредприятий)	микропредприятия				
	1	2	3	4	5	6	7	8	9
в том числе:									
взрослое поголовье	-	-	-	-	-	-	-	-	-
молодняк (всех возрастов)	-	-	-	-	-	-	-	-	-
из общего поголовья оленей - ездовые олени	-	-	-	-	-	-	-	-	-
Олени пятнистые	-	-	-	-	-	-	-	-	-
в том числе:									
взрослое поголовье	-	-	-	-	-	-	-	-	-
молодняк (всех возрастов)	-	-	-	-	-	-	-	-	-
Маралы	-	-	-	-	-	-	-	-	-
в том числе:									
взрослое поголовье	-	-	-	-	-	-	-	-	-
молодняк (всех возрастов)	-	-	-	-	-	-	-	-	-
Верблюды	-	-	-	-	-	-	-	-	-
в том числе:									
взрослое поголовье	-	-	-	-	-	-	-	-	-
из него верблюдицы	-	-	-	-	-	-	-	-	-
молодняк (всех возрастов)	-	-	-	-	-	-	-	-	-
Кролики домашние	30.2	-	30.2	30.2	-	-	20.8	3.1	100.0
Звери пушные (клеточного разведения)									
Лисицы	-	-	-	-	-	-	-	-	-
Песцы	-	-	-	-	-	-	-	-	-
Норки	-	-	-	-	-	-	-	-	-
Нутрии	-	-	-	-	-	-	-	-	-
Соболи	100.0	100.0	-	-	-	-	-	-	-
Бобры	-	-	-	-	-	-	-	-	-
Ондатры	-	-	-	-	-	-	-	-	-
Хори	-	-	-	-	-	-	-	-	-
Пчелы медоносные (семьи)	-	-	-	-	-	-	18.8	34.5	-

87. ГРУППИРОВКА СЕЛЬСКОХОЗЯЙСТВЕННЫХ ОРГАНИЗАЦИЙ ПО ПОГОЛОВЬЮ КРУПНОГО РОГАТОГО СКОТА
(на 1 июля 2016 года)

Костромская область

	Число сельскохозяйственных организаций			Поголовье крупного рогатого скота				Общая площадь сельхозугодий, га
	всего	в процентах		всего, голов	в процентах от общего поголовья	в среднем на одну организацию, голов	на 100 га сельхозугодий, голов	
		от общего числа организаций	от числа организаций, имевших поголовье					
	1	2	3	4	5	6	7	8
Сельскохозяйственные организации:								
имевшие поголовье, голов								
до 101	47	22.7	37.0	1780	4.2	38	6	27622.0
101 - 300	36	17.4	28.3	6726	15.8	187	22	29917.0
301 - 500	12	5.8	9.4	4662	11.0	389	27	17227.5
501 - 1000	24	11.6	18.9	16197	38.2	675	33	48914.4
1001 - 1500	5	2.4	3.9	6109	14.4	1222	23	26525.0
1501 - 3000	3	1.4	2.4	6965	16.4	2322	52	13369.0
3001 - 5000	-	-	-	-	-	-	-	-
свыше 5000	-	-	-	-	-	-	-	-
всего	127	61.4	100.0	42439	100.0	334	26	163574.9
не имевшие поголовья	80	38.6	х	х	х	х	х	32975.1
Итого	207	100.0	х	42439	100.0	205	22	196550.0

88. ГРУППИРОВКА СЕЛЬСКОХОЗЯЙСТВЕННЫХ ОРГАНИЗАЦИЙ ПО ПОГОЛОВЬЮ КОРОВ
(на 1 июля 2016 года)

Костромская область

	Число сельскохозяйственных организаций			Поголовье коров				Общая площадь сельхозугодий, га
	всего	в процентах		всего, голов	в процентах от общего поголовья	в среднем на одну организацию, голов	на 100 га сельхозугодий, голов	
		от общего числа организаций	от числа организаций, имевших поголовье					
	1	2	3	4	5	6	7	8
Сельскохозяйственные организации:								
имевшие поголовье, голов								
до 101	69	33.3	56.1	3017	16.5	44	6	47541.1
101 - 300	36	17.4	29.3	6646	36.4	185	13	49484.4
301 - 500	12	5.8	9.8	4530	24.8	378	11	40220.0
501 - 700	3	1.4	2.4	1626	8.9	542	14	11985.0
701 - 1000	3	1.4	2.4	2440	13.4	813	18	13369.0
1001 - 1500	-	-	-	-	-	-	-	-
свыше 1500	-	-	-	-	-	-	-	-
всего	123	59.4	100.0	18259	100.0	148	11	162599.5
не имевшие поголовья	84	40.6	х	х	х	х	х	33950.5
Итого	207	100.0	х	18259	100.0	88	9	196550.0

89. ГРУППИРОВКА СЕЛЬСКОХОЗЯЙСТВЕННЫХ ОРГАНИЗАЦИЙ ПО ПОГОЛОВЬЮ СВИНЕЙ
(на 1 июля 2016 года)

Костромская область

	Число сельскохозяйственных организаций			Поголовье свиней				Площадь пашни, га
	всего	в процентах		всего, голов	в процентах от общего поголовья	в среднем на одну органи- зацию, голов	на 100 га пашни, голов	
		от общего числа организаций	от числа организаций, имевших поголовье					
	1	2	3	4	5	6	7	8
Сельскохозяйственные организации: имевшие поголовье, голов								
до 201	14	6.8	87.5	1155	5.0	83	14	8041.2
201 - 300	-	-	-	-	-	-	-	-
301 - 500	-	-	-	-	-	-	-	-
501 - 700	-	-	-	-	-	-	-	-
701 - 1000	-	-	-	-	-	-	-	-
1001 - 5000	-	-	-	-	-	-	-	-
5001 - 10000	1	0.5	6.3	5615	24.3	5615	3154	178.0
10001 - 25000	1	0.5	6.3	16374	70.7	16374	1631	1004.0
свыше 25000	-	-	-	-	-	-	-	-
всего	16	7.7	100.0	23144	100.0	1447	251	9223.2
не имевшие поголовья	191	92.3	х	х	х	х	х	157567.4
Итого	207	100.0	х	23144	100.0	112	14	166790.6

90. ГРУППИРОВКА СЕЛЬСКОХОЗЯЙСТВЕННЫХ ОРГАНИЗАЦИЙ ПО ПОГОЛОВЬЮ ОВЕЦ И КОЗ
(на 1 июля 2016 года)

Костромская область

	Число сельскохозяйственных организаций			Поголовье овец и коз				Общая площадь сельхозугодий, га
	всего	в процентах		всего, голов	в процентах от общего поголовья	в среднем на одну организацию, голов	на 100 га сельхозугодий, голов	
		от общего числа организаций	от числа организаций, имевших поголовье					
	1	2	3	4	5	6	7	8
Сельскохозяйственные организации:								
имевшие поголовье, голов								
до 101	5	2.4	50.0	186	4.8	37	1	17599.6
101 - 300	1	0.5	10.0	291	7.6	291	20	1420.0
301 - 700	1	0.5	10.0	482	12.5	482	45	1077.0
701 - 1500	3	1.4	30.0	2893	75.1	964	44	6550.0
1501 - 3000	-	-	-	-	-	-	-	-
3001 - 5000	-	-	-	-	-	-	-	-
5001 - 10000	-	-	-	-	-	-	-	-
10001 - 15000	-	-	-	-	-	-	-	-
свыше 15000	-	-	-	-	-	-	-	-
всего	10	4.8	100.0	3852	100.0	385	14	26646.6
не имевшие поголовья	197	95.2	х	х	х	х	х	169903.4
Итого	207	100.0	х	3852	100.0	19	2	196550.0

91. ГРУППИРОВКА СЕЛЬСКОХОЗЯЙСТВЕННЫХ ОРГАНИЗАЦИЙ ПО ПОГОЛОВЬЮ ПТИЦЫ
(на 1 июля 2016 года)

Костромская область

	Число сельскохозяйственных организаций			Поголовье птицы				Площадь посевов зерновых культур, га
	всего	в процентах		всего, голов	в процентах от общего поголовья	в среднем на одну организацию, голов	на 100 га посевной площади зерновых культур, голов	
		от общего числа организаций	от числа организаций, имевших поголовье					
	1	2	3	4	5	6	7	8
Сельскохозяйственные организации:								
имевшие поголовье, голов								
до 301	2	1.0	15.4	25	0.0	13	-	-
301 - 3000	2	1.0	15.4	1666	0.0	833	383	435.0
3001 - 10000	-	-	-	-	-	-	-	-
10001 - 50000	1	0.5	7.7	23242	0.6	23242	-	-
50001 - 100000	1	0.5	7.7	70253	2.0	70253	-	-
100001 - 150000	-	-	-	-	-	-	-	-
150001 - 300000	4	1.9	30.8	908402	25.3	227101	-	-
300001 - 600000	1	0.5	7.7	525206	14.6	525206	-	-
свыше 600000	2	1.0	15.4	2061464	57.4	1030732	236950	870.0
всего	13	6.3	100.0	3590258	100.0	276174	275116	1305.0
не имевшие поголовья	194	93.7	х	х	х	х	х	38612.5
Итого	207	100.0	х	3590258	100.0	17344	8994	39917.5

**92. ГРУППИРОВКА ПОДСОБНЫХ СЕЛЬСКОХОЗЯЙСТВЕННЫХ ПРЕДПРИЯТИЙ НЕСЕЛЬСКОХОЗЯЙСТВЕННЫХ ОРГАНИЗАЦИЙ
ПО ПОГОЛОВЬЮ КРУПНОГО РОГАТОГО СКОТА**

(на 1 июля 2016 года)

Костромская область

	Число подсобных сельскохозяйственных предприятий несельскохозяйственных организаций			Поголовье крупного рогатого скота				Общая площадь сельхозугодий, га
	всего	в процентах		всего, голов	в процентах от общего поголовья	в среднем на одно предприятие, голов	на 100 га сельхозугодий, голов	
		от общего числа предприятий	от числа предприятий, имевших поголовье					
	1	2	3	4	5	6	7	8
Подсобные сельскохозяйственные предприятия несельскохозяйственных организаций:								
имевшие поголовье, голов								
до 31	8	33.3	53.3	102	7.9	13	5	2093.0
31- 50	2	8.3	13.3	93	7.2	47	80	116.6
51 - 100	2	8.3	13.3	125	9.7	63	13	958.9
101- 300	2	8.3	13.3	394	30.6	197	26	1531.0
301 - 500	-	-	-	-	-	-	-	-
501- 1000	1	4.2	6.7	572	44.5	572	36	1600.0
1001 - 1500	-	-	-	-	-	-	-	-
свыше 1500	-	-	-	-	-	-	-	-
всего	15	62.5	100.0	1286	100.0	86	20	6299.5
не имеющие поголовья	9	37.5	х	х	х	х	х	2599.0
Итого	24	100.0	х	1286	100.0	54	14	8898.5

**93. ГРУППИРОВКА ПОДСОБНЫХ СЕЛЬСКОХОЗЯЙСТВЕННЫХ ПРЕДПРИЯТИЙ НЕСЕЛЬСКОХОЗЯЙСТВЕННЫХ ОРГАНИЗАЦИЙ
ПО ПОГОЛОВЬЮ КОРОВ**
(на 1 июля 2016 года)

Костромская область

	Число подсобных сельскохозяйственных предприятий несельскохозяйственных организаций			Поголовье коров				Общая площадь сельхозугодий, га
	всего	в процентах		всего, голов	в процентах от общего поголовья	в среднем на одно предприятие, голов	на 100 га сельхозугодий, голов	
		от общего числа предприятий	от числа предприятий, имевших поголовье					
	1	2	3	4	5	6	7	
Подсобные сельскохозяйственные предприятия несельскохозяйственных организаций: имевшие поголовье, голов								
до 31	10	41.7	71.4	101	18.6	10	5	1940.1
31- 50	1	4.2	7.1	38	7.0	38	11	353.0
51 - 100	1	4.2	7.1	70	12.9	70	11	617.0
101- 300	2	8.3	14.3	335	61.6	168	13	2514.0
301 - 500	-	-	-	-	-	-	-	-
свыше 500	-	-	-	-	-	-	-	-
всего	14	58.3	100.0	544	100.0	39	10	5424.1
не имеющие поголовья	10	41.7	х	х	х	х	х	3474.4
Итого	24	100.0	х	544	100.0	23	6	8898.5

**94. ГРУППИРОВКА ПОДСОБНЫХ СЕЛЬСКОХОЗЯЙСТВЕННЫХ ПРЕДПРИЯТИЙ НЕСЕЛЬСКОХОЗЯЙСТВЕННЫХ ОРГАНИЗАЦИЙ
ПО ПОГОЛОВЬЮ СВИНЕЙ**
(на 1 июля 2016 года)

Костромская область

	Число подсобных сельскохозяйственных предприятий несельскохозяйственных организаций			Поголовье свиней				Площадь пашни, га
	всего	в процентах		всего, голов	в процентах от общего поголовья	в среднем на одно предприятие, голов	на 100 га пашни, голов	
		от общего числа предприятий	от числа предприятий, имевших поголовье					
	1	2	3	4	5	6	7	
Подсобные сельскохозяйственные предприятия несельскохозяйственных организаций:								
имевшие поголовье, голов								
до 51	2	8.3	25.0	85	10.2	43	14	617.0
51 - 100	2	8.3	25.0	130	15.6	65	192	67.7
101- 200	4	16.7	50.0	618	74.2	155	3531	17.5
201 - 300	-	-	-	-	-	-	-	-
301 - 500	-	-	-	-	-	-	-	-
501- 700	-	-	-	-	-	-	-	-
701- 1000	-	-	-	-	-	-	-	-
свыше 1000	-	-	-	-	-	-	-	-
всего	8	33.3	100.0	833	100.0	104	119	702.2
не имеющие поголовья	16	66.7	х	х	х	х	х	3784.7
Итого	24	100.0	х	833	100.0	35	19	4486.9

**95. ГРУППИРОВКА ПОДСОБНЫХ СЕЛЬСКОХОЗЯЙСТВЕННЫХ ПРЕДПРИЯТИЙ НЕСЕЛЬСКОХОЗЯЙСТВЕННЫХ ОРГАНИЗАЦИЙ
ПО ПОГОЛОВЬЮ ОВЕЦ И КОЗ
(на 1 июля 2016 года)**

Костромская область

	Число подсобных сельскохозяйственных предприятий несельскохозяйственных организаций			Поголовье овец и коз				Общая площадь сельхозугодий, га
	всего	в процентах		всего, голов	в процентах от общего поголовья	в среднем на одно предприятие, голов	на 100 га сельхозугодий, голов	
		от общего числа предприятий	от числа предприятий, имевших поголовье					
	1	2	3	4	5	6	7	8
Подсобные сельскохозяйственные предприятия несельскохозяйственных организаций:								
имевшие поголовье, голов								
до 31	1	4.2	100.0	5	100.0	5	1	736.6
31- 50	-	-	-	-	-	-	-	-
51- 100	-	-	-	-	-	-	-	-
101- 300	-	-	-	-	-	-	-	-
301 - 700	-	-	-	-	-	-	-	-
701- 1500	-	-	-	-	-	-	-	-
1501 - 3000	-	-	-	-	-	-	-	-
свыше 3000	-	-	-	-	-	-	-	-
всего	1	4.2	100.0	5	100.0	5	1	736.6
не имеющие поголовья	23	95.8	х	х	х	х	х	8161.9
Итого	24	100.0	х	5	100.0	0	0	8898.5

**96. ГРУППИРОВКА ПОДСОБНЫХ СЕЛЬСКОХОЗЯЙСТВЕННЫХ ПРЕДПРИЯТИЙ НЕСЕЛЬСКОХОЗЯЙСТВЕННЫХ ОРГАНИЗАЦИЙ
ПО ПОГОЛОВЬЮ ПТИЦЫ**
(на 1 июля 2016 года)

Костромская область

	Число подсобных сельскохозяйственных предприятий несельскохозяйственных организаций			Поголовье птицы				Площадь посевов зерновых культур, га
	всего	в процентах		всего, голов	в процентах от общего поголовья	в среднем на одно предприятие, голов	на 100 га посевной площади зерновых культур, голов	
		от общего числа предприятий	от числа предприятий, имевших поголовье					
	1	2	3	4	5	6	7	
Подсобные сельскохозяйственные предприятия несельскохозяйственных организаций:								
имевшие поголовье, голов								
до 51	1	4.2	33.3	15	0.1	15	-	-
51- 100	-	-	-	-	-	-	-	-
101- 300	-	-	-	-	-	-	-	-
301 - 1000	1	4.2	33.3	980	4.0	980	1400	70.0
1001 - 3000	-	-	-	-	-	-	-	-
3001 - 5000	-	-	-	-	-	-	-	-
5001 - 10000	-	-	-	-	-	-	-	-
10001 - 50000	1	4.2	33.3	23242	95.9	23242	-	-
свыше 50000	-	-	-	-	-	-	-	-
всего	3	12.5	100.0	24237	100.0	8079	34624	70.0
не имевшие поголовья	21	87.5	х	х	х	х	х	1115.0
Итого	24	100.0	х	24237	100.0	1010	2045	1185.0

**97. ГРУППИРОВКА КРЕСТЬЯНСКИХ (ФЕРМЕРСКИХ) ХОЗЯЙСТВ И ИНДИВИДУАЛЬНЫХ ПРЕДПРИНИМАТЕЛЕЙ
ПО ПОГОЛОВЬЮ КРУПНОГО РОГАТОГО СКОТА**

(на 1 июля 2016 года)

Костромская область

	Число крестьянских (фермерских) хозяйств и индивидуальных предпринимателей			Поголовье крупного рогатого скота				Общая площадь сельхозугодий, га
	всего	в процентах		всего, голов	в процентах от общего поголовья	в среднем на одно хозяйство, голов	на 100 га сельхозугодий, голов	
		от общего числа хозяйств	от числа хозяйств, имевших поголовье					
	1	2	3	4	5	6	7	8
Хозяйства:								
имевшие поголовье, голов								
до 3	6	2.4	4.3	7	0.1	1	13	53.6
3 - 5	15	6.0	10.9	62	0.9	4	17	356.6
6 - 10	25	10.0	18.1	211	3.1	8	16	1299.4
11 - 20	28	11.2	20.3	422	6.3	15	20	2092.6
21 - 30	9	3.6	6.5	223	3.3	25	23	981.7
31 - 50	16	6.4	11.6	639	9.5	40	25	2550.9
51 - 100	20	8.0	14.5	1405	20.9	70	27	5179.4
101 - 300	16	6.4	11.6	2567	38.3	160	30	8453.4
301 - 500	3	1.2	2.2	1175	17.5	392	54	2187.0
свыше 500	-	-	-	-	-	-	-	-
всего	138	55.4	100.0	6711	100.0	49	29	23154.6
не имевшие поголовья	111	44.6	х	х	х	х	х	14913.6
Итого	249	100.0	х	6711	100.0	27	18	38068.2

**98. ГРУППИРОВКА КРЕСТЬЯНСКИХ (ФЕРМЕРСКИХ) ХОЗЯЙСТВ И ИНДИВИДУАЛЬНЫХ ПРЕДПРИНИМАТЕЛЕЙ
ПО ПОГОЛОВЬЮ КОРОВ**
(на 1 июля 2016 года)

Костромская область

	Число крестьянских (фермерских) хозяйств и индивидуальных предпринимателей			Поголовье коров				Общая площадь сельхозугодий, га
	всего	в процентах		всего, голов	в процентах от общего поголовья	в среднем на одно хозяйство, голов	на 100 га сельхозугодий, голов	
		от общего числа хозяйств	от числа хозяйств, имевших поголовье					
	1	2	3	4	5	6	7	8
Хозяйства:								
имевшие поголовье, голов								
до 3	22	8.8	19.1	34	1.3	2	5	736.9
3 - 5	21	8.4	18.3	86	3.3	4	9	910.1
6 - 10	20	8.0	17.4	156	6.0	8	5	3190.9
11 - 20	15	6.0	13.0	254	9.7	17	11	2352.6
21 - 30	8	3.2	7.0	190	7.3	24	19	1003.9
31 - 50	14	5.6	12.2	537	20.5	38	14	3714.2
51 - 100	9	3.6	7.8	582	22.2	65	8	6847.4
101 - 300	6	2.4	5.2	777	29.7	130	25	3110.0
свыше 300	-	-	-	-	-	-	-	-
всего	115	46.2	100.0	2616	100.0	23	12	21866.0
не имевшие поголовья	134	53.8	х	х	х	х	х	16202.2
Итого	249	100.0	х	2616	100.0	11	7	38068.2

**99. ГРУППИРОВКА КРЕСТЬЯНСКИХ (ФЕРМЕРСКИХ) ХОЗЯЙСТВ И ИНДИВИДУАЛЬНЫХ ПРЕДПРИНИМАТЕЛЕЙ
ПО ПОГОЛОВЬЮ СВИНЕЙ**
(на 1 июля 2016 года)

Костромская область

	Число крестьянских (фермерских) хозяйств и индивидуальных предпринимателей			Поголовье свиней				Площадь пашни, га
	всего	в процентах		всего, голов	в процентах от общего поголовья	в среднем на одно хозяйство, голов	на 100 га пашни, голов	
		от общего числа хозяйств	от числа хозяйств, имевших поголовье					
	1	2	3	4	5	6	7	8
Хозяйства: имевшие поголовье, голов								
до 3	9	3.6	25.0	18	2.0	2	3	635.0
3 - 5	4	1.6	11.1	17	1.9	4	22	76.0
6 - 10	8	3.2	22.2	64	7.2	8	8	776.0
11 - 30	9	3.6	25.0	180	20.2	20	81	222.2
31 - 50	3	1.2	8.3	107	12.0	36	51	209.7
51 - 70	-	-	-	-	-	-	-	-
71 - 100	1	0.4	2.8	95	10.7	95	-	-
101 - 200	1	0.4	2.8	110	12.3	110	3793	2.9
201 - 500	1	0.4	2.8	300	33.7	300	-	-
501 - 1000	-	-	-	-	-	-	-	-
свыше 1000	-	-	-	-	-	-	-	-
всего	36	14.5	100.0	891	100.0	25	46	1921.8
не имевшие поголовья	213	85.5	х	х	х	х	х	26331.5
Итого	249	100.0	х	891	100.0	4	3	28253.3

**100. ГРУППИРОВКА КРЕСТЬЯНСКИХ (ФЕРМЕРСКИХ) ХОЗЯЙСТВ И ИНДИВИДУАЛЬНЫХ ПРЕДПРИНИМАТЕЛЕЙ
ПО ПОГОЛОВЬЮ ОВЕЦ И КОЗ
(на 1 июля 2016 года)**

Костромская область

	Число крестьянских (фермерских) хозяйств и индивидуальных предпринимателей			Поголовье овец и коз				Общая площадь сельхозугодий, га
	всего	в процентах		всего, голов	в процентах от общего поголовья	в среднем на одно хозяйство, голов	на 100 га сельхозугодий, голов	
		от общего числа хозяйств	от числа хозяйств, имевших поголовье					
	1	2	3	4	5	6	7	8
Хозяйства:								
имевшие поголовье, голов								
до 6	6	2.4	15.0	20	1.0	3	4	563.9
6 - 10	7	2.8	17.5	52	2.6	7	9	594.1
11 - 30	13	5.2	32.5	270	13.6	21	67	401.9
31 - 100	7	2.8	17.5	362	18.2	52	52	692.1
101 - 300	6	2.4	15.0	968	48.6	161	421	229.8
301 - 500	1	0.4	2.5	320	16.1	320	976	32.8
501 - 700	-	-	-	-	-	-	-	-
701 - 1000	-	-	-	-	-	-	-	-
1001 - 1500	-	-	-	-	-	-	-	-
1501 - 2000	-	-	-	-	-	-	-	-
свыше 2000	-	-	-	-	-	-	-	-
всего	40	16.1	100.0	1992	100.0	50	79	2514.6
не имевшие поголовья	209	83.9	х	х	х	х	х	35553.6
Итого	249	100.0	х	1992	100.0	8	5	38068.2

**101. ГРУППИРОВКА КРЕСТЬЯНСКИХ (ФЕРМЕРСКИХ) ХОЗЯЙСТВ И ИНДИВИДУАЛЬНЫХ ПРЕДПРИНИМАТЕЛЕЙ
ПО ПОГОЛОВЬЮ ПТИЦЫ**
(на 1 июля 2016 года)

Костромская область

	Число крестьянских (фермерских) хозяйств и индивидуальных предпринимателей			Поголовье птицы				Площадь посевов зерновых культур, га
	всего	в процентах		всего, голов	в процентах от общего поголовья	в среднем на одно хозяйство, голов	на 100 га посевной площади зерновых культур, голов	
		от общего числа хозяйств	от числа хозяйств, имевших поголовье					
	1	2	3	4	5	6	7	8
Хозяйства: имевшие поголовье, голов								
до 11	5	2.0	15.6	42	1.6	8	280	15.0
11 - 50	13	5.2	40.6	265	9.9	20	520	51.0
51 - 100	8	3.2	25.0	631	23.5	79	429	147.0
101 - 300	5	2.0	15.6	991	36.9	198	-	-
301 - 1000	1	0.4	3.1	758	28.2	758	-	-
1001 - 3000	-	-	-	-	-	-	-	-
3001 - 5000	-	-	-	-	-	-	-	-
5001 - 10000	-	-	-	-	-	-	-	-
10001 - 20000	-	-	-	-	-	-	-	-
свыше 20000	-	-	-	-	-	-	-	-
всего	32	12.9	100.0	2687	100.0	84	1262	213.0
не имевшие поголовья	217	87.1	х	х	х	х	х	4742.2
Итого	249	100.0	х	2687	100.0	11	54	4955.2

102. ГРУППИРОВКА ЛИЧНЫХ ПОДСОБНЫХ ХОЗЯЙСТВ ПО ПОГОЛОВЬЮ КРУПНОГО РОГАТОГО СКОТА
(на 1 июля 2016 года)

Костромская область

	Число личных подсобных хозяйств			Поголовье крупного рогатого скота		
	всего	в процентах		всего, голов	в процентах от общего поголовья	в среднем на одно хозяйство, голов
		от общего числа хозяйств	от числа хозяйств, имевших поголовье			
	1	2	3	4	5	6
Хозяйства: имевшие поголовье, голов						
1	1290	1.2	33.3	1290	13.4	1
2	1364	1.3	35.2	2728	28.3	2
3	621	0.6	16.0	1863	19.3	3
4 - 5	414	0.4	10.7	1790	18.6	4
6 - 10	147	0.1	3.8	1049	10.9	7
свыше 10	43	0.0	1.1	910	9.4	21
всего	3879	3.7	100.0	9630	100.0	2
не имевшие поголовья	102349	96.3	х	х	х	х
Итого	106228	100.0	х	9630	100.0	0

103. ГРУППИРОВКА ЛИЧНЫХ ПОДСОБНЫХ ХОЗЯЙСТВ ПО ПОГОЛОВЬЮ КОРОВ
(на 1 июля 2016 года)

Костромская область

	Число личных подсобных хозяйств			Поголовье коров		
	всего	в процентах		всего, голов	в процентах от общего поголовья	в среднем на одно хозяйство, голов
		от общего числа хозяйств	от числа хозяйств, имевших поголовье			
	1	2	3	4	5	6
Хозяйства: имевшие поголовье, голов						
1	2124	2.0	79.9	2124	59.7	1
2	372	0.4	14.0	744	20.9	2
3	100	0.1	3.8	300	8.4	3
4 - 5	40	0.0	1.5	172	4.8	4
6 - 10	16	0.0	0.6	115	3.2	7
свыше 10	6	0.0	0.2	100	2.8	17
всего	2658	2.5	100.0	3555	100.0	1
не имевшие поголовья	103570	97.5	х	х	х	х
Итого	106228	100.0	х	3555	100.0	0

104. ГРУППИРОВКА ЛИЧНЫХ ПОДСОБНЫХ ХОЗЯЙСТВ ПО ПОГОЛОВЬЮ СВИНЕЙ
(на 1 июля 2016 года)

Костромская область

	Число личных подсобных хозяйств			Поголовье свиней		
	всего	в процентах		всего, голов	в процентах от общего поголовья	в среднем на одно хозяйство, голов
		от общего числа хозяйств	от числа хозяйств, имевших поголовье			
	1	2	3	4	5	6
Хозяйства:						
имевшие поголовье, голов						
1	2237	2.1	58.8	2237	31.2	1
2 - 3	1311	1.2	34.4	2853	39.8	2
4 - 5	139	0.1	3.7	599	8.4	4
6 - 10	80	0.1	2.1	584	8.1	7
свыше 10	40	0.0	1.1	899	12.5	22
всего	3807	3.6	100.0	7172	100.0	2
не имевшие поголовья	102421	96.4	х	х	х	х
Итого	106228	100.0	х	7172	100.0	0

105. ГРУППИРОВКА ЛИЧНЫХ ПОДСОБНЫХ ХОЗЯЙСТВ ПО ПОГОЛОВЬЮ ОВЕЦ И КОЗ
(на 1 июля 2016 года)

Костромская область

	Число личных подсобных хозяйств			Поголовье овец и коз		
	всего	в процентах		всего, голов	в процентах от общего поголовья	в среднем на одно хозяйство, голов
		от общего числа хозяйств	от числа хозяйств, имевших поголовье			
	1	2	3	4	5	6
Хозяйства:						
имевшие поголовье, голов						
1	884	0.8	27.8	884	6.0	1
2 - 5	1608	1.5	50.6	4853	33.0	3
6 - 10	478	0.4	15.0	3561	24.2	7
11 - 20	145	0.1	4.6	2100	14.3	14
21 - 50	46	0.0	1.4	1385	9.4	30
51 - 100	10	0.0	0.3	653	4.4	65
свыше 100	6	0.0	0.2	1283	8.7	214
всего	3177	3.0	100.0	14719	100.0	5
не имевшие поголовья	103051	97.0	х	х	х	х
Итого	106228	100.0	х	14719	100.0	0

106. ГРУППИРОВКА ЛИЧНЫХ ПОДСОБНЫХ ХОЗЯЙСТВ ПО ПОГОЛОВЬЮ ПТИЦЫ
(на 1 июля 2016 года)

Костромская область

	Число личных подсобных хозяйств			Поголовье птицы		
	всего	в процентах		всего, голов	в процентах от общего поголовья	в среднем на одно хозяйство, голов
		от общего числа хозяйств	от числа хозяйств, имевших поголовье			
	1	2	3	4	5	6
Хозяйства:						
имевшие поголовье, голов						
до 6	1639	1.5	13.4	6748	4.0	4
6 - 10	4309	4.1	35.2	34841	20.8	8
11 - 20	4607	4.3	37.6	64828	38.8	14
21 - 30	991	0.9	8.1	24281	14.5	25
31 - 50	473	0.4	3.9	17931	10.7	38
51 - 100	195	0.2	1.6	12713	7.6	65
свыше 100	35	0.0	0.3	5843	3.5	167
всего	12249	11.5	100.0	167185	100.0	14
не имевшие поголовья	93979	88.5	х	х	х	х
Итого	106228	100.0	х	167185	100.0	2

107. ЧИСЛО ОРГАНИЗАЦИЙ (ХОЗЯЙСТВ), ИМЕВШИХ ПОГОЛОВЬЕ ОТДЕЛЬНЫХ ВИДОВ СЕЛЬСКОХОЗЯЙСТВЕННЫХ ЖИВОТНЫХ
(на 1 июля 2016 года)

Костромская область

	Сельскохозяйственные организации			Крестьянские (фермерские) хозяйства и индивидуальные предприниматели			Личные подсобные хозяйства		
	число сельскохозяйственных организаций	поголовье, голов	в среднем на одну организацию, голов	число хозяйств	поголовье, голов	в среднем на одно хозяйство, голов	число хозяйств	поголовье, голов	в среднем на одно хозяйство, голов
	1	2	3	4	5	6	7	8	9
Отдельные виды сельскохозяйственных животных:									
перепелки	3	708	236	-	-	-	80	1655	21
фазаны	1	500	500	1	6	6	4	12	3
страусы	-	-	-	1	5	5	6	12	2
лошади	33	122	4	15	82	5	101	195	2
ослы	-	-	-	-	-	-	1	1	1
мулы и лошаки	-	-	-	-	-	-	-	-	-
олени пятнистые	1	82	82	-	-	-	1	1	1
маралы	2	176	88	-	-	-	-	-	-
верблюды	-	-	-	-	-	-	-	-	-
кролики домашние	3	19507	6502	11	1096	100	3113	45848	15
лисицы	-	-	-	-	-	-
песцы	-	-	-	-	-	-	-	-	-
норки	-	-	-	-	-	-
нутрии	-	-	-	-	-	-	11	77	7
соболи	-	-	-	-	-	-
бобры	-	-	-	-	-	-	-	-	-
ондатры	-	-	-	-	-	-	-	-	-
хори	-	-	-	-	-	-	-	-	-
пчелы медоносные	2	60	30	11	160	15	2058	18852	9

¹⁾ семей пчел, единиц

ПРОИЗВОДСТВЕННАЯ ИНФРАСТРУКТУРА, ТЕХНИЧЕСКИЕ СРЕДСТВА И ТЕХНОЛОГИИ

Таблица № 108

108. НАЛИЧИЕ СЕЛЬСКОХОЗЯЙСТВЕННОЙ ТЕХНИКИ, МАШИН И ОБОРУДОВАНИЯ В СЕЛЬСКОХОЗЯЙСТВЕННЫХ ОРГАНИЗАЦИЯХ, КРЕСТЬЯНСКИХ (ФЕРМЕРСКИХ) ХОЗЯЙСТВАХ И У ИНДИВИДУАЛЬНЫХ ПРЕДПРИНИМАТЕЛЕЙ

(на 1 июля 2016 года; штук)

Костромская область

	Сельскохозяйственные организации	в том числе					Крестьянские (фермерские) хозяйства и индивидуальные предприниматели	в том числе	
		сельскохозяйственные организации, не относящиеся к субъектам малого предпринимательства	малые предприятия	из них		подсобные сельскохозяйственные предприятия несельскохозяйственных организаций		крестьянские (фермерские) хозяйства	индивидуальные предприниматели
				малые предприятия (без микропредприятий)	микропредприятия				
1	2	3	4	5	6	7	8	9	
Всего									
Тракторы - всего	1964	400	1459	1135	324	105	376	353	23
в том числе по мощности:									
до 37,0 кВт (до 50,3 л.с.)	136	28	100	69	31	8	41	39	2
37,0- 75,0 кВт (50,3-102,0 л.с.)	1276	280	939	712	227	57	235	216	19
75,1 -150,0 кВт (102,1 -204 л.с.)	487	79	372	312	60	36	92	90	2
свыше 150,0 кВт (свыше 204,0 л.с.)	65	13	48	42	6	4	8	8	-
по возрасту:									
до 4 лет	150	43	107	87	20	-	40	39	1
4 - 8 лет	268	63	193	157	36	12	73	65	8
9 лет и более	1546	294	1159	891	268	93	263	249	14
Автомобили грузовые	578	165	387	317	70	26	91	86	5
Плуги	403	58	319	240	79	26	166	153	13
Сеялки	279	48	221	163	58	10	85	75	10
Картофелесажалки	18	4	14	11	3	-	13	13	-
Разбрасыватели органических удобрений	118	52	66	64	2	-	2	2	-
Машины для защиты растений	33	9	24	23	1	-	1	1	-
Машины для внесения минеральных удобрений и извести	62	15	47	47	-	-	1	1	-
Машины, установки, аппараты дождевальные и поливальные насосные станции	3	2	1	1	-	-	-	-	-
Косилки	398	60	315	240	75	23	163	152	11
Пресс-подборщики	210	34	171	147	24	5	36	36	-
Комбайны зерноуборочные	242	31	198	141	57	13	35	32	3
в том числе по возрасту:									
до 4 лет	20	4	16	15	1	-	1	1	-
4 - 8 лет	48	9	37	29	8	2	5	5	-

Костромская область

	Сельскохозяйственные организации	в том числе					Крестьянские (фермерские) хозяйства и индивидуальные предприниматели	в том числе	
		сельскохозяйственные организации, не относящиеся к субъектам малого предпринимательства	малые предприятия	из них		подсобные сельскохозяйственные предприятия несельскохозяйственных организаций		крестьянские (фермерские) хозяйства	индивидуальные предприниматели
				малые предприятия (без микропредприятий)	микропредприятия				
	1	2	3	4	5	6	7	8	9
9 лет и более	174	18	145	97	48	11	29	26	3
Комбайны кукурузоуборочные	-	-	-	-	-	-	-	-	-
Комбайны льноуборочные	21	-	21	18	3	-	-	-	-
Комбайны картофелеуборочные	28	5	23	23	-	-	17	17	-
Комбайны кормоуборочные	150	29	116	98	18	5	13	13	-
в том числе по возрасту:									
до 4 лет	19	3	16	16	-	-	1	1	-
4 - 8 лет	27	8	19	15	4	-	3	3	-
9 лет и более	104	18	81	67	14	5	9	9	-
Погрузчики сельскохозяйственные	106	31	75	72	3	-	3	3	-
Бороны всех видов, кроме дисковых	631	154	475	418	57	2	14	14	-
Бороны дисковые	155	26	127	123	4	2	11	11	-
Машины свеклоуборочные (без ботвоуборочных)	4	-	4	3	1	-	-	-	-
Машины для послеуборочной обработки зерна	96	10	86	86	-	-	-	-	-
Сушилки для послеуборочной сушки зерна перед закладкой на хранение	69	10	58	56	2	1	1	1	-
Установки доильные	157	38	117	108	9	2	8	8	-
Очистители-охладители молока	98	27	71	71	-	-	-	-	-
Раздатчики кормов для крупного рогатого скота	94	24	70	68	2	-	-	-	-
Раздатчики кормов для свиней	-	-	-	-	-	-	-	-	-
в том числе арендованные									
Тракторы - всего	134	14	117	84	33	3	54	50	4
в том числе по мощности:									
до 37,0 кВт (до 50,3 л.с.)	15	6	8	2	6	1	2	2	-
37,0- 75,0 кВт (50,3-102,0 л.с.)	73	3	70	51	19	-	37	34	3
75,1 -150,0 кВт (102,1 -204 л.с.)	35	5	28	21	7	2	15	14	1
свыше 150,0 кВт (свыше 204,0 л.с.)	11	-	11	10	1	-	-	-	-

Костромская область

	Сельскохозяйственные организации	в том числе					Крестьянские (фермерские) хозяйства и индивидуальные предприниматели	в том числе	
		сельскохозяйственные организации, не относящиеся к субъектам малого предпринимательства	малые предприятия	из них		подсобные сельскохозяйственные предприятия несельскохозяйственных организаций		крестьянские (фермерские) хозяйства	индивидуальные предприниматели
				малые предприятия (без микропредприятий)	микропредприятия				
1	2	3	4	5	6	7	8	9	
по возрасту:									
до 4 лет	27	-	27	21	6	-	5	5	-
4 - 8 лет	39	-	38	32	6	1	15	11	4
9 лет и более	68	14	52	31	21	2	34	34	-
Автомобили грузовые	13	3	9	6	3	1	7	7	-
Плуги	17	2	13	9	4	2	19	16	3
Сеялки	8	-	7	4	3	1	13	12	1
Картофелесажалки	1	-	1	-	1	-	2	2	-
Разбрасыватели органических удобрений	1	-	1	1	-	-	1	1	-
Машины для защиты растений	5	-	5	5	-	-	-	-	-
Машины для внесения минеральных удобрений и извести	4	-	4	4	-	-	-	-	-
Машины, установки, аппараты дождевальные и поливальные насосные станции	-	-	-	-	-	-	-	-	-
Косилки	12	-	12	5	7	-	21	20	1
Пресс-подборщики	7	-	6	4	2	1	6	6	-
Комбайны зерноуборочные	11	1	10	6	4	-	6	6	-
в том числе по возрасту:									
до 4 лет	6	1	5	5	-	-	-	-	-
4 - 8 лет	1	-	1	1	-	-	1	1	-
9 лет и более	4	-	4	-	4	-	5	5	-
Комбайны кукурузоуборочные	-	-	-	-	-	-	-	-	-
Комбайны льноуборочные	1	-	1	1	-	-	-	-	-
Комбайны картофелеуборочные	-	-	-	-	-	-	3	3	-
Комбайны кормоуборочные	9	2	7	5	2	-	2	2	-
в том числе по возрасту:									
до 4 лет	3	-	3	3	-	-	-	-	-
4 - 8 лет	-	-	-	-	-	-	1	1	-
9 лет и более	6	2	4	2	2	-	1	1	-

Костромская область

	Сельскохозяйственные организации	в том числе					Крестьянские (фермерские) хозяйства и индивидуальные предприниматели	в том числе	
		сельскохозяйственные организации, не относящиеся к субъектам малого предпринимательства	малые предприятия	из них		подсобные сельскохозяйственные предприятия несельскохозяйственных организаций		крестьянские (фермерские) хозяйства	индивидуальные предприниматели
				малые предприятия (без микропредприятий)	микропредприятия				
1	2	3	4	5	6	7	8	9	
Погрузчики сельскохозяйственные	5	-	5	4	1	-	-	-	
Бороны всех видов, кроме дисковых	12	-	12	2	10	-	1	1	
Бороны дисковые	3	2	1	1	-	-	3	3	
Машины свеклоуборочные (без ботвоуборочных)	-	-	-	-	-	-	-	-	
Машины для послеуборочной обработки зерна	1	-	1	1	-	-	-	-	
Сушилки для послеуборочной сушки зерна перед закладкой на хранение	1	-	1	1	-	-	-	-	
Установки доильные	2	-	2	2	-	-	-	-	
Очистители-охладители молока	2	-	2	2	-	-	-	-	
Раздатчики кормов для крупного рогатого скота	2	-	2	2	-	-	-	-	
Раздатчики кормов для свиней	-	-	-	-	-	-	-	-	

**109. НАЛИЧИЕ СЕЛЬСКОХОЗЯЙСТВЕННОЙ ТЕХНИКИ, МАШИН И ОБОРУДОВАНИЯ В ЛИЧНЫХ ПОДСОБНЫХ
И ДРУГИХ ИНДИВИДУАЛЬНЫХ ХОЗЯЙСТВАХ ГРАЖДАН**
(на 1 июля 2016 года; штук)

Костромская область

	Личные подсобные и другие индивидуальные хозяйства граждан	в том числе хозяйства			
		личные подсобные	граждан, имеющих земельные участки для индивидуального жилищного строительства ¹⁾	граждан, имеющих земельные участки (садовые, огородные, дачные и другие), не входящих в объединения	граждан, не имеющих земли, но имеющих сельскохозяйственных животных
	1	2	3	4	5
Тракторы	4733	4642	51	40	-
Газонокосилки	40979	36787	3889	303	-
Мотоблоки, мотокультиваторы со сменными орудиями	15865	14307	1333	225	-
Автомобили грузовые	2391	2174	199	18	-
Автомобили легковые	50063	43529	5688	845	1
Мотоциклы	6046	5768	205	73	-
Установки доильные	100	95	5	-	-
Сепараторы для молока	319	316	3	-	-
Мукомольное оборудование и крупорушки	175	173	2	-	-

¹⁾ Хозяйства граждан, имеющие земельные участки площадью 4 и более соток и занимающиеся сельскохозяйственным производством.

110. НАЛИЧИЕ СЕЛЬСКОХОЗЯЙСТВЕННОЙ ТЕХНИКИ, МАШИН И ОБОРУДОВАНИЯ ПО КАТЕГОРИЯМ ХОЗЯЙСТВ

(на 1 июля 2016 года, в среднем на 100 организаций (хозяйств) осуществляющих сельскохозяйственную деятельность; штук)

Костромская область

	Сельскохозяйственные организации	в том числе					Крестьянские (фермерские) хозяйства и индивидуальные предприниматели	в том числе	
		сельскохозяйственные организации, не относящиеся к субъектам малого предпринимательства	малые предприятия	из них		подсобные сельскохозяйственные предприятия несельскохозяйственных организаций		крестьянские (фермерские) хозяйства	индивидуальные предприниматели
				малые предприятия (без микропредприятий)	микропредприятия				
1	2	3	4	5	6	7	8	9	
Тракторы	949	2000	895	1474	377	438	151	158	88
Автомобили грузовые	279	825	237	412	81	108	37	39	19
Плуги	195	290	196	312	92	108	67	69	50
Сеялки	135	240	136	212	67	42	34	34	38
Картофелесажалки	9	20	9	14	3	-	5	6	-
Разбрасыватели органических удобрений	57	260	40	83	2	-	1	1	-
Машины для защиты растений	16	45	15	30	1	-	0	0	-
Машины для внесения минеральных удобрений и извести	30	75	29	61	-	-	0	0	-
Машины, установки, аппараты дождевальные и поливальные насосные станции	1	10	1	1	-	-	-	-	-
Косилки	192	300	193	312	87	96	65	68	42
Пресс-подборщики	101	170	105	191	28	21	14	16	-
Погрузчики сельскохозяйственные	51	155	46	94	3	-	1	1	-
Бороны всех видов, кроме дисковых	305	770	291	543	66	8	6	6	-
Бороны дисковые	75	130	78	160	5	8	4	5	-
Машины свеклоуборочные (без ботвоуборочных)	2	-	2	4	1	-	-	-	-
Машины для послеуборочной обработки зерна	46	50	53	112	-	-	-	-	-
Сушилки для послеуборочной сушки зерна перед закладкой на хранение	33	50	36	73	2	4	0	0	-
Установки доильные	76	190	72	140	10	8	3	4	-
Очистители-охладители молока	47	135	44	92	-	-	-	-	-
Раздатчики кормов для крупного рогатого скота	45	120	43	88	2	-	-	-	-
Раздатчики кормов для свиней	-	-	-	-	-	-	-	-	-

**111. ОБЕСПЕЧЕННОСТЬ СЕЛЬСКОХОЗЯЙСТВЕННЫХ ОРГАНИЗАЦИЙ, КРЕСТЬЯНСКИХ (ФЕРМЕРСКИХ) ХОЗЯЙСТВ
И ИНДИВИДУАЛЬНЫХ ПРЕДПРИНИМАТЕЛЕЙ СЕЛЬСКОХОЗЯЙСТВЕННОЙ ТЕХНИКОЙ**
(на 1 июля 2016 года)

Костромская область

	Сельскохозяйственные организации	в том числе					Крестьянские (фермерские) хозяйства и индивидуальные предприниматели	в том числе	
		сельскохозяйственные организации, не относящиеся к субъектам малого предпринимательства	малые предприятия	из них		подсобные сельскохозяйственные предприятия не сельскохозяйственных организаций		крестьянские (фермерские) хозяйства	индивидуальные предприниматели
				малые предприятия (без микропредприятий)	микропредприятия				
1	2	3	4	5	6	7	8	9	
Приходилось тракторов на 1000 га пашни, шт.	12	17	10	11	9	23	13	13	25
Нагрузка пашни на один трактор, га	84.9	57.6	95.5	92.0	107.5	42.7	75.7	78.1	40.1
Приходилось комбайнов на 1000 га посевов (посадки) соответствующих культур, шт.:									
зерноуборочных	6	5	6	5	13	11	7	7	45
кукурузоуборочных	-	-	-	-	-	-	-	-	-
льноуборочные	219	-	219	-	31	-	-	-	-
картофелеуборочных	25	63	23	31	-	-	27	31	-
свеклоуборочных машин (без ботвоуборочных)	-	-	-	-	-	-	-	-	-
Приходилось посевов (посадки) соответствующих культур на один комбайн, га:									
зерноуборочный	164.9	206.1	163.4	198.2	77.1	91.2	141.6	152.8	22.2
кукурузоуборочный	-	-	-	-	-	-	-	-	-
льноуборочные	4.6	-	4.6	-	32.0	-	-	-	-
картофелеуборочный	40.8	16.0	43.5	32.0	-	-	36.4	31.9	-
свеклоуборочную машину (без ботвоуборочных)	-	-	-	-	-	-	-	-	-
Приходилось на 100 тракторов, шт.:									
плугов	21	15	22	21	24	25	44	43	57
сеялок	14	12	15	14	18	10	23	21	43
косилок	20	15	22	21	23	22	43	43	48

112. ГРУППИРОВКА СЕЛЬСКОХОЗЯЙСТВЕННЫХ ОРГАНИЗАЦИЙ ПО ОБЕСПЕЧЕННОСТИ ТРАКТОРАМИ
(на 1 июля 2016 года)

Костромская область

	Число сельскохозяйственных организаций			Наличие тракторов			Площадь пашни		
	всего	в процентах		всего, штук	в процентах от общего наличия	в среднем на одну организацию, штук	всего, га	наличие тракторов на 1000 га пашни, штук	нагрузка пашни на 1 трактор, га
		от общего числа организаций	от числа организаций, имевших тракторы						
	1	2	3	4	5	6	7	8	9
Сельскохозяйственные организации: имевшие тракторы, шт.									
1 - 5	84	40.6	44.9	222	11.5	2.6	30268.5	7.3	136.3
6 - 8	20	9.7	10.7	134	7.0	6.7	10246.7	13.1	76.5
9 - 15	44	21.3	23.5	553	28.7	12.6	39816.0	13.9	72.0
16 - 20	14	6.8	7.5	252	13.1	18.0	17436.7	14.5	69.2
21 - 40	21	10.1	11.2	564	29.3	26.9	42226.0	13.4	74.9
свыше 40	4	1.9	2.1	199	10.3	49.8	22350.0	8.9	112.3
всего	187	90.3	100.0	1924	100.0	10.3	162343.9	11.9	84.4
не имевшие тракторы	20	9.7	х	х	х	х	х	х	х
Итого	207	100.0	х	1924	100.0	9.3	166790.6	11.5	86.7

113. ГРУППИРОВКА СЕЛЬСКОХОЗЯЙСТВЕННЫХ ОРГАНИЗАЦИЙ ПО ОБЕСПЕЧЕННОСТИ ЗЕРНОУБОРОЧНЫМИ КОМБАЙНАМИ
(на 1 июля 2016 года)

Костромская область

	Число сельскохозяйственных организаций			Наличие зерноуборочных комбайнов			Площадь посевов зерновых культур		
	всего	в процентах		всего, штук	в процентах от общего наличия	в среднем на одну организацию, штук	всего, га	наличие зерноуборочных комбайнов на 1000 га посевов зерновых культур, штук	нагрузка посевов зерновых культур на один зерноуборочный комбайн, га
		от общего числа организаций	от числа организаций, имевших зерноуборочные комбайны						
	1	2	3	4	5	6	7	8	9
Сельскохозяйственные организации: имевшие зерноуборочные комбайны, шт.									
1	50	24.2	43.9	50	21.7	1.0	10753.0	4.6	215.1
2	33	15.9	28.9	66	28.7	2.0	12161.0	5.4	184.3
3	18	8.7	15.8	54	23.5	3.0	6768.0	8.0	125.3
4 - 5	11	5.3	9.6	48	20.9	4.4	7099.0	6.8	147.9
6 - 8	2	1.0	1.8	12	5.2	6.0	1150.0	10.4	95.8
9 - 11	-	-	-	-	-	-	-	-	-
12 - 15	-	-	-	-	-	-	-	-	-
свыше 15	-	-	-	-	-	-	-	-	-
всего	114	55.1	100.0	230	100.0	2.0	37931.0	6.1	164.9
не имевшие зерноуборочные комбайны	93	44.9	х	х	х	х	х	х	х
Итого	207	100.0	х	230	100.0	1.1	39917.5	5.8	173.6

**114. ГРУППИРОВКА КРЕСТЬЯНСКИХ (ФЕРМЕРСКИХ) ХОЗЯЙСТВ И ИНДИВИДУАЛЬНЫХ ПРЕДПРИНИМАТЕЛЕЙ
ПО ОБЕСПЕЧЕННОСТИ ТРАКТОРАМИ**

(на 1 июля 2016 года)

Костромская область

	Число хозяйств			Наличие тракторов			Площадь пашни		
	всего	в процентах		всего, штук	в процентах от общего наличия	в среднем на одно хозяйство, штук	всего, га	наличие тракторов на 1000 га пашни, штук	нагрузка пашни на один трактор, га
		от общего числа хозяйств	от числа хозяйств, имевших тракторы						
	1	2	3	4	5	6	7	8	9
Хозяйства:									
имевшие тракторы, шт.									
1	82	32.9	47.4	82	22.2	1.0	5110.6	16.0	62.3
2	42	16.9	24.3	84	22.7	2.0	5783.0	14.5	68.8
3 - 5	42	16.9	24.3	143	38.6	3.4	7888.0	18.1	55.2
6 - 8	3	1.2	1.7	20	5.4	6.7	393.0	50.9	19.7
9 - 11	3	1.2	1.7	29	7.8	9.7	2818.0	10.3	97.2
свыше 11	1	0.4	0.6	12	3.2	12.0	842.0	14.3	70.2
всего	173	69.5	100.0	370	100.0	2.1	22834.6	16.2	61.7
не имевшие тракторы	76	30.5	х	х	х	х	х	х	х
Итого	249	100.0	х	370	100.0	1.5	28253.3	13.1	76.4

**115. ГРУППИРОВКА КРЕСТЬЯНСКИХ (ФЕРМЕРСКИХ) ХОЗЯЙСТВ И ИНДИВИДУАЛЬНЫХ ПРЕДПРИНИМАТЕЛЕЙ
ПО ОБЕСПЕЧЕННОСТИ ЗЕРНОУБОРОЧНЫМИ КОМБАЙНАМИ**

(на 1 июля 2016 года)

Костромская область

	Число хозяйств			Наличие зерноуборочных комбайнов			Площадь посевов зерновых культур		
	всего	в процентах		всего, штук	в процентах от общего наличия	в среднем на одно хозяйство, штук	всего, га	наличие зерноуборочных комбайнов на 1000 га посевов зерновых культур, штук	нагрузка посевов зерновых культур на один зерноуборочный комбайн, га
		от общего числа хозяйств	от числа хозяйств, имевших зерноуборочные комбайны						
	1	2	3	4	5	6	7	8	9
Хозяйства:									
имевшие зерноуборочные комбайны, шт.									
1	27	10.8	87.1	27	77.1	1.0	2398.6	11.3	88.8
2	4	1.6	12.9	8	22.9	2.0	635.0	12.6	79.4
3	-	-	-	-	-	-	-	-	-
4 - 5	-	-	-	-	-	-	-	-	-
6 - 7	-	-	-	-	-	-	-	-	-
свыше 7	-	-	-	-	-	-	-	-	-
всего	31	12.4	100.0	35	100.0	1.1	3033.6	11.5	86.7
не имевшие зерноуборочные комбайны	218	87.6	х	х	х	х	х	х	х
Итого	249	100.0	х	35	100.0	0.1	4955.2	7.1	141.6

**116. ЧИСЛО СЕЛЬСКОХОЗЯЙСТВЕННЫХ ОРГАНИЗАЦИЙ, КРЕСТЬЯНСКИХ (ФЕРМЕРСКИХ) ХОЗЯЙСТВ И ИНДИВИДУАЛЬНЫХ
ПРЕДПРИНИМАТЕЛЕЙ, ИМЕВШИХ ПРОИЗВОДСТВЕННЫЕ ПОСТРОЙКИ**

(на 1 июля 2016 года)

Костромская область

	Сельскохозяйственные организации ¹⁾	в том числе		Крестьянские (фермерские) хозяйства и индивидуальные предприниматели	в том числе	
		сельскохозяйственные организации, не относящиеся к субъектам малого предпринимательства	малые предприятия (без микропредприятий)		крестьянские (фермерские) хозяйства	индивидуальные предприниматели
		1	2		3	4
Число организаций (хозяйств), имевших: Собственные²⁾ и арендованные склады и сооружения для хранения - всего	80	15	65	67	62	5
зерна, включая семена технических и кормовых культур	68	11	57	29	27	2
картофеля и овощей	12	3	9	21	21	-
плодов и ягод	-	-	-	-	-	-
сена	36	6	30	27	25	2
травяной муки	2	2	-	-	-	-
силоса	50	6	44	5	5	-
сенажа	9	2	7	1	1	-
минеральных удобрений	7	4	3	2	1	1
органических удобрений	7	4	3	-	-	-
пестицидов	2	1	1	-	-	-
Холодильники	40	12	28	11	10	1
Арендованные склады и сооружения для хранения - всего	7	2	5	9	8	1
зерна, включая семена технических и кормовых культур	5	1	4	6	6	-
картофеля и овощей	3	1	2	2	2	-
плодов и ягод	-	-	-	-	-	-
сена	2	-	2	1	1	-
травяной муки	-	-	-	-	-	-
силоса	2	-	2	1	1	-
сенажа	1	-	1	-	-	-
минеральных удобрений	-	-	-	1	-	1
органических удобрений	-	-	-	-	-	-
пестицидов	-	-	-	-	-	-
Холодильники	1	-	1	-	-	-

Костромская область

	Сельскохозяйственные организации ¹⁾	в том числе		Крестьянские (фермерские) хозяйства и индивидуальные предприниматели	в том числе	
		сельскохозяйственные организации, не относящиеся к субъектам малого предпринимательства	малые предприятия (без микропредприятий)		крестьянские (фермерские) хозяйства	индивидуальные предприниматели
		1	2		3	4
Склады и сооружения, оборудованные системами автоматизированного контроля технологических процессов, для хранения - всего	15	7	8	6	5	1
зерна, включая семена технических и кормовых культур	4	1	3	-	-	-
картофеля и овощей	1	-	1	1	1	-
плодов и ягод	-	-	-	-	-	-
сена	-	-	-	3	2	1
травяной муки	-	-	-	-	-	-
силоса	1	-	1	-	-	-
сенажа	-	-	-	-	-	-
минеральных удобрений	-	-	-	-	-	-
органических удобрений	-	-	-	-	-	-
пестицидов	-	-	-	-	-	-
Холодильники	11	6	5	2	2	-
в процентах от числа организаций (хозяйств), имевших в наличии склады и сооружения	18.8	46.7	12.3	9.0	8.1	20.0
зерна, включая семена технических и кормовых культур	5.9	9.1	5.3	-	-	-
картофеля и овощей	8.3	-	11.1	4.8	4.8	-
плодов и ягод	-	-	-	-	-	-
сена	-	-	-	11.1	8.0	50.0
травяной муки	-	-	-	-	-	-
силоса	2.0	-	2.3	-	-	-
сенажа	-	-	-	-	-	-
минеральных удобрений	-	-	-	-	-	-
органических удобрений	-	-	-	-	-	-
пестицидов	-	-	-	-	-	-
Холодильники	27.5	50.0	17.9	18.2	20.0	-

¹⁾ Без учета микропредприятий и подсобных сельскохозяйственных предприятий несельскохозяйственных организаций

²⁾ За исключением сданных в аренду или переданных в пользование

**117. НАЛИЧИЕ ПРОИЗВОДСТВЕННЫХ ПОСТРОЕК В СЕЛЬСКОХОЗЯЙСТВЕННЫХ ОРГАНИЗАЦИЯХ, КРЕСТЬЯНСКИХ (ФЕРМЕРСКИХ) ХОЗЯЙСТВАХ
И У ИНДИВИДУАЛЬНЫХ ПРЕДПРИНИМАТЕЛЕЙ**

(на 1 июля 2016 года)

Костромская область

	Сельскохозяйственные организации ¹⁾	в том числе		Крестьянские (фермерские) хозяйства и индивидуальные предприниматели	в том числе	
		сельскохозяйственные организации, не относящиеся к субъектам малого предпринимательства	малые предприятия (без микропредприятий)		крестьянские (фермерские) хозяйства	индивидуальные предприниматели
		1	2		3	4
Емкости собственных²⁾ и арендованных складов и сооружений для хранения, т:						
зерна, включая семена технических и кормовых культур	104820	32690	72130	10857	10837	20
картофеля и овощей	43415	415	43000	10026	10026	-
плодов и ягод	-	-	-	-	-	-
сена	37339	18814	18525	4309	3859	450
травяной муки	4300	4300	-	-	-	-
силоса, куб. м	196434	37239	159195	11470	11470	-
сенажа, куб. м	53200	3300	49900	35	35	-
минеральных удобрений	4602	1802	2800	610	600	10
органических удобрений	100700	90100	10600	-	-	-
пестицидов	16	1	15	-	-	-
Холодильники, т	23998	4743	19255	3548	2548	1000
Емкости арендованных складов и сооружений для хранения, т:						
зерна, включая семена технических и кормовых культур	9350	600	8750	1970	1970	-
картофеля и овощей	8520	20	8500	900	900	-
плодов и ягод	-	-	-	-	-	-
сена	3250	-	3250	350	350	-
травяной муки	-	-	-	-	-	-
силоса, куб. м	20000	-	20000	2160	2160	-
сенажа, куб. м	18000	-	18000	-	-	-
минеральных удобрений	-	-	-	10	-	10
органических удобрений	-	-	-	-	-	-
пестицидов	-	-	-	-	-	-
Холодильники, т	22	-	22	-	-	-

Костромская область

	Сельскохозяйственные организации ¹⁾	в том числе		Крестьянские (фермерские) хозяйства и индивидуальные предприниматели	в том числе	
		сельскохозяйственные организации, не относящиеся к субъектам малого предпринимательства	малые предприятия (без микропредприятий)		крестьянские (фермерские) хозяйства	индивидуальные предприниматели
		1	2		3	4
Емкости складов и сооружений, оборудованные системами автоматизированного контроля технологических процессов, т						
зерна, включая семена технических и кормовых культур	11600	3000	8600	-	-	-
картофеля и овощей	2000	-	2000	300	300	-
плодов и ягод	-	-	-	-	-	-
сена	-	-	-	340	40	300
травяной муки	-	-	-	-	-	-
силоса, куб. м	700	-	700	-	-	-
сенажа, куб. м	-	-	-	-	-	-
минеральных удобрений	-	-	-	-	-	-
органических удобрений	-	-	-	-	-	-
пестицидов	-	-	-	-	-	-
Холодильники, т	3529	2431	1098	2002	2002	-
В процентах от емкости собственных и арендованных складов и сооружений						
зерна, включая семена технических и кормовых культур	11.1	9.2	11.9	-	-	-
картофеля и овощей	4.6	-	4.7	3.0	3.0	-
плодов и ягод	-	-	-	-	-	-
сена	-	-	-	7.9	1.0	66.7
травяной муки	-	-	-	-	-	-
силоса, куб. м	0.4	-	0.4	-	-	-
сенажа, куб. м	-	-	-	-	-	-
минеральных удобрений	-	-	-	-	-	-
органических удобрений	-	-	-	-	-	-
пестицидов	-	-	-	-	-	-
Холодильники	14.7	51.3	5.7	56.4	78.6	-

¹⁾ Без учета микропредприятий и подсобных сельскохозяйственных предприятий несельскохозяйственных организаций

²⁾ за исключением сданных в аренду или переданных в пользование

**118. ЧИСЛО СЕЛЬСКОХОЗЯЙСТВЕННЫХ ОРГАНИЗАЦИЙ, КРЕСТЬЯНСКИХ (ФЕРМЕРСКИХ) ХОЗЯЙСТВ
И ИНДИВИДУАЛЬНЫХ ПРЕДПРИНИМАТЕЛЕЙ, ИМЕВШИХ ТЕПЛИЦЫ И ПАРНИКИ**
(на 1 июля 2016 года)

Костромская область

	Сельско- хозяйст- венные организа- ции	в том числе					Крестьянские (фермерские) хозяйства и индивидуаль- ные предпри- ниматели	в том числе	
		сельскохозяйственные организации, не отно- сящиеся к субъектам малого предприни- мательства	малые предпри- ятия	из них		подсобные сельс- кохозяйственные предприятия несель- скохозяйствен- ных организаций		крестьян- ские (фер- мерские) хозяйства	индиви- дуальные предпри- ниматели
				малые предприятия (без микро- предприятий)	микро- предпри- ятия				
1	2	3	4	5	6	7	8	9	
Число организаций (хозяйств), имевших: Собственные¹⁾ и арендованные теплицы и парники	6	2	3	2	1	1	6	6	-
в том числе:									
зимние	2	2	-	-	-	-	2	2	-
весенние	4	-	3	2	1	1	4	4	-
парники	-	-	-	-	-	-	-	-	-
из них теплицы гидропонные	2	1	1	-	1	-	-	-	-
Арендованные теплицы и парники	1	1	-	-	-	-	-	-	-
в том числе:									
зимние	1	1	-	-	-	-	-	-	-
весенние	-	-	-	-	-	-	-	-	-
парники	-	-	-	-	-	-	-	-	-
из них теплицы гидропонные	-	-	-	-	-	-	-	-	-
Теплицы и парники, оборудованные системами автоматизированного кон- троля технологических процессов	4	2	2	2	-	-	-	-	-
в том числе:									
зимние	2	2	-	-	-	-	-	-	-
весенние	2	-	2	2	-	-	-	-	-
парники	-	-	-	-	-	-	-	-	-
из них теплицы гидропонные	1	1	-	-	-	-	-	-	-
в процентах от числа организаций (хо- зяйств), имевших в наличии теплицы и парники	66.7	100.0	66.7	100.0	-	-	-	-	-
в том числе:									
зимние	100.0	100.0	-	-	-	-	-	-	-
весенние	50.0	-	66.7	100.0	-	-	-	-	-
парники	-	-	-	-	-	-	-	-	-
из них теплицы гидропонные	50.0	100.0	-	-	-	-	-	-	-

¹⁾ за исключением сданных в аренду или переданных в пользование

**119. ПЛОЩАДЬ ТЕПЛИЦ И ПАРНИКОВ В СЕЛЬСКОХОЗЯЙСТВЕННЫХ ОРГАНИЗАЦИЯХ, КРЕСТЬЯНСКИХ (ФЕРМЕРСКИХ) ХОЗЯЙСТВАХ
И У ИНДИВИДУАЛЬНЫХ ПРЕДПРИНИМАТЕЛЕЙ**

(на 1 июля 2016 года; квадратных метров)

Костромская область

	Сельско- хозяйст- венные организа- ции	в том числе					Крестьянские (фермерские) хозяйства и индивидуаль- ные предпри- ниматели	в том числе	
		сельскохозяйственные организации, не отно- сящиеся к субъектам малого предприни- мательства	малые предпри- ятия	из них		подсобные сельс- кохозяйственные предприятия несе- льскохозяйствен- ных организаций		крестьян- ские (фер- мерские) хозяйства	индиви- дуальные предпри- ниматели
				малые предприятия (без микро- предприятий)	микро- предпри- ятия				
1	2	3	4	5	6	7	8	9	
Общая площадь собственных¹⁾ и арендованных теплиц и парников	219235	211308	7680	7525	155	247	22990	22990	-
в том числе:									
зимних	211308	211308	-	-	-	-	450	450	-
весенних	7927	-	7680	7525	155	247	22540	22540	-
парников	-	-	-	-	-	-	-	-	-
из общей площади теплиц -гидропонных	140614	140539	75	-	75	-	-	-	-
Общая площадь арендованных теплиц и парников	46421	46421	-	-	-	-	-	-	-
в том числе:									
зимних	46421	46421	-	-	-	-	-	-	-
весенних	-	-	-	-	-	-	-	-	-
парников	-	-	-	-	-	-	-	-	-
Из общей площади теплиц- гидропонных	-	-	-	-	-	-	-	-	-
Общая площадь теплиц и парников, обо- рудованных системами автоматизиро- ванного контроля технологических процессов	218833	211308	7525	7525	-	-	-	-	-
в том числе:									
зимних	211308	211308	-	-	-	-	-	-	-
весенних	7525	-	7525	7525	-	-	-	-	-
парников	-	-	-	-	-	-	-	-	-
из общей площади теплиц - гидропонных	140539	140539	-	-	-	-	-	-	-
в процентах от площадей собственных и арендованных теплиц и парников	99.8	100.0	98.0	100.0	-	-	-	-	-
в том числе:									
зимних	100.0	100.0	-	-	-	-	-	-	-
весенних	94.9	-	98.0	100.0	-	-	-	-	-
парников	-	-	-	-	-	-	-	-	-
из общей площади теплиц - гидропонных	99.9	100.0	-	-	-	-	-	-	-

¹⁾ за исключением сданных в аренду или переданных в пользование

**120. ЧИСЛО ЛИЧНЫХ ПОДСОБНЫХ И ДРУГИХ ИНДИВИДУАЛЬНЫХ ХОЗЯЙСТВ ГРАЖДАН, ИМЕВШИХ
ТЕПЛИЦЫ И ПАРНИКИ И ИХ ОБЩАЯ ПЛОЩАДЬ**

(на 1 июля 2016 года)

Костромская область

	Личные подсобные и другие индивидуальные хозяйства граждан	в том числе хозяйства		
		личные подсобные	граждан, имеющих земельные участки для индивидуального жилищного строительства ¹⁾	граждан, имеющих земельные участки (садовые, огородные, дачные и другие), не входящих в объединения
	1	2	3	4
Число хозяйств, имевших в наличии теплицы и парники- всего	52786	44591	7727	468
в том числе:				
зимние	-	-	-	-
весенние	34622	27957	6236	429
парники	24748	22359	2332	57
Общая площадь теплиц и парников, кв. м.	889612	745615	135618	8379
в том числе:				
зимних	-	-	-	-
весенних	629983	510250	112174	7559
парников	259629	235365	23444	820

¹⁾ Хозяйства граждан, имеющие земельные участки площадью 4 и более соток и занимающиеся сельскохозяйственным производством.

**121. ЧИСЛО СЕЛЬСКОХОЗЯЙСТВЕННЫХ ОРГАНИЗАЦИЙ, КРЕСТЬЯНСКИХ (ФЕРМЕРСКИХ) ХОЗЯЙСТВ
И ИНДИВИДУАЛЬНЫХ ПРЕДПРИНИМАТЕЛЕЙ, ОБЕСПЕЧЕННЫХ ОБЪЕКТАМИ ИНФРАСТРУКТУРЫ**
(на 1 июля 2016 года)

Костромская область

	Сельскохозяйственные организации	в том числе				Крестьянские (фермерские) хозяйства и индивидуальные предприниматели	в том числе	
		сельскохозяйственные организации, не относящиеся к субъектам малого предпринимательства	малые предприятия	из них			крестьянские (фермерские) хозяйства	индивидуальные предприниматели
				малые предприятия (без микро-предприятий)	микро-предприятия			
1	2	3	4	5	6	7	8	
Число организаций (хозяйств), имевших:								
Связь по автомобильным дорогам с твердым покрытием с районным центром или с сетью магистральных путей сообщения (автодорогой общего пользования, железнодорожной станцией, пристанью)	260	20	240	80	160	234	210	24
Внутрихозяйственные дороги с твердым покрытием	98	15	83	35	48	х	х	х
Подключение к сетям электроснабжения	231	20	211	81	130	227	206	21
Подключение к сетям теплоснабжения	17	5	12	7	5	10	8	2
Подключение к сетям водоснабжения	94	8	86	38	48	92	82	10
Подключение к сетям газоснабжения	32	9	23	9	14	18	15	3
Автономные источники электроснабжения	16	7	9	7	2	12	11	1
Автономные источники теплоснабжения (собственная котельная)	47	14	33	18	15	47	46	1
Автономные источники водоснабжения (собственный водозабор, колодец, скважина)	89	13	76	47	29	119	113	6
Оборудованная топливозаправочная станция	33	11	22	18	4	-	-	-
Пункт заправки сжиженным газом	1	1	-	-	-	х	х	х
Телефонная связь	187	19	168	76	92	172	156	16
Внутрипроизводственная фиксированная телефонная связь	12	7	5	4	1	х	х	х
Подключение к сети Интернет	93	16	77	51	26	60	58	2

Костромская область

	Сельскохозяйственные организации	в том числе				Крестьянские (фермерские) хозяйства и индивидуальные предприниматели	в том числе	
		сельскохозяйственные организации, не относящиеся к субъектам малого предпринимательства	малые предприятия	из них			крестьянские (фермерские) хозяйства	индивидуальные предприниматели
				малые предприятия (без микропредприятий)	микропредприятия			
1	2	3	4	5	6	7	8	
В процентах от общего числа организаций (хозяйств) соответствующей категории								
Связь по автомобильным дорогам с твердым покрытием с районным центром или с сетью магистральных путей сообщения (автодорогой общего пользования, железнодорожной станцией, пристанью)	95.6	87.0	96.4	97.6	95.8	58.8	58.3	63.2
Внутрихозяйственные дороги с твердым покрытием	36.0	65.2	33.3	42.7	28.7	х	х	х
Подключение к сетям электроснабжения	84.9	87.0	84.7	98.8	77.8	57.0	57.2	55.3
Подключение к сетям теплоснабжения	6.3	21.7	4.8	8.5	3.0	2.5	2.2	5.3
Подключение к сетям водоснабжения	34.6	34.8	34.5	46.3	28.7	23.1	22.8	26.3
Подключение к сетям газоснабжения	11.8	39.1	9.2	11.0	8.4	4.5	4.2	7.9
Автономные источники электроснабжения	5.9	30.4	3.6	8.5	1.2	3.0	3.1	2.6
Автономные источники теплоснабжения (собственная котельная)	17.3	60.9	13.3	22.0	9.0	11.8	12.8	2.6
Автономные источники водоснабжения (собственный водозабор, колодец, скважина)	32.7	56.5	30.5	57.3	17.4	29.9	31.4	15.8
Оборудованная топливозаправочная станция	12.1	47.8	8.8	22.0	2.4	-	-	-
Пункт заправки сжиженным газом	0.4	4.3	-	-	-	х	х	х
Телефонная связь	68.8	82.6	67.5	92.7	55.1	43.2	43.3	42.1
Внутрипроизводственная фиксированная телефонная связь	4.4	30.4	2.0	4.9	0.6	х	х	х
Подключение к сети Интернет	34.2	69.6	30.9	62.2	15.6	15.1	16.1	5.3

Костромская область

	Сельскохозяйственные организации	в том числе				Крестьянские (фермерские) хозяйства и индивидуальные предприниматели	в том числе	
		сельскохозяйственные организации, не относящиеся к субъектам малого предпринимательства	малые предприятия	из них			крестьянские (фермерские) хозяйства	индивидуальные предприниматели
				малые предприятия (без микропредприятий)	микропредприятия			
1	2	3	4	5	6	7	8	
В процентах от общего числа организаций (хозяйств) соответствующей категории, осуществлявших сельскохозяйственную деятельность в I полугодии 2016 года								
Связь по автомобильным дорогам с твердым покрытием с районным центром или с сетью магистральных путей сообщения (автодорогой общего пользования, железнодорожной станцией, пристанью)	142.1	100.0	147.2	103.9	186.0	94.0	94.2	92.3
Внутрихозяйственные дороги с твердым покрытием	53.6	75.0	50.9	45.5	55.8	х	х	х
Подключение к сетям электроснабжения	126.2	100.0	129.4	105.2	151.2	91.2	92.4	80.8
Подключение к сетям теплоснабжения	9.3	25.0	7.4	9.1	5.8	4.0	3.6	7.7
Подключение к сетям водоснабжения	51.4	40.0	52.8	49.4	55.8	36.9	36.8	38.5
Подключение к сетям газоснабжения	17.5	45.0	14.1	11.7	16.3	7.2	6.7	11.5
Автономные источники электроснабжения	8.7	35.0	5.5	9.1	2.3	4.8	4.9	3.8
Автономные источники теплоснабжения (собственная котельная)	25.7	70.0	20.2	23.4	17.4	18.9	20.6	3.8
Автономные источники водоснабжения (собственный водозабор, колодец, скважина)	48.6	65.0	46.6	61.0	33.7	47.8	50.7	23.1
Оборудованная топливозаправочная станция	18.0	55.0	13.5	23.4	4.7	-	-	-
Пункт заправки сжиженным газом	0.5	5.0	-	-	-	х	х	х
Телефонная связь	102.2	95.0	103.1	98.7	107.0	69.1	70.0	61.5
Внутрипроизводственная фиксированная телефонная связь	6.6	35.0	3.1	5.2	1.2	х	х	х
Подключение к сети Интернет	50.8	80.0	47.2	66.2	30.2	24.1	26.0	7.7

122. ЧИСЛО ХОЗЯЙСТВ НАСЕЛЕНИЯ, ОБЕСПЕЧЕННЫХ ОБЪЕКТАМИ ИНФРАСТРУКТУРЫ
(на 1 июля 2016 года)

Костромская область

	Личные подсобные и другие индивидуальные хозяйства граждан	в том числе хозяйства				Некоммерческие объединения граждан	в том числе		
		личные подсобные	граждан, имеющих земельные участки для индивидуального жилищного строительства ¹⁾	граждан, имеющих земельные участки (садовые, огородные, дачные и другие), не входящих в объединение	граждан, не имеющих земли, но имеющих сельскохозяйственных животных		садоводческие	огороднические	дачные
	1	2	3	4	5	6	7	8	9
Число хозяйств, имевших:									
Связь по автомобильным дорогам с твердым покрытием с районным центром или с сетью магистральных путей сообщения (автодорогой общего пользования, железнодорожной станцией, пристанью)	151601	132621	16110	2864	6	478	448	1	29
Подключение к сетям электроснабжения	142172	123349	16159	2658	6	354	340	1	13
Подключение к сетям теплоснабжения	10650	7881	2510	258	1	х	х	х	х
Подключение к сетям водоснабжения	73695	61386	11082	1224	3	108	106	-	2
Подключение к сетям газоснабжения	37757	25307	11420	1030	-	21	19	-	2
Отопление печное	80112	75436	3462	1213	1	х	х	х	х
Автономные источники теплоснабжения (собственная котельная)	29994	23391	5988	615	-	15	12	-	3
Автономные источники водоснабжения (собственный водозабор, колодец, скважина)	47302	42214	4424	664	-	198	192	-	6
Телефонная (фиксированная) связь ²⁾	32383	27796	4236	350	1	460	430	1	29
Мобильная (сотовая) связь	117828	101971	13902	1953	2	х	х	х	х
Подключение к сети Интернет	35574	29777	5353	443	1	х	х	х	х
Охрана	х	х	х	х	-	27	26	-	1

Костромская область

	Личные подсобные и другие индивидуальные хозяйства граждан	в том числе хозяйства				Некоммерческие объединения граждан	в том числе		
		личные подсобные	граждан, имеющих земельные участки для индивидуального жилищного строительства ¹⁾	граждан, имеющих земельные участки (садовые, огородные, дачные и другие), не входящих в объединение	граждан, не имеющих земли, но имеющих сельскохозяйственных животных		садоводческие	огороднические	дачные
	1	2	3	4	5	6	7	8	9
В процентах от общего числа хозяйств соответствующей категории									
Связь по автомобильным дорогам с твердым покрытием с районным центром или с сетью магистральных путей сообщения (автодорогой общего пользования, железнодорожной станцией, пристанью)	82.6	82.0	89.5	74.8	100.0	96.0	95.9	100.0	96.7
Подключение к сетям электроснабжения	77.5	76.3	89.8	69.4	100.0	71.1	72.8	100.0	43.3
Подключение к сетям теплоснабжения	5.8	4.9	13.9	6.7	16.7	х	х	х	х
Подключение к сетям водоснабжения	40.1	38.0	61.6	31.9	50.0	21.7	22.7	-	6.7
Подключение к сетям газоснабжения	20.6	15.6	63.4	26.9	-	4.2	4.1	-	6.7
Отопление печное	43.6	46.6	19.2	31.7	16.7	х	х	х	х
Автономные источники теплоснабжения (собственная котельная)	16.3	14.5	33.3	16.1	-	3.0	2.6	-	10.0
Автономные источники водоснабжения (собственный водозабор, колодец, скважина)	25.8	26.1	24.6	17.3	-	39.8	41.1	-	20.0
Телефонная (фиксированная) связь ²⁾	17.6	17.2	23.5	9.1	16.7	92.4	92.1	100.0	96.7
Мобильная (сотовая) связь	64.2	63.1	77.2	51.0	33.3	х	х	х	х
Подключение к сети Интернет	19.4	18.4	29.7	11.6	16.7	х	х	х	х
Охрана	х	х	х	х	-	5.4	5.6	-	3.3

Костромская область

	Личные подсобные и другие индивидуальные хозяйства граждан	в том числе хозяйства				Некоммерческие объединения граждан	в том числе		
		личные подсобные	граждан, имеющих земельные участки для индивидуального жилищного строительства ¹⁾	граждан, имеющих земельные участки (садовые, огородные, дачные и другие), не входящих в объединение	граждан, не имеющих земли, но имеющих сельскохоз-зяйственных животных		садоводческие	огороднические	дачные
	1	2	3	4	5	6	7	8	9
В процентах от общего числа хозяйств соответствующей категории , осуществлявших сельскохозяйственную деятельность в I полугодии 2016 года									
Связь по автомобильным дорогам с твердым покрытием с районным центром или с сетью магистральных путей сообщения (автодорогой общего пользования, железнодорожной станцией, пристанью)	122.8	124.8	105.0	148.9	100.0	103.2	98.9	100.0	322.2
Подключение к сетям электроснабжения	115.1	116.1	105.4	138.1	100.0	76.5	75.1	100.0	144.4
Подключение к сетям теплоснабжения	8.6	7.4	16.4	13.4	16.7	х	х	х	х
Подключение к сетям водоснабжения	59.7	57.8	72.3	63.6	50.0	23.3	23.4	-	22.2
Подключение к сетям газоснабжения	30.6	23.8	74.5	53.5	-	4.5	4.2	-	22.2
Отопление печное	64.9	71.0	22.6	63.0	16.7	х	х	х	х
Автономные источники теплоснабжения (собственная котельная)	24.3	22.0	39.0	32.0	-	3.2	2.6	-	33.3
Автономные источники водоснабжения (собственный водозабор, колодец, скважина)	38.3	39.7	28.8	34.5	-	42.8	42.4	-	66.7
Телефонная (фиксированная) связь ²⁾	26.2	26.2	27.6	18.2	16.7	99.4	94.9	100.0	322.2
Мобильная (сотовая) связь	95.4	96.0	90.6	101.5	33.3	х	х	х	х
Подключение к сети Интернет	28.8	28.0	34.9	23.0	16.7	х	х	х	х
Охрана	х	х	х	х	-	5.8	5.7	-	11.1

¹⁾ Хозяйства граждан, имеющие земельные участки площадью 4 и более соток и занимающиеся сельскохозяйственным производством.

²⁾ По некоммерческим объединениям граждан с учетом мобильной (сотовой) связи

**123. ЧИСЛО СЕЛЬСКОХОЗЯЙСТВЕННЫХ ОРГАНИЗАЦИЙ, КРЕСТЬЯНСКИХ (ФЕРМЕРСКИХ) ХОЗЯЙСТВ
И ИНДИВИДУАЛЬНЫХ ПРЕДПРИНИМАТЕЛЕЙ, ПРИМЕНЯВШИХ ИННОВАЦИОННЫЕ ТЕХНОЛОГИИ**
(на 1 июля 2016 года)

Костромская область

	Сельскохозяйственные организации	в том числе				Крестьянские (фермерские) хозяйства и индивидуальные предприниматели	в том числе	
		сельскохозяйственные организации, не относящиеся к субъектам малого предпринимательства	малые предприятия	из них			крестьянские (фермерские) хозяйства	индивидуальные предприниматели
				малые предприятия (без микропредприятий)	микропредприятия			
1	2	3	4	5	6	7	8	
Число организаций (хозяйств), применявших инновационные технологии:								
Капельная система орошения	5	2	3	2	1	3	2	1
Биологические методы защиты растений от вредителей и болезней	8	2	6	6	-	7	7	-
Система индивидуального кормления скота	11	2	9	6	3	13	10	3
Метод бесклеточного содержания птицы	-	-	-	-	-	6	4	2
Очистные сооружения на животноводческих фермах	6	1	5	4	1	8	7	1
Система водоотведения и очистки производственных стоков	11	2	9	7	2	4	4	-
Возобновляемые источники энергоснабжения:	-	-	-	-	-	-	-	-
биоэнергетические установки	-	-	-	-	-	-	-	-
ветряные энергоустановки	-	-	-	-	-	-	-	-
солнечные батареи	-	-	-	-	-	-	-	-
Система точного вождения и дистанционного контроля качества выполнения технологических процессов, как переносных, так и стационарных, вмонтированных в отдельные виды техники	9	5	4	2	2	1	1	-

Костромская область

	Сельскохозяйственные организации	в том числе				Крестьянские (фермерские) хозяйства и индивидуальные предприниматели	в том числе	
		сельскохозяйственные организации, не относящиеся к субъектам малого предпринимательства	малые предприятия	из них			крестьянские (фермерские) хозяйства	индивидуальные предприниматели
				малые предприятия (без микропредприятий)	микропредприятия			
1	2	3	4	5	6	7	8	
В процентах от общего числа организаций (хозяйств) соответствующей категории								
Капельная система орошения	1.8	8.7	1.2	2.4	0.6	0.8	0.6	2.6
Биологические методы защиты растений от вредителей и болезней	2.9	8.7	2.4	7.3	-	1.8	1.9	-
Система индивидуального кормления скота	4.0	8.7	3.6	7.3	1.8	3.3	2.8	7.9
Метод бесклеточного содержания птицы	-	-	-	-	-	1.5	1.1	5.3
Очистные сооружения на животноводческих фермах	2.2	4.3	2.0	4.9	0.6	2.0	1.9	2.6
Система водоотведения и очистки производственных стоков	4.0	8.7	3.6	8.5	1.2	1.0	1.1	-
Возобновляемые источники энергоснабжения:	-	-	-	-	-	-	-	-
биоэнергетические установки	-	-	-	-	-	-	-	-
ветряные энергоустановки	-	-	-	-	-	-	-	-
солнечные батареи	-	-	-	-	-	-	-	-
Система точного вождения и дистанционного контроля качества выполнения технологических процессов, как переносных, так и стационарных, вмонтированных в отдельные виды техники	3.3	21.7	1.6	2.4	1.2	0.3	0.3	-

Костромская область

	Сельскохозяйственные организации	в том числе				Крестьянские (фермерские) хозяйства и индивидуальные предприниматели	в том числе	
		сельскохозяйственные организации, не относящиеся к субъектам малого предпринимательства	малые предприятия	из них			крестьянские (фермерские) хозяйства	индивидуальные предприниматели
				малые предприятия (без микропредприятий)	микропредприятия			
1	2	3	4	5	6	7	8	
В процентах от числа организаций (хозяйств) соответствующей категории, осуществлявших сельскохозяйственную деятельность в I полугодии 2016 года								
Капельная система орошения	2.7	10.0	1.8	2.6	1.2	1.2	0.9	3.8
Биологические методы защиты растений от вредителей и болезней	4.4	10.0	3.7	7.8	-	2.8	3.1	-
Система индивидуального кормления скота	6.0	10.0	5.5	7.8	3.5	5.2	4.5	11.5
Метод бесклеточного содержания птицы	-	-	-	-	-	2.4	1.8	7.7
Очистные сооружения на животноводческих фермах	3.3	5.0	3.1	5.2	1.2	3.2	3.1	3.8
Система водоотведения и очистки производственных стоков	6.0	10.0	5.5	9.1	2.3	1.6	1.8	-
Возобновляемые источники энергоснабжения:	-	-	-	-	-	-	-	-
биоэнергетические установки	-	-	-	-	-	-	-	-
ветряные энергоустановки	-	-	-	-	-	-	-	-
солнечные батареи	-	-	-	-	-	-	-	-
Система точного вождения и дистанционного контроля качества выполнения технологических процессов, как переносных, так и стационарных, вмонтированных в отдельные виды техники	4.9	25.0	2.5	2.6	2.3	0.4	0.4	-

**124. ЧИСЛО СЕЛЬСКОХОЗЯЙСТВЕННЫХ ОРГАНИЗАЦИЙ, КРЕСТЬЯНСКИХ (ФЕРМЕРСКИХ) ХОЗЯЙСТВ
И ИНДИВИДУАЛЬНЫХ ПРЕДПРИНИМАТЕЛЕЙ, ИМЕВШИХ ПЕРЕРАБАТЫВАЮЩИЕ МОЩНОСТИ**
(на 1 июля 2016 года)

Костромская область

	Сельскохозяйственные организации (без микро-предприятий)	в том числе		Крестьянские (фермерские) хозяйства и индивидуальные предприниматели	в том числе			индивидуальные предприниматели
		сельскохозяйственные организации, не относящиеся к субъектам малого предпринимательства	малые предприятия (без микро-предприятий)		крестьянские (фермерские) хозяйства	из них		
						юридические лица	главы крестьянских (фермерских) хозяйств	
1	2	3	4	5	6	7	8	
Число организаций (хозяйств), имевших мощности по производству:	31	10	21	21	19	1	18	2
муки	-	-	-	-	-	-	-	-
крупы	1	-	1	1	1	-	1	-
комбикормов	24	6	18	10	8	1	7	2
мясопродуктов	7	6	1	2	2	-	2	-
молокопродуктов	6	3	3	8	8	-	8	-
масла растительного	-	-	-	-	-	-	-	-
консервов овощных	1	1	-	-	-	-	-	-
консервов плодовых и ягодных	-	-	-	-	-	-	-	-
других пищевых продуктов	2	1	1	2	2	-	2	-
В процентах от общего числа организаций (хозяйств) соответствующей категории, имевших мощности по производству:								
муки	-	-	-	-	-	-	-	-
крупы	3.2	-	4.8	4.8	5.3	-	5.6	-
комбикормов	77.4	60.0	85.7	47.6	42.1	100.0	38.9	100.0
мясопродуктов	22.6	60.0	4.8	9.5	10.5	-	11.1	-
молокопродуктов	19.4	30.0	14.3	38.1	42.1	-	44.4	-
масла растительного	-	-	-	-	-	-	-	-
консервов овощных	3.2	10.0	-	-	-	-	-	-
консервов плодовых и ягодных	-	-	-	-	-	-	-	-
других пищевых продуктов	6.5	10.0	4.8	9.5	10.5	-	11.1	-

Костромская область

	Сельскохозяйственные организации (без микропредприятий)	в том числе		Крестьянские (фермерские) хозяйства и индивидуальные предприниматели	в том числе			индивидуальные предприниматели
		сельскохозяйственные организации, не относящиеся к субъектам малого предпринимательства	малые предприятия (без микропредприятий)		крестьянские (фермерские) хозяйства	из них		
						юридические лица	главы крестьянских (фермерских) хозяйств	
1	2	3	4	5	6	7	8	
В процентах от числа организаций (хозяйств) соответствующей категории, осуществлявших сельскохозяйственную деятельность в I полугодии 2016 года	32.0	50.0	27.3	8.4	8.5	4.3	9.0	7.7
муки	-	-	-	-	-	-	-	-
крупы	1.0	-	1.3	0.4	0.4	-	0.5	-
комбикормов	24.7	30.0	23.4	4.0	3.6	4.3	3.5	7.7
мясопродуктов	7.2	30.0	1.3	0.8	0.9	-	1.0	-
молокопродуктов	6.2	15.0	3.9	3.2	3.6	-	4.0	-
масла растительного	-	-	-	-	-	-	-	-
консервов овощных	1.0	5.0	-	-	-	-	-	-
консервов плодовых и ягодных	-	-	-	-	-	-	-	-
других пищевых продуктов	2.1	5.0	1.3	0.8	0.9	-	1.0	-

УСЛОВИЯ ВЕДЕНИЯ ХОЗЯЙСТВЕННОЙ ДЕЯТЕЛЬНОСТИ

Таблица № 125

125. ЧИСЛО СЕЛЬСКОХОЗЯЙСТВЕННЫХ ОРГАНИЗАЦИЙ, ПОЛУЧАВШИХ КРЕДИТНЫЕ СРЕДСТВА И СУБСИДИИ (ДОТАЦИИ) В 2015 ГОДУ

Костромская область

	Сельскохозяйственные организации ¹⁾	в том числе			
		сельскохозяйственные организации, не относящиеся к субъектам малого предпринимательства	малые предприятия	из них	
				малые предприятия (без микропредприятий)	микропредприятия
1	2	3	4	5	
Число сельскохозяйственных организаций, получавших кредитные средства:	40	7	33	24	9
на пополнение оборотных средств	х	5	х	13	х
на приобретение земельных участков	х	-	х	-	х
на приобретение техники, машин и оборудования	х	3	х	6	х
на приобретение сельскохозяйственных животных	х	-	х	3	х
на строительство новых производственных объектов	х	-	х	5	х
на реконструкцию, модернизацию производственных объектов	х	1	х	4	х
другие цели	х	3	х	5	х
В процентах от общего числа организаций соответствующей категории, осуществлявших сельскохозяйственную деятельность в 2015 году	21.4	35.0	19.8	30.4	10.2
на пополнение оборотных средств	х	25.0	х	16.5	х
на приобретение земельных участков	х	-	х	-	х
на приобретение техники, машин и оборудования	х	15.0	х	7.6	х
на приобретение сельскохозяйственных животных	х	-	х	3.8	х
на строительство новых производственных объектов	х	-	х	6.3	х
на реконструкцию, модернизацию производственных объектов	х	5.0	х	5.1	х
другие цели	х	15.0	х	6.3	х
Число сельскохозяйственных организаций, получавших субсидии (дотации) за счет средств федерального бюджета и/или бюджета субъекта Российской Федерации	135	16	119	70	49
В процентах от общего числа организаций соответствующей категории, осуществлявших сельскохозяйственную деятельность в 2015 г.	72.2	80.0	71.3	88.6	55.7

¹⁾ Без учета подсобных сельскохозяйственных предприятий несельскохозяйственных организаций

**126. ЧИСЛО КРЕСТЬЯНСКИХ (ФЕРМЕРСКИХ) ХОЗЯЙСТВ И ИНДИВИДУАЛЬНЫХ ПРЕДПРИНИМАТЕЛЕЙ,
ПОЛУЧАВШИХ КРЕДИТНЫЕ СРЕДСТВА И СУБСИДИИ (ДОТАЦИИ) В 2015 ГОДУ**

Костромская область

	Крестьянские (фермерские) хозяйства и индивидуальные предприниматели	в том числе			
		крестьянские (фермерские) хозяйства	из них		индивидуальные предприниматели
			юридические лица	главы крестьянских (фермерских) хозяйств	
	1	2	3	4	5
Число хозяйств, получавших кредитные средства:	19	17	-	17	2
на пополнение оборотных средств	2	2	-	2	-
на приобретение земельных участков	1	1	-	1	-
на приобретение техники, машин и оборудования	6	6	-	6	-
на приобретение сельскохозяйственных животных	10	8	-	8	2
на строительство новых производственных объектов	4	4	-	4	-
на реконструкцию, модернизацию производственных объектов	-	-	-	-	-
другие цели	2	2	-	2	-
В процентах от общего числа хозяйств соответствующей категории, осуществлявших сельскохозяйственную деятельность в 2015 г.	8.7	8.8	-	9.9	8.0
на пополнение оборотных средств	0.9	1.0	-	1.2	-
на приобретение земельных участков	0.5	0.5	-	0.6	-
на приобретение техники, машин и оборудования	2.7	3.1	-	3.5	-
на приобретение сельскохозяйственных животных	4.6	4.1	-	4.7	8.0
на строительство новых производственных объектов	1.8	2.1	-	2.3	-
на реконструкцию, модернизацию производственных объектов	-	-	-	-	-
другие цели	0.9	1.0	-	1.2	-
Число хозяйств, получавших субсидии (дотации) за счет средств федерального бюджета и/или бюджета субъекта Российской Федерации	65	60	7	53	5
В процентах от общего числа хозяйств соответствующей категории, осуществлявших сельскохозяйственную деятельность в 2015 г.	29.7	30.9	31.8	30.8	20.0

**127. ЧИСЛО СЕЛЬСКОХОЗЯЙСТВЕННЫХ ОРГАНИЗАЦИЙ, КРЕСТЬЯНСКИХ (ФЕРМЕРСКИХ) ХОЗЯЙСТВ И ИНДИВИДУАЛЬНЫХ
ПРЕДПРИНИМАТЕЛЕЙ, ЯВЛЯВШИХСЯ ЧЛЕНАМИ СЕЛЬСКОХОЗЯЙСТВЕННЫХ ПОТРЕБИТЕЛЬСКИХ КООПЕРАТИВОВ**
(на 1 июля 2016 года)

Костромская область

	Сельско- хозяйствен- ные органи- зации	в том числе				Крестьянс- кие (фер- мерские) хозяйства и индивиду- альные предприни- матели	в том числе	
		сельскохозяйст- венные органи- зации, не относящиеся к субъектам ма- лого предпри- нимательства	малые предприя- тия	из них			крестьянс- кие (фер- мерские) хозяйства	индивиду- альные предприни- матели
				малые пред- приятия (без микропредпри- ятий)	микро- предприя- тия			
	1	2	3	4	5	6	7	8
Число организаций (хозяйств), являв- шихся членами сельскохозяйственных потребительских кооперативов- всего	16	1	15	13	2	11	11	-
из них:								
перерабатывающих	3	1	2	2	-	2	2	-
сбытовых	5	-	5	4	1	7	7	-
снабженческих	4	-	4	3	1	3	3	-
обслуживающих	2	-	2	1	1	1	1	-
кредитных	1	-	1	1	-	-	-	-
страховых	-	-	-	-	-	-	-	-
других	5	-	5	5	-	1	1	-
В процентах от общего числа организаций (хозяйств) соответствующей категории	5.9	4.3	6.0	15.9	1.2	2.8	3.1	-
перерабатывающих	1.1	4.3	0.8	2.4	-	0.5	0.6	-
сбытовых	1.8	-	2.0	4.9	0.6	1.8	1.9	-
снабженческих	1.5	-	1.6	3.7	0.6	0.8	0.8	-
обслуживающих	0.7	-	0.8	1.2	0.6	0.3	0.3	-
кредитных	0.4	-	0.4	1.2	-	-	-	-
страховых	-	-	-	-	-	-	-	-
других	1.8	-	2.0	6.1	-	0.3	0.3	-

Костромская область

	Сельско-хозяйственные организации	в том числе				Крестьянские (фермерские) хозяйства и индивидуальные предприниматели	в том числе	
		сельскохозяйственные организации, не относящиеся к субъектам малого предпринимательства	малые предприятия	из них			крестьянские (фермерские) хозяйства	индивидуальные предприниматели
				малые предприятия (без микропредприятий)	микропредприятия			
1	2	3	4	5	6	7	8	
В процентах от числа организаций (хозяйств) соответствующей категории, осуществлявших сельскохозяйственную деятельность в I полугодии 2016 г.	8.7	5.0	9.2	16.9	2.3	4.4	4.9	-
перерабатывающих	1.6	5.0	1.2	2.6	-	0.8	0.9	-
сбытовых	2.7	-	3.1	5.2	1.2	2.8	3.1	-
снабженческих	2.2	-	2.5	3.9	1.2	1.2	1.3	-
обслуживающих	1.1	-	1.2	1.3	1.2	0.4	0.4	-
кредитных	0.5	-	0.6	1.3	-	-	-	-
страховых	-	-	-	-	-	-	-	-
других	2.7	-	3.1	6.5	-	0.4	0.4	-

128. ЧИСЛО ЛИЧНЫХ ПОДСОБНЫХ И ДРУГИХ ИНДИВИДУАЛЬНЫХ ХОЗЯЙСТВ ГРАЖДАН, ПОЛЬЗОВАВШИХСЯ УСЛУГАМИ ОРГАНИЗАЦИЙ И ФИЗИЧЕСКИХ ЛИЦ ДЛЯ ВЕДЕНИЯ СЕЛЬСКОХОЗЯЙСТВЕННОЙ ДЕЯТЕЛЬНОСТИ В 2015 - 2016 Г.Г.
(хозяйств)

Костромская область

	Организации (хозяйства) и физические лица, оказывавшие услуги							
	сельскохозяйственные организации	крестьянские (фермерские) хозяйства	машино-технологические станции	несельскохозяйственные организации - юридические лица ¹⁾	потребительские кооперативы	кооперативные хозяйства (коопхозы)	индивидуальные предприниматели	родственники, соседи
	1	2	3	4	5	6	7	8
Личные подсобные и другие индивидуальные хозяйства граждан - всего								
Виды услуг:								
подготовка почвы, посев сельскохозяйственных культур и их обработка	1733	616	17	481	16	-	1262	24681
обеспечение семенами и посадочным материалом для посева	21	1	-	9	27	-	99	28
уборка урожая сельскохозяйственных культур	258	7	-	46	5	-	78	6711
заготовка растительных кормов	578	60	3	21	2	8	258	1234
содержание и уход за животными, стрижка овец	2	5	-	3	-	-	-	113
обеспечение молодняком животных, птицы	289	75	2	45	-	1	265	109
обеспечение концентрированными кормами	691	4	-	69	100	-	148	3
ветеринарное обслуживание	1208	20	1	1784	5	1	179	64
искусственное осеменение	110	10	-	14	-	4	14	16
консультации агрономов, экономистов и других специалистов	35	1	-	1	-	-	1	5
закупка сельхозпродукции	133	21	-	7	24	-	382	65
переработка продукции хозяйства	7	1	-	2	-	-	-	188
транспортные услуги	477	4	-	16	-	-	393	1981
иные виды услуг	103	14	-	3	3	2	397	1884

Костромская область

	Организации (хозяйства) и физические лица, оказывавшие услуги							
	сельскохозяйственные организации	крестьянские (фермерские) хозяйства	машино-технологические станции	несельскохозяйственные организации - юридические лица ¹⁾	потребительские кооперативы	кооперативные хозяйства (коопхозы)	индивидуальные предприниматели	родственники, соседи
	1	2	3	4	5	6	7	8
в том числе:								
хозяйства граждан в сельских поселениях								
Виды услуг:								
подготовка почвы, посев сельскохозяйственных культур и их обработка	1562	94	7	481	5	-	836	19902
обеспечение семенами и посадочным материалом для посева	21	1	-	9	27	-	89	23
уборка урожая сельскохозяйственных культур	258	7	-	46	5	-	73	5095
заготовка растительных кормов	575	54	3	20	2	7	148	1206
содержание и уход за животными, стрижка овец	2	-	-	3	-	-	-	111
обеспечение молодняком животных, птицы	289	75	2	45	-	1	265	109
обеспечение концентрированными кормами	683	4	-	16	100	-	94	3
ветеринарное обслуживание	1187	15	1	1631	5	1	121	53
искусственное осеменение	110	10	-	14	-	4	11	11
консультации агрономов, экономистов и других специалистов	35	1	-	1	-	-	1	5
закупка сельхозпродукции	133	21	-	7	24	-	377	65
переработка продукции хозяйства	7	1	-	2	-	-	-	158
транспортные услуги	477	4	-	16	-	-	391	1930
иные виды услуг	103	13	-	3	3	2	283	1611

Костромская область

	Организации (хозяйства) и физические лица, оказывавшие услуги							
	сельскохозяйственные организации	крестьянские (фермерские) хозяйства	машино-технологические станции	несельскохозяйственные организации - юридические лица ¹⁾	потребительские кооперативы	кооперативные хозяйства (коопхозы)	индивидуальные предприниматели	родственники, соседи
	1	2	3	4	5	6	7	8
хозяйства граждан в городских округах и городских поселениях								
Виды услуг:								
подготовка почвы, посев сельскохозяйственных культур и их обработка	171	522	10	-	11	-	426	4779
обеспечение семенами и посадочным материалом для посева	-	-	-	-	-	-	10	5
уборка урожая сельскохозяйственных культур	-	-	-	-	-	-	5	1616
заготовка растительных кормов	3	6	-	1	-	1	110	28
содержание и уход за животными, стрижка овец	-	5	-	-	-	-	-	2
обеспечение молодняком животных, птицы	-	-	-	-	-	-	-	-
обеспечение концентрированными кормами	8	-	-	53	-	-	54	-
ветеринарное обслуживание	21	5	-	153	-	-	58	11
искусственное осеменение	-	-	-	-	-	-	3	5
консультации агрономов, экономистов и других специалистов	-	-	-	-	-	-	-	-
закупка сельхозпродукции	-	-	-	-	-	-	5	-
переработка продукции хозяйства	-	-	-	-	-	-	-	30
транспортные услуги	-	-	-	-	-	-	2	51
иные виды услуг	-	1	-	-	-	-	114	273

¹⁾ кроме организаций потребкооперации

129. РАСПРЕДЕЛЕНИЕ ЛИЧНЫХ ПОДСОБНЫХ И ДРУГИХ ИНДИВИДУАЛЬНЫХ ХОЗЯЙСТВ ГРАЖДАН, ПОЛЬЗОВАВШИХСЯ УСЛУГАМИ ОРГАНИЗАЦИЙ И ФИЗИЧЕСКИХ ЛИЦ ДЛЯ ВЕДЕНИЯ СЕЛЬСКОХОЗЯЙСТВЕННОЙ ДЕЯТЕЛЬНОСТИ В 2015 - 2016 Г.Г., ПО ВИДАМ УСЛУГ
(в процентах от общего числа услуг, оказанных хозяйствам)

Костромская область

	Организации (хозяйства) и физические лица, оказывавшие услуги							
	сельскохозяйственные организации	крестьянские (фермерские) хозяйства	машино-технологические станции	несельскохозяйственные организации - юридические лица ¹⁾	потребительские кооперативы	кооперативные хозяйства (коопхозы)	индивидуальные предприниматели	родственники, соседи
	1	2	3	4	5	6	7	8
Личные подсобные и другие индивидуальные хозяйства граждан - всего								
Подготовка почвы, посев сельскохозяйственных культур и их обработка	30.7	73.4	73.9	19.2	8.8	-	36.3	66.6
Обеспечение семенами и посадочным материалом для посева	0.4	0.1	-	0.4	14.8	-	2.8	0.1
Уборка урожая сельскохозяйственных культур	4.6	0.8	-	1.8	2.7	-	2.2	18.1
Заготовка растительных кормов	10.2	7.2	13.0	0.8	1.1	50.0	7.4	3.3
Содержание и уход за животными, стрижка овец	0.0	0.6	-	0.1	-	-	-	0.3
Обеспечение молодняком животных, птицы	5.1	8.9	8.7	1.8	-	6.3	7.6	0.3
Обеспечение концентрированными кормами	12.2	0.5	-	2.8	54.9	-	4.3	0.0
Ветеринарное обслуживание	21.4	2.4	4.3	71.3	2.7	6.3	5.1	0.2
Искусственное осеменение	1.9	1.2	-	0.6	-	25.0	0.4	0.0
Консультации агрономов, экономистов и других специалистов	0.6	0.1	-	0.0	-	-	0.0	0.0
Закупка сельхозпродукции	2.4	2.5	-	0.3	13.2	-	11.0	0.2
Переработка продукции хозяйства	0.1	0.1	-	0.1	-	-	-	0.5
Транспортные услуги	8.4	0.5	-	0.6	-	-	11.3	5.3
Иные виды услуг	1.8	1.7	-	0.1	1.6	12.5	11.4	5.1

Костромская область

	Организации (хозяйства) и физические лица, оказывавшие услуги							
	сельскохозяйственные организации	крестьянские (фермерские) хозяйства	машино-технологические станции	несельскохозяйственные организации - юридические лица ¹⁾	потребительские кооперативы	кооперативные хозяйства (коопхозы)	индивидуальные предприниматели	родственники, соседи
	1	2	3	4	5	6	7	8
в том числе:								
хозяйства граждан в сельских поселениях								
Подготовка почвы, посев сельскохозяйственных культур и их обработка	28.7	31.3	53.8	21.0	2.9	-	31.1	65.7
Обеспечение семенами и посадочным материалом для посева	0.4	0.3	-	0.4	15.8	-	3.3	0.1
Уборка урожая сельскохозяйственных культур	4.7	2.3	-	2.0	2.9	-	2.7	16.8
Заготовка растительных кормов	10.6	18.0	23.1	0.9	1.2	46.7	5.5	4.0
Содержание и уход за животными, стрижка овец	0.0	-	-	0.1	-	-	-	0.4
Обеспечение молодняком животных, птицы	5.3	25.0	15.4	2.0	-	6.7	9.9	0.4
Обеспечение концентрированными кормами	12.6	1.3	-	0.7	58.5	-	3.5	0.0
Ветеринарное обслуживание	21.8	5.0	7.7	71.1	2.9	6.7	4.5	0.2
Искусственное осеменение	2.0	3.3	-	0.6	-	26.7	0.4	0.0
Консультации агрономов, экономистов и других специалистов	0.6	0.3	-	0.0	-	-	0.0	0.0
Закупка сельхозпродукции	2.4	7.0	-	0.3	14.0	-	14.0	0.2
Переработка продукции хозяйства	0.1	0.3	-	0.1	-	-	-	0.5
Транспортные услуги	8.8	1.3	-	0.7	-	-	14.5	6.4
Иные виды услуг	1.9	4.3	-	0.1	1.8	13.3	10.5	5.3

Костромская область

	Организации (хозяйства) и физические лица, оказывавшие услуги							
	сельскохозяйственные организации	крестьянские (фермерские) хозяйства	машино-технологические станции	несельскохозяйственные организации - юридические лица ¹⁾	потребительские кооперативы	кооперативные хозяйства (коопхозы)	индивидуальные предприниматели	родственники, соседи
	1	2	3	4	5	6	7	8
хозяйства граждан в городских округах и городских поселениях								
Подготовка почвы, посев сельскохозяйственных культур и их обработка	84.2	96.8	100.0	-	100.0	-	54.1	70.3
Обеспечение семенами и посадочным материалом для посева	-	-	-	-	-	-	1.3	0.1
Уборка урожая сельскохозяйственных культур	-	-	-	-	-	-	0.6	23.8
Заготовка растительных кормов	1.5	1.1	-	0.5	-	100.0	14.0	0.4
Содержание и уход за животными, стрижка овец	-	0.9	-	-	-	-	-	0.0
Обеспечение молодняком животных, птицы	-	-	-	-	-	-	-	-
Обеспечение концентрированными кормами	3.9	-	-	25.6	-	-	6.9	-
Ветеринарное обслуживание	10.3	0.9	-	73.9	-	-	7.4	0.2
Искусственное осеменение	-	-	-	-	-	-	0.4	0.1
Консультации агрономов, экономистов и других специалистов	-	-	-	-	-	-	-	-
Закупка сельхозпродукции	-	-	-	-	-	-	0.6	-
Переработка продукции хозяйства	-	-	-	-	-	-	-	0.4
Транспортные услуги	-	-	-	-	-	-	0.3	0.8
Иные виды услуг	-	0.2	-	-	-	-	14.5	4.0

¹⁾ кроме организаций потребкооперации

МЕТОДОЛОГИЧЕСКИЕ ПОЯСНЕНИЯ

В **хозяйства всех категорий** включены сельскохозяйственные организации, крестьянские (фермерские) хозяйства, индивидуальные предприниматели и хозяйства населения.

К **сельскохозяйственным организациям** отнесены хозяйственные товарищества, общества и партнерства (в том числе публичные и непубличные акционерные общества), производственные кооперативы, родовые общины, унитарные предприятия, подсобные сельскохозяйственные предприятия несельскохозяйственных организаций.

В соответствии с официальной статистической методологией Росстата в рамках Всероссийской сельскохозяйственной переписи 2016 г. к **подсобным сельскохозяйственным предприятиям несельскохозяйственных организаций** отнесены хозяйства, имеющие посевные площади сельскохозяйственных культур не менее 50 гектаров и (или) не менее 10 голов крупного рогатого скота, или не менее 5 голов коров, или не менее 20 голов свиней, или не менее 15 голов овец или коз, или не менее 100 голов птицы, или не менее 10 голов лошадей.

К **малым сельскохозяйственным предприятиям (включая микропредприятия)** отнесены юридические лица – коммерческие организации, внесенные в единый государственный реестр юридических лиц и соответствующие условиям, установленным Федеральным законом от 24 июля 2007 г. № 209-ФЗ «О развитии малого и среднего предпринимательства в Российской Федерации».

Крестьянское (фермерское) хозяйство – объединение граждан, связанных родством и (или) свойством, имеющих в общей собственности имущество и совместно осуществляющих производственную и иную хозяйственную деятельность (производство, переработку, хранение, транспортировку и реализацию сельскохозяйственной продукции), основанную на их личном участии (статья 1 Федерального закона от 11 июня 2003 г. № 74-ФЗ «О крестьянском (фермерском) хозяйстве»).

Индивидуальный предприниматель – гражданин (физическое лицо), занимающийся предпринимательской деятельностью без образования юридического лица с момента его государственной регистрации в соответствии со статьей 23 Гражданского кодекса Российской Федерации и заявивший в Свидетельстве о государственной регистрации виды деятельности, отнесенные согласно Общероссийскому классификатору видов экономической деятельности (ОКВЭД) к сельскому хозяйству.

К **хозяйствам населения** отнесены личные подсобные и другие индивидуальные хозяйства граждан, а также хозяйства граждан, имеющих земельные участки в садоводческих, огороднических и дачных некоммерческих объединениях.

Личное подсобное хозяйство – форма непредпринимательской деятельности по производству и переработке сельскохозяйственной продукции, осуществляемой личным трудом гражданина и членов его семьи в целях удовлетворения личных потребностей на земельном участке, предоставленном или приобретенном для ведения личного подсобного хозяйства. Землепользование хозяйств может состоять из приусадебных и полевых участков (статьи 2, 4 Федерального закона от 7 июля 2003 г. № 112-ФЗ «О личном подсобном хозяйстве»).

К **другим индивидуальным хозяйствам граждан** отнесены:

- граждане, имеющие земельные участки для индивидуального жилищного строительства с площадью 4 и более соток и занимающиеся сельскохозяйственным производством;
- граждане, имеющие земельные участки (садовые, огородные, дачные и другие), не входящие в некоммерческие объединения граждан;

- граждане, не имеющие земли, но имеющие сельскохозяйственных животных.

Садоводческое, огородническое, дачное некоммерческое объединение граждан – некоммерческая организация, учрежденная гражданами на добровольных началах для содействия ее членам в решении общих социально-хозяйственных задач ведения садоводства, огородничества и дачного хозяйства (статья 1 Федерального закона от 15 апреля 1998 г. № 66-ФЗ «О садоводческих, огороднических и дачных некоммерческих объединениях граждан»).

Итоги по категориям сельскохозяйственных производителей, в том числе по хозяйствам граждан в сельских поселениях, городских округах и городских поселениях сформированы в соответствии с Общероссийским классификатором территорий муниципальных образований (ОКТМО). В данные по хозяйствам граждан в сельских поселениях включены также соответствующие сведения по межселенным территориям.

В соответствии с официальной статистической методологией Росстата граждане, имеющие земельный участок в садоводческих, огороднических и дачных некоммерческих объединениях, личные подсобные и другие индивидуальные хозяйства граждан в городских поселениях и городских округах обследовались с применением выборочного метода статистического наблюдения. Сводные данные по этим категориям хозяйств представлены с учетом распространения данных выборочной совокупности на всю генеральную совокупность.

Среднегодовая численность работников (средняя численность работников) включает: среднегодовую численность работников списочного состава, среднегодовую численность внешних совместителей и среднегодовую численность работников, выполнявших работы по договорам гражданско-правового характера.

Постоянные работники – лица списочного состава, принятые на работу в соответствии с заключенным трудовым договором (контрактом) на неопределенный срок, то есть без указания времени его окончания.

Наемные работники, занятые на постоянной основе – работавшие по трудовому договору, заключенному на неопределенный срок в сельскохозяйственном производстве, а также на основе устной договоренности.

Временные и/или сезонные работники – работавшие в организации (хозяйстве) по трудовым договорам о временной работе, заключенным на срок до двух месяцев, о сезонной работе на срок до шести месяцев и по договорам гражданско-правового характера, а также на основе устной договоренности.

В общей площади земли организации (хозяйства) показывается общая площадь, находящаяся **в пользовании** организации (хозяйства) на дату проведения переписи (с учетом арендованной, но без учета сданной в аренду).

В общую земельную площадь некоммерческого объединения включены земли, предоставленные гражданам объединения, и земли объединения общего пользования.

Освоенный земельный участок – участок в некоммерческих объединениях граждан, на котором имеются посадки картофеля, плодово-ягодных, овощных или декоративных культур, или участок, на котором произведены культуртехнические мероприятия (корчевка леса и пней, расчистка и планировка участка, работы по окультуриванию почвы) или возведены жилые, хозяйственные постройки.

Сельскохозяйственные угодья – земельные угодья, систематически используемые для получения сельскохозяйственной продукции. К ним относятся пашня, залежь, многолетние насаждения, сенокосы, пастбища.

Пашня – сельскохозяйственное угодье, систематически обрабатываемое и используемое под посеvy сельскохозяйственных культур, включая посеvy многолетних трав, а также чистые пары. К пашне также относятся площади парников и теплиц. В пашню не включаются земельные участки сенокосов и пастбищ, распаханнные с целью их коренного улучшения и занятые посевами предварительных культур (в течение не более двух-трех лет), а также междурядья сада, используемые под посеvy.

Сенокос - сельскохозяйственное угодье, систематически используемое под сенокосение.

Пастбище - сельскохозяйственное угодье, систематически используемое для выпаса животных (и такое использование является основным), а также земельные участки, пригодные для выпаса скота, не используемые под сенокосы и не являющиеся залежью.

Залежь – земельный участок, который ранее использовался под пашню и более одного года не использовался под посеvy сельскохозяйственных культур и не подготовлен под пар.

В площадь **фактически используемых сельскохозяйственных угодий** включаются сельскохозяйственные угодья, на которых фактически осуществлялось сельскохозяйственное производство в 2015-2016 годах.

Мелиорированные земли - площади сельскохозяйственных угодий, имеющие мелиоративные сети (орошаемые или осушаемые) как действующие, так и не действующие.

Посевные площади – часть пашни, занятая под посеvy сельскохозяйственных культур.

Посевные площади засеянные элитными семенами. Элитные семена (семена элиты) – семена сельскохозяйственного растения, которые получены от оригинальных семян и соответствуют требованиям нормативных документов в области семеноводства, утвержденных в порядке, установленном Правительством Российской Федерации (статья 7, глава II Федерального закона от 17 декабря 1997 г. № 149-ФЗ «О семеноводстве»).

Многолетние насаждения - сельскохозяйственное угодье, используемое под искусственные насаждения древесных, кустарниковых (без лесной площади) и некоторых травянистых растений, предназначенных для получения урожая плодово-ягодной, технической и лекарственной продукции.

В площадь многолетних плодовых насаждений и ягодных культур включена площадь, занятая плодовыми деревьями, кустарниками, а также ягодниками на обособленных участках.

Пестициды - химические или биологические препараты, используемые для борьбы с вредителями и болезнями растений, сорными растениями, вредителями хранящейся сельскохозяйственной продукции, бытовыми вредителями и внешними паразитами животных, а также для регулирования роста растений, предуборочного удаления листьев (дефолианты), предуборочного подсушивания растений (десиканты).

Поголовье сельскохозяйственных животных включает поголовье всех возрастных групп соответствующего вида скота и птицы на 1 июля 2016 года.

К **молочному** крупному рогатому скоту относятся животные, основным видом продукции которых является молоко.

Мясной крупный рогатый скот отражен по организациям (хозяйствам), специализирующимся на разведении скота мясных пород, при которых маточное поголовье предназначено для воспроизводства и выращивания телят подсосным методом до 8-месячного возраста при полном прекращении доения.

К **племенным** относятся **сельскохозяйственные животные**, имеющие документально подтвержденное происхождение, используемые для воспроизводства определенной породы и зарегистрированные в установленном порядке.

К **разбрасывателям органических удобрений** относятся машины для транспортировки и поверхностного внесения в почву органических удобрений и торфа, а также машины для самозагрузки, транспортировки, поверхностного внесения жидких органических удобрений.

К **машинам для защиты растений** относятся машины для химической защиты сельскохозяйственных культур и многолетних насаждений пестицидами, включая протравливатели и опрыскиватели, опыливатели и аэрозольные аппараты всех видов и марок.

К **машинам для внесения минеральных удобрений и извести** относятся машины и агрегаты для поверхностного внесения в почву минеральных удобрений, известковых материалов и гипса.

К **машинам, установкам, аппаратам дождевальным и поливным насосным станциям** относятся дождевальные машины и установки, используемые для полива в движении способом дождевания зерновых, технических, кормовых и овощных культур, многолетних трав, лугов, пастбищ и ягодников. Также относятся передвижные поливные агрегаты и другие шланговые установки, предназначенные для полива по бороздам пропашных сельскохозяйственных культур, а также для влагозарядковых и промывных поливов.

Комбайны кукурузоуборочные – самоходные и прицепные кукурузоуборочные комбайны, приставки кукурузоуборочные.

Бороны всех видов, кроме дисковых – бороны, включая зубовые, сетчатые, лапчатые, игольчатые, комбинированные, пружинные, ротационные, шарнирные, шлейф-бороны и другие, кроме дисковых.

Машины свеклоуборочные – машины, используемые для уборки корней сахарной, кормовой и маточной свеклы, брюквы и турнепса.

Установки доильные – установки и аппараты, предназначенные как для машинного доения коров в переносные доильные ведра, так и в молокопроводы, по которым молоко транспортируется в молокоприемник.

Склады и сооружения для хранения зерна – помещения капитального типа для хранения зерна и семян: зерносклады для продовольственного и фуражного зерна, семеновохранилища, постройки напольного, закомного и других типов, стационарные кукурузохранилища и другие.

Склады и сооружения для хранения картофеля, овощей, плодов и ягод – помещения капитального типа для хранения картофеля, овощей, плодов и ягод, используемых для продовольственных и семенных целей (без учета овощекартофелеохранилищ, входящих в состав животноводческих комплексов и предназначенные для хранения овощей и картофеля на корм скоту).

К **складам и сооружениям для хранения силоса и сенажа** отнесены башни, полубашни, облицованные ямы, траншеи и другие сооружения; сенажные сооружения башенного и траншейного типов, позволяющие обеспечить длительное герметическое хранение заложенного сенажа.

К складам и сооружениям для хранения минеральных удобрений, пестицидов отнесены закрытые помещения (включая немеханизированные склады), построенные по типовым проектам (без учета навесов для хранения минеральных удобрений, а также емкостей для аммиачной воды).

Теплица – сооружение защищенного грунта со светопрозрачным покрытием, предназначенное для выращивания рассады, овощей и цветов, с уходом за ними внутри сооружения.

К весенним теплицам отнесены сезонные теплицы с весенне-осенним оборотом сельскохозяйственных культур.

Зимние теплицы – это теплицы круглогодичного действия.

Парник – культивационное сооружение со светопрозрачным покрытием, предназначенное для выращивания рассады и овощей, с уходом за растениями снаружи сооружения.

Гидропоника – выращивание растений в искусственной среде без почвы (водной или твердо пористой, влаго- и воздухоемкой среде).

Автомобильные дороги общего пользования – автомобильные дороги, предназначенные для движения транспортных средств неограниченного круга лиц.

Внутрихозяйственные дороги – автодороги необщего пользования, состоящие на балансе сельскохозяйственной организации.

К твердому покрытию автодорог относятся: усовершенствованное покрытие (цементобетонное, асфальтобетонное, из щебня и гравия), обработанное вяжущими материалами, а также щебеночное, гравийное и мостовое покрытие.

Внутрипроизводственная связь – сеть электросвязи, создаваемая для управления внутрипроизводственной деятельностью, не имеющая выхода на сеть связи общего пользования.

Телефонная связь, включая мобильную (сотовую) связь – телефонное соединение между пользователями посредством проводных и беспроводных соединений.

Под биологическим методом защиты растений от вредителей и болезней понимают использование живых организмов и продуктов их жизнедеятельности для регуляции численности вредных видов.

Биоэнергетические установки – установки, основанные на производстве тепла и энергии из биомассы, включая технологии преобразования энергии, основанные на принципах живой природы (биотопливные элементы, бионакопители энергии, биодвижители и т.д.).

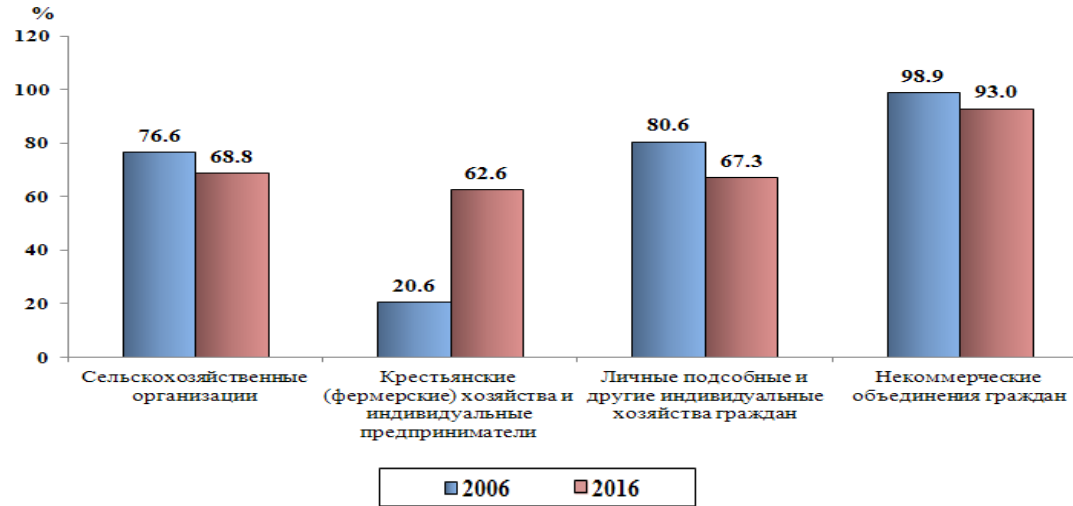
Ветряные энергоустановки – установки, преобразующие кинетическую энергию ветра в электрическую энергию.

Солнечные батареи – несколько объединенных фотоэлектрических преобразователей (фотоэлементов) – полупроводниковых устройств, прямо преобразующих солнечную энергию в постоянный электрический ток.

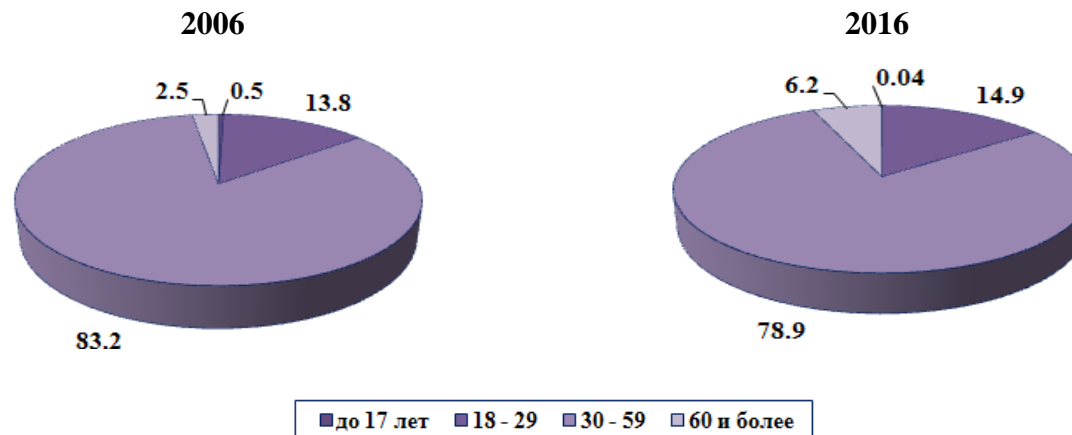
Сельскохозяйственный потребительский кооператив – сельскохозяйственный кооператив, созданный сельскохозяйственными товаропроизводителями (гражданами и (или) юридическими лицами) при условии их обязательного участия в его хозяйственной деятельности (статья 4 Федерального закона от 18 декабря 1995 г. № 193-ФЗ «О сельскохозяйственной кооперации»).

Данные в группировках приведены по сельскохозяйственным организациям (хозяйствам), осуществлявшим сельскохозяйственную деятельность в 2016 году.

1. Удельный вес сельскохозяйственных организаций (хозяйств), осуществлявших сельскохозяйственную деятельность в I полугодии 2006 и 2016 гг. (в процентах от общего числа соответствующей категории хозяйств)

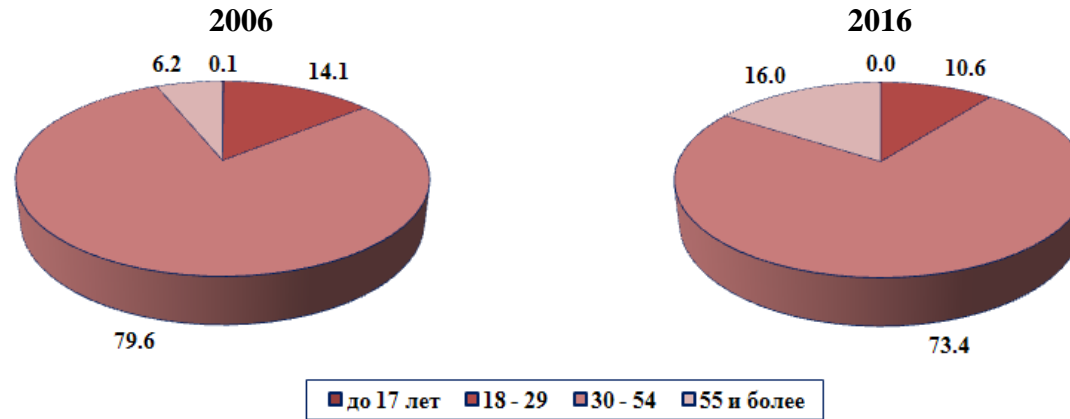


2. Распределение постоянных работников сельскохозяйственных организаций по возрасту Мужчины
(на 1 июля; в процентах от общей численности постоянных работников – мужчин)



Женщины

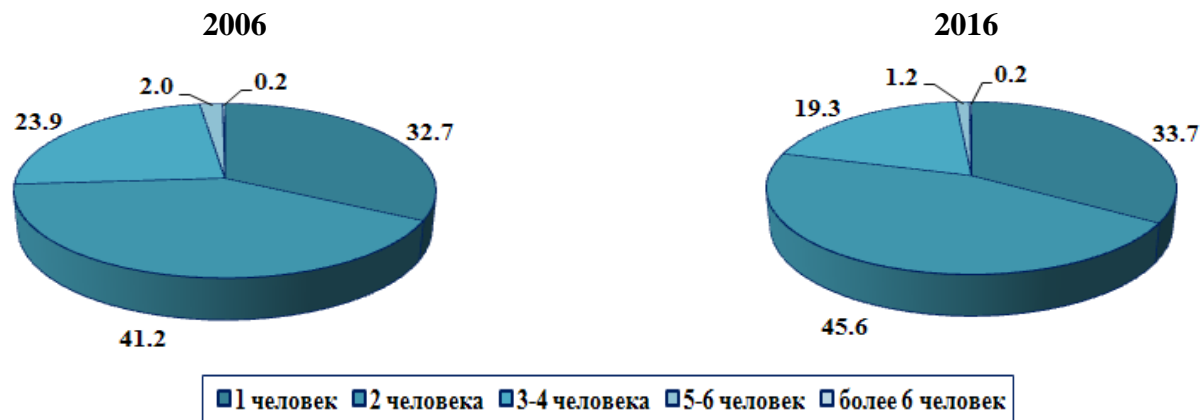
(на 1 июля; в процентах от общей численности постоянных работников – женщин)



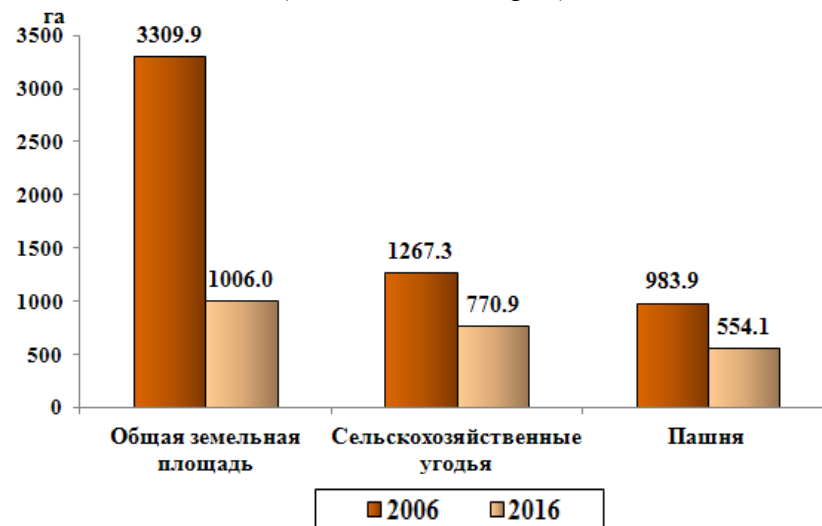
3. Распределение численности работников крестьянских (фермерских) хозяйств в 2006 и 2016 гг. (на 1 июля; в процентах от общей численности работников, занятых в сельскохозяйственном производстве)



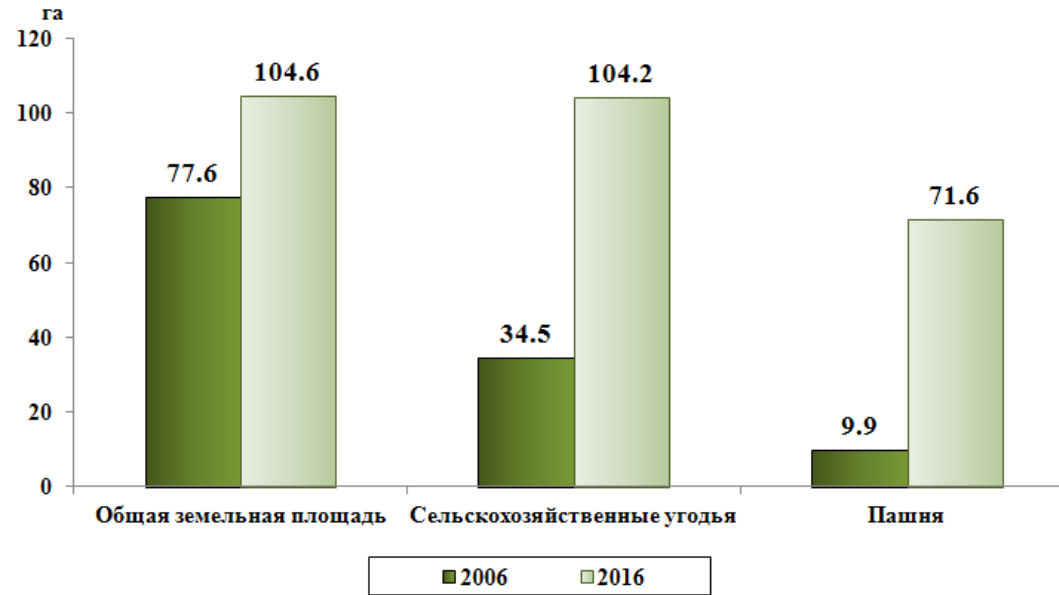
4. Распределение личных подсобных и других индивидуальных хозяйств граждан по числу лиц, занятых выполнением сельскохозяйственных работ в 2006 и 2016 гг.
(на 1 июля; в процентах от общего числа личных подсобных хозяйств и других индивидуальных хозяйств граждан, осуществляющих сельскохозяйственную деятельность)



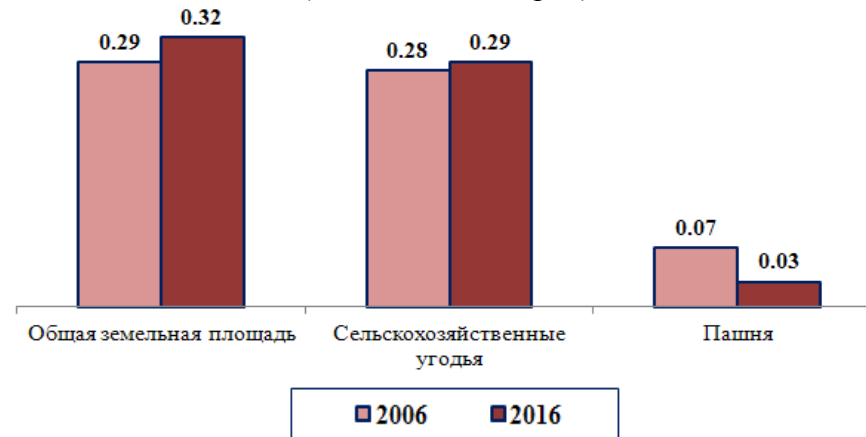
5. Общая площадь земли, площадь сельскохозяйственных угодий и пашни в среднем на одну сельскохозяйственную организацию в 2006 и 2016 гг.
(на 1 июля; гектаров)



6. Общая площадь земли, площадь сельскохозяйственных угодий и пашни в среднем на одно крестьянское (фермерское) хозяйство и индивидуального предпринимателя в 2006 и 2016 гг. (на 1 июля; гектаров)



7. Общая площадь земли, площадь сельскохозяйственных угодий и пашни в среднем на одно личное подсобное хозяйство в 2006 и 2016 гг. (на 1 июля; гектаров)



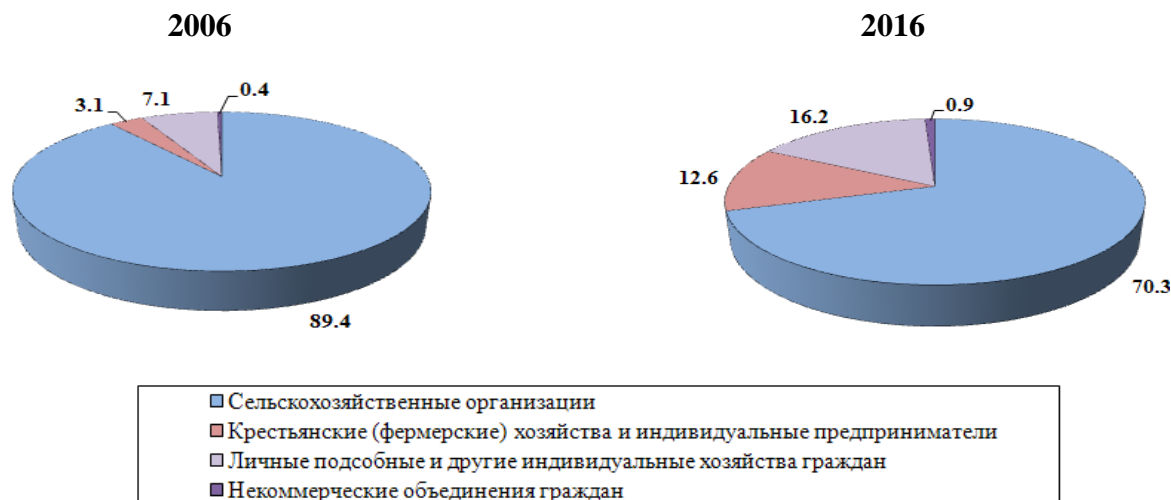
8. Удельный вес используемых сельскохозяйственных угодий в 2006 и 2016 гг.

(на 1 июля; в процентах от общей площади сельскохозяйственных угодий соответствующей категории хозяйств)

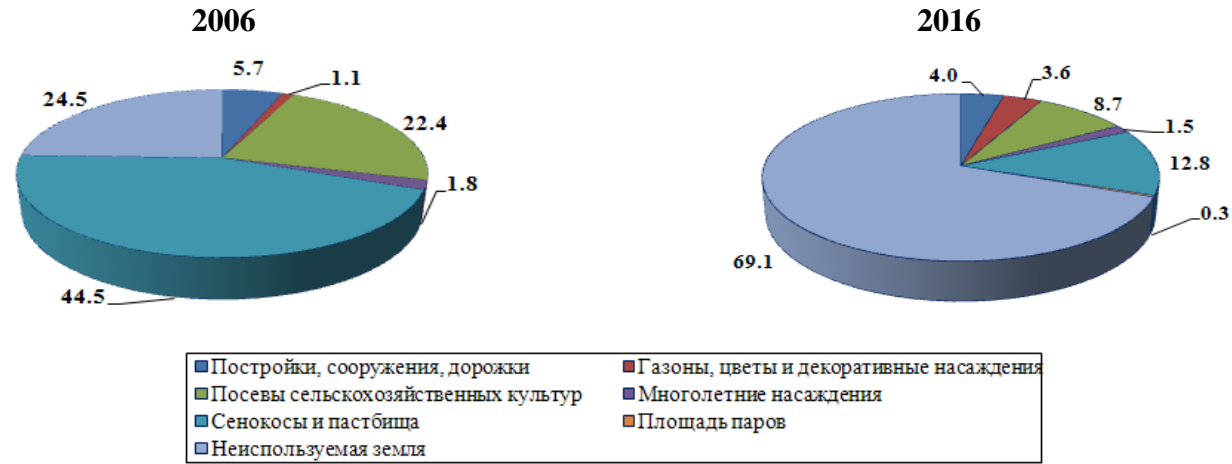


9. Структура сельскохозяйственных угодий по категориям хозяйств в 2006 и 2016 гг.

(на 1 июля; в процентах от общей площади сельскохозяйственных угодий в хозяйствах всех категорий)



10. Структура общей земельной площади по видам использования в личных подсобных хозяйствах в 2006 и 2016 гг.
(на 1 июля; в процентах от общей земельной площади)



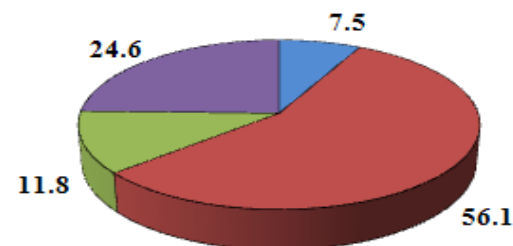
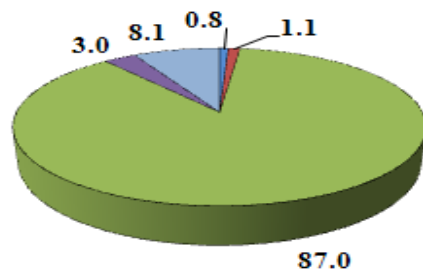
11. Структура площади земельных участков по видам использования в некоммерческих объединениях граждан в 2006 и 2016 гг.
(на 1 июля; в процентах от общей земельной площади в некоммерческих объединениях соответствующего вида)



2006

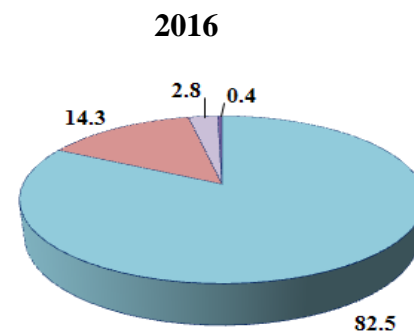
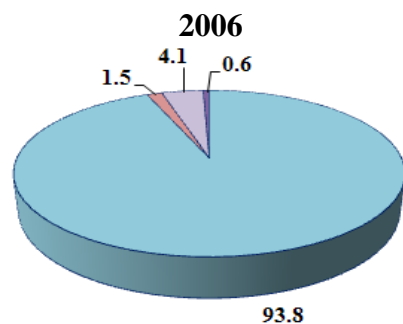
Огороднические объединения граждан

2016



- Постройки, сооружения, дорожки
- Газоны, цветы и декоративные насаждения
- Посевы сельскохозяйственных культур
- Многолетние насаждения
- Неиспользуемая земля

12. Структура общей посевной площади сельскохозяйственных культур под урожай 2006 и 2016 гг. по категориям хозяйств
(на 1 июля; в процентах от общей посевной площади в хозяйствах всех категорий)



- Сельскохозяйственные организации
- Крестьянские (фермерские) хозяйства и индивидуальные предприниматели
- Личные подсобные и другие индивидуальные хозяйства граждан
- Некоммерческие объединения граждан

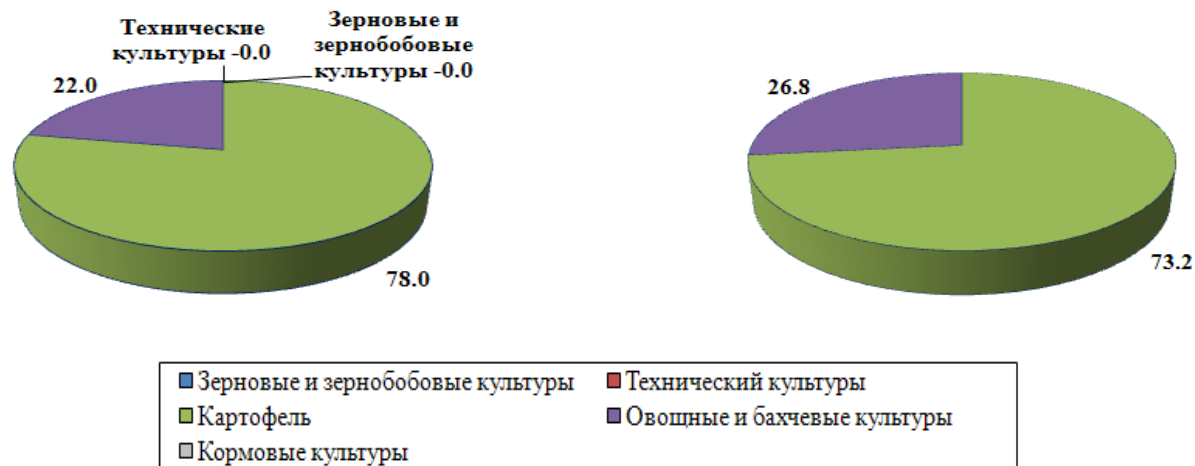
13. Структура посевных площадей под урожай 2006 и 2016 гг. по видам сельскохозяйственных культур по категориям хозяйств
(на 1 июля; в процентах от общей посевной площади соответствующей категории хозяйств)



2006

2016

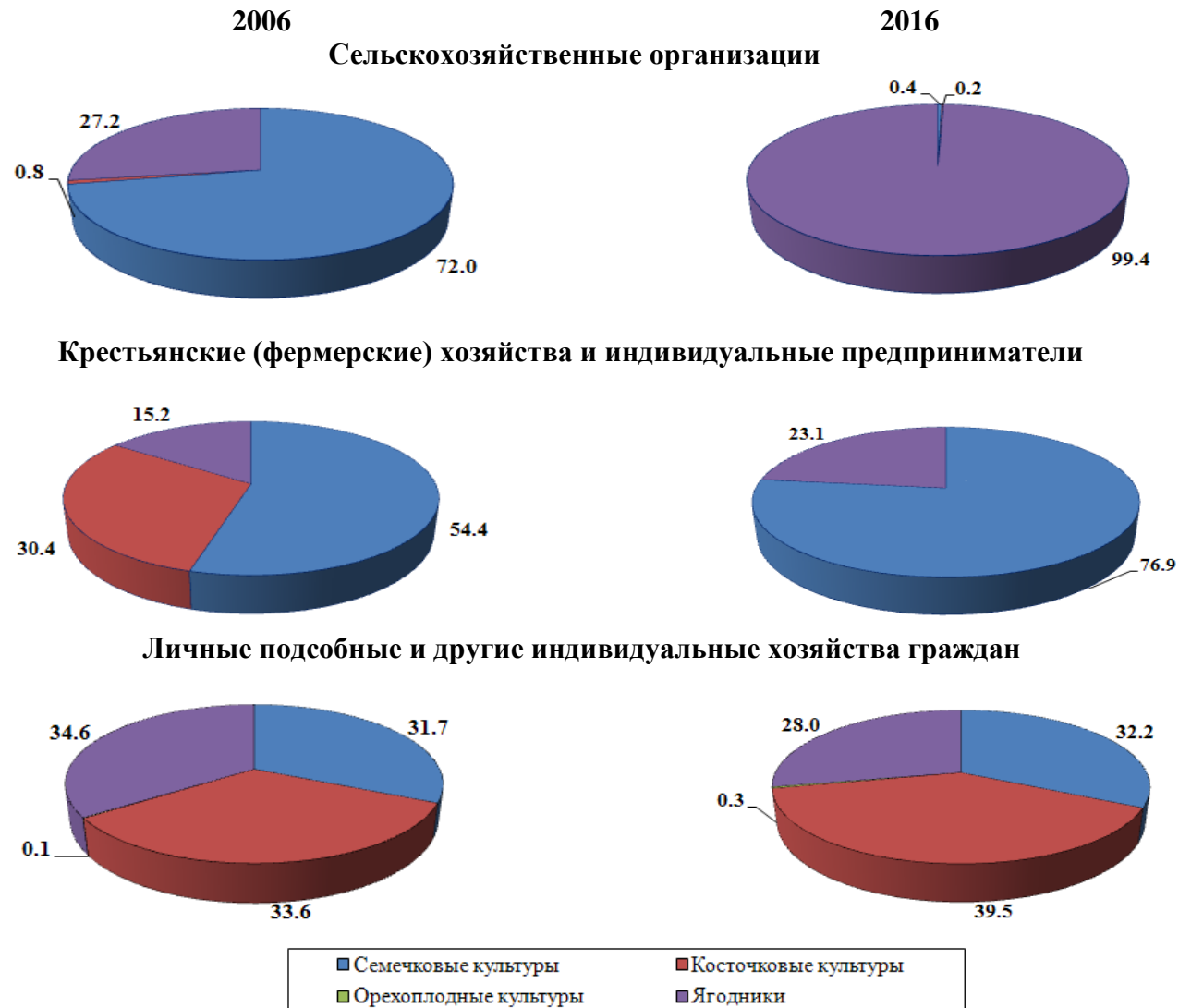
Некоммерческие объединения граждан



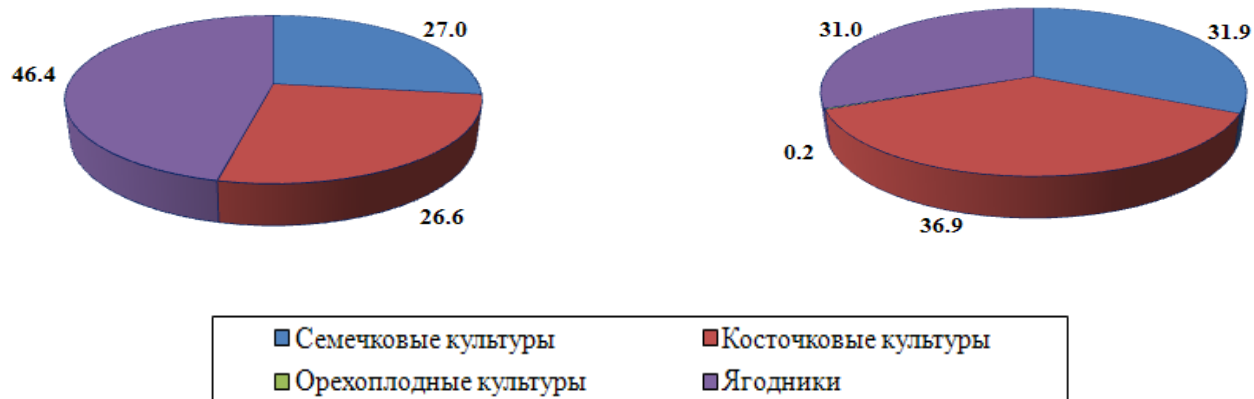
14. Структура площадей многолетних насаждений в 2006 и 2016 гг. по категориям хозяйств
(на 1 июля; в процентах от общей площади многолетних плодовых насаждений и ягодных культур в хозяйствах всех категорий)



15. Структура площадей по видам многолетних насаждений в 2006 и 2016 гг. по категориям хозяйств
 (на 1 июля; в процентах от общей площади многолетних плодовых насаждений и ягодных культур в соответствующей категории хозяйств)



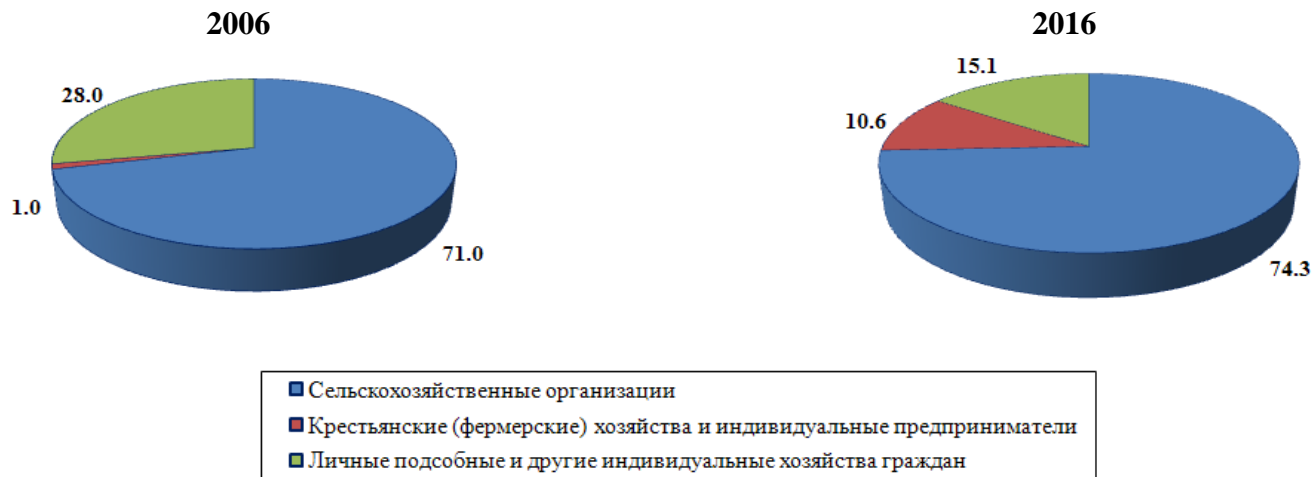
Некоммерческие объединения граждан



16. Структура поголовья крупного рогатого скота в 2006 и 2016 гг. по категориям хозяйств (на 1 июля; в процентах от поголовья крупного рогатого скота в хозяйствах всех категорий)



17. Структура поголовья коров в 2006 и 2016 гг. по категориям хозяйств
(на 1 июля; в процентах от поголовья коров в хозяйствах всех категорий)



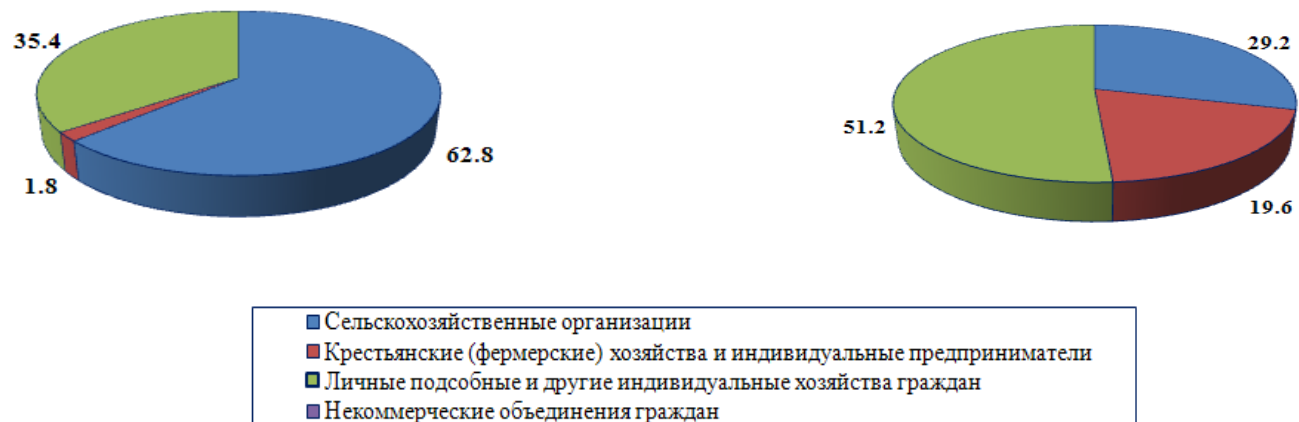
18. Структура поголовья свиней в 2006 и 2016 гг. по категориям хозяйств
(на 1 июля; в процентах от поголовья свиней в хозяйствах всех категорий)




19. Структура поголовья овец и коз в 2006 и 2016 гг. по категориям хозяйств
(на 1 июля; в процентах от поголовья овец и коз в хозяйствах всех категорий)



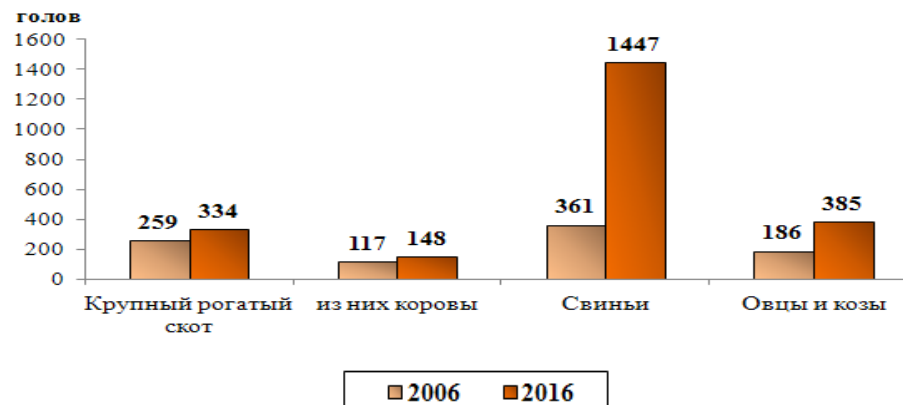
20. Структура поголовья лошадей в 2006 и 2016 гг. по категориям хозяйств
(на 1 июля; в процентах от поголовья лошадей в хозяйствах всех категорий)



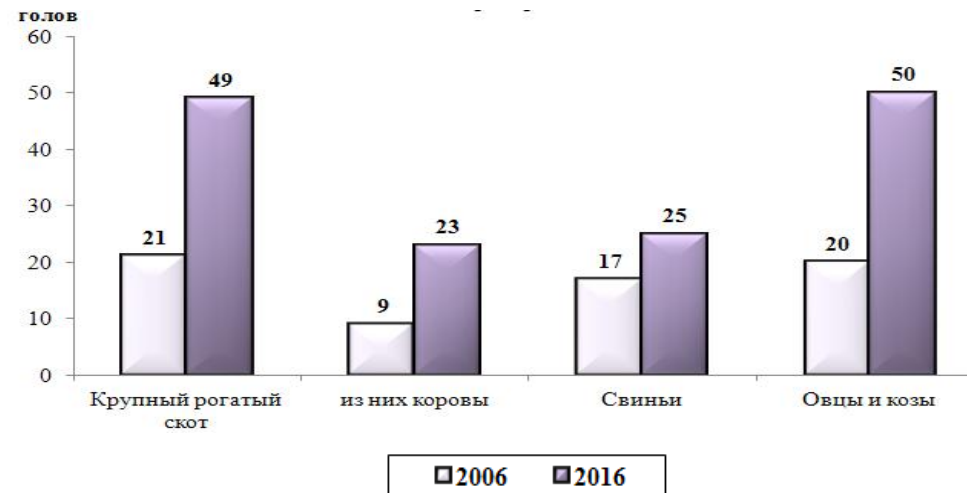
21. Структура поголовья птицы в 2006 и 2016 гг. по категориям хозяйств
(на 1 июля; в процентах от поголовья птицы в хозяйствах всех категорий)



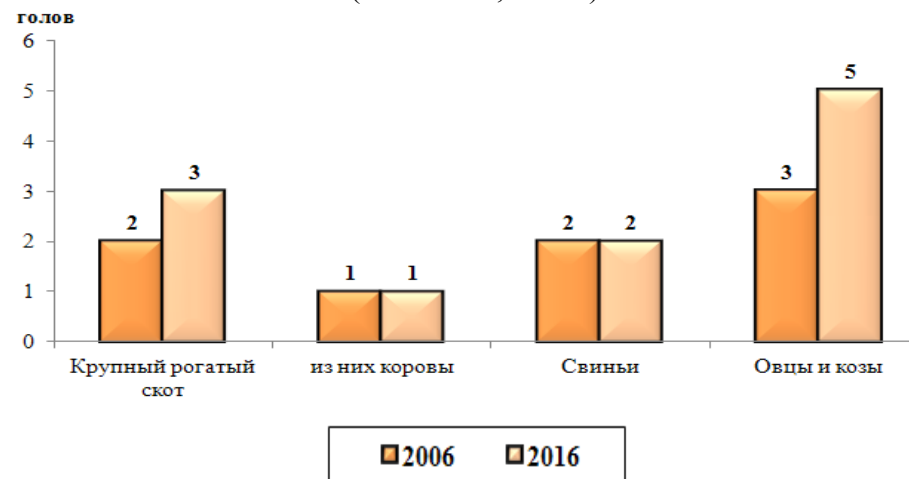
22. Поголовье основных видов сельскохозяйственных животных в среднем на одну сельскохозяйственную организацию в 2006 и 2016 гг.¹⁾
(на 1 июля; голов)



23. поголовье основных видов сельскохозяйственных животных в среднем на одно крестьянское (фермерское) хозяйство и индивидуального предпринимателя в 2006 и 2016 гг.¹⁾
(на 1 июля; голов)

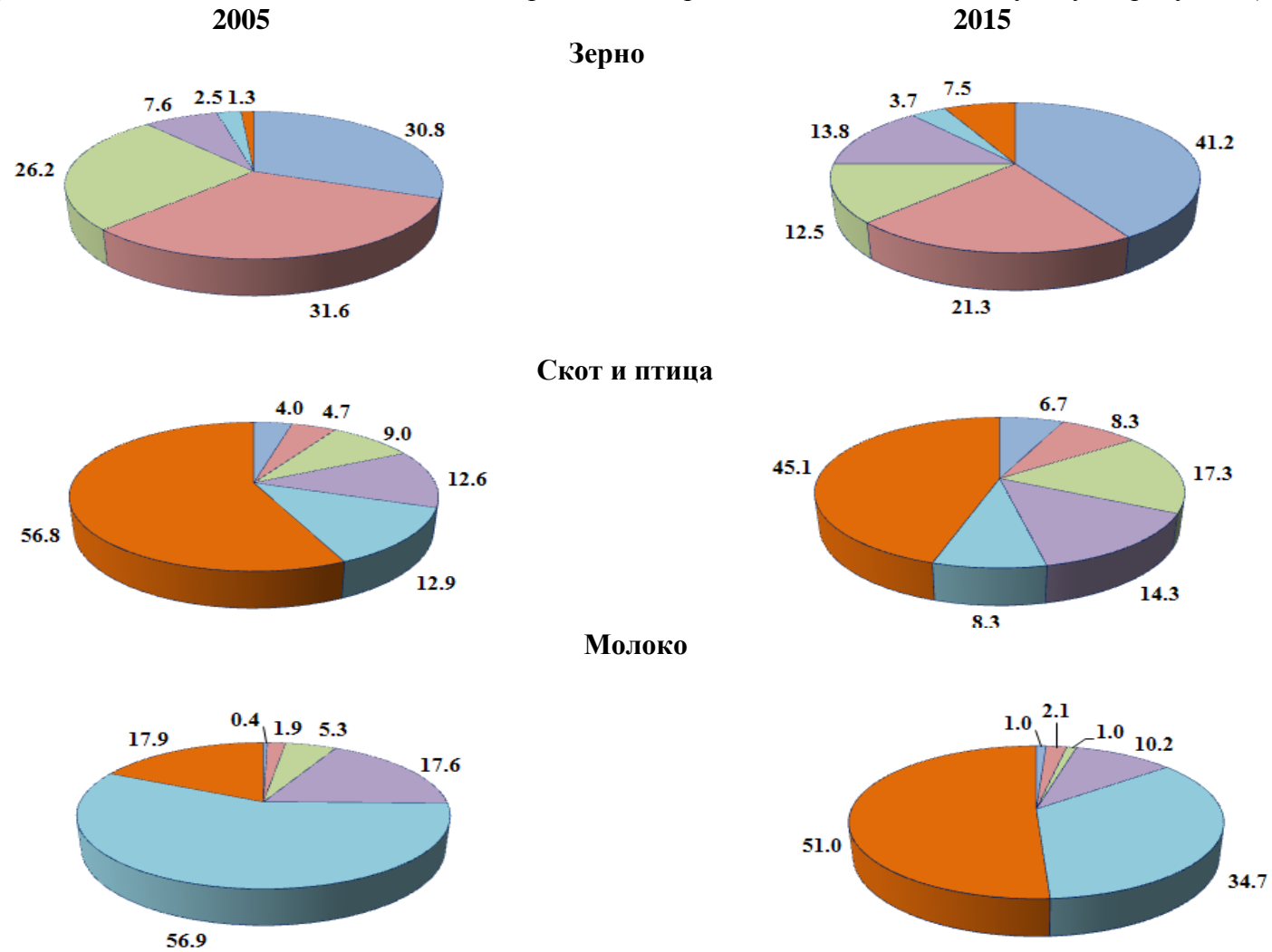


24. поголовье основных видов сельскохозяйственных животных в среднем на одно личное подсобное и другие индивидуальные хозяйства граждан в 2006 и 2016 гг.¹⁾
(на 1 июля; голов)



¹⁾В расчете на одну организацию (хозяйство), имевшую поголовье скота соответствующего вида.

25. Распределение сельскохозяйственных организаций по доле реализованной продукции в 2005 и 2015 гг.
(в процентах от числа сельскохозяйственных организаций, реализовавших соответствующую продукцию)

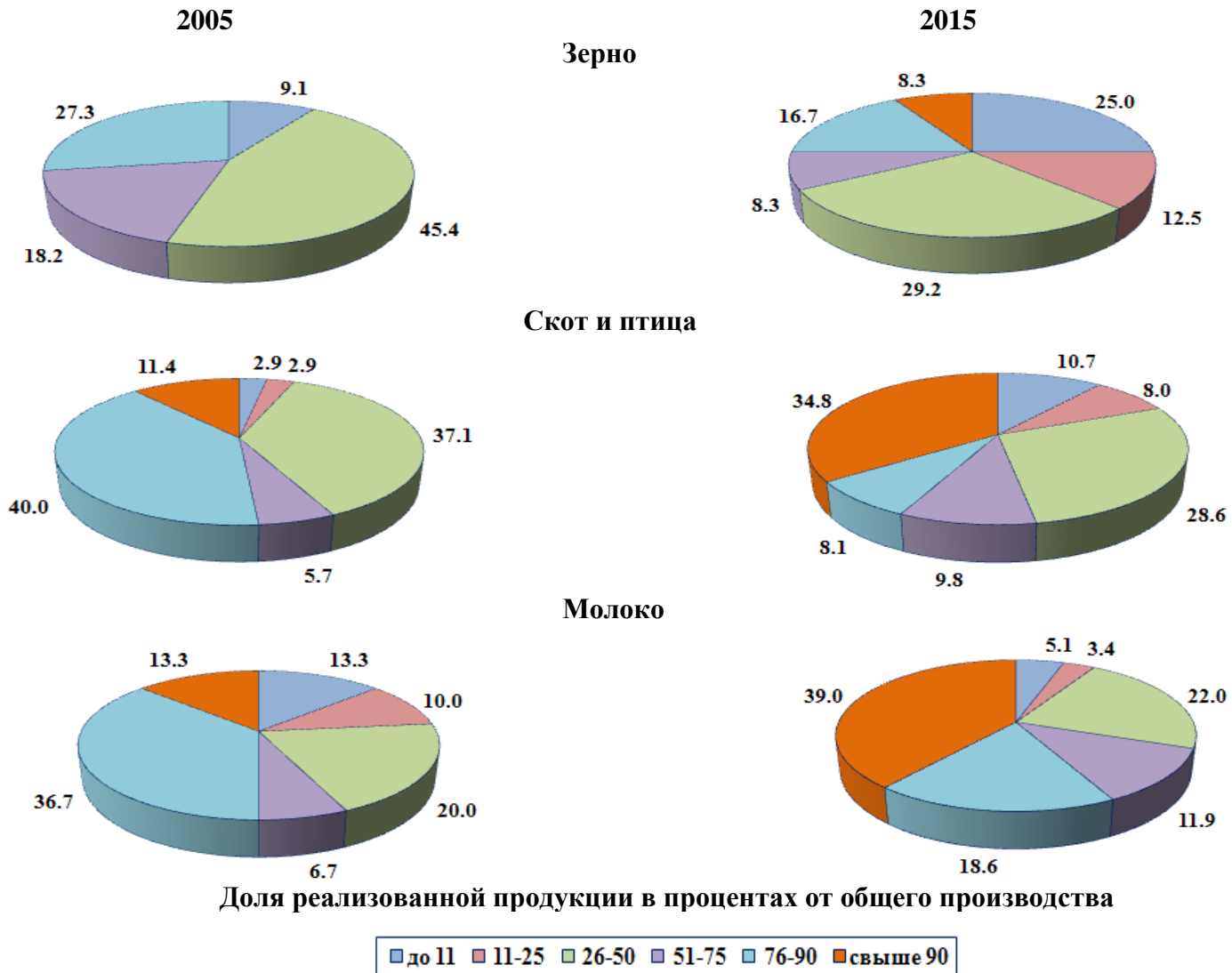


Доля реализованной продукции в процентах от общего производства



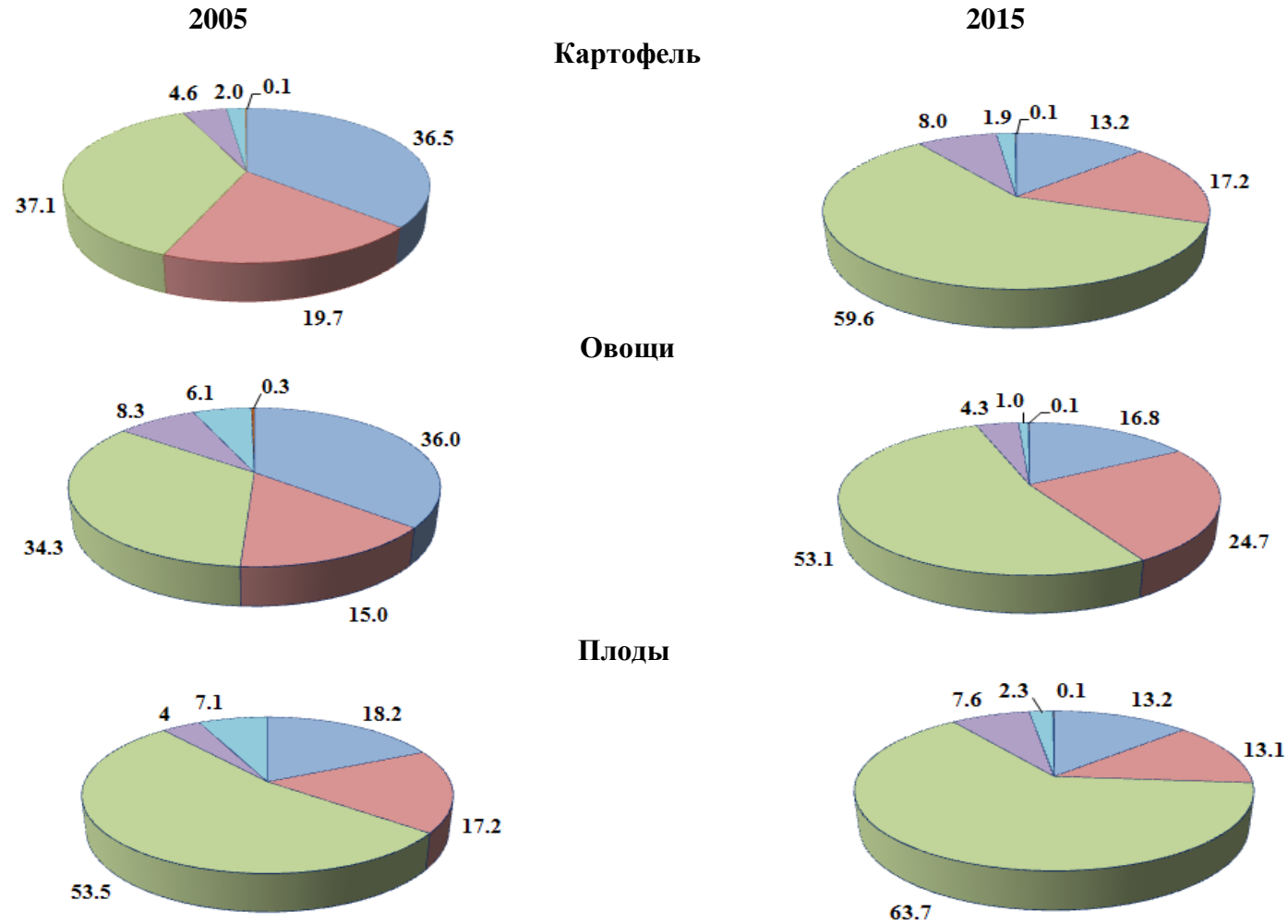
26. Распределение крестьянских (фермерских) хозяйств и индивидуальных предпринимателей по доле реализованной продукции в 2005 и 2015 гг.

(в процентах от числа крестьянских (фермерских) хозяйств и индивидуальных предпринимателей, реализовавших соответствующую продукцию)




27. Распределение личных подсобных и других индивидуальных хозяйств граждан по доле реализованной продукции в 2005 и 2015 гг.

(в процентах от числа личных подсобных и других индивидуальных хозяйств граждан, реализовавших соответствующую продукцию)



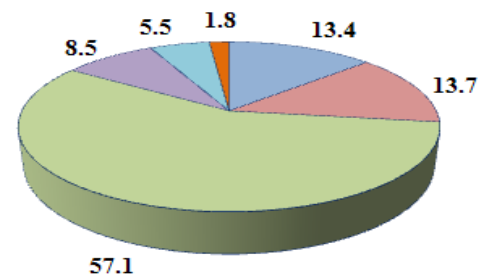
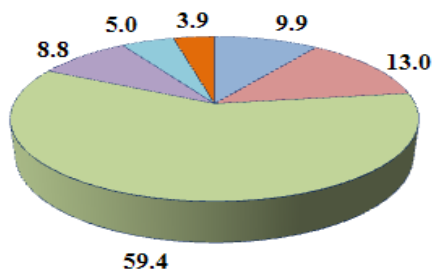
Доля реализованной продукции в процентах от общего производства



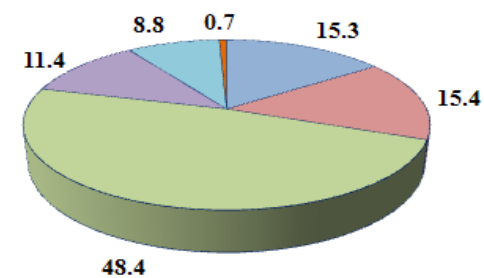
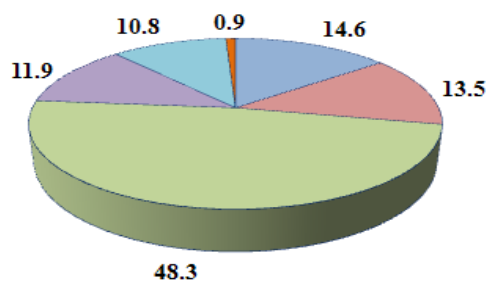
2005

Скот и птица

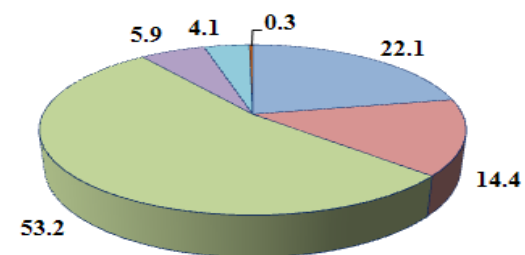
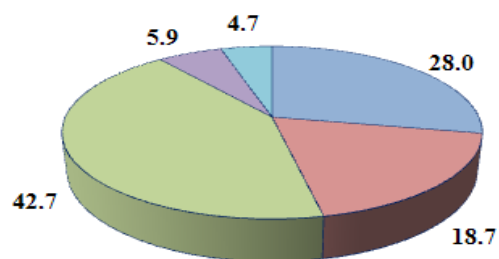
2015




Молоко



Яйца



Доля реализованной продукции в процентах от общего производства



28. Удельный вес сельскохозяйственных организаций (хозяйств), обеспеченных объектами инфраструктуры
(на 1 июля; в процентах от общего числа организаций (хозяйств), осуществлявших сельскохозяйственную деятельность)



¹⁾ По личным подсобным и другим индивидуальным хозяйствам граждан соответствующие показатели не были предусмотрены программой Всероссийской сельскохозяйственной переписи 2006 г.