

**ФЕДЕРАЛЬНАЯ СЛУЖБА ГОСУДАРСТВЕННОЙ СТАТИСТИКИ  
(РОССТАТ)  
ТЕРРИТОРИАЛЬНЫЙ ОРГАН ФЕДЕРАЛЬНОЙ СЛУЖБЫ ГОСУДАРСТВЕННОЙ СТАТИСТИКИ  
ПО КОСТРОМСКОЙ ОБЛАСТИ  
(КОСТРОМАСТАТ)**



**ИТОГИ ВСЕРОССИЙСКОЙ СЕЛЬСКОХОЗЯЙСТВЕННОЙ  
ПЕРЕПИСИ 2016 ГОДА ПО КОСТРОМСКОЙ ОБЛАСТИ**

**Том 1**

**ОСНОВНЫЕ ИТОГИ**

**ВСЕРОССИЙСКОЙ СЕЛЬСКОХОЗЯЙСТВЕННОЙ ПЕРЕПИСИ 2016 ГОДА**

**Книга 2**

**Основные итоги Всероссийской сельскохозяйственной переписи 2016 года  
по муниципальным районам и городским округам Костромской области**

**КОСТРОМА  
2018**

**Итоги Всероссийской сельскохозяйственной переписи 2016 года:** статистический сборник - Кострома  
Территориальный орган Федеральной службы государственной статистики по Костромской области (Костромастат), 2018 – 334 с.

В томе 1 представлены основные итоги Всероссийской сельскохозяйственной переписи 2016 года в двух книгах: в книге 1 – по Костромской области в целом, в книге 2 – по каждому муниципальному району и городскому округу Костромской области.

В книге 2 содержатся данные о числе объектов переписи, наличии земельных ресурсов, площадях сельскохозяйственных культур и многолетних насаждений по широкому перечню культур, поголовье сельскохозяйственных животных по видам, наличии сельскохозяйственной техники в разрезе категорий сельскохозяйственных производителей; размещены диаграммы с итогами переписи по основным показателям по муниципальным образованиям Костромской области.

Данные представлены в абсолютных и относительных показателях.

При использовании материалов органа государственной статистики ссылка на источник обязательна.

Территориальный орган Федеральной службы  
государственной статистики по Костромской  
области (Костромастат), 2018  
E-mail: p44\_mail@gks.ru  
<http://kostroma.gks.ru>

## СОДЕРЖАНИЕ

Предисловие	5
ОСНОВНЫЕ ИТОГИ ВСЕРОССИЙСКОЙ СЕЛЬСКОХОЗЯЙСТВЕННОЙ ПЕРЕПИСИ В РАЗРЕЗЕ КАТЕГОРИЙ ХОЗЯЙСТВ МУНИЦИПАЛЬНЫЕ РАЙОНЫ КОСТРОМСКОЙ ОБЛАСТИ	7
Антроповский район	17
Буйский район	27
Вохомский район	37
Галичский район	47
Кадынский район	57
Кологривский район	67
Костромской район	77
Красносельский район	87
Макарьевский район	97
Мантуровский район	107
Межевской район	117
Муниципальный район город Нея и Нейский район	127
Муниципальный район город Нерехта и Нерехтский район	137
Октябрьский район	147
Островский район	157
Павинский район	167
Парфеньевский район	177
Поназыревский район	187
Пыщугский район	197
Солигаличский район	207
Судиславский район	217
Сусанинский район	227
Чухломский район	237
Шарьинский район	247

ГОРОДСКИЕ ОКРУГА КОСТРОМСКОЙ ОБЛАСТИ	257
город Кострома	267
город Буй	277
город Волгореченск	287
город Галич	297
город Мантурово	307
город Шарья	317
Методологические пояснения	327
Диаграммы	330

## ПРЕДИСЛОВИЕ

В книге 2 тома 1 представлены основные итоги Всероссийской сельскохозяйственной переписи 2016 года по каждому муниципальному району и городскому округу Костромской области как по хозяйствам всех категорий, так и в разрезе сельскохозяйственных производителей: по сельскохозяйственным организациям, крестьянским (фермерским) хозяйствам и индивидуальным предпринимателям, личным подсобным и другим индивидуальным хозяйствам граждан, некоммерческим объединениям граждан.

В издание включена информация о числе объектов Всероссийской сельскохозяйственной переписи, в том числе осуществлявших сельскохозяйственную деятельность, общей земельной площади, размере сельскохозяйственных угодий, в том числе фактически используемых, площадях сельскохозяйственных культур и их структуре, поголовье сельскохозяйственных животных по видам и наличии сельскохозяйственной техники.

Приведены данные, характеризующие средний размер объектов переписи по численности работников, общей земельной площади, площади сельскохозяйственных угодий, общей посевной площади, поголовью основных видов скота и птицы.

По отдельным муниципальным районам и городским округам информация представлена не по всем категориям хозяйств в связи с обеспечением конфиденциальности первичных статистических данных, полученных от респондентов, в соответствии с Федеральным законом от 29 ноября 2007 г. № 282-ФЗ «Об официальном статистическом учете и системе государственной статистики в Российской Федерации» (п.5, ст. 4; ч. 1, ст. 9).

В издании представлены методологические пояснения к показателям; размещены диаграммы по удельному весу муниципальных образований Костромской области в общей площади сельскохозяйственных угодий, площадях сельскохозяйственных культур и многолетних плодовых насаждений и ягодных культур, поголовье основных видов скота и птицы.

## СПИСОК СОКРАЩЕНИЙ

тыс.	- тысяча
га	- гектар
шт.	- штук
г.	- год

В сборнике приняты условные обозначения:

-	- явление отсутствует
0,0	- значение показателя меньше 0,1
0,00	- значение показателя меньше 0,01
...	- данные не публикуются в целях обеспечения конфиденциальности первичных статистических данных, полученных от респондентов, в соответствии с Федеральным законом от 29 ноября 2007 г. № 282-ФЗ «Об официальном статистическом учете и системе государственной статистики в Российской Федерации» (п.5, ст. 4; ч. 1, ст.9)

В отдельных случаях незначительные расхождения между итогом и суммой данных объясняются их округлением.

**ОСНОВНЫЕ ИТОГИ ВСЕРОССИЙСКОЙ СЕЛЬСКОХОЗЯЙСТВЕННОЙ ПЕРЕПИСИ 2016 ГОДА В РАЗРЕЗЕ КАТЕГОРИЙ ХОЗЯЙСТВ  
ПО МУНИЦИПАЛЬНЫМ РАЙОНАМ КОСТРОМСКОЙ ОБЛАСТИ**

(на 1 июля)

	Хозяйства всех категорий	в том числе					
		сельско- хозяйственные организации	крестьянские (фермерские) хозяйства и индивидуальные предприниматели	из них		личные подсобные и другие индивидуаль- ные хозяйства граждан	некоммерческие объединения граждан
				крестьянские (фермерские) хозяйства	индивидуаль- ные предпринима- тели		
	1	2	3	4	5	6	7
<b>Число организаций (хозяйств) - всего</b>	<b>х</b>	<b>285</b>	<b>371</b>	<b>337</b>	<b>34</b>	<b>154021</b>	<b>324</b>
осуществлявшие сельскохозяйственную деятельность в I полугодии 2006 (2016) года	х	199	225	203	22	98617	305
в процентах от общего числа соответствующей категории организаций (хозяйств)	х	69.8	60.6	60.2	64.7	64.0	94.1
<b>Общая земельная площадь, га</b>	<b>402341.9</b>	<b>302321.2</b>	<b>41545.0</b>	<b>40043.3</b>	<b>1501.7</b>	<b>55532.2</b>	<b>2943.6</b>
из нее сельскохозяйственные угодья	326533.0	231557.1	41379.5	39880.1	1499.4	51628.3	1968.1
в том числе:							
пашня	200344.1	166702.6	28391.4	27468.1	923.3	4749.5	500.5
сенокосы	22382.9	13498.4	2598.1	2568.2	29.9	6286.4	х
пастбища	16107.3	14016.1	1318.3	1041.0	277.3	772.9	х
многолетние насаждения	1021.1	101.0	4.3	4.2	0.1	739.6	176.2
залежь	86677.5	37239.0	9067.4	8798.6	268.8	39079.8	1291.4
Из общей площади сельскохозяйственных угодий фактически использовались, га	211824.6	168482.8	30116.6	28983.4	1133.2	12548.5	676.7
в процентах от общей площади сельскохозяйственных угодий соответствующей категории хозяйств	64.9	72.8	72.8	72.7	75.6	24.3	34.4
<b>Посевная площадь сельскохозяйственных культур под урожай - всего, га</b>	<b>186395.5</b>	<b>154597.2</b>	<b>26722.8</b>	<b>25856.6</b>	<b>866.2</b>	<b>4575.1</b>	<b>500.4</b>
в том числе:							
Зерновые и зернобобовые культуры – всего	44938.2	39865.5	4925.2	4858.7	66.5	147.5	-
из них:							
пшеница	12558.3	10986.0	1534.0	1534.0	-	38.3	-

## Муниципальные районы Костромской области

	Хозяйства всех категорий	в том числе					
		сельско- хозяйственные организации	крестьянские (фермерские) хозяйства и индивидуальные предприниматели	из них		личные подсобные и другие индивидуаль- ные хозяйства граждан	некоммерческие объединения граждан
				крестьянские (фермерские) хозяйства	индивидуаль- ные предпринима- тели		
1	2	3	4	5	6	7	
рожь	692.5	687.5	5.0	5.0	-	-	-
ячмень	6723.3	6331.0	371.1	353.2	17.9	21.2	-
овес	20417.1	17413.0	2916.1	2867.5	48.6	88.0	-
кукуруза на зерно	-	-	-	-	-	-	-
просо	-	-	-	-	-	-	-
гречиха	40.0	40.0	-	-	-	-	-
рис	-	-	-	-	-	-	-
зернобобовые культуры	2330.0	2231.0	99.0	99.0	-	0.0	-
из них: горох	1646.0	1636.0	10.0	10.0	-	-	-
Технические культуры - всего	2320.3	1952.0	359.0	359.0	-	9.3	-
из них: лен-долгунец	96.0	96.0	-	-	-	-	-
конопля среднерусская	-	-	-	-	-	-	-
сахарная свекла	-	-	-	-	-	-	-
масличные культуры - всего	1968.1	1809.0	159.0	159.0	-	0.1	-
из них: подсолнечник на зерно	-	-	-	-	-	-	-
лен-кудряш	28.0	28.0	-	-	-	-	-
соя	14.0	14.0	-	-	-	-	-
рапс	1623.0	1623.0	-	-	-	-	-
горчица	303.1	144.0	159.0	159.0	-	0.1	-
рыжик	-	-	-	-	-	-	-
эфирно-масличные культуры	200.0	-	200.0	200.0	-	-	-
лекарственные культуры	20.0	20.0	-	-	-	-	-
Картофель	5797.8	1127.2	617.3	539.8	77.4	3683.6	369.7



**Муниципальные районы Костромской области**

	Хозяйства всех категорий	в том числе					
		сельско- хозяйственные организации	крестьянские (фермерские) хозяйства и индивидуальные предприниматели	из них		личные подсобные и другие индивидуаль- ные хозяйства граждан	некоммерческие объединения граждан
				крестьянские (фермерские) хозяйства	индивидуаль- ные предпринима- тели		
1	2	3	4	5	6	7	
Овощные и бахчевые культуры – всего <sup>1)</sup>	1185.1	131.6	231.2	197.2	34.1	691.5	130.7
из них: овощи открытого грунта – всего	1094.4	131.6	231.2	197.2	34.1	618.3	113.2
в том числе: капуста (всех видов)	289.4	51.9	106.0	89.7	16.3	115.8	15.7
огурцы	55.5	0.7	-	-	-	45.0	9.9
помидоры	42.6	-	-	-	-	37.2	5.4
свекла столовая	134.8	36.6	42.8	32.5	10.4	45.9	9.5
морковь столовая	180.9	35.6	60.4	54.0	6.4	69.8	15.1
лук репчатый	153.9	0.3	5.0	5.0	0.0	127.4	21.2
чеснок	70.3	-	-	-	-	57.2	13.1
кабачки, патиссоны	43.3	0.9	0.0	-	0.0	36.3	6.1
продовольственные бахчевые культуры	0.3	-	-	-	-	0.3	0.0
Кормовые культуры - всего	132154.1	111520.9	20590.1	19901.9	688.2	43.1	-
из них: травы однолетние	8205.1	7631.0	561.0	561.0	-	13.1	-
травы многолетние	122968.3	102921.9	20023.0	19334.8	688.2	23.4	-
кормовые культуры на силос (без кукурузы)	-	-	-	-	-	-	-
кукуруза на корм	406.0	406.0	-	-	-	-	-
корнеплодные кормовые культуры, включая свеклу сахарную на корм скоту	574.6	562.0	6.1	6.1	-	6.5	-

## Муниципальные районы Костромской области

	Хозяйства всех категорий	в том числе					
		сельско- хозяйственные организации	крестьянские (фермерские) хозяйства и индивидуальные предприниматели	из них		личные подсобные и другие индивидуаль- ные хозяйства граждан	некоммерческие объединения граждан
				крестьянские (фермерские) хозяйства	индивидуаль- ные предпринима- тели		
1	2	3	4	5	6	7	
<b>Структура посевных площадей по видам сельскохозяйственных культур</b> (в процентах от общей посевной площади соответствующей категории организаций (хозяйств))							
Зерновые и зернобобовые культуры – всего	24.1	25.8	18.4	18.8	7.7	3.2	-
из них:							
пшеница	6.7	7.1	5.7	5.9	-	0.8	-
рожь	0.4	0.4	0.0	0.0	-	-	-
ячмень	3.6	4.1	1.4	1.4	2.1	0.5	-
овес	11.0	11.3	10.9	11.1	5.6	1.9	-
кукуруза на зерно	-	-	-	-	-	-	-
просо	-	-	-	-	-	-	-
гречиха	0.0	0.0	-	-	-	-	-
рис	-	-	-	-	-	-	-
зернобобовые культуры	1.3	1.4	0.4	0.4	-	0.0	-
из них:							
горох	0.9	1.1	0.0	0.0	-	-	-
Технические культуры - всего	1.2	1.3	1.3	1.4	-	0.2	-
из них:							
лен-долгунец	0.1	0.1	-	-	-	-	-
конопля среднерусская	-	-	-	-	-	-	-
сахарная свекла	-	-	-	-	-	-	-
масличные культуры - всего	1.1	1.2	0.6	0.6	-	0.0	-
из них:							
подсолнечник на зерно	-	-	-	-	-	-	-
лен-кудряш	0.0	0.0	-	-	-	-	-
соя	0.0	0.0	-	-	-	-	-

## Муниципальные районы Костромской области

	Хозяйства всех категорий	в том числе					
		сельско- хозяйственные организации	крестьянские (фермерские) хозяйства и индивидуальные предприниматели	из них		личные подсобные и другие индивидуаль- ные хозяйства граждан	некоммерческие объединения граждан
				крестьянские (фермерские) хозяйства	индивидуаль- ные предпринима- тели		
1	2	3	4	5	6	7	
рапс	0.9	1.0	-	-	-	-	-
горчица	0.2	0.1	0.6	0.6	-	0.0	-
рыжик	-	-	-	-	-	-	-
эфирно-масличные культуры	0.1	-	0.7	0.8	-	-	-
лекарственные культуры	0.0	0.0	-	-	-	-	-
Картофель	3.1	0.7	2.3	2.1	8.9	80.5	73.9
Овощные и бахчевые культуры – всего <sup>1)</sup>	0.6	0.1	0.9	0.8	3.9	15.1	26.1
из них: овощи открытого грунта – всего	0.6	0.1	0.9	0.8	3.9	13.5	22.6
в том числе: капуста (всех видов)	0.2	0.0	0.4	0.3	1.9	2.5	3.1
огурцы	0.0	0.0	-	-	-	1.0	2.0
помидоры	0.0	-	-	-	-	0.8	1.1
свекла столовая	0.1	0.0	0.2	0.1	1.2	1.0	1.9
морковь столовая	0.1	0.0	0.2	0.2	0.7	1.5	3.0
лук репчатый	0.1	0.0	0.0	0.0	0.0	2.8	4.2
чеснок	0.0	-	-	-	-	1.3	2.6
кабачки, патиссоны	0.0	0.0	0.0	-	0.0	0.8	1.2
продовольственные бахчевые культуры	0.0	-	-	-	-	0.0	0.0
Кормовые культуры - всего	70.9	72.1	77.1	77.0	79.5	0.9	-
из них: травы однолетние	4.4	4.9	2.1	2.2	-	0.3	-
травы многолетние	66.0	66.6	74.9	74.8	79.5	0.5	-
кормовые культуры на силос (без кукурузы)	-	-	-	-	-	-	-
кукуруза на корм	0.2	0.3	-	-	-	-	-

## Муниципальные районы Костромской области

	Хозяйства всех категорий	в том числе					
		сельско- хозяйственные организации	крестьянские (фермерские) хозяйства и индивидуальные предприниматели	из них		личные подсобные и другие индивидуаль- ные хозяйства граждан	некоммерческие объединения граждан
				крестьянские (фермерские) хозяйства	индивидуаль- ные предпринима- тели		
1	2	3	4	5	6	7	
корнеплодные кормовые культуры, включая свеклу сахарную на корм скоту	0.3	0.4	0.0	0.0	-	0.1	-
<b>Площади многолетних плодовых насаждений и ягодных культур - всего, га</b>	<b>992.9</b>	<b>93.6</b>	<b>1.3</b>	<b>1.2</b>	<b>0.1</b>	<b>720.5</b>	<b>177.4</b>
в том числе: семечковые культуры - всего	285.1	0.4	1.0	1.0	-	228.5	55.2
из них: яблоня	249.5	0.3	1.0	1.0	-	199.1	49.1
груша	34.4	0.1	-	-	-	28.3	6.0
косточковые культуры - всего	343.2	0.2	-	-	-	279.9	63.0
из них: слива	164.2	0.2	-	-	-	132.7	31.3
вишня	160.7	-	-	-	-	129.8	31.0
черешня	-	-	-	-	-	-	-
абрикос	-	-	-	-	-	-	-
персик	-	-	-	-	-	-	-
алыча	-	-	-	-	-	-	-
орехоплодные культуры	2.8	-	-	-	-	2.5	0.3
из них: грецкий орех	-	-	-	-	-	-	-
фундук	1.1	-	-	-	-	0.9	0.2
субтропические культуры	-	-	-	-	-	-	-
цитрусовые культуры	-	-	-	-	-	-	-
ягодники - всего <sup>2)</sup>	361.8	93.0	0.3	0.2	0.1	209.5	58.9
из них: земляника, клубника	99.0	-	0.2	0.2	-	73.3	25.4
малина, ежевика	42.6	-	-	-	-	32.6	10.0
смородина всех видов	60.2	0.4	0.1	-	0.1	48.7	10.9

## Муниципальные районы Костромской области

	Хозяйства всех категорий	в том числе					
		сельско- хозяйственные организации	крестьянские (фермерские) хозяйства и индивидуальные предприниматели	из них		личные подсобные и другие индивидуаль- ные хозяйства граждан	некоммерческие объединения граждан
				крестьянские (фермерские) хозяйства	индивидуаль- ные предпринима- тели		
1	2	3	4	5	6	7	
крыжовник	27.2	-	-	-	-	22.2	5.0
рябина черноплодная	20.5	-	-	-	-	17.9	2.6
облепиха	7.9	-	-	-	-	5.0	3.0
<b>Структура площадей многолетних плодовых насаждений и ягодных культур по видам плодово-ягодных насаждений</b> (в процентах от общей площади плодово-ягодных насаждений соответствующей категории хозяйств):							
семечковые культуры	28.7	0.4	76.9	83.3	-	31.7	31.1
косточковые культуры	34.6	0.2	-	-	-	38.9	35.5
орехоплодные культуры	0.3	-	-	-	-	0.4	0.2
субтропические культуры	-	-	-	-	-	-	-
цитрусовые культуры	-	-	-	-	-	-	-
ягодники	36.4	99.4	23.1	16.7	100.0	29.1	33.2
<b>Площади виноградников, га</b>	<b>1.9</b>	-	-	-	-	<b>1.6</b>	<b>0.3</b>
<b>Поголовье сельскохозяйственных животных, голов:</b>							
Крупный рогатый скот - всего	58770	42439	6687	6400	287	9644	-
из него коровы	24445	18259	2612	2523	89	3574	-
Молочный крупный рогатый скот	53224	39249	4331	4131	200	9644	-
Мясной крупный рогатый скот	5525	3169	2356	2269	87	-	-
Волеы	21	21	-	-	-	-	-
из общего поголовья крупного рогатого скота:							
буйволы	-	-	-	-	-	-	-
яки	21	21	-	-	-	-	-
Свиньи	30812	22950	880	383	497	6982	-
Овцы и козы - всего	20419	3852	1986	1900	86	14581	-

## Муниципальные районы Костромской области

	Хозяйства всех категорий	в том числе					
		сельско- хозяйственные организации	крестьянские (фермерские) хозяйства и индивидуальные предприниматели	из них		личные подсобные и другие индивидуаль- ные хозяйства граждан	некоммерческие объединения граждан
				крестьянские (фермерские) хозяйства	индивидуаль- ные предпринима- тели		
1	2	3	4	5	6	7	
Овцы	12579	3556	1902	1816	86	7121	-
Козы	7840	296	84	84	-	7460	-
Птица - всего	3755700	3590258	2667	2440	227	162612	163
Птица сельскохозяйственная - всего	3753405	3589050	2656	2429	227	161586	113
в том числе:							
куры - всего	3738079	3588582	1534	1417	117	147871	92
из них:							
куры-несушки	2356239	2239786	881	777	104	115506	66
куры яичных пород	3446950	3302523	1228	1111	117	143107	92
куры мясных и мясо-яичных пород	291129	286059	306	306	-	4764	-
утки	5032	-	252	192	60	4761	19
гуси	6418	-	266	216	50	6152	-
индейки	3536	...	...	...	-	2515	-
цесарки	340	-	51	51	-	287	2
Прочие виды птицы - всего	2295	1208	11	11	-	1026	50
перепелки	1760	708	-	-	-	1002	50
фазаны	518	500	6	6	-	12	-
страусы	17	-	5	5	-	12	-
Лошади	413	122	82	63	19	209	-
Ослы	2	-	-	-	-	2	-
Мулы и лошаки	-	-	-	-	-	-	-
Олени северные	-	-	-	-	-	-	-
Олени пятнистые	83	...	-	-	-	...	-
Маралы	176	176	-	-	-	-	-
Верблюды	2	-	-	-	-	2	-
Кролики домашние	62017	19507	1083	883	200	41417	10

## Муниципальные районы Костромской области

	Хозяйства всех категорий	в том числе					
		сельско- хозяйственные организации	крестьянские (фермерские) хозяйства и индивидуальные предприниматели	из них		личные подсобные и другие индивидуаль- ные хозяйства граждан	некоммерческие объединения граждан
				крестьянские (фермерские) хозяйства	индивидуаль- ные предпринима- тели		
1	2	3	4	5	6	7	
Звери пушные (клеточного разведения):							
Лисицы	...	...	-	-	-	-	-
Песцы	-	-	-	-	-	-	-
Норки	...	...	-	-	-	-	-
Нутрии	57	-	-	-	-	57	-
Соболи	...	...	-	-	-	-	-
Бобры	-	-	-	-	-	-	-
Ондатры	-	-	-	-	-	-	-
Хори	-	-	-	-	-	-	-
Пчелы медоносные (семьи), шт.	19708	60	160	87	73	19458	30
<b>Наличие сельскохозяйственной техники, шт.:</b>							
Тракторы	6888	1921	353	330	23	4614	х
Комбайны:							
зерноуборочные	273	238	35	32	3	х	х
кукурузоуборочные	-	-	-	-	-	х	х
картофелеуборочные	45	28	17	17	-	х	х
кормоуборочные	163	150	13	13	-	х	х
Машины свеклоуборочные (без ботвоуборочных)	4	4	-	-	-	х	х
Установки доильные	257	157	8	8	-	92	х
Плуги	549	395	154	142	12	х	х
Косилки	537	392	145	136	9	х	х
Сеялки	354	276	78	69	9	х	х

## Муниципальные районы Костромской области

	Хозяйства всех категорий	в том числе					
		сельско- хозяйственные организации	крестьянские (фермерские) хозяйства и индивидуальные предприниматели	из них		личные подсобные и другие индивидуаль- ные хозяйства граждан	некоммерческие объединения граждан
				крестьянские (фермерские) хозяйства	индивидуаль- ные предпринима- тели		
1	2	3	4	5	6	7	
<b>В среднем на одну организацию (хозяйство, объединение):</b>							
численность работников, человек <sup>3)</sup>	х	34	3	3	2	х	х
общая земельная площадь, га	х	1060.8	112.0	118.8	44.2	0.4	9.1
площадь сельскохозяйственных угодий, га	х	812.5	111.5	118.3	44.1	0.3	6.1
общая посевная площадь сельскохозяйственных культур под урожай, га <sup>4)</sup>	х	925.7	168.1	177.1	66.6	0.0	1.6
поголовье сельскохозяйственных животных, голов <sup>5)</sup> :	х						
крупный рогатый скот	х	334	53	54	41	3	-
из него коровы	х	148	24	25	15	1	-
свиньи	х	1530	27	14	83	2	-
птица	х	299188	103	106	76	14	27

Здесь и далее по муниципальным районам и городским округам:

<sup>1)</sup> Включая овощи закрытого грунта по личным подсобным и другим индивидуальным хозяйствам граждан и некоммерческим объединениям.

<sup>2)</sup> Включая ягодники в междурядьях сада.

<sup>3)</sup> В расчете на одну организацию (хозяйство), без учета подсобных сельскохозяйственных предприятий несельскохозяйственных организаций, осуществлявших сельскохозяйственную деятельность в I полугодии

<sup>4)</sup> В расчете на одну организацию (хозяйство), имевшую общую посевную площадь.

<sup>5)</sup> В расчете на одну организацию (хозяйство), имевшую поголовье скота соответствующего вида.



**ОСНОВНЫЕ ИТОГИ ВСЕРОССИЙСКОЙ СЕЛЬСКОХОЗЯЙСТВЕННОЙ ПЕРЕПИСИ 2016 ГОДА В РАЗРЕЗЕ КАТЕГОРИЙ ХОЗЯЙСТВ  
ПО АНТРОПОВСКОМУ МУНИЦИПАЛЬНОМУ РАЙОНУ**  
(на 1 июля)

	Хозяйства всех категорий	в том числе					
		сельско- хозяйствен- ные организации	крестьянские (фермерские) хозяйства и индивидуальные предприниматели	из них		личные подсобные и другие индивидуаль- ные хозяйства гражда	некоммерческие объединения граждан
				крестьянские (фермерские) хозяйства	индивидуаль- ные предпринима- тели		
	1	2	3	4	5	6	7
<b>Число организаций (хозяйств) - всего</b>	<b>х</b>	<b>5</b>	<b>3</b>	<b>3</b>	<b>-</b>	<b>3634</b>	<b>-</b>
осуществлявшие сельскохозяйственную деятельность в I полугодии 2006 (2016) года	х	5	1	1	-	2603	-
в процентах от общего числа соответствующей категории организаций (хозяйств)	х	100.0	33.3	33.3	-	71.6	-
<b>Общая земельная площадь, га</b>	<b>4602.4</b>	<b>3222.0</b>	<b>221.0</b>	<b>221.0</b>	<b>-</b>	<b>1159.4</b>	<b>-</b>
из нее сельскохозяйственные угодья	3500.7	2262.0	221.0	221.0	-	1017.7	-
в том числе:							
пашня	2499.8	2210.0	189.0	189.0	-	100.8	-
сенокосы	286.7	20.0	-	-	-	266.7	х
пастбища	173.8	32.0	32.0	32.0	-	109.8	х
многолетние насаждения	18.7	-	-	-	-	18.7	-
залежь	521.7	-	-	-	-	521.7	-
Из общей площади сельскохозяйст- венных угодий фактически использо- вались, га	2949.0	2232.0	221.0	221.0	-	496.0	-
в процентах от общей площади сельскохозяйственных угодий соответствующей категории хозяйств	84.2	98.7	100.0	100.0	-	48.7	-
<b>Посевная площадь сельскохозяйственных культур под урожаем - всего, га</b>	<b>2489.9</b>	<b>2202.0</b>	<b>189.0</b>	<b>189.0</b>	<b>-</b>	<b>98.9</b>	<b>-</b>
в том числе:							
Зерновые и зернобобовые культуры – всего	423.0	423.0	-	-	-	-	-
из них:							
пшеница	-	-	-	-	-	-	-

**Антроповский муниципальный район**

	Хозяйства всех категорий	в том числе					
		сельско- хозяйствен- ные организации	крестьянские (фермерские) хозяйства и индивидуальные предприниматели	из них		личные подсобные и другие индивидуаль- ные хозяйства гражда	некоммерческие объединения граждан
				крестьянские (фермерские) хозяйства	индивидуаль- ные предпринима- тели		
1	2	3	4	5	6	7	
рожь	-	-	-	-	-	-	-
ячмень	60.0	60.0	-	-	-	-	-
овес	363.0	363.0	-	-	-	-	-
кукуруза на зерно	-	-	-	-	-	-	-
просо	-	-	-	-	-	-	-
гречиха	-	-	-	-	-	-	-
рис	-	-	-	-	-	-	-
зернобобовые культуры	-	-	-	-	-	-	-
из них: горох	-	-	-	-	-	-	-
Технические культуры - всего	0.0	-	-	-	-	0.0	-
из них: лен-долгунец	-	-	-	-	-	-	-
конопля среднерусская	-	-	-	-	-	-	-
сахарная свекла	-	-	-	-	-	-	-
масличные культуры - всего	-	-	-	-	-	-	-
из них: подсолнечник на зерно	-	-	-	-	-	-	-
лен-кудряш	-	-	-	-	-	-	-
соя	-	-	-	-	-	-	-
рапс	-	-	-	-	-	-	-
горчица	-	-	-	-	-	-	-
рыжик	-	-	-	-	-	-	-
эфирно-масличные культуры	-	-	-	-	-	-	-
лекарственные культуры	-	-	-	-	-	-	-
Картофель	84.1	-	-	-	-	84.1	-

**Антроповский муниципальный район**

	Хозяйства всех категорий	в том числе					
		сельско- хозяйствен- ные организации	крестьянские (фермерские) хозяйства и индивидуальные предприниматели	из них		личные подсобные и другие индивидуаль- ные хозяйства гражда	некоммерческие объединения граждан
				крестьянские (фермерские) хозяйства	индивидуаль- ные предпринима- тели		
1	2	3	4	5	6	7	
Овощные и бахчевые культуры – всего <sup>1)</sup>	14.6	-	-	-	-	14.6	-
из них: овощи открытого грунта – всего	11.9	-	-	-	-	11.9	-
в том числе: капуста (всех видов)	2.1	-	-	-	-	2.1	-
огурцы	0.5	-	-	-	-	0.5	-
помидоры	0.5	-	-	-	-	0.5	-
свекла столовая	1.0	-	-	-	-	1.0	-
морковь столовая	1.3	-	-	-	-	1.3	-
лук репчатый	3.5	-	-	-	-	3.5	-
чеснок	1.1	-	-	-	-	1.1	-
кабачки, патиссоны	0.7	-	-	-	-	0.7	-
продовольственные бахчевые культуры	0.0	-	-	-	-	0.0	-
Кормовые культуры - всего	1968.2	1779.0	189.0	189.0	-	0.2	-
из них: травы однолетние	-	-	-	-	-	-	-
травы многолетние	1968.1	1779.0	189.0	189.0	-	0.1	-
кормовые культуры на силос (без кукурузы)	-	-	-	-	-	-	-
кукуруза на корм	-	-	-	-	-	-	-
корнеплодные кормовые культуры, включая свеклу сахарную на корм скоту	0.1	-	-	-	-	0.1	-

**Антроповский муниципальный район**

	Хозяйства всех категорий	в том числе					
		сельско- хозяйствен- ные организации	крестьянские (фермерские) хозяйства и индивидуальные предприниматели	из них		личные подсобные и другие индивидуаль- ные хозяйства гражда	некоммерческие объединения граждан
				крестьянские (фермерские) хозяйства	индивидуаль- ные предпринима- тели		
1	2	3	4	5	6	7	
<b>Структура посевных площадей по видам сельскохозяйственных культур (в процентах от общей посевной площади соответствующей категории организаций (хозяйств))</b>							
Зерновые и зернобобовые культуры – всего	17.0	19.2	-	-	-	-	-
из них:							
пшеница	-	-	-	-	-	-	-
рожь	-	-	-	-	-	-	-
ячмень	2.4	2.7	-	-	-	-	-
овес	14.6	16.5	-	-	-	-	-
кукуруза на зерно	-	-	-	-	-	-	-
просо	-	-	-	-	-	-	-
гречиха	-	-	-	-	-	-	-
рис	-	-	-	-	-	-	-
зернобобовые культуры	-	-	-	-	-	-	-
из них:							
горох	-	-	-	-	-	-	-
Технические культуры - всего	0.0	-	-	-	-	0.0	-
из них:							
лен-долгунец	-	-	-	-	-	-	-
конопля среднерусская	-	-	-	-	-	-	-
сахарная свекла	-	-	-	-	-	-	-
масличные культуры - всего	-	-	-	-	-	-	-
из них:							
подсолнечник на зерно	-	-	-	-	-	-	-
лен-кудряш	-	-	-	-	-	-	-
соя	-	-	-	-	-	-	-

**Антроповский муниципальный район**

	Хозяйства всех категорий	в том числе					
		сельско- хозяйствен- ные организации	крестьянские (фермерские) хозяйства и индивидуальные предприниматели	из них		личные подсобные и другие индивидуаль- ные хозяйства гражда	некоммерческие объединения граждан
				крестьянские (фермерские) хозяйства	индивидуаль- ные предпринима- тели		
1	2	3	4	5	6	7	
рапс	-	-	-	-	-	-	-
горчица	-	-	-	-	-	-	-
рыжик	-	-	-	-	-	-	-
эфирно-масличные культуры	-	-	-	-	-	-	-
лекарственные культуры	-	-	-	-	-	-	-
Картофель	3.4	-	-	-	-	85.0	-
Овощные и бахчевые культуры – всего <sup>1)</sup>	0.6	-	-	-	-	14.8	-
из них: овощи открытого грунта – всего	0.5	-	-	-	-	12.0	-
в том числе: капуста (всех видов)	0.1	-	-	-	-	2.2	-
огурцы	0.0	-	-	-	-	0.5	-
помидоры	0.0	-	-	-	-	0.5	-
свекла столовая	0.0	-	-	-	-	1.0	-
морковь столовая	0.1	-	-	-	-	1.4	-
лук репчатый	0.1	-	-	-	-	3.5	-
чеснок	0.0	-	-	-	-	1.1	-
кабачки, патиссоны	0.0	-	-	-	-	0.7	-
продовольственные бахчевые культуры	0.0	-	-	-	-	0.0	-
Кормовые культуры - всего	79.0	80.8	100.0	100.0	-	0.3	-
из них: травы однолетние	-	-	-	-	-	-	-
травы многолетние	79.0	80.8	100.0	100.0	-	0.1	-
кормовые культуры на силос (без кукурузы)	-	-	-	-	-	-	-
кукуруза на корм	-	-	-	-	-	-	-

**Антроповский муниципальный район**

	Хозяйства всех категорий	в том числе					
		сельско- хозяйствен- ные организации	крестьянские (фермерские) хозяйства и индивидуальные предприниматели	из них		личные подсобные и другие индивидуаль- ные хозяйства гражда	некоммерческие объединения граждан
				крестьянские (фермерские) хозяйства	индивидуаль- ные предпринима- тели		
1	2	3	4	5	6	7	
корнеплодные кормовые культуры, включая свеклу сахарную на корм скоту	0.0	-	-	-	-	0.1	-
<b>Площади многолетних плодовых насаждений и ягодных культур - всего, га</b>	<b>18.2</b>	-	-	-	-	<b>18.2</b>	-
в том числе: семечковые культуры - всего	6.3	-	-	-	-	6.3	-
из них: яблоня	6.0	-	-	-	-	6.0	-
груша	0.3	-	-	-	-	0.3	-
косточковые культуры - всего	6.2	-	-	-	-	6.2	-
из них: слива	4.2	-	-	-	-	4.2	-
вишня	1.6	-	-	-	-	1.6	-
черешня	-	-	-	-	-	-	-
абрикос	-	-	-	-	-	-	-
персик	-	-	-	-	-	-	-
алыча	-	-	-	-	-	-	-
орехоплодные культуры	0.1	-	-	-	-	0.1	-
из них: грецкий орех	-	-	-	-	-	-	-
фундук	0.0	-	-	-	-	0.0	-
субтропические культуры	-	-	-	-	-	-	-
цитрусовые культуры	-	-	-	-	-	-	-
ягодники - всего <sup>2)</sup>	5.6	-	-	-	-	5.6	-
из них: земляника, клубника	1.4	-	-	-	-	1.4	-
малина, ежевика	0.7	-	-	-	-	0.7	-
смородина всех видов	1.5	-	-	-	-	1.5	-

**Антроповский муниципальный район**

	Хозяйства всех категорий	в том числе					
		сельско- хозяйствен- ные организации	крестьянские (фермерские) хозяйства и индивидуальные предприниматели	из них		личные подсобные и другие индивидуаль- ные хозяйства гражда	некоммерческие объединения граждан
				крестьянские (фермерские) хозяйства	индивидуаль- ные предпринима- тели		
1	2	3	4	5	6	7	
крыжовник	0.7	-	-	-	-	0.7	-
рябина черноплодная	0.7	-	-	-	-	0.7	-
облепиха	0.1	-	-	-	-	0.1	-
<b>Структура площадей многолетних плодовых насаждений и ягодных культур по видам плодово-ягодных насаждений (в процентах от общей площади плодово-ягодных насаждений соответствующей категории хозяйств):</b>							
семечковые культуры	34.5	-	-	-	-	34.5	-
косточковые культуры	34.3	-	-	-	-	34.3	-
орехоплодные культуры	0.3	-	-	-	-	0.3	-
субтропические культуры	-	-	-	-	-	-	-
цитрусовые культуры	-	-	-	-	-	-	-
ягодники	30.9	-	-	-	-	30.9	-
<b>Площади виноградников, га</b>	<b>0.0</b>	-	-	-	-	<b>0.0</b>	-
<b>Поголовье сельскохозяйственных животных, голов:</b>							
Крупный рогатый скот - всего	1028	560	50	50	-	418	-
из него коровы	453	241	42	42	-	170	-
Молочный крупный рогатый скот	758	340	-	-	-	418	-
Мясной крупный рогатый скот	270	220	50	50	-	-	-
Волеы	-	-	-	-	-	-	-
из общего поголовья крупного рогатого скота:							
буйволы	-	-	-	-	-	-	-
яки	-	-	-	-	-	-	-
Свиньи	162	-	-	-	-	162	-
Овцы и козы - всего	581	-	33	33	-	548	-

**Антроповский муниципальный район**

	Хозяйства всех категорий	в том числе					
		сельско- хозяйствен- ные организации	крестьянские (фермерские) хозяйства и индивидуальные предприниматели	из них		личные подсобные и другие индивидуаль- ные хозяйства гражда	некоммерческие объединения граждан
				крестьянские (фермерские) хозяйства	индивидуаль- ные предпринима- тели		
1	2	3	4	5	6	7	
Овцы	357	-	33	33	-	324	-
Козы	224	-	-	-	-	224	-
Птица - всего	3939	-	-	-	-	3939	-
Птица сельскохозяйственная - всего	3939	-	-	-	-	3939	-
в том числе:							
куры - всего	3748	-	-	-	-	3748	-
из них:							
куры-несушки	3089	-	-	-	-	3089	-
куры яичных пород	3717	-	-	-	-	3717	-
куры мясных и мясо-яичных пород	31	-	-	-	-	31	-
утки	70	-	-	-	-	70	-
гуси	91	-	-	-	-	91	-
индейки	30	-	-	-	-	30	-
цесарки	-	-	-	-	-	-	-
Прочие виды птицы - всего	-	-	-	-	-	-	-
перепелки	-	-	-	-	-	-	-
фазаны	-	-	-	-	-	-	-
страусы	-	-	-	-	-	-	-
Лошади	4	2	-	-	-	2	-
Ослы	-	-	-	-	-	-	-
Мулы и лошаки	-	-	-	-	-	-	-
Олени северные	-	-	-	-	-	-	-
Олени пятнистые	-	-	-	-	-	-	-
Маралы	-	-	-	-	-	-	-
Верблюды	-	-	-	-	-	-	-
Кролики домашние	1770	-	-	-	-	1770	-



**Антроповский муниципальный район**

	Хозяйства всех категорий	в том числе					
		сельско- хозяйствен- ные организации	крестьянские (фермерские) хозяйства и индивидуальные предприниматели	из них		личные подсобные и другие индивидуаль- ные хозяйства гражда	некоммерческие объединения граждан
				крестьянские (фермерские) хозяйства	индивидуаль- ные предпринима- тели		
1	2	3	4	5	6	7	
Звери пушные (клеточного разведения):							
Лисицы	-	-	-	-	-	-	-
Песцы	-	-	-	-	-	-	-
Норки	-	-	-	-	-	-	-
Нутрии	-	-	-	-	-	-	-
Соболи	-	-	-	-	-	-	-
Бобры	-	-	-	-	-	-	-
Ондатры	-	-	-	-	-	-	-
Хори	-	-	-	-	-	-	-
Пчелы медоносные (семьи), шт.	765	-	-	-	-	765	-
<b>Наличие сельскохозяйственной техники, шт.:</b>							
Тракторы	247	20	2	2	-	225	х
Комбайны:							
зерноуборочные	3	3	-	-	-	х	х
кукурузоуборочные	-	-	-	-	-	х	х
картофелеуборочные	-	-	-	-	-	х	х
кормоуборочные	1	1	-	-	-	х	х
Машины свеклоуборочные (без ботвоуборочных)	-	-	-	-	-	х	х
Установки доильные	2	-	-	-	-	2	х
Плуги	10	8	2	2	-	х	х
Косилки	6	4	2	2	-	х	х
Сеялки	4	4	-	-	-	х	х

**Антроповский муниципальный район**

	Хозяйства всех категорий	в том числе					
		сельско- хозяйствен- ные организации	крестьянские (фермерские) хозяйства и индивидуальные предприниматели	из них		личные подсобные и другие индивидуаль- ные хозяйства гражда	некоммерческие объединения граждан
				крестьянские (фермерские) хозяйства	индивидуаль- ные предпринима- тели		
1	2	3	4	5	6	7	
<b>В среднем на одну организацию (хозяйство, объединение):</b>							
численность работников, человек <sup>3)</sup>	х	9	3	3	-	х	х
общая земельная площадь, га	х	644.4	73.7	73.7	-	0.3	-
площадь сельскохозяйственных угодий, га	х	452.4	73.7	73.7	-	0.3	-
общая посевная площадь сельскохозяйственных культур под урожаем, га <sup>4)</sup>	х	440.4	189.0	189.0	-	0.0	-
поголовье сельскохозяйственных животных, голов <sup>5)</sup> :	х						
крупный рогатый скот	х	112	50	50	-	3	-
из него коровы	х	48	42	42	-	1	-
свиньи	х	-	-	-	-	1	-
птица	х	-	-	-	-	12	-

**ОСНОВНЫЕ ИТОГИ ВСЕРОССИЙСКОЙ СЕЛЬСКОХОЗЯЙСТВЕННОЙ ПЕРЕПИСИ 2016 ГОДА В РАЗРЕЗЕ КАТЕГОРИЙ ХОЗЯЙСТВ  
ПО БУЙСКОМУ МУНИЦИПАЛЬНОМУ РАЙОНУ**  
(на 1 июля)

	Хозяйства всех категорий	в том числе					
		сельско- хозяйствен- ные организации	крестьянские (фермерские) хозяйства и индивидуальные предприниматели	из них		личные подсобные и другие индивидуаль- ные хозяйства гражда	некоммерческие объединения граждан
				крестьянские (фермерские) хозяйства	индивидуаль- ные предпринима- тели		
	1	2	3	4	5	6	7
<b>Число организаций (хозяйств) - всего</b>	<b>х</b>	<b>12</b>	<b>60</b>	<b>56</b>	<b>4</b>	<b>6225</b>	<b>24</b>
осуществлявшие сельскохозяйственную деятельность в I полугодии 2006 (2016) года	х	8	7	6	1	3129	24
в процентах от общего числа соответствующей категории организаций (хозяйств)	х	66.7	11.7	10.7	25.0	50.3	100.0
<b>Общая земельная площадь, га</b>	<b>16649.4</b>	<b>7882.3</b>	<b>1928.6</b>	<b>1672.4</b>	<b>256.2</b>	<b>6742.9</b>	<b>95.6</b>
из нее сельскохозяйственные угодья	16503.1	7882.3	1925.9	1670.8	255.1	6627.9	67.1
в том числе:							
пашня	7253.0	6677.0	374.3	374.3	-	180.1	21.5
сенокосы	850.0	444.0	12.9	12.9	-	393.1	х
пастбища	926.0	658.0	236.4	1.3	235.1	31.6	х
многолетние насаждения	29.7	-	-	-	-	25.3	4.4
залежь	7444.5	103.3	1302.3	1282.3	20.0	5997.7	41.2
Из общей площади сельскохозяйственных угодий фактически использовались, га	8974.9	7709.0	609.8	374.7	235.1	630.2	25.9
в процентах от общей площади сельскохозяйственных угодий соответствующей категории хозяйств	54.4	97.8	31.7	22.4	92.2	9.5	38.6
<b>Посевная площадь сельскохозяйственных культур под урожай - всего, га</b>	<b>7228.2</b>	<b>6677.0</b>	<b>367.3</b>	<b>367.3</b>	<b>-</b>	<b>162.4</b>	<b>21.5</b>
в том числе:							
Зерновые и зернобобовые культуры – всего	1301.4	1220.0	75.0	75.0	-	6.4	-
из них: пшеница	323.0	278.0	45.0	45.0	-	0.0	-

**Буйский муниципальный район**

	Хозяйства всех категорий	в том числе					
		сельско- хозяйствен- ные организации	крестьянские (фермерские) хозяйства и индивидуальные предприниматели	из них		личные подсобные и другие индивидуаль- ные хозяйства гражда	некоммерческие объединения граждан
				крестьянские (фермерские) хозяйства	индивидуаль- ные предпринима- тели		
1	2	3	4	5	6	7	
рожь	53.0	53.0	-	-	-	-	-
ячмень	508.0	508.0	-	-	-	-	-
овес	287.4	261.0	20.0	20.0	-	6.4	-
кукуруза на зерно	-	-	-	-	-	-	-
просо	-	-	-	-	-	-	-
гречиха	-	-	-	-	-	-	-
рис	-	-	-	-	-	-	-
зернобобовые культуры	10.0	-	10.0	10.0	-	-	-
из них: горох	10.0	-	10.0	10.0	-	-	-
Технические культуры - всего	0.0	-	-	-	-	0.0	-
из них: лен-долгунец	-	-	-	-	-	-	-
конопля среднерусская	-	-	-	-	-	-	-
сахарная свекла	-	-	-	-	-	-	-
масличные культуры - всего	-	-	-	-	-	-	-
из них: подсолнечник на зерно	-	-	-	-	-	-	-
лен-кудряш	-	-	-	-	-	-	-
соя	-	-	-	-	-	-	-
рапс	-	-	-	-	-	-	-
горчица	-	-	-	-	-	-	-
рыжик	-	-	-	-	-	-	-
эфирно-масличные культуры	-	-	-	-	-	-	-
лекарственные культуры	-	-	-	-	-	-	-
Картофель	154.4	-	0.1	0.1	-	136.0	18.3

**Буйский муниципальный район**

	Хозяйства всех категорий	в том числе					
		сельско- хозяйствен- ные организации	крестьянские (фермерские) хозяйства и индивидуальные предприниматели	из них		личные подсобные и другие индивидуаль- ные хозяйства гражда	некоммерческие объединения граждан
				крестьянские (фермерские) хозяйства	индивидуаль- ные предпринима- тели		
1	2	3	4	5	6	7	
Овощные и бахчевые культуры – всего <sup>1)</sup>	31.7	-	10.5	10.5	-	18.0	3.2
из них: овощи открытого грунта – всего	29.8	-	10.5	10.5	-	16.5	2.7
в том числе: капуста (всех видов)	14.1	-	10.5	10.5	-	3.1	0.5
огурцы	1.9	-	-	-	-	1.6	0.3
помидоры	1.3	-	-	-	-	1.1	0.1
свекла столовая	1.7	-	-	-	-	1.4	0.2
морковь столовая	2.0	-	-	-	-	1.7	0.3
лук репчатый	4.5	-	-	-	-	3.8	0.6
чеснок	1.5	-	-	-	-	1.2	0.2
кабачки, патиссоны	0.9	-	-	-	-	0.7	0.2
продовольственные бахчевые культуры	0.0	-	-	-	-	0.0	-
Кормовые культуры - всего	5740.8	5457.0	281.7	281.7	-	2.1	-
из них: травы однолетние	942.3	917.0	25.0	25.0	-	0.3	-
травы многолетние	4698.2	4440.0	256.7	256.7	-	1.5	-
кормовые культуры на силос (без кукурузы)	-	-	-	-	-	-	-
кукуруза на корм	100.0	100.0	-	-	-	-	-
корнеплодные кормовые культуры, включая свеклу сахарную на корм скоту	0.3	-	-	-	-	0.3	-

**Буйский муниципальный район**

	Хозяйства всех категорий	в том числе					
		сельско- хозяйствен- ные организации	крестьянские (фермерские) хозяйства и индивидуальные предприниматели	из них		личные подсобные и другие индивидуаль- ные хозяйства гражда	некоммерческие объединения граждан
				крестьянские (фермерские) хозяйства	индивидуаль- ные предпринима- тели		
1	2	3	4	5	6	7	
<b>Структура посевных площадей по видам сельскохозяйственных культур (в процентах от общей посевной площади соответствующей категории организаций (хозяйств))</b>							
Зерновые и зернобобовые культуры – всего	18.0	18.3	20.4	20.4	-	3.9	-
из них: пшеница	4.5	4.2	12.3	12.3	-	0.0	-
рожь	0.7	0.8	-	-	-	-	-
ячмень	7.0	7.6	-	-	-	-	-
овес	4.0	3.9	5.4	5.4	-	3.9	-
кукуруза на зерно	-	-	-	-	-	-	-
просо	-	-	-	-	-	-	-
гречиха	-	-	-	-	-	-	-
рис	-	-	-	-	-	-	-
зернобобовые культуры	0.1	-	2.7	2.7	-	-	-
из них: горох	0.1	-	2.7	2.7	-	-	-
Технические культуры - всего	0.0	-	-	-	-	0.0	-
из них: лен-долгунец	-	-	-	-	-	-	-
конопля среднерусская	-	-	-	-	-	-	-
сахарная свекла	-	-	-	-	-	-	-
масличные культуры - всего	-	-	-	-	-	-	-
из них: подсолнечник на зерно	-	-	-	-	-	-	-
лен-кудряш	-	-	-	-	-	-	-
соя	-	-	-	-	-	-	-

**Буйский муниципальный район**

	Хозяйства всех категорий	в том числе					
		сельско- хозяйствен- ные организации	крестьянские (фермерские) хозяйства и индивидуальные предприниматели	из них		личные подсобные и другие индивидуаль- ные хозяйства гражда	некоммерческие объединения граждан
				крестьянские (фермерские) хозяйства	индивидуаль- ные предпринима- тели		
1	2	3	4	5	6	7	
рапс	-	-	-	-	-	-	-
горчица	-	-	-	-	-	-	-
рыжик	-	-	-	-	-	-	-
эфирно-масличные культуры	-	-	-	-	-	-	-
лекарственные культуры	-	-	-	-	-	-	-
Картофель	2.1	-	0.0	0.0	-	83.7	85.2
Овощные и бахчевые культуры – всего <sup>1)</sup>	0.4	-	2.9	2.9	-	11.1	14.8
из них: овощи открытого грунта – всего	0.4	-	2.9	2.9	-	10.2	12.8
в том числе: капуста (всех видов)	0.2	-	2.9	2.9	-	1.9	2.2
огурцы	0.0	-	-	-	-	1.0	1.5
помидоры	0.0	-	-	-	-	0.7	0.7
свекла столовая	0.0	-	-	-	-	0.9	1.0
морковь столовая	0.0	-	-	-	-	1.0	1.4
лук репчатый	0.1	-	-	-	-	2.4	2.8
чеснок	0.0	-	-	-	-	0.8	1.1
кабачки, патиссоны	0.0	-	-	-	-	0.4	0.8
продовольственные бахчевые культуры	0.0	-	-	-	-	0.0	-
Кормовые культуры - всего	79.4	81.7	76.7	76.7	-	1.3	-
из них:							
травы однолетние	13.0	13.7	6.8	6.8	-	0.2	-
травы многолетние	65.0	66.5	69.9	69.9	-	0.9	-
кормовые культуры на силос (без кукурузы)	-	-	-	-	-	-	-
кукуруза на корм	1.4	1.5	-	-	-	-	-

**Буйский муниципальный район**

	Хозяйства всех категорий	в том числе					
		сельско- хозяйствен- ные организации	крестьянские (фермерские) хозяйства и индивидуальные предприниматели	из них		личные подсобные и другие индивидуаль- ные хозяйства гражда	некоммерческие объединения граждан
				крестьянские (фермерские) хозяйства	индивидуаль- ные предпринима- тели		
1	2	3	4	5	6	7	
корнеплодные кормовые культуры, включая свеклу сахарную на корм скоту	0.0	-	-	-	-	0.2	-
<b>Площади многолетних плодовых насаждений и ягодных культур - всего, га</b>	<b>29.1</b>	-	-	-	-	<b>24.7</b>	<b>4.4</b>
в том числе: семечковые культуры - всего	10.8	-	-	-	-	9.2	1.5
из них: яблоня	9.7	-	-	-	-	8.2	1.5
груша	1.1	-	-	-	-	1.0	0.1
косточковые культуры - всего	8.9	-	-	-	-	7.7	1.2
из них: слива	4.8	-	-	-	-	4.2	0.6
вишня	3.0	-	-	-	-	2.7	0.3
черешня	-	-	-	-	-	-	-
абрикос	-	-	-	-	-	-	-
персик	-	-	-	-	-	-	-
алыча	-	-	-	-	-	-	-
орехоплодные культуры	0.3	-	-	-	-	0.3	0.0
из них: грецкий орех	-	-	-	-	-	-	-
фундук	0.0	-	-	-	-	0.0	-
субтропические культуры	-	-	-	-	-	-	-
цитрусовые культуры	-	-	-	-	-	-	-
ягодники - всего <sup>2)</sup>	9.2	-	-	-	-	7.5	1.6
из них: земляника, клубника	2.1	-	-	-	-	1.7	0.4
малина, ежевика	0.9	-	-	-	-	0.8	0.1
смородина всех видов	3.2	-	-	-	-	2.6	0.6



**Буйский муниципальный район**

	Хозяйства всех категорий	в том числе					
		сельско- хозяйствен- ные организации	крестьянские (фермерские) хозяйства и индивидуальные предприниматели	из них		личные подсобные и другие индивидуаль- ные хозяйства гражда	некоммерческие объединения граждан
				крестьянские (фермерские) хозяйства	индивидуаль- ные предпринима- тели		
1	2	3	4	5	6	7	
крыжовник	1.1	-	-	-	-	0.9	0.2
рябина черноплодная	1.3	-	-	-	-	1.1	0.2
облепиха	0.3	-	-	-	-	0.3	0.0
<b>Структура площадей многолетних плодовых насаждений и ягодных культур по видам плодово-ягодных насаждений (в процентах от общей площади плодово-ягодных насаждений соответствующей категории хозяйств):</b>							
семечковые культуры	37.0	-	-	-	-	37.3	35.2
косточковые культуры	30.6	-	-	-	-	31.2	27.1
орехоплодные культуры	0.9	-	-	-	-	1.1	0.1
субтропические культуры	-	-	-	-	-	-	-
цитрусовые культуры	-	-	-	-	-	-	-
ягодники	31.5	-	-	-	-	30.4	37.6
<b>Площади виноградников, га</b>	<b>0.0</b>	-	-	-	-	<b>0.0</b>	-
<b>Поголовье сельскохозяйственных животных, голов:</b>							
Крупный рогатый скот - всего	3394	2458	283	256	27	653	-
из него коровы	1321	967	142	132	10	212	-
Молочный крупный рогатый скот	3390	2454	283	256	27	653	-
Мясной крупный рогатый скот	4	4	-	-	-	-	-
Волеы	-	-	-	-	-	-	-
из общего поголовья крупного рогатого скота:							
буйволы	-	-	-	-	-	-	-
яки	-	-	-	-	-	-	-
Свиньи	247	-	13	13	-	234	-
Овцы и козы - всего	599	-	8	-	8	591	-

**Буйский муниципальный район**

	Хозяйства всех категорий	в том числе					
		сельско- хозяйствен- ные организации	крестьянские (фермерские) хозяйства и индивидуальные предприниматели	из них		личные подсобные и другие индивидуаль- ные хозяйства гражда	некоммерческие объединения граждан
				крестьянские (фермерские) хозяйства	индивидуаль- ные предпринима- тели		
1	2	3	4	5	6	7	
Овцы	300	-	8	-	8	292	-
Козы	299	-	-	-	-	299	-
Птица - всего	214456	...	-	-	-	...	...
Птица сельскохозяйственная - всего	214453	...	-	-	-	...	...
в том числе:							
куры - всего	213816	...	-	-	-	...	...
из них:							
куры-несушки	137326	...	-	-	-	...	...
куры яичных пород	213177	...	-	-	-	...	...
куры мясных и мясо-яичных пород	639	-	-	-	-	639	-
утки	128	-	-	-	-	128	-
гуси	301	-	-	-	-	301	-
индейки	206	-	-	-	-	206	-
цесарки	2	-	-	-	-	2	-
Прочие виды птицы - всего	3	-	-	-	-	3	-
перепелки	3	-	-	-	-	3	-
фазаны	-	-	-	-	-	-	-
страусы	-	-	-	-	-	-	-
Лошади	17	5	5	4	1	7	-
Ослы	-	-	-	-	-	-	-
Мулы и лошаки	-	-	-	-	-	-	-
Олени северные	-	-	-	-	-	-	-
Олени пятнистые	-	-	-	-	-	-	-
Маралы	-	-	-	-	-	-	-
Верблюды	-	-	-	-	-	-	-
Кролики домашние	1259	-	-	-	-	1259	-

**Буйский муниципальный район**

	Хозяйства всех категорий	в том числе					
		сельско- хозяйствен- ные организации	крестьянские (фермерские) хозяйства и индивидуальные предприниматели	из них		личные подсобные и другие индивидуаль- ные хозяйства гражда	некоммерческие объединения граждан
				крестьянские (фермерские) хозяйства	индивидуаль- ные предпринима- тели		
1	2	3	4	5	6	7	
Звери пушные (клеточного разведения):							
Лисицы	-	-	-	-	-	-	-
Песцы	-	-	-	-	-	-	-
Норки	-	-	-	-	-	-	-
Нутрии	-	-	-	-	-	-	-
Соболи	-	-	-	-	-	-	-
Бобры	-	-	-	-	-	-	-
Ондатры	-	-	-	-	-	-	-
Хори	-	-	-	-	-	-	-
Пчелы медоносные (семьи), шт.	1188	-	-	-	-	1183	5
<b>Наличие сельскохозяйственной техники, шт.:</b>							
Тракторы	320	101	13	11	2	206	х
Комбайны:							
зерноуборочные	10	10	-	-	-	х	х
кукурузоуборочные	-	-	-	-	-	х	х
картофелеуборочные	1	-	1	1	-	х	х
кормоуборочные	12	12	-	-	-	х	х
Машины свеклоуборочные (без ботвоуборочных)	-	-	-	-	-	х	х
Установки доильные	19	14	1	1	-	4	х
Плуги	15	11	4	4	-	х	х
Косилки	25	19	6	6	-	х	х
Сеялки	10	8	2	2	-	х	х

**Буйский муниципальный район**

	Хозяйства всех категорий	в том числе					
		сельско- хозяйствен- ные организации	крестьянские (фермерские) хозяйства и индивидуальные предприниматели	из них		личные подсобные и другие индивидуаль- ные хозяйства гражда	некоммерческие объединения граждан
				крестьянские (фермерские) хозяйства	индивидуаль- ные предпринима- тели		
1	2	3	4	5	6	7	
<b>В среднем на одну организацию (хозяйство, объединение):</b>							
численность работников, человек <sup>3)</sup>	х	35	5	5	3	х	х
общая земельная площадь, га	х	656.9	32.1	29.9	64.1	1.1	4.0
площадь сельскохозяйственных угодий, га	х	656.9	32.1	29.8	63.8	1.1	2.8
общая посевная площадь сельскохозяйственных культур под урожаем, га <sup>4)</sup>	х	2225.7	73.5	73.5	-	0.1	0.9
поголовье сельскохозяйственных животных, голов <sup>5)</sup> :	х						
крупный рогатый скот	х	492	57	64	27	3	-
из него коровы	х	322	28	33	10	1	-
свиньи	х	-	13	13	-	2	-
птица	х	205928	-	-	-	14	9

**ОСНОВНЫЕ ИТОГИ ВСЕРОССИЙСКОЙ СЕЛЬСКОХОЗЯЙСТВЕННОЙ ПЕРЕПИСИ 2016 ГОДА В РАЗРЕЗЕ КАТЕГОРИЙ ХОЗЯЙСТВ  
ПО ВОХОМСКОМУ МУНИЦИПАЛЬНОМУ РАЙОНУ  
(на 1 июля)**

	Хозяйства всех категорий	в том числе					
		сельско- хозяйствен- ные организации	крестьянские (фермерские) хозяйства и индивидуальные предприниматели	из них		личные подсобные и другие индивидуаль- ные хозяйства гражда	некоммерческие объединения граждан
				крестьянские (фермерские) хозяйства	индивидуаль- ные предпринима- тели		
	1	2	3	4	5	6	7
<b>Число организаций (хозяйств) - всего</b>	<b>х</b>	<b>7</b>	<b>8</b>	<b>6</b>	<b>2</b>	<b>7123</b>	<b>-</b>
осуществлявшие сельскохозяйственную деятельность в I полугодии 2006 (2016) года	х	7	7	5	2	3905	-
в процентах от общего числа соответствующей категории организаций (хозяйств)	х	100.0	87.5	83.3	100.0	54.8	-
<b>Общая земельная площадь, га</b>	<b>9780.3</b>	<b>7139.3</b>	<b>146.7</b>	<b>146.5</b>	<b>0.2</b>	<b>2494.3</b>	<b>-</b>
из нее сельскохозяйственные угодья	9640.3	7070.0	146.7	146.5	0.2	2423.6	-
в том числе:							
пашня	7254.1	7070.0	55.0	55.0	-	129.1	-
сенокосы	522.1	-	89.5	89.5	-	432.6	х
пастбища	14.6	-	0.4	0.2	0.2	14.2	х
многолетние насаждения	21.2	-	-	-	-	21.2	-
залежь	1828.3	-	1.8	1.8	-	1826.5	-
Из общей площади сельскохозяйст- венных угодий фактически использо- вались, га	7729.3	7070.0	62.2	62.2	-	597.1	-
в процентах от общей площади сельскохозяйственных угодий соответствующей категории хозяйств	80.2	100.0	42.4	42.5	-	24.6	-
<b>Посевная площадь сельскохозяйственных культур под урожаем - всего, га</b>	<b>7252.5</b>	<b>7070.0</b>	<b>55.0</b>	<b>55.0</b>	<b>-</b>	<b>127.5</b>	<b>-</b>
в том числе:							
Зерновые и зернобобовые культуры – всего	1924.2	1879.0	45.0	45.0	-	0.2	-
из них: пшеница	783.1	773.0	10.0	10.0	-	0.1	-

**Вохомский муниципальный район**

	Хозяйства всех категорий	в том числе					
		сельско- хозяйствен- ные организации	крестьянские (фермерские) хозяйства и индивидуальные предприниматели	из них		личные подсобные и другие индивидуаль- ные хозяйства гражда	некоммерческие объединения граждан
				крестьянские (фермерские) хозяйства	индивидуаль- ные предпринима- тели		
1	2	3	4	5	6	7	
рожь	146.0	141.0	5.0	5.0	-	-	-
ячмень	75.0	75.0	-	-	-	-	-
овес	920.2	890.0	30.0	30.0	-	0.2	-
кукуруза на зерно	-	-	-	-	-	-	-
просо	-	-	-	-	-	-	-
гречиха	-	-	-	-	-	-	-
рис	-	-	-	-	-	-	-
зернобобовые культуры	-	-	-	-	-	-	-
из них: горох	-	-	-	-	-	-	-
Технические культуры - всего	0.0	-	-	-	-	0.0	-
из них: лен-долгунец	-	-	-	-	-	-	-
конопля среднерусская	-	-	-	-	-	-	-
сахарная свекла	-	-	-	-	-	-	-
масличные культуры - всего	-	-	-	-	-	-	-
из них: подсолнечник на зерно	-	-	-	-	-	-	-
лен-кудряш	-	-	-	-	-	-	-
соя	-	-	-	-	-	-	-
рапс	-	-	-	-	-	-	-
горчица	-	-	-	-	-	-	-
рыжик	-	-	-	-	-	-	-
эфирно-масличные культуры	-	-	-	-	-	-	-
лекарственные культуры	-	-	-	-	-	-	-
Картофель	108.1	-	-	-	-	108.1	-

**Вохомский муниципальный район**

	Хозяйства всех категорий	в том числе					
		сельско- хозяйствен- ные организации	крестьянские (фермерские) хозяйства и индивидуальные предприниматели	из них		личные подсобные и другие индивидуаль- ные хозяйства гражда	некоммерческие объединения граждан
				крестьянские (фермерские) хозяйства	индивидуаль- ные предпринима- тели		
1	2	3	4	5	6	7	
Овощные и бахчевые культуры – всего <sup>1)</sup>	18.0	-	-	-	-	18.0	-
из них: овощи открытого грунта – всего	15.4	-	-	-	-	15.4	-
в том числе: капуста (всех видов)	2.4	-	-	-	-	2.4	-
огурцы	1.1	-	-	-	-	1.1	-
помидоры	1.2	-	-	-	-	1.2	-
свекла столовая	1.2	-	-	-	-	1.2	-
морковь столовая	2.0	-	-	-	-	2.0	-
лук репчатый	4.0	-	-	-	-	4.0	-
чеснок	1.2	-	-	-	-	1.2	-
кабачки, патиссоны	0.8	-	-	-	-	0.8	-
продовольственные бахчевые культуры	0.0	-	-	-	-	0.0	-
Кормовые культуры - всего	5202.1	5191.0	10.0	10.0	-	1.1	-
из них: травы однолетние	549.6	549.0	-	-	-	0.6	-
травы многолетние	4652.0	4642.0	10.0	10.0	-	-	-
кормовые культуры на силос (без кукурузы)	-	-	-	-	-	-	-
кукуруза на корм	-	-	-	-	-	-	-
корнеплодные кормовые культуры, включая свеклу сахарную на корм скоту	0.5	-	-	-	-	0.5	-

**Вохомский муниципальный район**

	Хозяйства всех категорий	в том числе					
		сельско- хозяйствен- ные организации	крестьянские (фермерские) хозяйства и индивидуальные предприниматели	из них		личные подсобные и другие индивидуаль- ные хозяйства гражда	некоммерческие объединения граждан
				крестьянские (фермерские) хозяйства	индивидуаль- ные предпринима- тели		
1	2	3	4	5	6	7	
<b>Структура посевных площадей по видам сельскохозяйственных культур (в процентах от общей посевной площади соответствующей категории организаций (хозяйств))</b>							
Зерновые и зернобобовые культуры – всего	26.5	26.6	81.8	81.8	-	0.2	-
из них: пшеница	10.8	10.9	18.2	18.2	-	0.0	-
рожь	2.0	2.0	9.1	9.1	-	-	-
ячмень	1.0	1.1	-	-	-	-	-
овес	12.7	12.6	54.5	54.5	-	0.1	-
кукуруза на зерно	-	-	-	-	-	-	-
просо	-	-	-	-	-	-	-
гречиха	-	-	-	-	-	-	-
рис	-	-	-	-	-	-	-
зернобобовые культуры	-	-	-	-	-	-	-
из них: горох	-	-	-	-	-	-	-
Технические культуры - всего	0.0	-	-	-	-	0.0	-
из них: лен-долгунец	-	-	-	-	-	-	-
конопля среднерусская	-	-	-	-	-	-	-
сахарная свекла	-	-	-	-	-	-	-
масличные культуры - всего	-	-	-	-	-	-	-
из них: подсолнечник на зерно	-	-	-	-	-	-	-
лен-кудряш	-	-	-	-	-	-	-
соя	-	-	-	-	-	-	-



**Вохомский муниципальный район**

	Хозяйства всех категорий	в том числе					
		сельско- хозяйствен- ные организации	крестьянские (фермерские) хозяйства и индивидуальные предприниматели	из них		личные подсобные и другие индивидуаль- ные хозяйства гражда	некоммерческие объединения граждан
				крестьянские (фермерские) хозяйства	индивидуаль- ные предпринима- тели		
1	2	3	4	5	6	7	
рапс	-	-	-	-	-	-	-
горчица	-	-	-	-	-	-	-
рыжик	-	-	-	-	-	-	-
эфирно-масличные культуры	-	-	-	-	-	-	-
лекарственные культуры	-	-	-	-	-	-	-
Картофель	1.5	-	-	-	-	84.8	-
Овощные и бахчевые культуры – всего <sup>1)</sup>	0.2	-	-	-	-	14.2	-
из них: овощи открытого грунта – всего	0.2	-	-	-	-	12.1	-
в том числе: капуста (всех видов)	0.0	-	-	-	-	1.9	-
огурцы	0.0	-	-	-	-	0.9	-
помидоры	0.0	-	-	-	-	0.9	-
свекла столовая	0.0	-	-	-	-	0.9	-
морковь столовая	0.0	-	-	-	-	1.5	-
лук репчатый	0.1	-	-	-	-	3.2	-
чеснок	0.0	-	-	-	-	1.0	-
кабачки, патиссоны	0.0	-	-	-	-	0.6	-
продовольственные бахчевые культуры	0.0	-	-	-	-	0.0	-
Кормовые культуры - всего	71.7	73.4	18.2	18.2	-	0.9	-
из них:							
травы однолетние	7.6	7.8	-	-	-	0.5	-
травы многолетние	64.1	65.7	18.2	18.2	-	-	-
кормовые культуры на силос (без кукурузы)	-	-	-	-	-	-	-
кукуруза на корм	-	-	-	-	-	-	-

**Вохомский муниципальный район**

	Хозяйства всех категорий	в том числе					
		сельско- хозяйствен- ные организации	крестьянские (фермерские) хозяйства и индивидуальные предприниматели	из них		личные подсобные и другие индивидуаль- ные хозяйства гражда	некоммерческие объединения граждан
				крестьянские (фермерские) хозяйства	индивидуаль- ные предпринима- тели		
1	2	3	4	5	6	7	
корнеплодные кормовые культуры, включая свеклу сахарную на корм скоту	0.0	-	-	-	-	0.4	-
<b>Площади многолетних плодовых насаждений и ягодных культур - всего, га</b>	<b>20.6</b>	-	-	-	-	<b>20.6</b>	-
в том числе: семечковые культуры - всего	5.8	-	-	-	-	5.8	-
из них: яблоня	5.1	-	-	-	-	5.1	-
груша	0.6	-	-	-	-	0.6	-
косточковые культуры - всего	7.8	-	-	-	-	7.8	-
из них: слива	2.5	-	-	-	-	2.5	-
вишня	3.5	-	-	-	-	3.5	-
черешня	-	-	-	-	-	-	-
абрикос	-	-	-	-	-	-	-
персик	-	-	-	-	-	-	-
алыча	-	-	-	-	-	-	-
орехоплодные культуры	0.0	-	-	-	-	0.0	-
из них: грецкий орех	-	-	-	-	-	-	-
фундук	0.0	-	-	-	-	0.0	-
субтропические культуры	-	-	-	-	-	-	-
цитрусовые культуры	-	-	-	-	-	-	-
ягодники - всего <sup>2)</sup>	7.0	-	-	-	-	7.0	-
из них: земляника, клубника	2.5	-	-	-	-	2.5	-
малина, ежевика	1.1	-	-	-	-	1.1	-
смородина всех видов	1.1	-	-	-	-	1.1	-

**Вохомский муниципальный район**

	Хозяйства всех категорий	в том числе					
		сельско- хозяйствен- ные организации	крестьянские (фермерские) хозяйства и индивидуальные предприниматели	из них		личные подсобные и другие индивидуаль- ные хозяйства гражда	некоммерческие объединения граждан
				крестьянские (фермерские) хозяйства	индивидуаль- ные предпринима- тели		
1	2	3	4	5	6	7	
крыжовник	0.9	-	-	-	-	0.9	-
рябина черноплодная	0.8	-	-	-	-	0.8	-
облепиха	0.1	-	-	-	-	0.1	-
<b>Структура площадей многолетних плодовых насаждений и ягодных насаждений по видам плодово-ягодных насаждений (в процентах от общей площади плодово-ягодных насаждений соответствующей категории хозяйств):</b>							
семечковые культуры	28.0	-	-	-	-	28.0	-
косточковые культуры	37.7	-	-	-	-	37.7	-
орехоплодные культуры	0.1	-	-	-	-	0.1	-
субтропические культуры	-	-	-	-	-	-	-
цитрусовые культуры	-	-	-	-	-	-	-
ягодники	34.1	-	-	-	-	34.1	-
<b>Площади виноградников, га</b>	<b>0.0</b>	-	-	-	-	<b>0.0</b>	-
<b>Поголовье сельскохозяйственных животных, голов:</b>							
Крупный рогатый скот - всего	2199	1441	31	31	-	727	-
из него коровы	1060	801	7	7	-	252	-
Молочный крупный рогатый скот	2199	1441	31	31	-	727	-
Мясной крупный рогатый скот	-	-	-	-	-	-	-
Волеы	-	-	-	-	-	-	-
из общего поголовья крупного рогатого скота:							
буйволы	-	-	-	-	-	-	-
яки	-	-	-	-	-	-	-
Свиньи	672	29	111	102	9	532	-
Овцы и козы - всего	681	-	-	-	-	681	-

**Вохомский муниципальный район**

	Хозяйства всех категорий	в том числе					
		сельско- хозяйствен- ные организации	крестьянские (фермерские) хозяйства и индивидуальные предприниматели	из них		личные подсобные и другие индивидуаль- ные хозяйства гражда	некоммерческие объединения граждан
				крестьянские (фермерские) хозяйства	индивидуаль- ные предпринима- тели		
1	2	3	4	5	6	7	
Овцы	243	-	-	-	-	243	-
Козы	438	-	-	-	-	438	-
Птица - всего	6553	-	-	-	-	6553	-
Птица сельскохозяйственная - всего	6308	-	-	-	-	6308	-
в том числе:							
куры - всего	5950	-	-	-	-	5950	-
из них:							
куры-несушки	4919	-	-	-	-	4919	-
куры яичных пород	5950	-	-	-	-	5950	-
куры мясных и мясо-яичных пород	-	-	-	-	-	-	-
утки	191	-	-	-	-	191	-
гуси	144	-	-	-	-	144	-
индейки	14	-	-	-	-	14	-
цесарки	9	-	-	-	-	9	-
Прочие виды птицы - всего	245	-	-	-	-	245	-
перепелки	245	-	-	-	-	245	-
фазаны	-	-	-	-	-	-	-
страусы	-	-	-	-	-	-	-
Лошади	16	8	-	-	-	8	-
Ослы	-	-	-	-	-	-	-
Мулы и лошаки	-	-	-	-	-	-	-
Олени северные	-	-	-	-	-	-	-
Олени пятнистые	-	-	-	-	-	-	-
Маралы	-	-	-	-	-	-	-
Верблюды	-	-	-	-	-	-	-
Кролики домашние	2742	-	115	115	-	2627	-

**Вохомский муниципальный район**

	Хозяйства всех категорий	в том числе					
		сельско- хозяйствен- ные организации	крестьянские (фермерские) хозяйства и индивидуальные предприниматели	из них		личные подсобные и другие индивидуаль- ные хозяйства гражда	некоммерческие объединения граждан
				крестьянские (фермерские) хозяйства	индивидуаль- ные предпринима- тели		
1	2	3	4	5	6	7	
Звери пушные (клеточного разведения):							
Лисицы	-	-	-	-	-	-	-
Песцы	-	-	-	-	-	-	-
Норки	-	-	-	-	-	-	-
Нутрии	-	-	-	-	-	-	-
Соболи	-	-	-	-	-	-	-
Бобры	-	-	-	-	-	-	-
Ондатры	-	-	-	-	-	-	-
Хори	-	-	-	-	-	-	-
Пчелы медоносные (семьи), шт.	988	-	30	30	-	958	-
<b>Наличие сельскохозяйственной техники, шт.:</b>							
Тракторы	348	77	5	5	-	266	х
Комбайны:							
зерноуборочные	16	15	1	1	-	х	х
кукурузоуборочные	-	-	-	-	-	х	х
картофелеуборочные	-	-	-	-	-	х	х
кормоуборочные	6	5	1	1	-	х	х
Машины свеклоуборочные (без ботвоуборочных)	-	-	-	-	-	х	х
Установки доильные	11	10	-	-	-	1	х
Плуги	14	13	1	1	-	х	х
Косилки	12	11	1	1	-	х	х
Сеялки	15	14	1	1	-	х	х

**Вохомский муниципальный район**

	Хозяйства всех категорий	в том числе					
		сельско- хозяйствен- ные организации	крестьянские (фермерские) хозяйства и индивидуальные предприниматели	из них		личные подсобные и другие индивидуаль- ные хозяйства гражда	некоммерческие объединения граждан
				крестьянские (фермерские) хозяйства	индивидуаль- ные предпринима- тели		
1	2	3	4	5	6	7	
<b>В среднем на одну организацию (хозяйство, объединение):</b>							
численность работников, человек <sup>3)</sup>	х	29	2	2	1	х	х
общая земельная площадь, га	х	1019.9	18.3	24.4	0.1	0.4	-
площадь сельскохозяйственных угодий, га	х	1010.0	18.3	24.4	0.1	0.3	-
общая посевная площадь сельскохозяйственных культур под урожаем, га <sup>4)</sup>	х	1010.0	55.0	55.0	-	0.0	-
поголовье сельскохозяйственных животных, голов <sup>5)</sup> :	х						
крупный рогатый скот	х	206	16	16	-	2	-
из него коровы	х	114	4	4	-	1	-
свиньи	х	15	28	51	5	2	-
птица	х	-	-	-	-	11	-

**ОСНОВНЫЕ ИТОГИ ВСЕРОССИЙСКОЙ СЕЛЬСКОХОЗЯЙСТВЕННОЙ ПЕРЕПИСИ 2016 ГОДА В РАЗРЕЗЕ КАТЕГОРИЙ ХОЗЯЙСТВ ПО  
ГАЛИЧСКОМУ МУНИЦИПАЛЬНОМУ РАЙОНУ**

(на 1 июля)

	Хозяйства всех категорий	в том числе					
		сельско- хозяйственные организации	крестьянские (фермерские) хозяйства и индивидуальные предприниматели	из них		личные подсобные и другие индивидуаль- ные хозяйства граждан	некоммерческие объединения граждан
				крестьянские (фермерские) хозяйства	индивидуаль- ные предпринима- тели		
	1	2	3	4	5	6	7
<b>Число организаций (хозяйств) - всего</b>	<b>х</b>	<b>24</b>	<b>12</b>	<b>12</b>	<b>-</b>	<b>6586</b>	<b>9</b>
осуществлявшие сельскохозяйственную деятельность в I полугодии 2006 (2016) года	х	9	11	11	-	3702	9
в процентах от общего числа соответствующей категории организаций (хозяйств)	х	37.5	91.7	91.7	-	56.2	100.0
<b>Общая земельная площадь, га</b>	<b>59640.6</b>	<b>50561.7</b>	<b>5567.1</b>	<b>5567.1</b>	<b>-</b>	<b>3418.0</b>	<b>93.7</b>
из нее сельскохозяйственные угодья	40040.5	31113.4	5567.1	5567.1	-	3285.3	74.6
в том числе:							
пашня	24853.3	20511.0	4155.0	4155.0	-	166.6	20.7
сенокосы	3340.4	3002.5	31.8	31.8	-	306.1	х
пастбища	2915.2	2875.0	32.9	32.9	-	7.3	х
многолетние насаждения	27.0	-	-	-	-	24.2	2.8
залежь	8904.6	4724.9	1347.4	1347.4	-	2781.1	51.2
Из общей площади сельскохозяйст- венных угодий фактически использо- вались, га	23434.9	18687.5	4219.7	4219.7	-	504.2	23.4
в процентах от общей площади сельскохозяйственных угодий соответствующей категории хозяйств	58.5	60.1	75.8	75.8	-	15.3	31.4
<b>Посевная площадь сельскохозяйственных культур под урожай - всего, га</b>	<b>21569.0</b>	<b>17231.0</b>	<b>4155.0</b>	<b>4155.0</b>	<b>-</b>	<b>162.3</b>	<b>20.7</b>
в том числе:							
Зерновые и зернобобовые культуры – всего	3134.0	2934.0	200.0	200.0	-	-	-
из них:							
пшеница	1583.0	1583.0	-	-	-	-	-

**Галичский муниципальный район**

	Хозяйства всех категорий	в том числе					
		сельско- хозяйственные организации	крестьянские (фермерские) хозяйства и индивидуальные предприниматели	из них		личные подсобные и другие индивидуаль- ные хозяйства граждан	некоммерческие объединения граждан
				крестьянские (фермерские) хозяйства	индивидуаль- ные предпринима- тели		
1	2	3	4	5	6	7	
рожь	-	-	-	-	-	-	-
ячмень	713.0	638.0	75.0	75.0	-	-	-
овес	698.0	573.0	125.0	125.0	-	-	-
кукуруза на зерно	-	-	-	-	-	-	-
просо	-	-	-	-	-	-	-
гречиха	-	-	-	-	-	-	-
рис	-	-	-	-	-	-	-
зернобобовые культуры	-	-	-	-	-	-	-
из них: горох	-	-	-	-	-	-	-
Технические культуры - всего	0.0	-	-	-	-	0.0	-
из них: лен-долгунец	-	-	-	-	-	-	-
конопля среднерусская	-	-	-	-	-	-	-
сахарная свекла	-	-	-	-	-	-	-
масличные культуры - всего	-	-	-	-	-	-	-
из них: подсолнечник на зерно	-	-	-	-	-	-	-
лен-кудряш	-	-	-	-	-	-	-
soя	-	-	-	-	-	-	-
рапс	-	-	-	-	-	-	-
горчица	-	-	-	-	-	-	-
рыжик	-	-	-	-	-	-	-
эфирно-масличные культуры	-	-	-	-	-	-	-
лекарственные культуры	-	-	-	-	-	-	-
Картофель	159.3	-	0.0	0.0	-	142.4	16.9



**Галичский муниципальный район**

	Хозяйства всех категорий	в том числе					
		сельско- хозяйственные организации	крестьянские (фермерские) хозяйства и индивидуальные предприниматели	из них		личные подсобные и другие индивидуаль- ные хозяйства граждан	некоммерческие объединения граждан
				крестьянские (фермерские) хозяйства	индивидуаль- ные предпринима- тели		
1	2	3	4	5	6	7	
Овощные и бахчевые культуры – всего <sup>1)</sup>	23.5	-	-	-	-	19.7	3.8
из них: овощи открытого грунта – всего	21.0	-	-	-	-	17.6	3.4
в том числе: капуста (всех видов)	3.7	-	-	-	-	3.2	0.5
огурцы	1.5	-	-	-	-	1.3	0.3
помидоры	1.1	-	-	-	-	1.0	0.1
свекла столовая	1.8	-	-	-	-	1.5	0.3
морковь столовая	2.6	-	-	-	-	2.1	0.5
лук репчатый	5.4	-	-	-	-	4.4	1.0
чеснок	1.8	-	-	-	-	1.5	0.3
кабачки, патиссоны	1.2	-	-	-	-	1.1	0.2
продовольственные бахчевые культуры	0.0	-	-	-	-	0.0	-
Кормовые культуры - всего	18252.3	14297.0	3955.0	3955.0	-	0.3	-
из них: травы однолетние	186.0	176.0	10.0	10.0	-	-	-
травы многолетние	18066.0	14121.0	3945.0	3945.0	-	-	-
кормовые культуры на силос (без кукурузы)	-	-	-	-	-	-	-
кукуруза на корм	-	-	-	-	-	-	-
корнеплодные кормовые культуры, включая свеклу сахарную на корм скоту	0.3	-	-	-	-	0.3	-

**Галичский муниципальный район**

	Хозяйства всех категорий	в том числе					
		сельско- хозяйственные организации	крестьянские (фермерские) хозяйства и индивидуальные предприниматели	из них		личные подсобные и другие индивидуаль- ные хозяйства граждан	некоммерческие объединения граждан
				крестьянские (фермерские) хозяйства	индивидуаль- ные предпринима- тели		
1	2	3	4	5	6	7	
<b>Структура посевных площадей по видам сельскохозяйственных культур (в процентах от общей посевной площади соответствующей категории организаций (хозяйств))</b>							
Зерновые и зернобобовые культуры – всего	14.5	17.0	4.8	4.8	-	-	-
из них:							
пшеница	7.3	9.2	-	-	-	-	-
рожь	-	-	-	-	-	-	-
ячмень	3.3	3.7	1.8	1.8	-	-	-
овес	3.2	3.3	3.0	3.0	-	-	-
кукуруза на зерно	-	-	-	-	-	-	-
просо	-	-	-	-	-	-	-
гречиха	-	-	-	-	-	-	-
рис	-	-	-	-	-	-	-
зернобобовые культуры	-	-	-	-	-	-	-
из них:							
горох	-	-	-	-	-	-	-
Технические культуры - всего	0.0	-	-	-	-	0.0	-
из них:							
лен-долгунец	-	-	-	-	-	-	-
конопля среднерусская	-	-	-	-	-	-	-
сахарная свекла	-	-	-	-	-	-	-
масличные культуры - всего	-	-	-	-	-	-	-
из них:							
подсолнечник на зерно	-	-	-	-	-	-	-
лен-кудряш	-	-	-	-	-	-	-
соя	-	-	-	-	-	-	-

**Галичский муниципальный район**

	Хозяйства всех категорий	в том числе					
		сельско- хозяйственные организации	крестьянские (фермерские) хозяйства и индивидуальные предприниматели	из них		личные подсобные и другие индивидуаль- ные хозяйства граждан	некоммерческие объединения граждан
				крестьянские (фермерские) хозяйства	индивидуаль- ные предпринима- тели		
1	2	3	4	5	6	7	
рапс	-	-	-	-	-	-	-
горчица	-	-	-	-	-	-	-
рыжик	-	-	-	-	-	-	-
эфирно-масличные культуры	-	-	-	-	-	-	-
лекарственные культуры	-	-	-	-	-	-	-
Картофель	0.7	-	0.0	0.0	-	87.7	81.6
Овощные и бахчевые культуры – всего <sup>1)</sup>	0.1	-	-	-	-	12.1	18.4
из них: овощи открытого грунта – всего	0.1	-	-	-	-	10.8	16.4
в том числе: капуста (всех видов)	0.0	-	-	-	-	2.0	2.6
огурцы	0.0	-	-	-	-	0.8	1.3
помидоры	0.0	-	-	-	-	0.6	0.6
свекла столовая	0.0	-	-	-	-	0.9	1.6
морковь столовая	0.0	-	-	-	-	1.3	2.5
лук репчатый	0.0	-	-	-	-	2.7	4.7
чеснок	0.0	-	-	-	-	0.9	1.3
кабачки, патиссоны	0.0	-	-	-	-	0.7	0.8
продовольственные бахчевые культуры	0.0	-	-	-	-	0.0	-
Кормовые культуры - всего	84.6	83.0	95.2	95.2	-	0.2	-
из них: травы однолетние	0.9	1.0	0.2	0.2	-	-	-
травы многолетние	83.8	82.0	94.9	94.9	-	-	-
кормовые культуры на силос (без кукурузы)	-	-	-	-	-	-	-
кукуруза на корм	-	-	-	-	-	-	-

**Галичский муниципальный район**

	Хозяйства всех категорий	в том числе					
		сельско- хозяйственные организации	крестьянские (фермерские) хозяйства и индивидуальные предприниматели	из них		личные подсобные и другие индивидуаль- ные хозяйства граждан	некоммерческие объединения граждан
				крестьянские (фермерские) хозяйства	индивидуаль- ные предпринима- тели		
1	2	3	4	5	6	7	
корнеплодные кормовые культуры, включая свеклу сахарную на корм скоту	0.0	-	-	-	-	0.2	-
<b>Площади многолетних плодовых насаждений и ягодных культур - всего, га</b>	<b>26.3</b>	-	-	-	-	<b>23.5</b>	<b>2.8</b>
в том числе: семечковые культуры - всего	8.7	-	-	-	-	7.8	0.9
из них: яблоня	8.1	-	-	-	-	7.3	0.8
груша	0.6	-	-	-	-	0.6	0.1
косточковые культуры - всего	10.3	-	-	-	-	9.3	0.9
из них: слива	5.2	-	-	-	-	4.7	0.4
вишня	4.9	-	-	-	-	4.3	0.5
черешня	-	-	-	-	-	-	-
абрикос	-	-	-	-	-	-	-
персик	-	-	-	-	-	-	-
алыча	-	-	-	-	-	-	-
орехоплодные культуры	0.1	-	-	-	-	0.1	-
из них: грецкий орех	-	-	-	-	-	-	-
фундук	0.0	-	-	-	-	0.0	-
субтропические культуры	-	-	-	-	-	-	-
цитрусовые культуры	-	-	-	-	-	-	-
ягодники - всего <sup>2)</sup>	7.2	-	-	-	-	6.3	1.0
из них: земляника, клубника	2.2	-	-	-	-	1.9	0.3
малина, ежевика	1.3	-	-	-	-	1.0	0.3
смородина всех видов	1.9	-	-	-	-	1.7	0.1

**Галичский муниципальный район**

	Хозяйства всех категорий	в том числе					
		сельско- хозяйственные организации	крестьянские (фермерские) хозяйства и индивидуальные предприниматели	из них		личные подсобные и другие индивидуаль- ные хозяйства граждан	некоммерческие объединения граждан
				крестьянские (фермерские) хозяйства	индивидуаль- ные предпринима- тели		
1	2	3	4	5	6	7	
крыжовник	0.8	-	-	-	-	0.7	0.1
рябина черноплодная	0.7	-	-	-	-	0.6	0.1
облепиха	0.2	-	-	-	-	0.1	0.1
<b>Структура площадей многолетних плодовых насаждений и ягодных культур по видам плодово-ягодных насаждений (в процентах от общей площади плодово-ягодных насаждений соответствующей категории хозяйств):</b>							
семечковые культуры	33.0	-	-	-	-	33.2	31.5
косточковые культуры	39.1	-	-	-	-	39.7	34.2
орехоплодные культуры	0.4	-	-	-	-	0.4	-
субтропические культуры	-	-	-	-	-	-	-
цитрусовые культуры	-	-	-	-	-	-	-
ягодники	27.5	-	-	-	-	26.7	34.3
<b>Площади виноградников, га</b>	<b>0.0</b>	-	-	-	-	<b>0.0</b>	<b>0.0</b>
<b>Поголовье сельскохозяйственных животных, голов:</b>							
Крупный рогатый скот - всего	5242	3803	998	998	-	441	-
из него коровы	2252	1663	440	440	-	149	-
Молочный крупный рогатый скот	3356	2536	379	379	-	441	-
Мясной крупный рогатый скот	1886	1267	619	619	-	-	-
Волеы	-	-	-	-	-	-	-
из общего поголовья крупного рогатого скота:							
буйволы	-	-	-	-	-	-	-
яки	-	-	-	-	-	-	-
Свиньи	217	-	-	-	-	217	-
Овцы и козы - всего	1041	...	...	...	-	887	-

**Галичский муниципальный район**

	Хозяйства всех категорий	в том числе					
		сельско- хозяйственные организации	крестьянские (фермерские) хозяйства и индивидуальные предприниматели	из них		личные подсобные и другие индивидуаль- ные хозяйства граждан	некоммерческие объединения граждан
				крестьянские (фермерские) хозяйства	индивидуаль- ные предпринима- тели		
	1	2	3	4	5	6	7
Овцы	714	...	...	...	-	567	-
Козы	327	-	7	7	-	320	-
Птица - всего	1224232	...	...	...	-	6084	-
Птица сельскохозяйственная - всего	1224223	...	...	...	-	6075	-
в том числе:							
куры - всего	1223424	...	...	...	-	5276	-
из них:							
куры-несушки	759314	...	...	...	-	3951	-
куры яичных пород	1223161	...	...	...	-	5053	-
куры мясных и мясо-яичных пород	263	-	...	...	-	223	-
утки	308	-	-	-	-	308	-
гуси	328	-	-	-	-	328	-
индейки	163	-	-	-	-	163	-
цесарки	-	-	-	-	-	-	-
Прочие виды птицы - всего	9	-	-	-	-	9	-
перепелки	9	-	-	-	-	9	-
фазаны	-	-	-	-	-	-	-
страусы	-	-	-	-	-	-	-
Лошади	39	21	11	11	-	7	-
Ослы	-	-	-	-	-	-	-
Мулы и лошаки	-	-	-	-	-	-	-
Олени северные	-	-	-	-	-	-	-
Олени пятнистые	-	-	-	-	-	-	-
Маралы	-	-	-	-	-	-	-
Верблюды	-	-	-	-	-	-	-
Кролики домашние	2149	-	90	90	-	2059	-

**Галичский муниципальный район**

	Хозяйства всех категорий	в том числе					
		сельско- хозяйственные организации	крестьянские (фермерские) хозяйства и индивидуальные предприниматели	из них		личные подсобные и другие индивидуаль- ные хозяйства граждан	некоммерческие объединения граждан
				крестьянские (фермерские) хозяйства	индивидуаль- ные предпринима- тели		
1	2	3	4	5	6	7	
Звери пушные (клеточного разведения):							
Лисицы	-	-	-	-	-	-	-
Песцы	-	-	-	-	-	-	-
Норки	-	-	-	-	-	-	-
Нутрии	-	-	-	-	-	-	-
Соболи	-	-	-	-	-	-	-
Бобры	-	-	-	-	-	-	-
Ондатры	-	-	-	-	-	-	-
Хори	-	-	-	-	-	-	-
Пчелы медоносные (семьи), шт.	1444	-	10	10	-	1434	-
<b>Наличие сельскохозяйственной техники, шт.:</b>							
Тракторы	418	151	22	22	-	245	х
Комбайны:							
зерноуборочные	14	12	2	2	-	х	х
кукурузоуборочные	-	-	-	-	-	х	х
картофелеуборочные	-	-	-	-	-	х	х
кормоуборочные	10	6	4	4	-	х	х
Машины свеклоуборочные (без ботвоуборочных)	-	-	-	-	-	х	х
Установки доильные	15	12	2	2	-	1	х
Плуги	28	25	3	3	-	х	х
Косилки	59	48	11	11	-	х	х
Сеялки	23	20	3	3	-	х	х

**Галичский муниципальный район**

	Хозяйства всех категорий	в том числе					
		сельско- хозяйственные организации	крестьянские (фермерские) хозяйства и индивидуальные предприниматели	из них		личные подсобные и другие индивидуаль- ные хозяйства граждан	некоммерческие объединения граждан
				крестьянские (фермерские) хозяйства	индивидуаль- ные предпринима- тели		
1	2	3	4	5	6	7	
<b>В среднем на одну организацию (хозяйство, объединение):</b>							
численность работников, человек <sup>3)</sup>	х	94	5	5	-	х	х
общая земельная площадь, га	х	2106.7	463.9	463.9	-	0.5	10.4
площадь сельскохозяйственных угодий, га	х	1296.4	463.9	463.9	-	0.5	8.3
общая посевная площадь сельскохозяйственных культур под урожаем, га <sup>4)</sup>	х	2461.6	461.7	461.7	-	0.0	2.3
поголовье сельскохозяйственных животных, голов <sup>5)</sup> :	х						
крупный рогатый скот	х	761	111	111	-	3	-
из него коровы	х	333	49	49	-	1	-
свиньи	х	-	-	-	-	2	-
птица	х	1217996	-	-	-	14	-



**ОСНОВНЫЕ ИТОГИ ВСЕРОССИЙСКОЙ СЕЛЬСКОХОЗЯЙСТВЕННОЙ ПЕРЕПИСИ 2016 ГОДА В РАЗРЕЗЕ КАТЕГОРИЙ ХОЗЯЙСТВ  
ПО КАДЬЙСКОМУ МУНИЦИПАЛЬНОМУ РАЙОНУ**

(на 1 июля)

	Хозяйства всех категорий	в том числе					
		сельско- хозяйственные организации	крестьянские (фермерские) хозяйства и индивидуальные предприниматели	из них		личные подсобные и другие индивидуаль- ные хозяйства граждан	некоммерческие объединения граждан
				крестьянские (фермерские) хозяйства	индивидуаль- ные предпринима- тели		
	1	2	3	4	5	6	7
<b>Число организаций (хозяйств) - всего</b>	<b>х</b>	<b>2</b>	<b>9</b>	<b>8</b>	<b>1</b>	<b>5329</b>	<b>-</b>
осуществлявшие сельскохозяйственную деятельность в I полугодии 2006 (2016) года	х	1	8	7	1	2924	-
в процентах от общего числа соответствующей категории организаций (хозяйств)	х	50.0	88.9	87.5	100.0	54.9	-
<b>Общая земельная площадь, га</b>	<b>3233.5</b>	<b>738.2</b>	<b>1090.5</b>	<b>848.5</b>	<b>242.0</b>	<b>1404.8</b>	<b>-</b>
из нее сельскохозяйственные угодья	3124.8	738.2	1077.1	835.1	242.0	1309.5	-
в том числе:							
пашня	1629.7	508.0	1009.6	767.6	242.0	112.1	-
сенокосы	197.4	-	65.0	65.0	-	132.4	х
пастбища	366.8	200.0	1.5	1.5	-	165.3	х
многолетние насаждения	19.7	-	-	-	-	19.7	-
залежь	911.2	30.2	1.0	1.0	-	880.0	-
Из общей площади сельскохозяйственных угодий фактически использовались, га	2213.6	708.0	1076.1	834.1	242.0	429.5	-
в процентах от общей площади сельскохозяйственных угодий соответствующей категории хозяйств	70.8	95.9	99.9	99.9	100.0	32.8	-
<b>Посевная площадь сельскохозяйственных культур под урожай - всего, га</b>	<b>1628.6</b>	<b>508.0</b>	<b>1009.6</b>	<b>767.6</b>	<b>242.0</b>	<b>111.0</b>	<b>-</b>
в том числе:							
Зерновые и зернобобовые культуры – всего	180.1	70.0	100.0	70.0	30.0	10.1	-
из них:							
пшеница	-	-	-	-	-	-	-

**Кадыйский муниципальный район**

	Хозяйства всех категорий	в том числе					
		сельско- хозяйственные организации	крестьянские (фермерские) хозяйства и индивидуальные предприниматели	из них		личные подсобные и другие индивидуаль- ные хозяйства граждан	некоммерческие объединения граждан
				крестьянские (фермерские) хозяйства	индивидуаль- ные предпринима- тели		
1	2	3	4	5	6	7	
рожь	-	-	-	-	-	-	-
ячмень	30.0	30.0	-	-	-	-	-
овес	150.1	40.0	100.0	70.0	30.0	10.1	-
кукуруза на зерно	-	-	-	-	-	-	-
просо	-	-	-	-	-	-	-
гречиха	-	-	-	-	-	-	-
рис	-	-	-	-	-	-	-
зернобобовые культуры	-	-	-	-	-	-	-
из них: горох	-	-	-	-	-	-	-
Технические культуры - всего	0.0	-	-	-	-	0.0	-
из них: лен-долгунец	-	-	-	-	-	-	-
конопля среднерусская	-	-	-	-	-	-	-
сахарная свекла	-	-	-	-	-	-	-
масличные культуры - всего	-	-	-	-	-	-	-
из них: подсолнечник на зерно	-	-	-	-	-	-	-
лен-кудряш	-	-	-	-	-	-	-
соя	-	-	-	-	-	-	-
рапс	-	-	-	-	-	-	-
горчица	-	-	-	-	-	-	-
рыжик	-	-	-	-	-	-	-
эфирно-масличные культуры	-	-	-	-	-	-	-
лекарственные культуры	-	-	-	-	-	-	-
Картофель	87.1	-	-	-	-	87.1	-

**Кадыйский муниципальный район**

	Хозяйства всех категорий	в том числе					
		сельско- хозяйственные организации	крестьянские (фермерские) хозяйства и индивидуальные предприниматели	из них		личные подсобные и другие индивидуаль- ные хозяйства граждан	некоммерческие объединения граждан
				крестьянские (фермерские) хозяйства	индивидуаль- ные предпринима- тели		
1	2	3	4	5	6	7	
Овощные и бахчевые культуры – всего <sup>1)</sup>	13.8	-	-	-	-	13.8	-
из них: овощи открытого грунта – всего	13.1	-	-	-	-	13.1	-
в том числе: капуста (всех видов)	2.4	-	-	-	-	2.4	-
огурцы	1.5	-	-	-	-	1.5	-
помидоры	1.5	-	-	-	-	1.5	-
свекла столовая	1.0	-	-	-	-	1.0	-
морковь столовая	1.4	-	-	-	-	1.4	-
лук репчатый	2.9	-	-	-	-	2.9	-
чеснок	0.9	-	-	-	-	0.9	-
кабачки, патиссоны	0.6	-	-	-	-	0.6	-
продовольственные бахчевые культуры	0.0	-	-	-	-	0.0	-
Кормовые культуры - всего	1347.7	438.0	909.6	697.6	212.0	0.1	-
из них: травы однолетние	73.0	43.0	30.0	30.0	-	-	-
травы многолетние	1274.6	395.0	879.6	667.6	212.0	-	-
кормовые культуры на силос (без кукурузы)	-	-	-	-	-	-	-
кукуруза на корм	-	-	-	-	-	-	-
корнеплодные кормовые культуры, включая свеклу сахарную на корм скоту	0.1	-	-	-	-	0.1	-

**Кадыйский муниципальный район**

	Хозяйства всех категорий	в том числе					
		сельско- хозяйственные организации	крестьянские (фермерские) хозяйства и индивидуальные предприниматели	из них		личные подсобные и другие индивидуаль- ные хозяйства граждан	некоммерческие объединения граждан
				крестьянские (фермерские) хозяйства	индивидуаль- ные предпринима- тели		
1	2	3	4	5	6	7	
<b>Структура посевных площадей по видам сельскохозяйственных культур (в процентах от общей посевной площади соответствующей категории организаций (хозяйств))</b>							
Зерновые и зернобобовые культуры – всего	11.1	13.8	9.9	9.1	12.4	9.1	-
из них:							
пшеница	-	-	-	-	-	-	-
рожь	-	-	-	-	-	-	-
ячмень	1.8	5.9	-	-	-	-	-
овес	9.2	7.9	9.9	9.1	12.4	9.1	-
кукуруза на зерно	-	-	-	-	-	-	-
просо	-	-	-	-	-	-	-
гречиха	-	-	-	-	-	-	-
рис	-	-	-	-	-	-	-
зернобобовые культуры	-	-	-	-	-	-	-
из них:							
горох	-	-	-	-	-	-	-
Технические культуры - всего	0.0	-	-	-	-	0.0	-
из них:							
лен-долгунец	-	-	-	-	-	-	-
конопля среднерусская	-	-	-	-	-	-	-
сахарная свекла	-	-	-	-	-	-	-
масличные культуры - всего	-	-	-	-	-	-	-
из них:							
подсолнечник на зерно	-	-	-	-	-	-	-
лен-кудряш	-	-	-	-	-	-	-
соя	-	-	-	-	-	-	-

**Кадыйский муниципальный район**

	Хозяйства всех категорий	в том числе					
		сельско- хозяйственные организации	крестьянские (фермерские) хозяйства и индивидуальные предприниматели	из них		личные подсобные и другие индивидуаль- ные хозяйства граждан	некоммерческие объединения граждан
				крестьянские (фермерские) хозяйства	индивидуаль- ные предпринима- тели		
1	2	3	4	5	6	7	
рапс	-	-	-	-	-	-	-
горчица	-	-	-	-	-	-	-
рыжик	-	-	-	-	-	-	-
эфирно-масличные культуры	-	-	-	-	-	-	-
лекарственные культуры	-	-	-	-	-	-	-
Картофель	5.3	-	-	-	-	78.4	-
Овощные и бахчевые культуры – всего <sup>1)</sup>	0.8	-	-	-	-	12.4	-
из них: овощи открытого грунта – всего	0.8	-	-	-	-	11.8	-
в том числе: капуста (всех видов)	0.1	-	-	-	-	2.2	-
огурцы	0.1	-	-	-	-	1.4	-
помидоры	0.1	-	-	-	-	1.3	-
свекла столовая	0.1	-	-	-	-	0.9	-
морковь столовая	0.1	-	-	-	-	1.2	-
лук репчатый	0.2	-	-	-	-	2.6	-
чеснок	0.1	-	-	-	-	0.8	-
кабачки, патиссоны	0.0	-	-	-	-	0.5	-
продовольственные бахчевые культуры	0.0	-	-	-	-	0.0	-
Кормовые культуры - всего	82.8	86.2	90.1	90.9	87.6	0.1	-
из них: травы однолетние	4.5	8.5	3.0	3.9	-	-	-
травы многолетние	78.3	77.8	87.1	87.0	87.6	-	-
кормовые культуры на силос (без кукурузы)	-	-	-	-	-	-	-
кукуруза на корм	-	-	-	-	-	-	-

**Кадыйский муниципальный район**

	Хозяйства всех категорий	в том числе					
		сельско- хозяйственные организации	крестьянские (фермерские) хозяйства и индивидуальные предприниматели	из них		личные подсобные и другие индивидуаль- ные хозяйства граждан	некоммерческие объединения граждан
				крестьянские (фермерские) хозяйства	индивидуаль- ные предпринима- тели		
1	2	3	4	5	6	7	
корнеплодные кормовые культуры, включая свеклу сахарную на корм скоту	0.0	-	-	-	-	0.1	-
<b>Площади многолетних плодовых насаждений и ягодных культур - всего, га</b>	<b>19.3</b>	-	-	-	-	<b>19.3</b>	-
в том числе: семечковые культуры - всего	7.0	-	-	-	-	7.0	-
из них: яблоня	5.9	-	-	-	-	5.9	-
груша	1.1	-	-	-	-	1.1	-
косточковые культуры - всего	7.4	-	-	-	-	7.4	-
из них: слива	4.2	-	-	-	-	4.2	-
вишня	3.1	-	-	-	-	3.1	-
черешня	-	-	-	-	-	-	-
абрикос	-	-	-	-	-	-	-
персик	-	-	-	-	-	-	-
алыча	-	-	-	-	-	-	-
орехоплодные культуры	0.0	-	-	-	-	0.0	-
из них: грецкий орех	-	-	-	-	-	-	-
фундук	0.0	-	-	-	-	0.0	-
субтропические культуры	-	-	-	-	-	-	-
цитрусовые культуры	-	-	-	-	-	-	-
ягодники - всего <sup>2)</sup>	4.8	-	-	-	-	4.8	-
из них: земляника, клубника	1.5	-	-	-	-	1.5	-
малина, ежевика	0.5	-	-	-	-	0.5	-
смородина всех видов	1.4	-	-	-	-	1.4	-

**Кадыйский муниципальный район**

	Хозяйства всех категорий	в том числе					
		сельско- хозяйственные организации	крестьянские (фермерские) хозяйства и индивидуальные предприниматели	из них		личные подсобные и другие индивидуаль- ные хозяйства граждан	некоммерческие объединения граждан
				крестьянские (фермерские) хозяйства	индивидуаль- ные предпринима- тели		
1	2	3	4	5	6	7	
крыжовник	0.7	-	-	-	-	0.7	-
рябина черноплодная	0.5	-	-	-	-	0.5	-
облепиха	0.1	-	-	-	-	0.1	-
<b>Структура площадей многолетних плодовых насаждений и ягодных культур по видам плодово-ягодных насаждений (в процентах от общей площади плодово-ягодных насаждений соответствующей категории хозяйств):</b>							
семечковые культуры	36.5	-	-	-	-	36.5	-
косточковые культуры	38.5	-	-	-	-	38.5	-
орехоплодные культуры	0.2	-	-	-	-	0.2	-
субтропические культуры	-	-	-	-	-	-	-
цитрусовые культуры	-	-	-	-	-	-	-
ягодники	24.9	-	-	-	-	24.9	-
<b>Площади виноградников, га</b>	<b>0.0</b>	-	-	-	-	<b>0.0</b>	-
<b>Поголовье сельскохозяйственных животных, голов:</b>							
Крупный рогатый скот - всего	326	27	112	112	-	187	-
из него коровы	152	2	53	53	-	97	-
Молочный крупный рогатый скот	299	-	112	112	-	187	-
Мясной крупный рогатый скот	6	6	-	-	-	-	-
Волеы	21	21	-	-	-	-	-
из общего поголовья крупного рогатого скота:							
буйволы	-	-	-	-	-	-	-
яки	21	21	-	-	-	-	-
Свиньи	455	-	-	-	-	455	-
Овцы и козы - всего	646	...	...	...	-	577	-

**Кадыйский муниципальный район**

	Хозяйства всех категорий	в том числе					
		сельско- хозяйственные организации	крестьянские (фермерские) хозяйства и индивидуальные предприниматели	из них		личные подсобные и другие индивидуаль- ные хозяйства граждан	некоммерческие объединения граждан
				крестьянские (фермерские) хозяйства	индивидуаль- ные предпринима- тели		
1	2	3	4	5	6	7	
Овцы	255	-	58	58	-	197	-
Козы	391	...	...	...	-	380	-
Птица - всего	7309	...	...	...	-	6318	-
Птица сельскохозяйственная - всего	6325	-	...	...	-	6314	-
в том числе:							
куры - всего	5745	-	5	5	-	5740	-
из них:							
куры-несушки	4506	-	4	4	-	4502	-
куры яичных пород	5573	-	5	5	-	5568	-
куры мясных и мясо-яичных пород	172	-	-	-	-	172	-
утки	239	-	-	-	-	239	-
гуси	192	-	4	4	-	188	-
индейки	107	-	...	...	-	...	-
цесарки	42	-	-	-	-	42	-
Прочие виды птицы - всего	984	980	-	-	-	4	-
перепелки	484	480	-	-	-	4	-
фазаны	500	500	-	-	-	-	-
страусы	-	-	-	-	-	-	-
Лошади	13	-	-	-	-	13	-
Ослы	-	-	-	-	-	-	-
Мулы и лошаки	-	-	-	-	-	-	-
Олени северные	-	-	-	-	-	-	-
Олени пятнистые	...	...	-	-	-	-	-
Маралы	...	...	-	-	-	-	-
Верблюды	-	-	-	-	-	-	-
Кролики домашние	951	...	-	-	-	943	-



**Кадыйский муниципальный район**

	Хозяйства всех категорий	в том числе					
		сельско- хозяйственные организации	крестьянские (фермерские) хозяйства и индивидуальные предприниматели	из них		личные подсобные и другие индивидуаль- ные хозяйства граждан	некоммерческие объединения граждан
				крестьянские (фермерские) хозяйства	индивидуаль- ные предпринима- тели		
1	2	3	4	5	6	7	
Звери пушные (клеточного разведения):							
Лисицы	-	-	-	-	-	-	-
Песцы	-	-	-	-	-	-	-
Норки	-	-	-	-	-	-	-
Нутрии	-	-	-	-	-	-	-
Соболи	-	-	-	-	-	-	-
Бобры	-	-	-	-	-	-	-
Ондатры	-	-	-	-	-	-	-
Хори	-	-	-	-	-	-	-
Пчелы медоносные (семьи), шт.	345	-	-	-	-	345	-
<b>Наличие сельскохозяйственной техники, шт.:</b>							
Тракторы	218	3	2	2	-	213	х
Комбайны:							
зерноуборочные	-	-	-	-	-	х	х
кукурузоуборочные	-	-	-	-	-	х	х
картофелеуборочные	-	-	-	-	-	х	х
кормоуборочные	1	-	1	1	-	х	х
Машины свеклоуборочные (без ботвоуборочных)	-	-	-	-	-	х	х
Установки доильные	2	-	-	-	-	2	х
Плуги	1	-	1	1	-	х	х
Косилки	5	2	3	2	1	х	х
Сеялки	1	-	1	1	-	х	х

**Кадыйский муниципальный район**

	Хозяйства всех категорий	в том числе					
		сельско- хозяйственные организации	крестьянские (фермерские) хозяйства и индивидуальные предприниматели	из них		личные подсобные и другие индивидуаль- ные хозяйства граждан	некоммерческие объединения граждан
				крестьянские (фермерские) хозяйства	индивидуаль- ные предпринима- тели		
1	2	3	4	5	6	7	
<b>В среднем на одну организацию (хозяйство, объединение):</b>							
численность работников, человек <sup>3)</sup>	х	-	3	3	1	х	х
общая земельная площадь, га	х	369.1	121.2	106.1	242.0	0.3	-
площадь сельскохозяйственных угодий, га	х	369.1	119.7	104.4	242.0	0.2	-
общая посевная площадь сельскохозяйственных культур под урожаем, га <sup>4)</sup>	х	508.0	201.9	191.9	242.0	0.0	-
поголовье сельскохозяйственных животных, голов <sup>5)</sup> :	х						
крупный рогатый скот	х	27	28	28	-	2	-
из него коровы	х	2	18	18	-	2	-
свиньи	х	-	-	-	-	2	-
птица	х	980	11	11	-	13	-

**ОСНОВНЫЕ ИТОГИ ВСЕРОССИЙСКОЙ СЕЛЬСКОХОЗЯЙСТВЕННОЙ ПЕРЕПИСИ 2016 ГОДА В РАЗРЕЗЕ КАТЕГОРИЙ ХОЗЯЙСТВ  
ПО КОЛОГРИВСКОМУ МУНИЦИПАЛЬНОМУ РАЙОНУ**

(на 1 июля)

	Хозяйства всех категорий	в том числе					
		сельско- хозяйственные организации	крестьянские (фермерские) хозяйства и индивидуальные предприниматели	из них		личные подсобные и другие индивидуаль- ные хозяйства граждан	некоммерческие объединения граждан
				крестьянские (фермерские) хозяйства	индивидуаль- ные предпринима- тели		
	1	2	3	4	5	6	7
<b>Число организаций (хозяйств) - всего</b>	<b>х</b>	<b>9</b>	<b>10</b>	<b>7</b>	<b>3</b>	<b>4442</b>	<b>-</b>
осуществлявшие сельскохозяйственную деятельность в I полугодии 2006 (2016) года	х	2	7	6	1	2454	-
в процентах от общего числа соответствующей категории организаций (хозяйств)	х	22.2	70.0	85.7	33.3	55.2	-
<b>Общая земельная площадь, га</b>	<b>9709.0</b>	<b>6805.2</b>	<b>853.2</b>	<b>613.2</b>	<b>240.0</b>	<b>2050.6</b>	<b>-</b>
из нее сельскохозяйственные угодья	9626.5	6797.2	853.2	613.2	240.0	1976.1	-
в том числе:							
пашня	2237.2	1425.0	705.2	465.2	240.0	107.0	-
сенокосы	300.0	-	122.4	122.4	-	177.6	х
пастбища	28.3	-	18.0	18.0	-	10.3	х
многолетние насаждения	9.8	-	-	-	-	9.8	-
залежь	7051.3	5372.2	7.6	7.6	-	1671.5	-
Из общей площади сельскохозяйственных угодий фактически использовались, га	2575.3	1425.0	845.6	605.6	240.0	304.7	-
в процентах от общей площади сельскохозяйственных угодий соответствующей категории хозяйств	26.8	21.0	99.1	98.8	100.0	15.4	-
<b>Посевная площадь сельскохозяйственных культур под урожай - всего, га</b>	<b>2236.3</b>	<b>1425.0</b>	<b>705.2</b>	<b>465.2</b>	<b>240.0</b>	<b>106.1</b>	<b>-</b>
в том числе:							
Зерновые и зернобобовые культуры – всего	570.1	470.0	100.0	100.0	-	0.1	-
из них:							
пшеница	220.0	220.0	-	-	-	-	-

**Кологривский муниципальный район**

	Хозяйства всех категорий	в том числе					
		сельско- хозяйственные организации	крестьянские (фермерские) хозяйства и индивидуальные предприниматели	из них		личные подсобные и другие индивидуаль- ные хозяйства граждан	некоммерческие объединения граждан
				крестьянские (фермерские) хозяйства	индивидуаль- ные предпринима- тели		
1	2	3	4	5	6	7	
рожь	-	-	-	-	-	-	-
ячмень	-	-	-	-	-	-	-
овес	350.1	250.0	100.0	100.0	-	0.1	-
кукуруза на зерно	-	-	-	-	-	-	-
просо	-	-	-	-	-	-	-
гречиха	-	-	-	-	-	-	-
рис	-	-	-	-	-	-	-
зернобобовые культуры	-	-	-	-	-	-	-
из них: горох	-	-	-	-	-	-	-
Технические культуры - всего	9.0	-	-	-	-	9.0	-
из них: лен-долгунец	-	-	-	-	-	-	-
конопля среднерусская	-	-	-	-	-	-	-
сахарная свекла	-	-	-	-	-	-	-
масличные культуры - всего	-	-	-	-	-	-	-
из них: подсолнечник на зерно	-	-	-	-	-	-	-
лен-кудряш	-	-	-	-	-	-	-
соя	-	-	-	-	-	-	-
рапс	-	-	-	-	-	-	-
горчица	-	-	-	-	-	-	-
рыжик	-	-	-	-	-	-	-
эфирно-масличные культуры	-	-	-	-	-	-	-
лекарственные культуры	-	-	-	-	-	-	-
Картофель	83.8	-	-	-	-	83.8	-

**Кологривский муниципальный район**

	Хозяйства всех категорий	в том числе					
		сельско- хозяйственные организации	крестьянские (фермерские) хозяйства и индивидуальные предприниматели	из них		личные подсобные и другие индивидуаль- ные хозяйства граждан	некоммерческие объединения граждан
				крестьянские (фермерские) хозяйства	индивидуаль- ные предпринима- тели		
1	2	3	4	5	6	7	
Овощные и бахчевые культуры – всего <sup>1)</sup>	13.1	-	-	-	-	13.1	-
из них: овощи открытого грунта – всего	11.6	-	-	-	-	11.6	-
в том числе: капуста (всех видов)	2.0	-	-	-	-	2.0	-
огурцы	1.1	-	-	-	-	1.1	-
помидоры	0.8	-	-	-	-	0.8	-
свекла столовая	0.8	-	-	-	-	0.8	-
морковь столовая	1.5	-	-	-	-	1.5	-
лук репчатый	2.5	-	-	-	-	2.5	-
чеснок	0.9	-	-	-	-	0.9	-
кабачки, патиссоны	0.7	-	-	-	-	0.7	-
продовольственные бахчевые культуры	0.0	-	-	-	-	0.0	-
Кормовые культуры - всего	1560.3	955.0	605.2	365.2	240.0	0.1	-
из них: травы однолетние	20.1	20.0	-	-	-	0.1	-
травы многолетние	1540.2	935.0	605.2	365.2	240.0	-	-
кормовые культуры на силос (без кукурузы)	-	-	-	-	-	-	-
кукуруза на корм	-	-	-	-	-	-	-
корнеплодные кормовые культуры, включая свеклу сахарную на корм скоту	0.0	-	-	-	-	0.0	-

**Кологривский муниципальный район**

	Хозяйства всех категорий	в том числе					
		сельско- хозяйственные организации	крестьянские (фермерские) хозяйства и индивидуальные предприниматели	из них		личные подсобные и другие индивидуаль- ные хозяйства граждан	некоммерческие объединения граждан
				крестьянские (фермерские) хозяйства	индивидуаль- ные предпринима- тели		
1	2	3	4	5	6	7	
<b>Структура посевных площадей по видам сельскохозяйственных культур (в процентах от общей посевной площади соответствующей категории организаций (хозяйств))</b>							
Зерновые и зернобобовые культуры – всего	25.5	33.0	14.2	21.5	-	0.1	-
из них:							
пшеница	9.8	15.4	-	-	-	-	-
рожь	-	-	-	-	-	-	-
ячмень	-	-	-	-	-	-	-
овес	15.7	17.5	14.2	21.5	-	0.1	-
кукуруза на зерно	-	-	-	-	-	-	-
просо	-	-	-	-	-	-	-
гречиха	-	-	-	-	-	-	-
рис	-	-	-	-	-	-	-
зернобобовые культуры	-	-	-	-	-	-	-
из них:							
горох	-	-	-	-	-	-	-
Технические культуры - всего	0.4	-	-	-	-	8.5	-
из них:							
лен-долгунец	-	-	-	-	-	-	-
конопля среднерусская	-	-	-	-	-	-	-
сахарная свекла	-	-	-	-	-	-	-
масличные культуры - всего	-	-	-	-	-	-	-
из них:							
подсолнечник на зерно	-	-	-	-	-	-	-
лен-кудряш	-	-	-	-	-	-	-
соя	-	-	-	-	-	-	-

**Кологривский муниципальный район**

	Хозяйства всех категорий	в том числе					
		сельско- хозяйственные организации	крестьянские (фермерские) хозяйства и индивидуальные предприниматели	из них		личные подсобные и другие индивидуаль- ные хозяйства граждан	некоммерческие объединения граждан
				крестьянские (фермерские) хозяйства	индивидуаль- ные предпринима- тели		
1	2	3	4	5	6	7	
рапс	-	-	-	-	-	-	-
горчица	-	-	-	-	-	-	-
рыжик	-	-	-	-	-	-	-
эфирно-масличные культуры	-	-	-	-	-	-	-
лекарственные культуры	-	-	-	-	-	-	-
Картофель	3.7	-	-	-	-	79.0	-
Овощные и бахчевые культуры – всего <sup>1)</sup>	0.6	-	-	-	-	12.4	-
из них: овощи открытого грунта – всего	0.5	-	-	-	-	11.0	-
в том числе: капуста (всех видов)	0.1	-	-	-	-	1.9	-
огурцы	0.0	-	-	-	-	1.0	-
помидоры	0.0	-	-	-	-	0.8	-
свекла столовая	0.0	-	-	-	-	0.8	-
морковь столовая	0.1	-	-	-	-	1.4	-
лук репчатый	0.1	-	-	-	-	2.3	-
чеснок	0.0	-	-	-	-	0.9	-
кабачки, патиссоны	0.0	-	-	-	-	0.7	-
продовольственные бахчевые культуры	0.0	-	-	-	-	0.0	-
Кормовые культуры - всего	69.8	67.0	85.8	78.5	100.0	0.1	-
из них: травы однолетние	0.9	1.4	-	-	-	0.0	-
травы многолетние	68.9	65.6	85.8	78.5	100.0	-	-
кормовые культуры на силос (без кукурузы)	-	-	-	-	-	-	-
кукуруза на корм	-	-	-	-	-	-	-

**Кологривский муниципальный район**

	Хозяйства всех категорий	в том числе					
		сельско- хозяйственные организации	крестьянские (фермерские) хозяйства и индивидуальные предприниматели	из них		личные подсобные и другие индивидуаль- ные хозяйства граждан	некоммерческие объединения граждан
				крестьянские (фермерские) хозяйства	индивидуаль- ные предпринима- тели		
1	2	3	4	5	6	7	
корнеплодные кормовые культуры, включая свеклу сахарную на корм скоту	0.0	-	-	-	-	0.0	-
<b>Площади многолетних плодовых насаждений и ягодных культур - всего, га</b>	<b>9.5</b>	-	-	-	-	<b>9.5</b>	-
в том числе: семечковые культуры - всего	2.7	-	-	-	-	2.7	-
из них: яблоня	2.3	-	-	-	-	2.3	-
груша	0.2	-	-	-	-	0.2	-
косточковые культуры - всего	3.3	-	-	-	-	3.3	-
из них: слива	0.8	-	-	-	-	0.8	-
вишня	1.5	-	-	-	-	1.5	-
черешня	-	-	-	-	-	-	-
абрикос	-	-	-	-	-	-	-
персик	-	-	-	-	-	-	-
алыча	-	-	-	-	-	-	-
орехоплодные культуры	0.0	-	-	-	-	0.0	-
из них: грецкий орех	-	-	-	-	-	-	-
фундук	0.0	-	-	-	-	0.0	-
субтропические культуры	-	-	-	-	-	-	-
цитрусовые культуры	-	-	-	-	-	-	-
ягодники - всего <sup>2)</sup>	3.5	-	-	-	-	3.5	-
из них: земляника, клубника	0.9	-	-	-	-	0.9	-
малина, ежевика	0.3	-	-	-	-	0.3	-
смородина всех видов	1.1	-	-	-	-	1.1	-



**Кологривский муниципальный район**

	Хозяйства всех категорий	в том числе					
		сельско- хозяйственные организации	крестьянские (фермерские) хозяйства и индивидуальные предприниматели	из них		личные подсобные и другие индивидуаль- ные хозяйства граждан	некоммерческие объединения граждан
				крестьянские (фермерские) хозяйства	индивидуаль- ные предпринима- тели		
1	2	3	4	5	6	7	
крыжовник	0.6	-	-	-	-	0.6	-
рябина черноплодная	0.4	-	-	-	-	0.4	-
облепиха	0.1	-	-	-	-	0.1	-
<b>Структура площадей многолетних плодовых насаждений и ягодных культур по видам плодово-ягодных насаждений (в процентах от общей площади плодово-ягодных насаждений соответствующей категории хозяйств):</b>							
семечковые культуры	28.2	-	-	-	-	28.2	-
косточковые культуры	34.4	-	-	-	-	34.4	-
орехоплодные культуры	0.5	-	-	-	-	0.5	-
субтропические культуры	-	-	-	-	-	-	-
цитрусовые культуры	-	-	-	-	-	-	-
ягодники	36.9	-	-	-	-	36.9	-
<b>Площади виноградников, га</b>	<b>0.0</b>	-	-	-	-	<b>0.0</b>	-
<b>Поголовье сельскохозяйственных животных, голов:</b>							
Крупный рогатый скот - всего	685	166	295	202	93	224	-
из него коровы	265	70	110	75	35	85	-
Молочный крупный рогатый скот	537	166	147	54	93	224	-
Мясной крупный рогатый скот	148	-	148	148	-	-	-
Волеы	-	-	-	-	-	-	-
из общего поголовья крупного рогатого скота:							
буйволы	-	-	-	-	-	-	-
яки	-	-	-	-	-	-	-
Свиньи	181	-	-	-	-	181	-
Овцы и козы - всего	293	-	-	-	-	293	-

**Кологривский муниципальный район**

	Хозяйства всех категорий	в том числе					
		сельско- хозяйственные организации	крестьянские (фермерские) хозяйства и индивидуальные предприниматели	из них		личные подсобные и другие индивидуаль- ные хозяйства граждан	некоммерческие объединения граждан
				крестьянские (фермерские) хозяйства	индивидуаль- ные предпринима- тели		
1	2	3	4	5	6	7	
Овцы	155	-	-	-	-	155	-
Козы	138	-	-	-	-	138	-
Птица - всего	5409	-	12	12	-	5397	-
Птица сельскохозяйственная - всего	5405	-	12	12	-	5393	-
в том числе:							
куры - всего	5099	-	12	12	-	5087	-
из них:							
куры-несушки	3908	-	12	12	-	3896	-
куры яичных пород	5075	-	12	12	-	5063	-
куры мясных и мясо-яичных пород	24	-	-	-	-	24	-
утки	141	-	-	-	-	141	-
гуси	95	-	-	-	-	95	-
индейки	52	-	-	-	-	52	-
цесарки	18	-	-	-	-	18	-
Прочие виды птицы - всего	4	-	-	-	-	4	-
перепелки	4	-	-	-	-	4	-
фазаны	-	-	-	-	-	-	-
страусы	-	-	-	-	-	-	-
Лошади	22	1	1	1	-	20	-
Ослы	-	-	-	-	-	-	-
Мулы и лошаки	-	-	-	-	-	-	-
Олени северные	-	-	-	-	-	-	-
Олени пятнистые	-	-	-	-	-	-	-
Маралы	-	-	-	-	-	-	-
Верблюды	-	-	-	-	-	-	-
Кролики домашние	562	-	8	8	-	554	-

**Кологривский муниципальный район**

	Хозяйства всех категорий	в том числе					
		сельско- хозяйственные организации	крестьянские (фермерские) хозяйства и индивидуальные предприниматели	из них		личные подсобные и другие индивидуаль- ные хозяйства граждан	некоммерческие объединения граждан
				крестьянские (фермерские) хозяйства	индивидуаль- ные предпринима- тели		
1	2	3	4	5	6	7	
Звери пушные (клеточного разведения):							
Лисицы	-	-	-	-	-	-	-
Песцы	-	-	-	-	-	-	-
Норки	-	-	-	-	-	-	-
Нутрии	-	-	-	-	-	-	-
Соболи	-	-	-	-	-	-	-
Бобры	-	-	-	-	-	-	-
Ондатры	-	-	-	-	-	-	-
Хори	-	-	-	-	-	-	-
Пчелы медоносные (семьи), шт.	484	-	6	6	-	478	-
<b>Наличие сельскохозяйственной техники, шт.:</b>							
Тракторы	244	15	20	18	2	209	х
Комбайны:							
зерноуборочные	5	3	2	2	-	х	х
кукурузоуборочные	-	-	-	-	-	х	х
картофелеуборочные	-	-	-	-	-	х	х
кормоуборочные	3	3	-	-	-	х	х
Машины свеклоуборочные (без ботвоуборочных)	-	-	-	-	-	х	х
Установки доильные	2	1	-	-	-	1	х
Плуги	9	6	3	3	-	х	х
Косилки	9	2	7	5	2	х	х
Сеялки	5	4	1	1	-	х	х

**Кологривский муниципальный район**

	Хозяйства всех категорий	в том числе					
		сельско- хозяйственные организации	крестьянские (фермерские) хозяйства и индивидуальные предприниматели	из них		личные подсобные и другие индивидуаль- ные хозяйства граждан	некоммерческие объединения граждан
				крестьянские (фермерские) хозяйства	индивидуаль- ные предпринима- тели		
1	2	3	4	5	6	7	
<b>В среднем на одну организацию (хозяйство, объединение):</b>							
численность работников, человек <sup>3)</sup>	х	12	2	2	1	х	х
общая земельная площадь, га	х	756.1	85.3	87.6	80.0	0.5	-
площадь сельскохозяйственных угодий, га	х	755.2	85.3	87.6	80.0	0.4	-
общая посевная площадь сельскохозяйственных культур под урожаем, га <sup>4)</sup>	х	712.5	141.0	116.3	240.0	0.0	-
поголовье сельскохозяйственных животных, голов <sup>5)</sup> :	х						
крупный рогатый скот	х	166	59	51	93	2	-
из него коровы	х	70	22	19	35	1	-
свиньи	х	-	-	-	-	2	-
птица	х	-	12	12	-	15	-

**ОСНОВНЫЕ ИТОГИ ВСЕРОССИЙСКОЙ СЕЛЬСКОХОЗЯЙСТВЕННОЙ ПЕРЕПИСИ 2016 ГОДА В РАЗРЕЗЕ КАТЕГОРИЙ ХОЗЯЙСТВ ПО  
КОСТРОМСКОМУ МУНИЦИПАЛЬНОМУ РАЙОНУ**

(на 1 июля)

	Хозяйства всех категорий	в том числе					
		сельско- хозяйственные организации	крестьянские (фермерские) хозяйства и индивидуальные предприниматели	из них		личные подсобные и другие индивидуаль- ные хозяйства граждан	некоммерческие объединения граждан
				крестьянские (фермерские) хозяйства	индивидуаль- ные предпринима- тели		
	1	2	3	4	5	6	7
<b>Число организаций (хозяйств) - всего</b>	<b>х</b>	<b>55</b>	<b>58</b>	<b>50</b>	<b>8</b>	<b>19133</b>	<b>212</b>
осуществлявшие сельскохозяйственную деятельность в I полугодии 2006 (2016) года	х	42	45	39	6	14668	203
в процентах от общего числа соответствующей категории организаций (хозяйств)	х	76.4	77.6	78.0	75.0	76.7	95.8
<b>Общая земельная площадь, га</b>	<b>55704.6</b>	<b>47743.2</b>	<b>3254.1</b>	<b>3139.7</b>	<b>114.4</b>	<b>2730.2</b>	<b>1977.1</b>
из нее сельскохозяйственные угодья	43649.8	37254.9	3174.9	3061.7	113.2	1983.3	1236.7
в том числе:							
пашня	27883.5	24699.4	1937.0	1890.0	47.0	892.8	354.3
сенокосы	6231.7	5251.2	906.6	905.0	1.6	73.9	х
пастбища	3665.0	3596.6	64.2	22.3	41.9	4.2	х
многолетние насаждения	367.5	101.0	3.3	3.2	0.1	126.7	136.4
залежь	5502.1	3606.7	263.8	241.2	22.6	885.6	746.0
Из общей площади сельскохозяйственных угодий фактически использовались, га	35167.2	30708.9	2869.9	2819.5	50.4	1097.6	490.7
в процентах от общей площади сельскохозяйственных угодий соответствующей категории хозяйств	80.6	82.4	90.4	92.1	44.5	55.3	39.7
<b>Посевная площадь сельскохозяйственных культур под урожай - всего, га</b>	<b>27034.4</b>	<b>23925.4</b>	<b>1883.7</b>	<b>1836.8</b>	<b>46.9</b>	<b>871.1</b>	<b>354.2</b>
в том числе:							
Зерновые и зернобобовые культуры – всего	7452.2	7167.0	284.6	266.7	17.9	0.6	-
из них:							
пшеница	1290.2	1290.0	-	-	-	0.2	-

**Костромской муниципальный район**

	Хозяйства всех категорий	в том числе					
		сельско- хозяйственные организации	крестьянские (фермерские) хозяйства и индивидуальные предприниматели	из них		личные подсобные и другие индивидуаль- ные хозяйства граждан	некоммерческие объединения граждан
				крестьянские (фермерские) хозяйства	индивидуаль- ные предпринима- тели		
1	2	3	4	5	6	7	
рожь	84.0	84.0	-	-	-	-	-
ячмень	1655.7	1635.0	20.6	2.7	17.9	0.1	-
овес	1644.4	1382.0	262.0	262.0	-	0.4	-
кукуруза на зерно	-	-	-	-	-	-	-
просо	-	-	-	-	-	-	-
гречиха	-	-	-	-	-	-	-
рис	-	-	-	-	-	-	-
зернобобовые культуры	1735.0	1733.0	2.0	2.0	-	-	-
из них: горох	1585.0	1585.0	-	-	-	-	-
Технические культуры - всего	711.0	608.0	103.0	103.0	-	0.0	-
из них: лен-долгунец	-	-	-	-	-	-	-
конопля среднерусская	-	-	-	-	-	-	-
сахарная свекла	-	-	-	-	-	-	-
масличные культуры - всего	711.0	608.0	103.0	103.0	-	-	-
из них: подсолнечник на зерно	-	-	-	-	-	-	-
лен-кудряш	-	-	-	-	-	-	-
soя	14.0	14.0	-	-	-	-	-
рапс	500.0	500.0	-	-	-	-	-
горчица	197.0	94.0	103.0	103.0	-	-	-
рыжик	-	-	-	-	-	-	-
эфирно-масличные культуры	-	-	-	-	-	-	-
лекарственные культуры	-	-	-	-	-	-	-
Картофель	2146.4	831.0	365.1	350.7	14.4	699.7	250.5

**Костромской муниципальный район**

	Хозяйства всех категорий	в том числе					
		сельско- хозяйственные организации	крестьянские (фермерские) хозяйства и индивидуальные предприниматели	из них		личные подсобные и другие индивидуаль- ные хозяйства граждан	некоммерческие объединения граждан
				крестьянские (фермерские) хозяйства	индивидуаль- ные предпринима- тели		
1	2	3	4	5	6	7	
Овощные и бахчевые культуры – всего <sup>1)</sup>	517.7	114.4	136.2	127.2	9.1	163.4	103.7
из них: овощи открытого грунта – всего	485.2	114.4	136.2	127.2	9.1	145.5	89.1
в том числе: капуста (всех видов)	149.9	44.8	64.0	56.7	7.3	29.5	11.6
огурцы	17.9	0.4	-	-	-	9.7	7.7
помидоры	10.5	-	-	-	-	6.7	3.8
свекла столовая	74.6	32.3	24.8	24.5	0.4	10.1	7.4
морковь столовая	98.8	31.3	40.4	40.0	0.4	15.3	11.8
лук репчатый	41.2	-	0.0	-	0.0	25.0	16.1
чеснок	24.6	-	-	-	-	13.6	10.9
кабачки, патиссоны	14.2	0.4	0.0	-	0.0	8.9	4.8
продовольственные бахчевые культуры	0.1	-	-	-	-	0.0	0.0
Кормовые культуры - всего	16207.0	15205.0	994.7	989.2	5.5	7.3	-
из них: травы однолетние	1518.6	1386.0	130.0	130.0	-	2.6	-
травы многолетние	13862.9	12997.0	861.7	856.2	5.5	4.2	-
кормовые культуры на силос (без кукурузы)	-	-	-	-	-	-	-
кукуруза на корм	260.0	260.0	-	-	-	-	-
корнеплодные кормовые культуры, включая свеклу сахарную на корм скоту	565.5	562.0	3.0	3.0	-	0.5	-

**Костромской муниципальный район**

	Хозяйства всех категорий	в том числе					
		сельско- хозяйственные организации	крестьянские (фермерские) хозяйства и индивидуальные предприниматели	из них		личные подсобные и другие индивидуаль- ные хозяйства граждан	некоммерческие объединения граждан
				крестьянские (фермерские) хозяйства	индивидуаль- ные предпринима- тели		
1	2	3	4	5	6	7	
<b>Структура посевных площадей по видам сельскохозяйственных культур (в процентах от общей посевной площади соответствующей категории организаций (хозяйств))</b>							
Зерновые и зернобобовые культуры – всего	27.6	30.0	15.1	14.5	38.2	0.1	-
из них: пшеница	4.8	5.4	-	-	-	0.0	-
рожь	0.3	0.4	-	-	-	-	-
ячмень	6.1	6.8	1.1	0.1	38.2	0.0	-
овес	6.1	5.8	13.9	14.3	-	0.0	-
кукуруза на зерно	-	-	-	-	-	-	-
просо	-	-	-	-	-	-	-
гречиха	-	-	-	-	-	-	-
рис	-	-	-	-	-	-	-
зернобобовые культуры	6.4	7.2	0.1	0.1	-	-	-
из них: горох	5.9	6.6	-	-	-	-	-
Технические культуры - всего	2.6	2.5	5.5	5.6	-	0.0	-
из них: лен-долгунец	-	-	-	-	-	-	-
конопля среднерусская	-	-	-	-	-	-	-
сахарная свекла	-	-	-	-	-	-	-
масличные культуры - всего	2.6	2.5	5.5	5.6	-	-	-
из них: подсолнечник на зерно	-	-	-	-	-	-	-
лен-кудряш	-	-	-	-	-	-	-
соя	0.1	0.1	-	-	-	-	-



**Костромской муниципальный район**

	Хозяйства всех категорий	в том числе					
		сельско- хозяйственные организации	крестьянские (фермерские) хозяйства и индивидуальные предприниматели	из них		личные подсобные и другие индивидуаль- ные хозяйства граждан	некоммерческие объединения граждан
				крестьянские (фермерские) хозяйства	индивидуаль- ные предпринима- тели		
1	2	3	4	5	6	7	
рапс	1.8	2.1	-	-	-	-	-
горчица	0.7	0.4	5.5	5.6	-	-	-
рыжик	-	-	-	-	-	-	-
эфирно-масличные культуры	-	-	-	-	-	-	-
лекарственные культуры	-	-	-	-	-	-	-
Картофель	7.9	3.5	19.4	19.1	30.7	80.3	70.7
Овощные и бахчевые культуры – всего <sup>1)</sup>	1.9	0.5	7.2	6.9	19.4	18.8	29.3
из них: овощи открытого грунта – всего	1.8	0.5	7.2	6.9	19.4	16.7	25.2
в том числе: капуста (всех видов)	0.6	0.2	3.4	3.1	15.7	3.4	3.3
огурцы	0.1	0.0	-	-	-	1.1	2.2
помидоры	0.0	-	-	-	-	0.8	1.1
свекла столовая	0.3	0.1	1.3	1.3	0.7	1.2	2.1
морковь столовая	0.4	0.1	2.1	2.2	0.8	1.8	3.3
лук репчатый	0.2	-	0.0	-	0.0	2.9	4.6
чеснок	0.1	-	-	-	-	1.6	3.1
кабачки, патиссоны	0.1	0.0	0.0	-	0.0	1.0	1.4
продовольственные бахчевые культуры	0.0	-	-	-	-	0.0	0.0
Кормовые культуры - всего	59.9	63.6	52.8	53.9	11.7	0.8	-
из них: травы однолетние	5.6	5.8	6.9	7.1	-	0.3	-
травы многолетние	51.3	54.3	45.7	46.6	11.7	0.5	-
кормовые культуры на силос (без кукурузы)	-	-	-	-	-	-	-
кукуруза на корм	1.0	1.1	-	-	-	-	-

**Костромской муниципальный район**

	Хозяйства всех категорий	в том числе					
		сельско- хозяйственные организации	крестьянские (фермерские) хозяйства и индивидуальные предприниматели	из них		личные подсобные и другие индивидуаль- ные хозяйства граждан	некоммерческие объединения граждан
				крестьянские (фермерские) хозяйства	индивидуаль- ные предпринима- тели		
1	2	3	4	5	6	7	
корнеплодные кормовые культуры, включая свеклу сахарную на корм скоту	2.1	2.3	0.2	0.2	-	0.1	-
<b>Площади многолетних плодовых насаждений и ягодных культур - всего, га</b>	<b>355.3</b>	<b>93.6</b>	<b>0.3</b>	<b>0.2</b>	<b>0.1</b>	<b>123.7</b>	<b>137.7</b>
в том числе: семечковые культуры - всего	80.6	0.4	-	-	-	38.5	41.7
из них: яблоня	68.6	0.3	-	-	-	31.7	36.7
груша	11.7	0.1	-	-	-	6.6	5.0
косточковые культуры - всего	95.3	0.2	-	-	-	43.9	51.2
из них: слива	48.2	0.2	-	-	-	21.9	26.1
вишня	46.4	-	-	-	-	21.5	24.9
черешня	-	-	-	-	-	-	-
абрикос	-	-	-	-	-	-	-
персик	-	-	-	-	-	-	-
алыча	-	-	-	-	-	-	-
орехоплодные культуры	0.4	-	-	-	-	0.3	0.1
из них: грецкий орех	-	-	-	-	-	-	-
фундук	0.1	-	-	-	-	0.1	0.0
субтропические культуры	-	-	-	-	-	-	-
цитрусовые культуры	-	-	-	-	-	-	-
ягодники - всего <sup>2)</sup>	179.1	93.0	0.3	0.2	0.1	41.0	44.7
из них: земляника, клубника	39.0	-	0.2	0.2	-	18.4	20.5
малина, ежевика	17.4	-	-	-	-	9.4	8.0
смородина всех видов	14.9	0.4	0.1	-	0.1	7.0	7.4

**Костромской муниципальный район**

	Хозяйства всех категорий	в том числе					
		сельско- хозяйственные организации	крестьянские (фермерские) хозяйства и индивидуальные предприниматели	из них		личные подсобные и другие индивидуаль- ные хозяйства граждан	некоммерческие объединения граждан
				крестьянские (фермерские) хозяйства	индивидуаль- ные предпринима- тели		
1	2	3	4	5	6	7	
крыжовник	6.6	-	-	-	-	3.0	3.6
рябина черноплодная	3.0	-	-	-	-	1.4	1.6
облепиха	3.2	-	-	-	-	1.0	2.2
<b>Структура площадей многолетних плодовых насаждений и ягодных культур по видам плодово-ягодных насаждений (в процентах от общей площади плодово-ягодных насаждений соответствующей категории хозяйств):</b>							
семечковые культуры	22.7	0.4	-	-	-	31.1	30.3
косточковые культуры	26.8	0.2	-	-	-	35.5	37.2
орехоплодные культуры	0.1	-	-	-	-	0.2	0.1
субтропические культуры	-	-	-	-	-	-	-
цитрусовые культуры	-	-	-	-	-	-	-
ягодники	50.4	99.4	100.0	100.0	100.0	33.2	32.5
<b>Площади виноградников, га</b>	<b>0.6</b>	-	-	-	-	<b>0.4</b>	<b>0.2</b>
<b>Поголовье сельскохозяйственных животных, голов:</b>							
Крупный рогатый скот - всего	10750	9229	1026	1018	8	495	-
из него коровы	3942	3474	226	226	-	242	-
Молочный крупный рогатый скот	10643	9174	974	966	8	495	-
Мясной крупный рогатый скот	107	55	52	52	-	-	-
Волы	-	-	-	-	-	-	-
из общего поголовья крупного рогатого скота:							
буйволы	-	-	-	-	-	-	-
яки	-	-	-	-	-	-	-
Свиньи	17787	16866	459	105	354	462	-
Овцы и козы - всего	2108	1093	132	74	58	883	-

**Костромской муниципальный район**

	Хозяйства всех категорий	в том числе					
		сельско- хозяйственные организации	крестьянские (фермерские) хозяйства и индивидуальные предприниматели	из них		личные подсобные и другие индивидуаль- ные хозяйства граждан	некоммерческие объединения граждан
				крестьянские (фермерские) хозяйства	индивидуаль- ные предпринима- тели		
1	2	3	4	5	6	7	
Овцы	1420	1093	116	58	58	211	-
Козы	688	-	16	16	-	672	-
Птица - всего	1128852	1108636	652	525	127	19523	41
Птица сельскохозяйственная - всего	1128812	1108626	646	519	127	19499	41
в том числе:							
куры - всего	1126086	1108626	394	357	37	17025	41
из них:							
куры-несушки	588611	...	...	...	...	13575	40
куры яичных пород	860388	...	...	...	...	16525	41
куры мясных и мясо-яичных пород	265698	...	...	...	-	500	-
утки	974	-	142	82	60	832	-
гуси	1068	-	67	37	30	1001	-
индейки	622	-	40	40	-	582	-
цесарки	62	-	3	3	-	59	-
Прочие виды птицы - всего	40	10	6	6	-	24	-
перепелки	26	10	-	-	-	16	-
фазаны	14	-	6	6	-	8	-
страусы	-	-	-	-	-	-	-
Лошади	63	23	16	16	-	24	-
Ослы	-	-	-	-	-	-	-
Мулы и лошаки	-	-	-	-	-	-	-
Олени северные	-	-	-	-	-	-	-
Олени пятнистые	-	-	-	-	-	-	-
Маралы	-	-	-	-	-	-	-
Верблюды	-	-	-	-	-	-	-
Кролики домашние	23830	...	200	-	200	4121	10

**Костромской муниципальный район**

	Хозяйства всех категорий	в том числе					
		сельско- хозяйственные организации	крестьянские (фермерские) хозяйства и индивидуальные предприниматели	из них		личные подсобные и другие индивидуаль- ные хозяйства граждан	некоммерческие объединения граждан
				крестьянские (фермерские) хозяйства	индивидуаль- ные предпринима- тели		
1	2	3	4	5	6	7	
<b>Звери пушные (клеточного разведения):</b>							
Лисицы	-	-	-	-	-	-	-
Песцы	-	-	-	-	-	-	-
Норки	-	-	-	-	-	-	-
Нутрии	-	-	-	-	-	-	-
Соболи	-	-	-	-	-	-	-
Бобры	-	-	-	-	-	-	-
Ондатры	-	-	-	-	-	-	-
Хори	-	-	-	-	-	-	-
Пчелы медоносные (семьи), шт.	1169	48	27	24	3	1094	-
<b>Наличие сельскохозяйственной техники, шт.:</b>							
Тракторы	702	354	77	71	6	271	х
Комбайны:							
зерноуборочные	35	31	4	4	-	х	х
кукурузоуборочные	-	-	-	-	-	х	х
картофелеуборочные	27	20	7	7	-	х	х
кормоуборочные	32	28	4	4	-	х	х
Машины свеклоуборочные (без ботвоуборочных)	3	3	-	-	-	х	х
Установки доильные	35	19	-	-	-	16	х
Плуги	101	56	45	41	4	х	х
Косилки	77	49	28	27	1	х	х
Сеялки	70	50	20	17	3	х	х

**Костромской муниципальный район**

	Хозяйства всех категорий	в том числе					
		сельско- хозяйственные организации	крестьянские (фермерские) хозяйства и индивидуальные предприниматели	из них		личные подсобные и другие индивидуаль- ные хозяйства граждан	некоммерческие объединения граждан
				крестьянские (фермерские) хозяйства	индивидуаль- ные предпринима- тели		
1	2	3	4	5	6	7	
<b>В среднем на одну организацию (хозяйство, объединение):</b>							
численность работников, человек <sup>3)</sup>	х	52	4	5	2	х	х
общая земельная площадь, га	х	868.1	56.1	62.8	14.3	0.1	9.3
площадь сельскохозяйственных угодий, га	х	677.4	54.7	61.2	14.2	0.1	5.8
общая посевная площадь сельскохозяйственных культур под урожаем, га <sup>4)</sup>	х	771.8	55.4	61.2	11.7	0.1	1.7
поголовье сельскохозяйственных животных, голов <sup>5)</sup> :	х						
крупный рогатый скот	х	615	60	60	-	3	-
из него коровы	х	267	16	16	-	2	-
свиньи	х	3373	46	13	177	2	-
птица	х	369545	130	131	127	17	14

**ОСНОВНЫЕ ИТОГИ ВСЕРОССИЙСКОЙ СЕЛЬСКОХОЗЯЙСТВЕННОЙ ПЕРЕПИСИ 2016 ГОДА В РАЗРЕЗЕ КАТЕГОРИЙ ХОЗЯЙСТВ  
ПО КРАНОСЕЛЬСКОМУ МУНИЦИПАЛЬНОМУ РАЙОНУ**

(на 1 июля)

	Хозяйства всех категорий	в том числе					
		сельско- хозяйственные организации	крестьянские (фермерские) хозяйства и индивидуальные предприниматели	из них		личные подсобные и другие индивидуаль- ные хозяйства граждан	некоммерческие объединения граждан
				крестьянские (фермерские) хозяйства	индивидуаль- ные предпринима- тели		
	1	2	3	4	5	6	7
<b>Число организаций (хозяйств) - всего</b>	<b>х</b>	<b>30</b>	<b>19</b>	<b>15</b>	<b>4</b>	<b>10950</b>	<b>34</b>
осуществлявшие сельскохозяйственную деятельность в I полугодии 2006 (2016) года	х	18	12	9	3	7531	25
в процентах от общего числа соответствующей категории организаций (хозяйств)	х	60.0	63.2	60.0	75.0	68.8	73.5
<b>Общая земельная площадь, га</b>	<b>50237.1</b>	<b>46735.9</b>	<b>296.0</b>	<b>207.2</b>	<b>88.8</b>	<b>2887.8</b>	<b>317.4</b>
из нее сельскохозяйственные угодья	29569.3	26682.8	291.5	202.7	88.8	2366.9	228.1
в том числе:							
пашня	16525.9	15958.8	131.8	43.8	88.0	397.5	37.8
сенокосы	1290.8	1019.2	107.7	107.2	0.5	163.9	х
пастбища	2312.1	2284.0	17.0	17.0	-	11.1	х
многолетние насаждения	89.6	-	1.0	1.0	-	79.4	9.2
залежь	9350.9	7420.8	34.0	33.7	0.3	1715.0	181.1
Из общей площади сельскохозяйственных угодий фактически использовались, га	17773.3	16856.0	218.4	129.9	88.5	651.9	47.0
в процентах от общей площади сельскохозяйственных угодий соответствующей категории хозяйств	60.1	63.2	74.9	64.1	99.7	27.5	20.6
<b>Посевная площадь сельскохозяйственных культур под урожай - всего, га</b>	<b>14575.1</b>	<b>14078.4</b>	<b>101.8</b>	<b>13.8</b>	<b>88.0</b>	<b>357.1</b>	<b>37.8</b>
в том числе:							
Зерновые и зернобобовые культуры – всего	3741.0	3740.5	-	-	-	0.5	-
из них:							
пшеница	1015.2	1015.0	-	-	-	0.2	-

**Красносельский муниципальный район**

	Хозяйства всех категорий	в том числе					
		сельско- хозяйственные организации	крестьянские (фермерские) хозяйства и индивидуальные предприниматели	из них		личные подсобные и другие индивидуаль- ные хозяйства граждан	некоммерческие объединения граждан
				крестьянские (фермерские) хозяйства	индивидуаль- ные предпринима- тели		
1	2	3	4	5	6	7	
рожь	0.5	0.5	-	-	-	-	-
ячмень	650.2	650.0	-	-	-	0.2	-
овес	1855.2	1855.0	-	-	-	0.2	-
кукуруза на зерно	-	-	-	-	-	-	-
просо	-	-	-	-	-	-	-
гречиха	-	-	-	-	-	-	-
рис	-	-	-	-	-	-	-
зернобобовые культуры	50.0	50.0	-	-	-	-	-
из них: горох	-	-	-	-	-	-	-
Технические культуры - всего	27.0	27.0	-	-	-	0.0	-
из них: лен-долгунец	-	-	-	-	-	-	-
конопля среднерусская	-	-	-	-	-	-	-
сахарная свекла	-	-	-	-	-	-	-
масличные культуры - всего	-	-	-	-	-	-	-
из них: подсолнечник на зерно	-	-	-	-	-	-	-
лен-кудряш	-	-	-	-	-	-	-
соя	-	-	-	-	-	-	-
рапс	-	-	-	-	-	-	-
горчица	-	-	-	-	-	-	-
рыжик	-	-	-	-	-	-	-
эфирно-масличные культуры	-	-	-	-	-	-	-
лекарственные культуры	-	-	-	-	-	-	-
Картофель	572.5	184.0	66.8	3.8	63.0	292.1	29.6



**Красносельский муниципальный район**

	Хозяйства всех категорий	в том числе					
		сельско- хозяйственные организации	крестьянские (фермерские) хозяйства и индивидуальные предприниматели	из них		личные подсобные и другие индивидуаль- ные хозяйства граждан	некоммерческие объединения граждан
				крестьянские (фермерские) хозяйства	индивидуаль- ные предпринима- тели		
1	2	3	4	5	6	7	
Овощные и бахчевые культуры – всего <sup>1)</sup>	108.1	13.0	26.0	1.0	25.0	60.9	8.2
из них: овощи открытого грунта – всего	100.6	13.0	26.0	1.0	25.0	54.6	7.0
в том числе: капуста (всех видов)	25.1	5.0	9.0	-	9.0	10.1	1.0
огурцы	5.2	-	-	-	-	4.7	0.6
помидоры	3.9	-	-	-	-	3.5	0.4
свекла столовая	18.7	4.0	10.0	-	10.0	4.1	0.6
морковь столовая	18.3	4.0	7.0	1.0	6.0	6.3	1.0
лук репчатый	10.4	-	-	-	-	9.3	1.1
чеснок	6.7	-	-	-	-	6.0	0.7
кабачки, патиссоны	3.9	-	-	-	-	3.5	0.4
продовольственные бахчевые культуры	0.0	-	-	-	-	0.0	-
Кормовые культуры - всего	10126.4	10113.9	9.0	9.0	-	3.5	-
из них: травы однолетние	822.0	822.0	-	-	-	-	-
травы многолетние	9293.9	9281.9	9.0	9.0	-	3.0	-
кормовые культуры на силос (без кукурузы)	-	-	-	-	-	-	-
кукуруза на корм	10.0	10.0	-	-	-	-	-
корнеплодные кормовые культуры, включая свеклу сахарную на корм скоту	0.5	-	-	-	-	0.5	-

**Красносельский муниципальный район**

	Хозяйства всех категорий	в том числе					
		сельско- хозяйственные организации	крестьянские (фермерские) хозяйства и индивидуальные предприниматели	из них		личные подсобные и другие индивидуаль- ные хозяйства граждан	некоммерческие объединения граждан
				крестьянские (фермерские) хозяйства	индивидуаль- ные предпринима- тели		
1	2	3	4	5	6	7	
<b>Структура посевных площадей по видам сельскохозяйственных культур (в процентах от общей посевной площади соответствующей категории организаций (хозяйств))</b>							
Зерновые и зернобобовые культуры – всего	25.7	26.6	-	-	-	0.2	-
из них: пшеница	7.0	7.2	-	-	-	0.0	-
рожь	0.0	0.0	-	-	-	-	-
ячмень	4.5	4.6	-	-	-	0.0	-
овес	12.7	13.2	-	-	-	0.1	-
кукуруза на зерно	-	-	-	-	-	-	-
просо	-	-	-	-	-	-	-
гречиха	-	-	-	-	-	-	-
рис	-	-	-	-	-	-	-
зернобобовые культуры	0.3	0.4	-	-	-	-	-
из них: горох	-	-	-	-	-	-	-
Технические культуры - всего	0.2	0.2	-	-	-	0.0	-
из них: лен-долгунец	-	-	-	-	-	-	-
конопля среднерусская	-	-	-	-	-	-	-
сахарная свекла	-	-	-	-	-	-	-
масличные культуры - всего	-	-	-	-	-	-	-
из них: подсолнечник на зерно	-	-	-	-	-	-	-
лен-кудряш	-	-	-	-	-	-	-
соя	-	-	-	-	-	-	-

**Красносельский муниципальный район**

	Хозяйства всех категорий	в том числе					
		сельско- хозяйственные организации	крестьянские (фермерские) хозяйства и индивидуальные предприниматели	из них		личные подсобные и другие индивидуаль- ные хозяйства граждан	некоммерческие объединения граждан
				крестьянские (фермерские) хозяйства	индивидуаль- ные предпринима- тели		
1	2	3	4	5	6	7	
рапс	-	-	-	-	-	-	-
горчица	-	-	-	-	-	-	-
рыжик	-	-	-	-	-	-	-
эфирно-масличные культуры	-	-	-	-	-	-	-
лекарственные культуры	-	-	-	-	-	-	-
Картофель	3.9	1.3	65.6	27.5	71.6	81.8	78.4
Овощные и бахчевые культуры – всего <sup>1)</sup>	0.7	0.1	25.5	7.2	28.4	17.1	21.6
из них: овощи открытого грунта – всего	0.7	0.1	25.5	7.2	28.4	15.3	18.5
в том числе: капуста (всех видов)	0.2	0.0	8.8	-	10.2	2.8	2.6
огурцы	0.0	-	-	-	-	1.3	1.5
помидоры	0.0	-	-	-	-	1.0	1.2
свекла столовая	0.1	0.0	9.8	-	11.4	1.1	1.6
морковь столовая	0.1	0.0	6.9	7.2	6.8	1.8	2.6
лук репчатый	0.1	-	-	-	-	2.6	2.9
чеснок	0.0	-	-	-	-	1.7	1.7
кабачки, патиссоны	0.0	-	-	-	-	1.0	1.1
продовольственные бахчевые культуры	0.0	-	-	-	-	0.0	-
Кормовые культуры - всего	69.5	71.8	8.8	65.2	-	1.0	-
из них: травы однолетние	5.6	5.8	-	-	-	-	-
травы многолетние	63.8	65.9	8.8	65.2	-	0.9	-
кормовые культуры на силос (без кукурузы)	-	-	-	-	-	-	-
кукуруза на корм	0.1	0.1	-	-	-	-	-

**Красносельский муниципальный район**

	Хозяйства всех категорий	в том числе					
		сельско- хозяйственные организации	крестьянские (фермерские) хозяйства и индивидуальные предприниматели	из них		личные подсобные и другие индивидуаль- ные хозяйства граждан	некоммерческие объединения граждан
				крестьянские (фермерские) хозяйства	индивидуаль- ные предпринима- тели		
1	2	3	4	5	6	7	
корнеплодные кормовые культуры, включая свеклу сахарную на корм скоту	0.0	-	-	-	-	0.1	-
<b>Площади многолетних плодовых насаждений и ягодных культур - всего, га</b>	<b>87.4</b>	<b>-</b>	<b>1.0</b>	<b>1.0</b>	<b>-</b>	<b>77.2</b>	<b>9.2</b>
в том числе: семечковые культуры - всего	30.6	-	1.0	1.0	-	26.3	3.3
из них: яблоня	26.0	-	1.0	1.0	-	22.0	2.9
груша	4.6	-	-	-	-	4.3	0.4
косточковые культуры - всего	36.8	-	-	-	-	33.5	3.3
из них: слива	17.9	-	-	-	-	16.3	1.6
вишня	18.6	-	-	-	-	17.0	1.7
черешня	-	-	-	-	-	-	-
абрикос	-	-	-	-	-	-	-
персик	-	-	-	-	-	-	-
алыча	-	-	-	-	-	-	-
орехоплодные культуры	0.2	-	-	-	-	0.1	0.1
из них: грецкий орех	-	-	-	-	-	-	-
фундук	0.2	-	-	-	-	0.1	0.1
субтропические культуры	-	-	-	-	-	-	-
цитрусовые культуры	-	-	-	-	-	-	-
ягодники - всего <sup>2)</sup>	19.8	-	-	-	-	17.2	2.6
из них: земляника, клубника	6.7	-	-	-	-	5.8	0.9
малина, ежевика	4.0	-	-	-	-	3.5	0.5
смородина всех видов	4.6	-	-	-	-	4.0	0.6

**Красносельский муниципальный район**

	Хозяйства всех категорий	в том числе					
		сельско- хозяйственные организации	крестьянские (фермерские) хозяйства и индивидуальные предприниматели	из них		личные подсобные и другие индивидуаль- ные хозяйства граждан	некоммерческие объединения граждан
				крестьянские (фермерские) хозяйства	индивидуаль- ные предпринима- тели		
1	2	3	4	5	6	7	
крыжовник	1.7	-	-	-	-	1.5	0.2
рябина черноплодная	1.2	-	-	-	-	1.1	0.1
облепиха	0.8	-	-	-	-	0.7	0.1
<b>Структура площадей многолетних плодовых насаждений и ягодных культур по видам плодово-ягодных насаждений (в процентах от общей площади плодово-ягодных насаждений соответствующей категории хозяйств):</b>							
семечковые культуры	35.0	-	100.0	100.0	-	34.1	35.8
косточковые культуры	42.1	-	-	-	-	43.4	35.3
орехоплодные культуры	0.2	-	-	-	-	0.2	0.7
субтропические культуры	-	-	-	-	-	-	-
цитрусовые культуры	-	-	-	-	-	-	-
ягодники	22.7	-	-	-	-	22.3	28.2
<b>Площади виноградников, га</b>	<b>0.7</b>	-	-	-	-	<b>0.7</b>	<b>0.0</b>
<b>Поголовье сельскохозяйственных животных, голов:</b>							
Крупный рогатый скот - всего	4887	4418	49	41	8	420	-
из него коровы	2170	1997	19	16	3	154	-
Молочный крупный рогатый скот	4769	4300	49	41	8	420	-
Мясной крупный рогатый скот	118	118	-	-	-	-	-
Волы	-	-	-	-	-	-	-
из общего поголовья крупного рогатого скота:							
буйволы	-	-	-	-	-	-	-
яки	-	-	-	-	-	-	-
Свиньи	432	-	-	-	-	432	-
Овцы и козы - всего	1438	-	117	117	-	1321	-

**Красносельский муниципальный район**

	Хозяйства всех категорий	в том числе					
		сельско- хозяйственные организации	крестьянские (фермерские) хозяйства и индивидуальные предприниматели	из них		личные подсобные и другие индивидуаль- ные хозяйства граждан	некоммерческие объединения граждан
				крестьянские (фермерские) хозяйства	индивидуаль- ные предпринима- тели		
1	2	3	4	5	6	7	
Овцы	1045	-	89	89	-	956	-
Козы	393	-	28	28	-	365	-
Птица - всего	18504	-	263	258	5	18241	-
Птица сельскохозяйственная - всего	18253	-	263	258	5	17990	-
в том числе:							
куры - всего	16341	-	250	250	-	16091	-
из них:							
куры-несушки	12137	-	210	210	-	11927	-
куры яичных пород	15031	-	250	250	-	14781	-
куры мясных и мясо-яичных пород	1310	-	-	-	-	1310	-
утки	709	-	-	-	-	709	-
гуси	881	-	9	4	5	872	-
индейки	288	-	-	-	-	288	-
цесарки	34	-	4	4	-	30	-
Прочие виды птицы - всего	251	-	-	-	-	251	-
перепелки	241	-	-	-	-	241	-
фазаны	-	-	-	-	-	-	-
страусы	10	-	-	-	-	10	-
Лошади	49	8	4	4	-	37	-
Ослы	-	-	-	-	-	-	-
Мулы и лошаки	-	-	-	-	-	-	-
Олени северные	-	-	-	-	-	-	-
Олени пятнистые	-	-	-	-	-	-	-
Маралы	-	-	-	-	-	-	-
Верблюды	-	-	-	-	-	-	-
Кролики домашние	1772	-	-	-	-	1772	-

**Красносельский муниципальный район**

	Хозяйства всех категорий	в том числе					
		сельско- хозяйственные организации	крестьянские (фермерские) хозяйства и индивидуальные предприниматели	из них		личные подсобные и другие индивидуаль- ные хозяйства граждан	некоммерческие объединения граждан
				крестьянские (фермерские) хозяйства	индивидуаль- ные предпринима- тели		
1	2	3	4	5	6	7	
Звери пушные (клеточного разведения):							
Лисицы	-	-	-	-	-	-	-
Песцы	-	-	-	-	-	-	-
Норки	-	-	-	-	-	-	-
Нутрии	-	-	-	-	-	-	-
Соболи	-	-	-	-	-	-	-
Бобры	-	-	-	-	-	-	-
Ондатры	-	-	-	-	-	-	-
Хори	-	-	-	-	-	-	-
Пчелы медоносные (семьи), шт.	769	-	-	-	-	769	-
<b>Наличие сельскохозяйственной техники, шт.:</b>							
Тракторы	328	181	9	5	4	138	х
Комбайны:							
зерноуборочные	28	28	-	-	-	х	х
кукурузоуборочные	-	-	-	-	-	х	х
картофелеуборочные	6	6	-	-	-	х	х
кормоуборочные	21	21	-	-	-	х	х
Машины свеклоуборочные (без ботвоуборочных)	-	-	-	-	-	х	х
Установки доильные	18	11	1	1	-	6	х
Плуги	57	49	8	5	3	х	х
Косилки	45	40	5	5	-	х	х
Сеялки	37	32	5	2	3	х	х

**Красносельский муниципальный район**

	Хозяйства всех категорий	в том числе					
		сельско- хозяйственные организации	крестьянские (фермерские) хозяйства и индивидуальные предприниматели	из них		личные подсобные и другие индивидуаль- ные хозяйства граждан	некоммерческие объединения граждан
				крестьянские (фермерские) хозяйства	индивидуаль- ные предпринима- тели		
1	2	3	4	5	6	7	
<b>В среднем на одну организацию (хозяйство, объединение):</b>							
численность работников, человек <sup>3)</sup>	х	25	2	2	2	х	х
общая земельная площадь, га	х	1557.9	15.6	13.8	22.2	0.3	9.3
площадь сельскохозяйственных угодий, га	х	889.4	15.3	13.5	22.2	0.2	6.7
общая посевная площадь сельскохозяйственных культур под урожаем, га <sup>4)</sup>	х	1005.6	33.9	13.8	44.0	0.1	1.5
поголовье сельскохозяйственных животных, голов <sup>5)</sup> :	х						
крупный рогатый скот	х	491	10	10	8	3	-
из него коровы	х	222	5	5	3	2	-
свиньи	х	-	-	-	-	2	-
птица	х	-	132	258	5	19	-



**ОСНОВНЫЕ ИТОГИ ВСЕРОССИЙСКОЙ СЕЛЬСКОХОЗЯЙСТВЕННОЙ ПЕРЕПИСИ 2016 ГОДА В РАЗРЕЗЕ КАТЕГОРИЙ ХОЗЯЙСТВ  
ПО МАКАРЬЕВСКОМУ МУНИЦИПАЛЬНОМУ РАЙОНУ**

(на 1 июля)

	Хозяйства всех категорий	в том числе					
		сельско- хозяйственные организации	крестьянские (фермерские) хозяйства и индивидуальные предприниматели	из них		личные подсобные и другие индивидуаль- ные хозяйства граждан	некоммерческие объединения граждан
				крестьянские (фермерские) хозяйства	индивидуаль- ные предпринима- тели		
	1	2	3	4	5	6	7
<b>Число организаций (хозяйств) - всего</b>	<b>х</b>	<b>17</b>	<b>12</b>	<b>12</b>	<b>-</b>	<b>11339</b>	<b>-</b>
осуществлявшие сельскохозяйственную деятельность в I полугодии 2006 (2016) года	х	10	10	10	-	5472	-
в процентах от общего числа соответствующей категории организаций (хозяйств)	х	58.8	83.3	83.3	-	48.3	-
<b>Общая земельная площадь, га</b>	<b>18837.7</b>	<b>8610.7</b>	<b>1027.1</b>	<b>1027.1</b>	<b>-</b>	<b>9199.9</b>	<b>-</b>
из нее сельскохозяйственные угодья	18523.5	8610.7	985.5	985.5	-	8927.3	-
в том числе:							
пашня	7627.3	6602.0	743.0	743.0	-	282.3	-
сенокосы	796.4	372.0	26.0	26.0	-	398.4	х
пастбища	305.7	246.0	11.3	11.3	-	48.4	х
многолетние насаждения	27.3	-	-	-	-	27.3	-
залежь	9766.8	1390.7	205.2	205.2	-	8170.9	-
Из общей площади сельскохозяйст- венных угодий фактически использо- вались, га	7985.2	6633.0	595.8	595.8	-	756.4	-
в процентах от общей площади сельскохозяйственных угодий соответствующей категории хозяйств	43.1	77.0	60.5	60.5	-	8.5	-
<b>Посевная площадь сельскохозяйственных культур под урожаем - всего, га</b>	<b>7417.0</b>	<b>6587.0</b>	<b>568.0</b>	<b>568.0</b>	<b>-</b>	<b>262.0</b>	<b>-</b>
в том числе:							
Зерновые и зернобобовые культуры – всего	2436.8	1991.0	390.0	390.0	-	55.8	-
из них:							
пшеница	529.0	529.0	-	-	-	-	-

**Макарьевский муниципальный район**

	Хозяйства всех категорий	в том числе					
		сельско- хозяйственные организации	крестьянские (фермерские) хозяйства и индивидуальные предприниматели	из них		личные подсобные и другие индивидуаль- ные хозяйства граждан	некоммерческие объединения граждан
				крестьянские (фермерские) хозяйства	индивидуаль- ные предпринима- тели		
1	2	3	4	5	6	7	
рожь	45.0	45.0	-	-	-	-	-
ячмень	364.0	216.0	128.0	128.0	-	20.0	-
овес	1468.8	1171.0	262.0	262.0	-	35.8	-
кукуруза на зерно	-	-	-	-	-	-	-
просо	-	-	-	-	-	-	-
гречиха	-	-	-	-	-	-	-
рис	-	-	-	-	-	-	-
зернобобовые культуры	-	-	-	-	-	-	-
из них: горох	-	-	-	-	-	-	-
Технические культуры - всего	0.0	-	-	-	-	0.0	-
из них: лен-долгунец	-	-	-	-	-	-	-
конопля среднерусская	-	-	-	-	-	-	-
сахарная свекла	-	-	-	-	-	-	-
масличные культуры - всего	-	-	-	-	-	-	-
из них: подсолнечник на зерно	-	-	-	-	-	-	-
лен-кудряш	-	-	-	-	-	-	-
соя	-	-	-	-	-	-	-
рапс	-	-	-	-	-	-	-
горчица	-	-	-	-	-	-	-
рыжик	-	-	-	-	-	-	-
эфирно-масличные культуры	-	-	-	-	-	-	-
лекарственные культуры	-	-	-	-	-	-	-
Картофель	198.6	25.0	2.0	2.0	-	171.6	-

**Макарьевский муниципальный район**

	Хозяйства всех категорий	в том числе					
		сельско- хозяйственные организации	крестьянские (фермерские) хозяйства и индивидуальные предприниматели	из них		личные подсобные и другие индивидуаль- ные хозяйства граждан	некоммерческие объединения граждан
				крестьянские (фермерские) хозяйства	индивидуаль- ные предпринима- тели		
1	2	3	4	5	6	7	
Овощные и бахчевые культуры – всего <sup>1)</sup>	29.0	-	-	-	-	29.0	-
из них: овощи открытого грунта – всего	27.7	-	-	-	-	27.7	-
в том числе: капуста (всех видов)	4.3	-	-	-	-	4.3	-
огурцы	2.7	-	-	-	-	2.7	-
помидоры	3.1	-	-	-	-	3.1	-
свекла столовая	2.2	-	-	-	-	2.2	-
морковь столовая	3.2	-	-	-	-	3.2	-
лук репчатый	5.9	-	-	-	-	5.9	-
чеснок	2.4	-	-	-	-	2.4	-
кабачки, патиссоны	1.6	-	-	-	-	1.6	-
продовольственные бахчевые культуры	0.0	-	-	-	-	0.0	-
Кормовые культуры - всего	4752.7	4571.0	176.0	176.0	-	5.7	-
из них: травы однолетние	292.0	292.0	-	-	-	-	-
травы многолетние	4460.5	4279.0	176.0	176.0	-	5.5	-
кормовые культуры на силос (без кукурузы)	-	-	-	-	-	-	-
кукуруза на корм	-	-	-	-	-	-	-
корнеплодные кормовые культуры, включая свеклу сахарную на корм скоту	0.2	-	-	-	-	0.2	-

**Макарьевский муниципальный район**

	Хозяйства всех категорий	в том числе					
		сельско- хозяйственные организации	крестьянские (фермерские) хозяйства и индивидуальные предприниматели	из них		личные подсобные и другие индивидуаль- ные хозяйства граждан	некоммерческие объединения граждан
				крестьянские (фермерские) хозяйства	индивидуаль- ные предпринима- тели		
1	2	3	4	5	6	7	
<b>Структура посевных площадей по видам сельскохозяйственных культур (в процентах от общей посевной площади соответствующей категории организаций (хозяйств))</b>							
Зерновые и зернобобовые культуры – всего	32.9	30.2	68.7	68.7	-	21.3	-
из них: пшеница	7.1	8.0	-	-	-	-	-
рожь	0.6	0.7	-	-	-	-	-
ячмень	4.9	3.3	22.5	22.5	-	7.6	-
овес	19.8	17.8	46.1	46.1	-	13.7	-
кукуруза на зерно	-	-	-	-	-	-	-
просо	-	-	-	-	-	-	-
гречиха	-	-	-	-	-	-	-
рис	-	-	-	-	-	-	-
зернобобовые культуры	-	-	-	-	-	-	-
из них: горох	-	-	-	-	-	-	-
Технические культуры - всего	0.0	-	-	-	-	0.0	-
из них: лен-долгунец	-	-	-	-	-	-	-
конопля среднерусская	-	-	-	-	-	-	-
сахарная свекла	-	-	-	-	-	-	-
масличные культуры - всего	-	-	-	-	-	-	-
из них: подсолнечник на зерно	-	-	-	-	-	-	-
лен-кудряш	-	-	-	-	-	-	-
соя	-	-	-	-	-	-	-

**Макарьевский муниципальный район**

	Хозяйства всех категорий	в том числе					
		сельско- хозяйственные организации	крестьянские (фермерские) хозяйства и индивидуальные предприниматели	из них		личные подсобные и другие индивидуаль- ные хозяйства граждан	некоммерческие объединения граждан
				крестьянские (фермерские) хозяйства	индивидуаль- ные предпринима- тели		
1	2	3	4	5	6	7	
рапс	-	-	-	-	-	-	-
горчица	-	-	-	-	-	-	-
рыжик	-	-	-	-	-	-	-
эфирно-масличные культуры	-	-	-	-	-	-	-
лекарственные культуры	-	-	-	-	-	-	-
Картофель	2.7	0.4	0.4	0.4	-	65.5	-
Овощные и бахчевые культуры – всего <sup>1)</sup>	0.4	-	-	-	-	11.1	-
из них: овощи открытого грунта – всего	0.4	-	-	-	-	10.6	-
в том числе: капуста (всех видов)	0.1	-	-	-	-	1.6	-
огурцы	0.0	-	-	-	-	1.0	-
помидоры	0.0	-	-	-	-	1.2	-
свекла столовая	0.0	-	-	-	-	0.8	-
морковь столовая	0.0	-	-	-	-	1.2	-
лук репчатый	0.1	-	-	-	-	2.2	-
чеснок	0.0	-	-	-	-	0.9	-
кабачки, патиссоны	0.0	-	-	-	-	0.6	-
продовольственные бахчевые культуры	0.0	-	-	-	-	0.0	-
Кормовые культуры - всего	64.1	69.4	31.0	31.0	-	2.2	-
из них: травы однолетние	3.9	4.4	-	-	-	-	-
травы многолетние	60.1	65.0	31.0	31.0	-	2.1	-
кормовые культуры на силос (без кукурузы)	-	-	-	-	-	-	-
кукуруза на корм	-	-	-	-	-	-	-

**Макарьевский муниципальный район**

	Хозяйства всех категорий	в том числе					
		сельско- хозяйственные организации	крестьянские (фермерские) хозяйства и индивидуальные предприниматели	из них		личные подсобные и другие индивидуаль- ные хозяйства граждан	некоммерческие объединения граждан
				крестьянские (фермерские) хозяйства	индивидуаль- ные предпринима- тели		
1	2	3	4	5	6	7	
корнеплодные кормовые культуры, включая свеклу сахарную на корм скоту	0.0	-	-	-	-	0.1	-
<b>Площади многолетних плодовых насаждений и ягодных культур - всего, га</b>	<b>26.4</b>	-	-	-	-	<b>26.4</b>	-
в том числе: семечковые культуры - всего	7.9	-	-	-	-	7.9	-
из них: яблоня	6.9	-	-	-	-	6.9	-
груша	1.0	-	-	-	-	1.0	-
косточковые культуры - всего	11.2	-	-	-	-	11.2	-
из них: слива	5.4	-	-	-	-	5.4	-
вишня	5.5	-	-	-	-	5.5	-
черешня	-	-	-	-	-	-	-
абрикос	-	-	-	-	-	-	-
персик	-	-	-	-	-	-	-
алыча	-	-	-	-	-	-	-
орехоплодные культуры	0.1	-	-	-	-	0.1	-
из них: грецкий орех	-	-	-	-	-	-	-
фундук	0.0	-	-	-	-	0.0	-
субтропические культуры	-	-	-	-	-	-	-
цитрусовые культуры	-	-	-	-	-	-	-
ягодники - всего <sup>2)</sup>	7.2	-	-	-	-	7.2	-
из них: земляника, клубника	3.0	-	-	-	-	3.0	-
малина, ежевика	1.1	-	-	-	-	1.1	-
смородина всех видов	1.7	-	-	-	-	1.7	-

**Макарьевский муниципальный район**

	Хозяйства всех категорий	в том числе					
		сельско- хозяйственные организации	крестьянские (фермерские) хозяйства и индивидуальные предприниматели	из них		личные подсобные и другие индивидуаль- ные хозяйства граждан	некоммерческие объединения граждан
				крестьянские (фермерские) хозяйства	индивидуаль- ные предпринима- тели		
1	2	3	4	5	6	7	
крыжовник	0.6	-	-	-	-	0.6	-
рябина черноплодная	0.5	-	-	-	-	0.5	-
облепиха	0.1	-	-	-	-	0.1	-
<b>Структура площадей многолетних плодовых насаждений и ягодных культур по видам плодово-ягодных насаждений (в процентах от общей площади плодово-ягодных насаждений соответствующей категории хозяйств):</b>							
семечковые культуры	30.0	-	-	-	-	30.0	-
косточковые культуры	42.4	-	-	-	-	42.4	-
орехоплодные культуры	0.2	-	-	-	-	0.2	-
субтропические культуры	-	-	-	-	-	-	-
цитрусовые культуры	-	-	-	-	-	-	-
ягодники	27.4	-	-	-	-	27.4	-
<b>Площади виноградников, га</b>	<b>0.0</b>	-	-	-	-	<b>0.0</b>	-
<b>Поголовье сельскохозяйственных животных, голов:</b>							
Крупный рогатый скот - всего	2263	1713	107	107	-	443	-
из него коровы	851	613	33	33	-	205	-
Молочный крупный рогатый скот	2169	1688	38	38	-	443	-
Мясной крупный рогатый скот	94	25	69	69	-	-	-
Волы	-	-	-	-	-	-	-
из общего поголовья крупного рогатого скота:							
буйволы	-	-	-	-	-	-	-
яки	-	-	-	-	-	-	-
Свиньи	486	...	...	...	-	473	-
Овцы и козы - всего	1729	543	176	176	-	1010	-

**Макарьевский муниципальный район**

	Хозяйства всех категорий	в том числе					
		сельско- хозяйственные организации	крестьянские (фермерские) хозяйства и индивидуальные предприниматели	из них		личные подсобные и другие индивидуаль- ные хозяйства граждан	некоммерческие объединения граждан
				крестьянские (фермерские) хозяйства	индивидуаль- ные предпринима- тели		
1	2	3	4	5	6	7	
Овцы	1082	543	170	170	-	369	-
Козы	647	-	6	6	-	641	-
Птица - всего	9682	...	...	...	-	8821	-
Птица сельскохозяйственная - всего	9360	...	...	...	-	8717	-
в том числе:							
куры - всего	8201	-	95	95	-	8106	-
из них:							
куры-несушки	6653	-	89	89	-	6564	-
куры яичных пород	8087	-	95	95	-	7992	-
куры мясных и мясо-яичных пород	114	-	-	-	-	114	-
утки	211	-	11	11	-	200	-
гуси	391	-	65	65	-	326	-
индейки	547	...	-	-	-	...	-
цесарки	10	-	4	4	-	6	-
Прочие виды птицы - всего	322	218	-	-	-	104	-
перепелки	322	218	-	-	-	104	-
фазаны	-	-	-	-	-	-	-
страусы	-	-	-	-	-	-	-
Лошади	9	4	2	2	-	3	-
Ослы	-	-	-	-	-	-	-
Мулы и лошаки	-	-	-	-	-	-	-
Олени северные	-	-	-	-	-	-	-
Олени пятнистые	-	-	-	-	-	-	-
Маралы	-	-	-	-	-	-	-
Верблюды	-	-	-	-	-	-	-
Кролики домашние	1463	-	90	90	-	1373	-



**Макарьевский муниципальный район**

	Хозяйства всех категорий	в том числе					
		сельско- хозяйственные организации	крестьянские (фермерские) хозяйства и индивидуальные предприниматели	из них		личные подсобные и другие индивидуаль- ные хозяйства граждан	некоммерческие объединения граждан
				крестьянские (фермерские) хозяйства	индивидуаль- ные предпринима- тели		
1	2	3	4	5	6	7	
Звери пушные (клеточного разведения):							
Лисицы	-	-	-	-	-	-	-
Песцы	-	-	-	-	-	-	-
Норки	-	-	-	-	-	-	-
Нутрии	-	-	-	-	-	-	-
Соболи	-	-	-	-	-	-	-
Бобры	-	-	-	-	-	-	-
Ондатры	-	-	-	-	-	-	-
Хори	-	-	-	-	-	-	-
Пчелы медоносные (семьи), шт.	664	-	-	-	-	664	-
<b>Наличие сельскохозяйственной техники, шт.:</b>							
Тракторы	416	105	16	16	-	295	х
Комбайны:							
зерноуборочные	14	12	2	2	-	х	х
кукурузоуборочные	-	-	-	-	-	х	х
картофелеуборочные	2	1	1	1	-	х	х
кормоуборочные	7	7	-	-	-	х	х
Машины свеклоуборочные (без ботвоуборочных)	-	-	-	-	-	х	х
Установки доильные	10	10	-	-	-	-	х
Плуги	35	27	8	8	-	х	х
Косилки	32	23	9	9	-	х	х
Сеялки	17	13	4	4	-	х	х

**Макарьевский муниципальный район**

	Хозяйства всех категорий	в том числе					
		сельско- хозяйственные организации	крестьянские (фермерские) хозяйства и индивидуальные предприниматели	из них		личные подсобные и другие индивидуаль- ные хозяйства граждан	некоммерческие объединения граждан
				крестьянские (фермерские) хозяйства	индивидуаль- ные предпринима- тели		
1	2	3	4	5	6	7	
<b>В среднем на одну организацию (хозяйство, объединение):</b>							
численность работников, человек <sup>3)</sup>	х	20	3	3	-	х	х
общая земельная площадь, га	х	506.5	85.6	85.6	-	0.8	-
площадь сельскохозяйственных угодий, га	х	506.5	82.1	82.1	-	0.8	-
общая посевная площадь сельскохозяйственных культур под урожаем, га <sup>4)</sup>	х	658.7	81.1	81.1	-	0.0	-
поголовье сельскохозяйственных животных, голов <sup>5)</sup> :	х						
крупный рогатый скот	х	245	15	15	-	2	-
из него коровы	х	88	6	6	-	1	-
свиньи	х	5	8	8	-	2	-
птица	х	686	44	44	-	12	-

**ОСНОВНЫЕ ИТОГИ ВСЕРОССИЙСКОЙ СЕЛЬСКОХОЗЯЙСТВЕННОЙ ПЕРЕПИСИ 2016 ГОДА В РАЗРЕЗЕ КАТЕГОРИЙ ХОЗЯЙСТВ  
ПО МАНТУРОВСКОМУ МУНИЦИПАЛЬНОМУ РАЙОНУ**

(на 1 июля)

	Хозяйства всех категорий	в том числе					
		сельско- хозяйственные организации	крестьянские (фермерские) хозяйства и индивидуальные предприниматели	из них		личные подсобные и другие индивидуаль- ные хозяйства граждан	некоммерческие объединения граждан
				крестьянские (фермерские) хозяйства	индивидуаль- ные предпринима- тели		
	1	2	3	4	5	6	7
<b>Число организаций (хозяйств) - всего</b>	<b>х</b>	<b>9</b>	<b>6</b>	<b>6</b>	<b>-</b>	<b>4265</b>	<b>10</b>
осуществлявшие сельскохозяйственную деятельность в I полугодии 2006 (2016) года	х	9	1	1	-	1952	10
в процентах от общего числа соответствующей категории организаций (хозяйств)	х	100.0	16.7	16.7	-	45.8	100.0
<b>Общая земельная площадь, га</b>	<b>11173.2</b>	<b>9660.0</b>	<b>43.4</b>	<b>43.4</b>	<b>-</b>	<b>1361.8</b>	<b>108.0</b>
из нее сельскохозяйственные угодья	10864.0	9454.0	43.4	43.4	-	1299.1	67.5
в том числе:							
пашня	7695.3	7477.0	0.2	0.2	-	206.0	12.1
сенокосы	848.5	667.0	2.0	2.0	-	179.5	х
пастбища	1166.4	1130.0	0.9	0.9	-	35.5	х
многолетние насаждения	12.7	-	-	-	-	11.8	0.9
залежь	1141.1	180.0	40.3	40.3	-	866.3	54.5
Из общей площади сельскохозяйственных угодий фактически использовались, га	9722.9	9274.0	3.1	3.1	-	432.9	13.0
в процентах от общей площади сельскохозяйственных угодий соответствующей категории хозяйств	89.5	98.1	7.1	7.1	-	33.3	19.3
<b>Посевная площадь сельскохозяйственных культур под урожай - всего, га</b>	<b>7695.2</b>	<b>7477.0</b>	<b>0.2</b>	<b>0.2</b>	<b>-</b>	<b>206.0</b>	<b>12.1</b>
в том числе:							
Зерновые и зернобобовые культуры – всего	1944.3	1942.0	-	-	-	2.3	-
из них:							
пшеница	525.0	525.0	-	-	-	-	-

**Мантуровский муниципальный район**

	Хозяйства всех категорий	в том числе					
		сельско- хозяйственные организации	крестьянские (фермерские) хозяйства и индивидуальные предприниматели	из них		личные подсобные и другие индивидуаль- ные хозяйства граждан	некоммерческие объединения граждан
				крестьянские (фермерские) хозяйства	индивидуаль- ные предпринима- тели		
1	2	3	4	5	6	7	
рожь	-	-	-	-	-	-	-
ячмень	394.1	394.0	-	-	-	0.1	-
овес	1025.2	1023.0	-	-	-	2.2	-
кукуруза на зерно	-	-	-	-	-	-	-
просо	-	-	-	-	-	-	-
гречиха	-	-	-	-	-	-	-
рис	-	-	-	-	-	-	-
зернобобовые культуры	-	-	-	-	-	-	-
из них: горох	-	-	-	-	-	-	-
Технические культуры - всего	0.0	-	-	-	-	0.0	-
из них: лен-долгунец	-	-	-	-	-	-	-
конопля среднерусская	-	-	-	-	-	-	-
сахарная свекла	-	-	-	-	-	-	-
масличные культуры - всего	-	-	-	-	-	-	-
из них: подсолнечник на зерно	-	-	-	-	-	-	-
лен-кудряш	-	-	-	-	-	-	-
soя	-	-	-	-	-	-	-
рапс	-	-	-	-	-	-	-
горчица	-	-	-	-	-	-	-
рыжик	-	-	-	-	-	-	-
эфирно-масличные культуры	-	-	-	-	-	-	-
лекарственные культуры	-	-	-	-	-	-	-
Картофель	185.5	-	0.1	0.1	-	175.2	10.3

**Мантуровский муниципальный район**

	Хозяйства всех категорий	в том числе					
		сельско- хозяйственные организации	крестьянские (фермерские) хозяйства и индивидуальные предприниматели	из них		личные подсобные и другие индивидуаль- ные хозяйства граждан	некоммерческие объединения граждан
				крестьянские (фермерские) хозяйства	индивидуаль- ные предпринима- тели		
	1	2	3	4	5	6	7
Овощные и бахчевые культуры – всего <sup>1)</sup>	28.5	-	-	-	-	26.7	1.8
из них: овощи открытого грунта – всего	27.1	-	-	-	-	25.4	1.7
в том числе: капуста (всех видов)	4.3	-	-	-	-	4.0	0.3
огурцы	2.1	-	-	-	-	1.9	0.1
помидоры	2.3	-	-	-	-	2.2	0.1
свекла столовая	2.1	-	-	-	-	1.9	0.2
морковь столовая	3.4	-	-	-	-	3.1	0.3
лук репчатый	4.5	-	-	-	-	4.1	0.4
чеснок	2.9	-	-	-	-	2.8	0.2
кабачки, патиссоны	1.6	-	-	-	-	1.6	0.1
продовольственные бахчевые культуры	0.0	-	-	-	-	0.0	-
Кормовые культуры - всего	5536.9	5535.0	0.1	0.1	-	1.8	-
из них: травы однолетние	348.0	348.0	-	-	-	-	-
травы многолетние	5188.6	5187.0	-	-	-	1.6	-
кормовые культуры на силос (без кукурузы)	-	-	-	-	-	-	-
кукуруза на корм	-	-	-	-	-	-	-
корнеплодные кормовые культуры, включая свеклу сахарную на корм скоту	0.3	-	0.1	0.1	-	0.2	-

**Мантуровский муниципальный район**

	Хозяйства всех категорий	в том числе					
		сельско- хозяйственные организации	крестьянские (фермерские) хозяйства и индивидуальные предприниматели	из них		личные подсобные и другие индивидуаль- ные хозяйства граждан	некоммерческие объединения граждан
				крестьянские (фермерские) хозяйства	индивидуаль- ные предпринима- тели		
1	2	3	4	5	6	7	
<b>Структура посевных площадей по видам сельскохозяйственных культур (в процентах от общей посевной площади соответствующей категории организаций (хозяйств))</b>							
Зерновые и зернобобовые культуры – всего	25.3	26.0	-	-	-	1.1	-
из них: пшеница	6.8	7.0	-	-	-	-	-
рожь	-	-	-	-	-	-	-
ячмень	5.1	5.3	-	-	-	0.1	-
овес	13.3	13.7	-	-	-	1.1	-
кукуруза на зерно	-	-	-	-	-	-	-
просо	-	-	-	-	-	-	-
гречиха	-	-	-	-	-	-	-
рис	-	-	-	-	-	-	-
зернобобовые культуры	-	-	-	-	-	-	-
из них: горох	-	-	-	-	-	-	-
Технические культуры - всего	0.0	-	-	-	-	0.0	-
из них: лен-долгунец	-	-	-	-	-	-	-
конопля среднерусская	-	-	-	-	-	-	-
сахарная свекла	-	-	-	-	-	-	-
масличные культуры - всего	-	-	-	-	-	-	-
из них: подсолнечник на зерно	-	-	-	-	-	-	-
лен-кудряш	-	-	-	-	-	-	-
соя	-	-	-	-	-	-	-

**Мантуровский муниципальный район**

	Хозяйства всех категорий	в том числе					
		сельско- хозяйственные организации	крестьянские (фермерские) хозяйства и индивидуальные предприниматели	из них		личные подсобные и другие индивидуаль- ные хозяйства граждан	некоммерческие объединения граждан
				крестьянские (фермерские) хозяйства	индивидуаль- ные предпринима- тели		
1	2	3	4	5	6	7	
рапс	-	-	-	-	-	-	-
горчица	-	-	-	-	-	-	-
рыжик	-	-	-	-	-	-	-
эфирно-масличные культуры	-	-	-	-	-	-	-
лекарственные культуры	-	-	-	-	-	-	-
Картофель	2.4	-	50.0	50.0	-	85.1	85.1
Овощные и бахчевые культуры – всего <sup>1)</sup>	0.4	-	-	-	-	13.0	14.9
из них: овощи открытого грунта – всего	0.4	-	-	-	-	12.3	14.0
в том числе: капуста (всех видов)	0.1	-	-	-	-	1.9	2.8
огурцы	0.0	-	-	-	-	0.9	1.1
помидоры	0.0	-	-	-	-	1.1	0.5
свекла столовая	0.0	-	-	-	-	0.9	1.5
морковь столовая	0.0	-	-	-	-	1.5	2.1
лук репчатый	0.1	-	-	-	-	2.0	3.5
чеснок	0.0	-	-	-	-	1.3	1.4
кабачки, патиссоны	0.0	-	-	-	-	0.8	0.6
продовольственные бахчевые культуры	0.0	-	-	-	-	0.0	-
Кормовые культуры - всего	72.0	74.0	50.0	50.0	-	0.9	-
из них: травы однолетние	4.5	4.7	-	-	-	-	-
травы многолетние	67.4	69.4	-	-	-	0.8	-
кормовые культуры на силос (без кукурузы)	-	-	-	-	-	-	-
кукуруза на корм	-	-	-	-	-	-	-

**Мантуровский муниципальный район**

	Хозяйства всех категорий	в том числе					
		сельско- хозяйственные организации	крестьянские (фермерские) хозяйства и индивидуальные предприниматели	из них		личные подсобные и другие индивидуаль- ные хозяйства граждан	некоммерческие объединения граждан
				крестьянские (фермерские) хозяйства	индивидуаль- ные предпринима- тели		
	1	2	3	4	5	6	7
корнеплодные кормовые культуры, включая свеклу сахарную на корм скоту	0.0	-	50.0	50.0	-	0.1	-
<b>Площади многолетних плодовых насаждений и ягодных культур - всего, га</b>	<b>12.4</b>	-	-	-	-	<b>11.5</b>	<b>0.9</b>
в том числе: семечковые культуры - всего	3.8	-	-	-	-	3.4	0.4
из них: яблоня	3.4	-	-	-	-	3.1	0.4
груша	0.2	-	-	-	-	0.2	-
косточковые культуры - всего	5.1	-	-	-	-	4.7	0.4
из них: слива	2.9	-	-	-	-	2.6	0.3
вишня	1.7	-	-	-	-	1.7	0.1
черешня	-	-	-	-	-	-	-
абрикос	-	-	-	-	-	-	-
персик	-	-	-	-	-	-	-
алыча	-	-	-	-	-	-	-
орехоплодные культуры	0.1	-	-	-	-	0.1	-
из них: грецкий орех	-	-	-	-	-	-	-
фундук	0.0	-	-	-	-	0.0	-
субтропические культуры	-	-	-	-	-	-	-
цитрусовые культуры	-	-	-	-	-	-	-
ягодники - всего <sup>2)</sup>	3.4	-	-	-	-	3.2	0.2
из них: земляника, клубника	1.5	-	-	-	-	1.5	0.1
малина, ежевика	0.5	-	-	-	-	0.5	0.1
смородина всех видов	0.6	-	-	-	-	0.5	0.1



**Мантуровский муниципальный район**

	Хозяйства всех категорий	в том числе					
		сельско- хозяйственные организации	крестьянские (фермерские) хозяйства и индивидуальные предприниматели	из них		личные подсобные и другие индивидуаль- ные хозяйства граждан	некоммерческие объединения граждан
				крестьянские (фермерские) хозяйства	индивидуаль- ные предпринима- тели		
1	2	3	4	5	6	7	
крыжовник	0.3	-	-	-	-	0.3	0.0
рябина черноплодная	0.3	-	-	-	-	0.3	0.0
облепиха	0.1	-	-	-	-	0.1	0.0
<b>Структура площадей многолетних плодовых насаждений и ягодных культур по видам плодово-ягодных насаждений (в процентах от общей площади плодово-ягодных насаждений соответствующей категории хозяйств):</b>							
семечковые культуры	30.7	-	-	-	-	30.0	38.8
косточковые культуры	40.9	-	-	-	-	41.1	38.7
орехоплодные культуры	0.8	-	-	-	-	0.9	-
субтропические культуры	-	-	-	-	-	-	-
цитрусовые культуры	-	-	-	-	-	-	-
ягодники	27.6	-	-	-	-	28.0	22.5
<b>Площади виноградников, га</b>	<b>0.0</b>	-	-	-	-	<b>0.0</b>	-
<b>Поголовье сельскохозяйственных животных, голов:</b>							
Крупный рогатый скот - всего	2464	2072	18	18	-	374	-
из него коровы	1195	1089	2	2	-	104	-
Молочный крупный рогатый скот	2315	1923	18	18	-	374	-
Мясной крупный рогатый скот	149	149	-	-	-	-	-
Волы	-	-	-	-	-	-	-
из общего поголовья крупного рогатого скота:							
буйволы	-	-	-	-	-	-	-
яки	-	-	-	-	-	-	-
Свиньи	243	-	-	-	-	243	-
Овцы и козы - всего	495	-	-	-	-	495	-

**Мантуровский муниципальный район**

	Хозяйства всех категорий	в том числе					
		сельско- хозяйственные организации	крестьянские (фермерские) хозяйства и индивидуальные предприниматели	из них		личные подсобные и другие индивидуаль- ные хозяйства граждан	некоммерческие объединения граждан
				крестьянские (фермерские) хозяйства	индивидуаль- ные предпринима- тели		
1	2	3	4	5	6	7	
Овцы	166	-	-	-	-	166	-
Козы	329	-	-	-	-	329	-
Птица - всего	4328	-	-	-	-	4328	-
Птица сельскохозяйственная - всего	4328	-	-	-	-	4328	-
в том числе:							
куры - всего	3765	-	-	-	-	3765	-
из них:							
куры-несушки	2884	-	-	-	-	2884	-
куры яичных пород	3618	-	-	-	-	3618	-
куры мясных и мясо-яичных пород	147	-	-	-	-	147	-
утки	147	-	-	-	-	147	-
гуси	213	-	-	-	-	213	-
индейки	178	-	-	-	-	178	-
цесарки	25	-	-	-	-	25	-
Прочие виды птицы - всего	-	-	-	-	-	-	-
перепелки	-	-	-	-	-	-	-
фазаны	-	-	-	-	-	-	-
страусы	-	-	-	-	-	-	-
Лошади	15	11	-	-	-	4	-
Ослы	-	-	-	-	-	-	-
Мулы и лошаки	-	-	-	-	-	-	-
Олени северные	-	-	-	-	-	-	-
Олени пятнистые	-	-	-	-	-	-	-
Маралы	-	-	-	-	-	-	-
Верблюды	-	-	-	-	-	-	-
Кролики домашние	927	-	-	-	-	927	-

**Мантуровский муниципальный район**

	Хозяйства всех категорий	в том числе					
		сельско- хозяйственные организации	крестьянские (фермерские) хозяйства и индивидуальные предприниматели	из них		личные подсобные и другие индивидуаль- ные хозяйства граждан	некоммерческие объединения граждан
				крестьянские (фермерские) хозяйства	индивидуаль- ные предпринима- тели		
1	2	3	4	5	6	7	
Звери пушные (клеточного разведения):							
Лисицы	-	-	-	-	-	-	-
Песцы	-	-	-	-	-	-	-
Норки	-	-	-	-	-	-	-
Нутрии	-	-	-	-	-	-	-
Соболи	-	-	-	-	-	-	-
Бобры	-	-	-	-	-	-	-
Ондатры	-	-	-	-	-	-	-
Хори	-	-	-	-	-	-	-
Пчелы медоносные (семьи), шт.	584	-	-	-	-	584	-
<b>Наличие сельскохозяйственной техники, шт.:</b>							
Тракторы	235	126	-	-	-	109	x
Комбайны:							
зерноуборочные	18	18	-	-	-	x	x
кукурузоуборочные	-	-	-	-	-	x	x
картофелеуборочные	1	1	-	-	-	x	x
кормоуборочные	13	13	-	-	-	x	x
Машины свеклоуборочные (без ботвоуборочных)	-	-	-	-	-	x	x
Установки доильные	13	10	-	-	-	3	x
Плуги	25	25	-	-	-	x	x
Косилки	24	23	1	1	-	x	x
Сеялки	18	18	-	-	-	x	x

**Мантуровский муниципальный район**

	Хозяйства всех категорий	в том числе					
		сельско- хозяйственные организации	крестьянские (фермерские) хозяйства и индивидуальные предприниматели	из них		личные подсобные и другие индивидуаль- ные хозяйства граждан	некоммерческие объединения граждан
				крестьянские (фермерские) хозяйства	индивидуаль- ные предпринима- тели		
1	2	3	4	5	6	7	
<b>В среднем на одну организацию (хозяйство, объединение):</b>							
численность работников, человек <sup>3)</sup>	х	30	4	4	-	х	х
общая земельная площадь, га	х	1073.3	7.2	7.2	-	0.3	10.8
площадь сельскохозяйственных угодий, га	х	1050.4	7.2	7.2	-	0.3	6.7
общая посевная площадь сельскохозяйственных культур под урожаем, га <sup>4)</sup>	х	934.6	0.2	0.2	-	0.1	1.2
поголовье сельскохозяйственных животных, голов <sup>5)</sup> :	х						
крупный рогатый скот	х	259	18	18	-	2	-
из него коровы	х	136	2	2	-	1	-
свиньи	х	-	-	-	-	2	-
птица	х	-	-	-	-	14	-

**ОСНОВНЫЕ ИТОГИ ВСЕРОССИЙСКОЙ СЕЛЬСКОХОЗЯЙСТВЕННОЙ ПЕРЕПИСИ 2016 ГОДА В РАЗРЕЗЕ КАТЕГОРИЙ ХОЗЯЙСТВ ПО  
МЕЖЕВСКОМУ МУНИЦИПАЛЬНОМУ РАЙОНУ**

(на 1 июля)

	Хозяйства всех категорий	в том числе					
		сельско- хозяйственные организации	крестьянские (фермерские) хозяйства и индивидуальные предприниматели	из них		личные подсобные и другие индивидуаль- ные хозяйства граждан	некоммерческие объединения граждан
				крестьянские (фермерские) хозяйства	индивидуаль- ные предпринима- тели		
	1	2	3	4	5	6	7
<b>Число организаций (хозяйств) - всего</b>	<b>х</b>	<b>5</b>	<b>10</b>	<b>9</b>	<b>1</b>	<b>2524</b>	<b>-</b>
осуществлявшие сельскохозяйственную деятельность в I полугодии 2006 (2016) года	х	5	10	9	1	1780	-
в процентах от общего числа соответствующей категории организаций (хозяйств)	х	100.0	100.0	100.0	100.0	70.5	-
<b>Общая земельная площадь, га</b>	<b>14620.8</b>	<b>12769.0</b>	<b>1199.3</b>	<b>1189.3</b>	<b>10.0</b>	<b>652.5</b>	<b>-</b>
из нее сельскохозяйственные угодья	3259.5	1447.0	1199.3	1189.3	10.0	613.2	-
в том числе:							
пашня	1680.4	1082.0	510.0	510.0	-	88.4	-
сенокосы	183.3	-	150.0	140.0	10.0	33.3	х
пастбища	376.5	-	371.3	371.3	-	5.2	х
многолетние насаждения	14.6	-	-	-	-	14.6	-
залежь	1004.7	365.0	168.0	168.0	-	471.7	-
Из общей площади сельскохозяйст- венных угодий фактически использо- вались, га	2254.8	1082.0	1031.3	1021.3	10.0	141.5	-
в процентах от общей площади сельскохозяйственных угодий соответствующей категории хозяйств	69.2	74.8	86.0	85.9	100.0	23.1	-
<b>Посевная площадь сельскохозяйственных культур под урожаем - всего, га</b>	<b>1660.4</b>	<b>1082.0</b>	<b>490.0</b>	<b>490.0</b>	<b>-</b>	<b>88.4</b>	<b>-</b>
в том числе:							
Зерновые и зернобобовые культуры – всего	230.0	160.0	70.0	70.0	-	0.0	-
из них:							
пшеница	60.0	-	60.0	60.0	-	-	-

**Межевской муниципальный район**

	Хозяйства всех категорий	в том числе					
		сельско- хозяйственные организации	крестьянские (фермерские) хозяйства и индивидуальные предприниматели	из них		личные подсобные и другие индивидуаль- ные хозяйства граждан	некоммерческие объединения граждан
				крестьянские (фермерские) хозяйства	индивидуаль- ные предпринима- тели		
1	2	3	4	5	6	7	
рожь	-	-	-	-	-	-	-
ячмень	-	-	-	-	-	-	-
овес	170.0	160.0	10.0	10.0	-	0.0	-
кукуруза на зерно	-	-	-	-	-	-	-
просо	-	-	-	-	-	-	-
гречиха	-	-	-	-	-	-	-
рис	-	-	-	-	-	-	-
зернобобовые культуры	-	-	-	-	-	-	-
из них: горох	-	-	-	-	-	-	-
Технические культуры - всего	0.0	-	-	-	-	0.0	-
из них: лен-долгунец	-	-	-	-	-	-	-
конопля среднерусская	-	-	-	-	-	-	-
сахарная свекла	-	-	-	-	-	-	-
масличные культуры - всего	-	-	-	-	-	-	-
из них: подсолнечник на зерно	-	-	-	-	-	-	-
лен-кудряш	-	-	-	-	-	-	-
соя	-	-	-	-	-	-	-
рапс	-	-	-	-	-	-	-
горчица	-	-	-	-	-	-	-
рыжик	-	-	-	-	-	-	-
эфирно-масличные культуры	-	-	-	-	-	-	-
лекарственные культуры	-	-	-	-	-	-	-
Картофель	120.1	-	47.0	47.0	-	73.1	-

**Межевской муниципальный район**

	Хозяйства всех категорий	в том числе					
		сельско- хозяйственные организации	крестьянские (фермерские) хозяйства и индивидуальные предприниматели	из них		личные подсобные и другие индивидуаль- ные хозяйства граждан	некоммерческие объединения граждан
				крестьянские (фермерские) хозяйства	индивидуаль- ные предпринима- тели		
1	2	3	4	5	6	7	
Овощные и бахчевые культуры – всего <sup>1)</sup>	13.6	-	-	-	-	13.6	-
из них: овощи открытого грунта – всего	12.5	-	-	-	-	12.5	-
в том числе: капуста (всех видов)	2.4	-	-	-	-	2.4	-
огурцы	0.7	-	-	-	-	0.7	-
помидоры	0.6	-	-	-	-	0.6	-
свекла столовая	0.9	-	-	-	-	0.9	-
морковь столовая	1.0	-	-	-	-	1.0	-
лук репчатый	2.7	-	-	-	-	2.7	-
чеснок	1.5	-	-	-	-	1.5	-
кабачки, патиссоны	0.8	-	-	-	-	0.8	-
продовольственные бахчевые культуры	-	-	-	-	-	-	-
Кормовые культуры - всего	1296.6	922.0	373.0	373.0	-	1.6	-
из них: травы однолетние	170.0	80.0	90.0	90.0	-	-	-
травы многолетние	1126.6	842.0	283.0	283.0	-	1.6	-
кормовые культуры на силос (без кукурузы)	-	-	-	-	-	-	-
кукуруза на корм	-	-	-	-	-	-	-
корнеплодные кормовые культуры, включая свеклу сахарную на корм скоту	0.0	-	-	-	-	0.0	-

**Межевской муниципальный район**

	Хозяйства всех категорий	в том числе					
		сельско- хозяйственные организации	крестьянские (фермерские) хозяйства и индивидуальные предприниматели	из них		личные подсобные и другие индивидуаль- ные хозяйства граждан	некоммерческие объединения граждан
				крестьянские (фермерские) хозяйства	индивидуаль- ные предпринима- тели		
1	2	3	4	5	6	7	
<b>Структура посевных площадей по видам сельскохозяйственных культур (в процентах от общей посевной площади соответствующей категории организаций (хозяйств))</b>							
Зерновые и зернобобовые культуры – всего	13.9	14.8	14.3	14.3	-	0.0	-
из них: пшеница	3.6	-	12.2	12.2	-	-	-
рожь	-	-	-	-	-	-	-
ячмень	-	-	-	-	-	-	-
овес	10.2	14.8	2.0	2.0	-	0.0	-
кукуруза на зерно	-	-	-	-	-	-	-
просо	-	-	-	-	-	-	-
гречиха	-	-	-	-	-	-	-
рис	-	-	-	-	-	-	-
зернобобовые культуры	-	-	-	-	-	-	-
из них: горох	-	-	-	-	-	-	-
Технические культуры - всего	0.0	-	-	-	-	0.0	-
из них: лен-долгунец	-	-	-	-	-	-	-
конопля среднерусская	-	-	-	-	-	-	-
сахарная свекла	-	-	-	-	-	-	-
масличные культуры - всего	-	-	-	-	-	-	-
из них: подсолнечник на зерно	-	-	-	-	-	-	-
лен-кудряш	-	-	-	-	-	-	-
соя	-	-	-	-	-	-	-



**Межевской муниципальный район**

	Хозяйства всех категорий	в том числе					
		сельско- хозяйственные организации	крестьянские (фермерские) хозяйства и индивидуальные предприниматели	из них		личные подсобные и другие индивидуаль- ные хозяйства граждан	некоммерческие объединения граждан
				крестьянские (фермерские) хозяйства	индивидуаль- ные предпринима- тели		
1	2	3	4	5	6	7	
рапс	-	-	-	-	-	-	-
горчица	-	-	-	-	-	-	-
рыжик	-	-	-	-	-	-	-
эфирно-масличные культуры	-	-	-	-	-	-	-
лекарственные культуры	-	-	-	-	-	-	-
Картофель	7.2	-	9.6	9.6	-	82.7	-
Овощные и бахчевые культуры – всего <sup>1)</sup>	0.8	-	-	-	-	15.4	-
из них: овощи открытого грунта – всего	0.8	-	-	-	-	14.2	-
в том числе: капуста (всех видов)	0.1	-	-	-	-	2.8	-
огурцы	0.0	-	-	-	-	0.8	-
помидоры	0.0	-	-	-	-	0.7	-
свекла столовая	0.1	-	-	-	-	1.0	-
морковь столовая	0.1	-	-	-	-	1.1	-
лук репчатый	0.2	-	-	-	-	3.0	-
чеснок	0.1	-	-	-	-	1.7	-
кабачки, патиссоны	0.0	-	-	-	-	0.9	-
продовольственные бахчевые культуры	-	-	-	-	-	-	-
Кормовые культуры - всего	78.1	85.2	76.1	76.1	-	1.8	-
из них: травы однолетние	10.2	7.4	18.4	18.4	-	-	-
травы многолетние	67.9	77.8	57.8	57.8	-	1.8	-
кормовые культуры на силос (без кукурузы)	-	-	-	-	-	-	-
кукуруза на корм	-	-	-	-	-	-	-

**Межевской муниципальный район**

	Хозяйства всех категорий	в том числе					
		сельско- хозяйственные организации	крестьянские (фермерские) хозяйства и индивидуальные предприниматели	из них		личные подсобные и другие индивидуаль- ные хозяйства граждан	некоммерческие объединения граждан
				крестьянские (фермерские) хозяйства	индивидуаль- ные предпринима- тели		
	1	2	3	4	5	6	7
корнеплодные кормовые культуры, включая свеклу сахарную на корм скоту	0.0	-	-	-	-	0.0	-
<b>Площади многолетних плодовых насаждений и ягодных культур - всего, га</b>	<b>14.2</b>	-	-	-	-	<b>14.2</b>	-
в том числе: семечковые культуры - всего	4.1	-	-	-	-	4.1	-
из них: яблоня	4.0	-	-	-	-	4.0	-
груша	0.2	-	-	-	-	0.2	-
косточковые культуры - всего	6.1	-	-	-	-	6.1	-
из них: слива	1.4	-	-	-	-	1.4	-
вишня	2.7	-	-	-	-	2.7	-
черешня	-	-	-	-	-	-	-
абрикос	-	-	-	-	-	-	-
персик	-	-	-	-	-	-	-
алыча	-	-	-	-	-	-	-
орехоплодные культуры	0.0	-	-	-	-	0.0	-
из них: грецкий орех	-	-	-	-	-	-	-
фундук	0.0	-	-	-	-	0.0	-
субтропические культуры	-	-	-	-	-	-	-
цитрусовые культуры	-	-	-	-	-	-	-
ягодники - всего <sup>2)</sup>	3.9	-	-	-	-	3.9	-
из них: земляника, клубника	0.7	-	-	-	-	0.7	-
малина, ежевика	0.3	-	-	-	-	0.3	-
смородина всех видов	1.0	-	-	-	-	1.0	-

**Межевской муниципальный район**

	Хозяйства всех категорий	в том числе					
		сельско- хозяйственные организации	крестьянские (фермерские) хозяйства и индивидуальные предприниматели	из них		личные подсобные и другие индивидуаль- ные хозяйства граждан	некоммерческие объединения граждан
				крестьянские (фермерские) хозяйства	индивидуаль- ные предпринима- тели		
1	2	3	4	5	6	7	
крыжовник	0.5	-	-	-	-	0.5	-
рябина черноплодная	0.9	-	-	-	-	0.9	-
облепиха	0.0	-	-	-	-	0.0	-
<b>Структура площадей многолетних плодовых насаждений и ягодных культур по видам плодово-ягодных насаждений (в процентах от общей площади плодово-ягодных насаждений соответствующей категории хозяйств):</b>							
семечковые культуры	29.1	-	-	-	-	29.1	-
косточковые культуры	43.0	-	-	-	-	43.0	-
орехоплодные культуры	0.1	-	-	-	-	0.1	-
субтропические культуры	-	-	-	-	-	-	-
цитрусовые культуры	-	-	-	-	-	-	-
ягодники	27.8	-	-	-	-	27.8	-
<b>Площади виноградников, га</b>	<b>0.0</b>	-	-	-	-	<b>0.0</b>	-
<b>Поголовье сельскохозяйственных животных, голов:</b>							
Крупный рогатый скот - всего	339	109	155	154	1	75	-
из него коровы	138	52	63	62	1	23	-
Молочный крупный рогатый скот	216	109	32	31	1	75	-
Мясной крупный рогатый скот	123	-	123	123	-	-	-
Волеы	-	-	-	-	-	-	-
из общего поголовья крупного рогатого скота:							
буйволы	-	-	-	-	-	-	-
яки	-	-	-	-	-	-	-
Свиньи	36	-	-	-	-	36	-
Овцы и козы - всего	232	-	20	20	-	212	-

**Межевской муниципальный район**

	Хозяйства всех категорий	в том числе					
		сельско- хозяйственные организации	крестьянские (фермерские) хозяйства и индивидуальные предприниматели	из них		личные подсобные и другие индивидуаль- ные хозяйства граждан	некоммерческие объединения граждан
				крестьянские (фермерские) хозяйства	индивидуаль- ные предпринима- тели		
1	2	3	4	5	6	7	
Овцы	106	-	20	20	-	86	-
Козы	126	-	-	-	-	126	-
Птица - всего	2443	-	-	-	-	2443	-
Птица сельскохозяйственная - всего	2443	-	-	-	-	2443	-
в том числе:							
куры - всего	2156	-	-	-	-	2156	-
из них:							
куры-несушки	1848	-	-	-	-	1848	-
куры яичных пород	2132	-	-	-	-	2132	-
куры мясных и мясо-яичных пород	24	-	-	-	-	24	-
утки	64	-	-	-	-	64	-
гуси	189	-	-	-	-	189	-
индейки	34	-	-	-	-	34	-
цесарки	-	-	-	-	-	-	-
Прочие виды птицы - всего	-	-	-	-	-	-	-
перепелки	-	-	-	-	-	-	-
фазаны	-	-	-	-	-	-	-
страусы	-	-	-	-	-	-	-
Лошади	-	-	-	-	-	-	-
Ослы	-	-	-	-	-	-	-
Мулы и лошаки	-	-	-	-	-	-	-
Олени северные	-	-	-	-	-	-	-
Олени пятнистые	-	-	-	-	-	-	-
Маралы	-	-	-	-	-	-	-
Верблюды	-	-	-	-	-	-	-
Кролики домашние	1398	-	-	-	-	1398	-

**Межевской муниципальный район**

	Хозяйства всех категорий	в том числе					
		сельско- хозяйственные организации	крестьянские (фермерские) хозяйства и индивидуальные предприниматели	из них		личные подсобные и другие индивидуаль- ные хозяйства граждан	некоммерческие объединения граждан
				крестьянские (фермерские) хозяйства	индивидуаль- ные предпринима- тели		
1	2	3	4	5	6	7	
Звери пушные (клеточного разведения):							
Лисицы	-	-	-	-	-	-	-
Песцы	-	-	-	-	-	-	-
Норки	-	-	-	-	-	-	-
Нутрии	-	-	-	-	-	-	-
Соболи	-	-	-	-	-	-	-
Бобры	-	-	-	-	-	-	-
Ондатры	-	-	-	-	-	-	-
Хори	-	-	-	-	-	-	-
Пчелы медоносные (семьи), шт.	275	-	-	-	-	275	-
<b>Наличие сельскохозяйственной техники, шт.:</b>							
Тракторы	145	15	20	19	1	110	х
Комбайны:							
зерноуборочные	4	3	1	1	-	х	х
кукурузоуборочные	-	-	-	-	-	х	х
картофелеуборочные	2	-	2	2	-	х	х
кормоуборочные	-	-	-	-	-	х	х
Машины свеклоуборочные (без ботвоуборочных)	-	-	-	-	-	х	х
Установки доильные	4	2	-	-	-	2	х
Плуги	13	7	6	5	1	х	х
Косилки	13	6	7	6	1	х	х
Сеялки	6	5	1	1	-	х	х

**Межевской муниципальный район**

	Хозяйства всех категорий	в том числе					
		сельско- хозяйственные организации	крестьянские (фермерские) хозяйства и индивидуальные предприниматели	из них		личные подсобные и другие индивидуаль- ные хозяйства граждан	некоммерческие объединения граждан
				крестьянские (фермерские) хозяйства	индивидуаль- ные предпринима- тели		
1	2	3	4	5	6	7	
<b>В среднем на одну организацию (хозяйство, объединение):</b>							
численность работников, человек <sup>3)</sup>	х	8	2	2	1	х	х
общая земельная площадь, га	х	2553.8	119.9	132.1	10.0	0.3	-
площадь сельскохозяйственных угодий, га	х	289.4	119.9	132.1	10.0	0.2	-
общая посевная площадь сельскохозяйственных культур под урожаем, га <sup>4)</sup>	х	216.4	70.0	70.0	-	0.1	-
поголовье сельскохозяйственных животных, голов <sup>5)</sup> :	х						
крупный рогатый скот	х	27	26	31	1	2	-
из него коровы	х	13	11	12	1	1	-
свиньи	х	-	-	-	-	1	-
птица	х	-	-	-	-	11	-

**ОСНОВНЫЕ ИТОГИ ВСЕРОССИЙСКОЙ СЕЛЬСКОХОЗЯЙСТВЕННОЙ ПЕРЕПИСИ 2016 ГОДА В РАЗРЕЗЕ КАТЕГОРИЙ ХОЗЯЙСТВ  
ПО МУНИЦИПАЛЬНОМУ РАЙОНУ ГОРОД НЕЯ И НЕЙСКИЙ РАЙОН**

(на 1 июля)

	Хозяйства всех категорий	в том числе					
		сельско- хозяйственные организации	крестьянские (фермерские) хозяйства и индивидуальные предприниматели	из них		личные подсобные и другие индивидуаль- ные хозяйства граждан	некоммерческие объединения граждан
				крестьянские (фермерские) хозяйства	индивидуаль- ные предпринима- тели		
	1	2	3	4	5	6	7
<b>Число организаций (хозяйств) - всего</b>	<b>х</b>	<b>3</b>	<b>6</b>	<b>5</b>	<b>1</b>	<b>6575</b>	<b>-</b>
осуществлявшие сельскохозяйственную деятельность в I полугодии 2006 (2016) года	х	3	6	5	1	4670	-
в процентах от общего числа соответствующей категории организаций (хозяйств)	х	100.0	100.0	100.0	100.0	71.0	-
<b>Общая земельная площадь, га</b>	<b>3903.1</b>	<b>1764.0</b>	<b>948.2</b>	<b>948.0</b>	<b>0.2</b>	<b>1190.9</b>	<b>-</b>
из нее сельскохозяйственные угодья	3801.3	1744.0	948.2	948.0	0.2	1109.1	-
в том числе:							
пашня	2571.6	1434.0	948.0	948.0	-	189.6	-
сенокосы	479.9	140.0	-	-	-	339.9	х
пастбища	179.3	170.0	-	-	-	9.3	х
многолетние насаждения	28.8	-	-	-	-	28.8	-
залежь	541.6	-	0.2	-	0.2	541.4	-
Из общей площади сельскохозяйст- венных угодий фактически использо- вались, га	2973.7	1458.0	948.0	948.0	-	567.7	-
в процентах от общей площади сельскохозяйственных угодий соответствующей категории хозяйств	78.2	83.6	100.0	100.0	-	51.2	-
<b>Посевная площадь сельскохозяйственных культур под урожаем - всего, га</b>	<b>2519.6</b>	<b>1382.0</b>	<b>948.0</b>	<b>948.0</b>	<b>-</b>	<b>189.6</b>	<b>-</b>
в том числе:							
Зерновые и зернобобовые культуры – всего	252.6	195.0	57.0	57.0	-	0.6	-
из них:							
пшеница	0.1	-	-	-	-	0.1	-

## Муниципальный район город Нея и Нейский район

	Хозяйства всех категорий	в том числе					
		сельско- хозяйственные организации	крестьянские (фермерские) хозяйства и индивидуальные предприниматели	из них		личные подсобные и другие индивидуаль- ные хозяйства граждан	некоммерческие объединения граждан
				крестьянские (фермерские) хозяйства	индивидуаль- ные предпринима- тели		
1	2	3	4	5	6	7	
рожь	-	-	-	-	-	-	-
ячмень	-	-	-	-	-	-	-
овес	252.5	195.0	57.0	57.0	-	0.5	-
кукуруза на зерно	-	-	-	-	-	-	-
просо	-	-	-	-	-	-	-
гречиха	-	-	-	-	-	-	-
рис	-	-	-	-	-	-	-
зернобобовые культуры	-	-	-	-	-	-	-
из них: горох	-	-	-	-	-	-	-
Технические культуры - всего	-	-	-	-	-	-	-
из них: лен-долгунец	-	-	-	-	-	-	-
конопля среднерусская	-	-	-	-	-	-	-
сахарная свекла	-	-	-	-	-	-	-
масличные культуры - всего	-	-	-	-	-	-	-
из них: подсолнечник на зерно	-	-	-	-	-	-	-
лен-кудряш	-	-	-	-	-	-	-
соя	-	-	-	-	-	-	-
рапс	-	-	-	-	-	-	-
горчица	-	-	-	-	-	-	-
рыжик	-	-	-	-	-	-	-
эфирно-масличные культуры	-	-	-	-	-	-	-
лекарственные культуры	-	-	-	-	-	-	-
Картофель	188.4	-	30.0	30.0	-	158.4	-



## Муниципальный район город Нея и Нейский район

	Хозяйства всех категорий	в том числе					
		сельско- хозяйственные организации	крестьянские (фермерские) хозяйства и индивидуальные предприниматели	из них		личные подсобные и другие индивидуаль- ные хозяйства граждан	некоммерческие объединения граждан
				крестьянские (фермерские) хозяйства	индивидуаль- ные предпринима- тели		
1	2	3	4	5	6	7	
Овощные и бахчевые культуры – всего <sup>1)</sup>	30.5	-	1.0	1.0	-	29.5	-
из них: овощи открытого грунта – всего	25.6	-	1.0	1.0	-	24.6	-
в том числе: капуста (всех видов)	5.4	-	-	-	-	5.4	-
огурцы	0.7	-	-	-	-	0.7	-
помидоры	0.8	-	-	-	-	0.8	-
свекла столовая	2.7	-	0.5	0.5	-	2.2	-
морковь столовая	3.4	-	0.5	0.5	-	2.9	-
лук репчатый	5.6	-	-	-	-	5.6	-
чеснок	2.8	-	-	-	-	2.8	-
кабачки, патиссоны	1.6	-	-	-	-	1.6	-
продовольственные бахчевые культуры	0.0	-	-	-	-	0.0	-
Кормовые культуры - всего	2048.0	1187.0	860.0	860.0	-	1.0	-
из них: травы однолетние	50.0	50.0	-	-	-	-	-
травы многолетние	1997.9	1137.0	860.0	860.0	-	0.9	-
кормовые культуры на силос (без кукурузы)	-	-	-	-	-	-	-
кукуруза на корм	-	-	-	-	-	-	-
корнеплодные кормовые культуры, включая свеклу сахарную на корм скоту	0.2	-	-	-	-	0.2	-

## Муниципальный район город Нея и Нейский район

	Хозяйства всех категорий	в том числе					
		сельско- хозяйственные организации	крестьянские (фермерские) хозяйства и индивидуальные предприниматели	из них		личные подсобные и другие индивидуаль- ные хозяйства граждан	некоммерческие объединения граждан
				крестьянские (фермерские) хозяйства	индивидуаль- ные предпринима- тели		
1	2	3	4	5	6	7	
<b>Структура посевных площадей по видам сельскохозяйственных культур (в процентах от общей посевной площади соответствующей категории организаций (хозяйств))</b>							
Зерновые и зернобобовые культуры – всего	10.0	14.1	6.0	6.0	-	0.3	-
из них: пшеница	0.0	-	-	-	-	0.1	-
рожь	-	-	-	-	-	-	-
ячмень	-	-	-	-	-	-	-
овес	10.0	14.1	6.0	6.0	-	0.3	-
кукуруза на зерно	-	-	-	-	-	-	-
просо	-	-	-	-	-	-	-
гречиха	-	-	-	-	-	-	-
рис	-	-	-	-	-	-	-
зернобобовые культуры	-	-	-	-	-	-	-
из них: горох	-	-	-	-	-	-	-
Технические культуры - всего	-	-	-	-	-	-	-
из них: лен-долгунец	-	-	-	-	-	-	-
конопля среднерусская	-	-	-	-	-	-	-
сахарная свекла	-	-	-	-	-	-	-
масличные культуры - всего	-	-	-	-	-	-	-
из них: подсолнечник на зерно	-	-	-	-	-	-	-
лен-кудряш	-	-	-	-	-	-	-
соя	-	-	-	-	-	-	-

## Муниципальный район город Нея и Нейский район

	Хозяйства всех категорий	в том числе					
		сельско- хозяйственные организации	крестьянские (фермерские) хозяйства и индивидуальные предприниматели	из них		личные подсобные и другие индивидуаль- ные хозяйства граждан	некоммерческие объединения граждан
				крестьянские (фермерские) хозяйства	индивидуаль- ные предпринима- тели		
1	2	3	4	5	6	7	
рапс	-	-	-	-	-	-	-
горчица	-	-	-	-	-	-	-
рыжик	-	-	-	-	-	-	-
эфирно-масличные культуры	-	-	-	-	-	-	-
лекарственные культуры	-	-	-	-	-	-	-
Картофель	7.5	-	3.2	3.2	-	83.6	-
Овощные и бахчевые культуры – всего <sup>1)</sup>	1.2	-	0.1	0.1	-	15.6	-
из них: овощи открытого грунта – всего	1.0	-	0.1	0.1	-	13.0	-
в том числе: капуста (всех видов)	0.2	-	-	-	-	2.9	-
огурцы	0.0	-	-	-	-	0.4	-
помидоры	0.0	-	-	-	-	0.4	-
свекла столовая	0.1	-	0.1	0.1	-	1.2	-
морковь столовая	0.1	-	0.1	0.1	-	1.5	-
лук репчатый	0.2	-	-	-	-	3.0	-
чеснок	0.1	-	-	-	-	1.5	-
кабачки, патиссоны	0.1	-	-	-	-	0.9	-
продовольственные бахчевые культуры	0.0	-	-	-	-	0.0	-
Кормовые культуры - всего	81.3	85.9	90.7	90.7	-	0.5	-
из них: травы однолетние	2.0	3.6	-	-	-	-	-
травы многолетние	79.3	82.3	90.7	90.7	-	0.5	-
кормовые культуры на силос (без кукурузы)	-	-	-	-	-	-	-
кукуруза на корм	-	-	-	-	-	-	-

## Муниципальный район город Нея и Нейский район

	Хозяйства всех категорий	в том числе					
		сельско- хозяйственные организации	крестьянские (фермерские) хозяйства и индивидуальные предприниматели	из них		личные подсобные и другие индивидуаль- ные хозяйства граждан	некоммерческие объединения граждан
				крестьянские (фермерские) хозяйства	индивидуаль- ные предпринима- тели		
1	2	3	4	5	6	7	
корнеплодные кормовые культуры, включая свеклу сахарную на корм скоту	0.0	-	-	-	-	0.1	-
<b>Площади многолетних плодовых насаждений и ягодных культур - всего, га</b>	<b>28.1</b>	-	-	-	-	<b>28.1</b>	-
в том числе: семечковые культуры - всего	6.4	-	-	-	-	6.4	-
из них: яблоня	5.7	-	-	-	-	5.7	-
груша	0.6	-	-	-	-	0.6	-
косточковые культуры - всего	11.0	-	-	-	-	11.0	-
из них: слива	5.0	-	-	-	-	5.0	-
вишня	5.1	-	-	-	-	5.1	-
черешня	-	-	-	-	-	-	-
абрикос	-	-	-	-	-	-	-
персик	-	-	-	-	-	-	-
алыча	-	-	-	-	-	-	-
орехоплодные культуры	0.1	-	-	-	-	0.1	-
из них: грецкий орех	-	-	-	-	-	-	-
фундук	0.0	-	-	-	-	0.0	-
субтропические культуры	-	-	-	-	-	-	-
цитрусовые культуры	-	-	-	-	-	-	-
ягодники - всего <sup>2)</sup>	10.7	-	-	-	-	10.7	-
из них: земляника, клубника	3.6	-	-	-	-	3.6	-
малина, ежевика	0.9	-	-	-	-	0.9	-
смородина всех видов	2.6	-	-	-	-	2.6	-

## Муниципальный район город Нея и Нейский район

	Хозяйства всех категорий	в том числе					
		сельско- хозяйственные организации	крестьянские (фермерские) хозяйства и индивидуальные предприниматели	из них		личные подсобные и другие индивидуаль- ные хозяйства граждан	некоммерческие объединения граждан
				крестьянские (фермерские) хозяйства	индивидуаль- ные предпринима- тели		
1	2	3	4	5	6	7	
крыжовник	1.4	-	-	-	-	1.4	-
рябина черноплодная	0.6	-	-	-	-	0.6	-
облепиха	0.3	-	-	-	-	0.3	-
<b>Структура площадей многолетних плодовых насаждений и ягодных культур по видам плодово-ягодных насаждений</b> (в процентах от общей площади плодово-ягодных насаждений соответствующей категории хозяйств):							
семечковые культуры	22.6	-	-	-	-	22.6	-
косточковые культуры	39.0	-	-	-	-	39.0	-
орехоплодные культуры	0.2	-	-	-	-	0.2	-
субтропические культуры	-	-	-	-	-	-	-
цитрусовые культуры	-	-	-	-	-	-	-
ягодники	38.2	-	-	-	-	38.2	-
<b>Площади виноградников, га</b>	<b>0.0</b>	-	-	-	-	<b>0.0</b>	-
<b>Поголовье сельскохозяйственных животных, голов:</b>							
Крупный рогатый скот - всего	845	319	150	150	-	376	-
из него коровы	376	164	54	54	-	158	-
Молочный крупный рогатый скот	712	303	33	33	-	376	-
Мясной крупный рогатый скот	133	16	117	117	-	-	-
Волеы	-	-	-	-	-	-	-
из общего поголовья крупного рогатого скота:							
буйволы	-	-	-	-	-	-	-
яки	-	-	-	-	-	-	-
Свиньи	332	-	-	-	-	332	-
Овцы и козы - всего	415	-	-	-	-	415	-

## Муниципальный район город Нея и Нейский район

	Хозяйства всех категорий	в том числе					
		сельско- хозяйственные организации	крестьянские (фермерские) хозяйства и индивидуальные предприниматели	из них		личные подсобные и другие индивидуаль- ные хозяйства граждан	некоммерческие объединения граждан
				крестьянские (фермерские) хозяйства	индивидуаль- ные предпринима- тели		
1	2	3	4	5	6	7	
Овцы	119	-	-	-	-	119	-
Козы	296	-	-	-	-	296	-
Птица - всего	3122	-	-	-	-	3122	-
Птица сельскохозяйственная - всего	3080	-	-	-	-	3080	-
в том числе:							
куры - всего	2847	-	-	-	-	2847	-
из них:							
куры-несушки	2326	-	-	-	-	2326	-
куры яичных пород	2782	-	-	-	-	2782	-
куры мясных и мясо-яичных пород	65	-	-	-	-	65	-
утки	52	-	-	-	-	52	-
гуси	155	-	-	-	-	155	-
индейки	26	-	-	-	-	26	-
цесарки	-	-	-	-	-	-	-
Прочие виды птицы - всего	42	-	-	-	-	42	-
перепелки	40	-	-	-	-	40	-
фазаны	2	-	-	-	-	2	-
страусы	-	-	-	-	-	-	-
Лошади	11	3	-	-	-	8	-
Ослы	-	-	-	-	-	-	-
Мулы и лошаки	-	-	-	-	-	-	-
Олени северные	-	-	-	-	-	-	-
Олени пятнистые	-	-	-	-	-	-	-
Маралы	-	-	-	-	-	-	-
Верблюды	-	-	-	-	-	-	-
Кролики домашние	2491	-	-	-	-	2491	-

## Муниципальный район город Нея и Нейский район

	Хозяйства всех категорий	в том числе					
		сельско- хозяйственные организации	крестьянские (фермерские) хозяйства и индивидуальные предприниматели	из них		личные подсобные и другие индивидуаль- ные хозяйства граждан	некоммерческие объединения граждан
				крестьянские (фермерские) хозяйства	индивидуаль- ные предпринима- тели		
1	2	3	4	5	6	7	
Звери пушные (клеточного разведения):							
Лисицы	-	-	-	-	-	-	-
Песцы	-	-	-	-	-	-	-
Норки	-	-	-	-	-	-	-
Нутрии	7	-	-	-	-	7	-
Соболи	-	-	-	-	-	-	-
Бобры	-	-	-	-	-	-	-
Ондатры	-	-	-	-	-	-	-
Хори	-	-	-	-	-	-	-
Пчелы медоносные (семьи), шт.	844	-	60	-	60	784	-
<b>Наличие сельскохозяйственной техники, шт.:</b>							
Тракторы	183	34	11	11	-	138	х
Комбайны:							
зерноуборочные	5	4	1	1	-	х	х
кукурузоуборочные	-	-	-	-	-	х	х
картофелеуборочные	1	-	1	1	-	х	х
кормоуборочные	1	1	-	-	-	х	х
Машины свеклоуборочные (без ботвоуборочных)	-	-	-	-	-	х	х
Установки доильные	6	4	-	-	-	2	х
Плуги	15	9	6	6	-	х	х
Косилки	12	6	6	6	-	х	х
Сеялки	6	4	2	2	-	х	х

## Муниципальный район город Нея и Нейский район

	Хозяйства всех категорий	в том числе					
		сельско- хозяйственные организации	крестьянские (фермерские) хозяйства и индивидуальные предприниматели	из них		личные подсобные и другие индивидуаль- ные хозяйства граждан	некоммерческие объединения граждан
				крестьянские (фермерские) хозяйства	индивидуаль- ные предпринима- тели		
1	2	3	4	5	6	7	
<b>В среднем на одну организацию (хозяйство, объединение):</b>							
численность работников, человек <sup>3)</sup>	х	17	3	4	1	х	х
общая земельная площадь, га	х	588.0	158.0	189.6	0.2	0.2	-
площадь сельскохозяйственных угодий, га	х	581.3	158.0	189.6	0.2	0.2	-
общая посевная площадь сельскохозяйственных культур под урожаем, га <sup>4)</sup>	х	460.7	237.0	237.0	-	0.0	-
поголовье сельскохозяйственных животных, голов <sup>5)</sup> :	х						
крупный рогатый скот	х	106	38	38	-	3	-
из него коровы	х	55	18	18	-	1	-
свиньи	х	-	-	-	-	2	-
птица	х	-	-	-	-	12	-



**ОСНОВНЫЕ ИТОГИ ВСЕРОССИЙСКОЙ СЕЛЬСКОХОЗЯЙСТВЕННОЙ ПЕРЕПИСИ 2016 ГОДА В РАЗРЕЗЕ КАТЕГОРИЙ ХОЗЯЙСТВ ПО  
МУНИЦИПАЛЬНОМУ РАЙОНУ ГОРОД НЕРЕХТА И НЕРЕХТСКИЙ РАЙОН**  
(на 1 июля)

	Хозяйства всех категорий	в том числе					
		сельско- хозяйственные организации	крестьянские (фермерские) хозяйства и индивидуальные предприниматели	из них		личные подсобные и другие индивидуаль- ные хозяйства граждан	некоммерческие объединения граждан
				крестьянские (фермерские) хозяйства	индивидуаль- ные предпринима- тели		
	1	2	3	4	5	6	7
<b>Число организаций (хозяйств) - всего</b>	<b>х</b>	<b>13</b>	<b>43</b>	<b>39</b>	<b>4</b>	<b>11962</b>	<b>25</b>
осуществлявшие сельскохозяйственную деятельность в I полугодии 2006 (2016) года	х	11	22	19	3	9319	24
в процентах от общего числа соответствующей категории организаций (хозяйств)	х	84.6	51.2	48.7	75.0	77.9	96.0
<b>Общая земельная площадь, га</b>	<b>36911.8</b>	<b>31467.8</b>	<b>3316.0</b>	<b>3225.1</b>	<b>90.9</b>	<b>1917.7</b>	<b>210.3</b>
из нее сельскохозяйственные угодья	35319.7	30163.8	3309.0	3218.1	90.9	1646.9	200.0
в том числе:							
пашня	27644.8	25067.0	2238.5	2152.2	86.3	307.0	32.2
сенокосы	2312.9	1292.0	670.4	666.6	3.8	350.5	х
пастбища	1199.0	1081.0	103.5	103.4	0.1	14.5	х
многолетние насаждения	107.7	-	-	-	-	92.4	15.3
залежь	4055.3	2723.8	296.6	295.9	0.7	882.5	152.5
Из общей площади сельскохозяйст- венных угодий фактически использо- вались, га	24506.4	20849.0	2845.4	2755.2	90.2	764.4	47.5
в процентах от общей площади сельскохозяйственных угодий соответствующей категории хозяйств	69.4	69.1	86.0	85.6	99.2	46.4	23.8
<b>Посевная площадь сельскохозяйственных культур под урожаем - всего, га</b>	<b>22716.2</b>	<b>19709.0</b>	<b>2681.5</b>	<b>2595.2</b>	<b>86.3</b>	<b>293.5</b>	<b>32.2</b>
в том числе:							
Зерновые и зернобобовые культуры – всего	6582.0	6062.0	519.6	516.0	3.6	0.4	-
из них:							
пшеница	1277.4	1259.0	18.0	18.0	-	0.4	-

## Муниципальный район город Нерехта и Нерехтский район

	Хозяйства всех категорий	в том числе					
		сельско- хозяйственные организации	крестьянские (фермерские) хозяйства и индивидуальные предприниматели	из них		личные подсобные и другие индивидуаль- ные хозяйства граждан	некоммерческие объединения граждан
				крестьянские (фермерские) хозяйства	индивидуаль- ные предпринима- тели		
1	2	3	4	5	6	7	
рожь	325.0	325.0	-	-	-	-	-
ячмень	377.0	365.0	12.0	12.0	-	0.0	-
овес	3832.6	3343.0	489.6	486.0	3.6	-	-
кукуруза на зерно	-	-	-	-	-	-	-
просо	-	-	-	-	-	-	-
гречиха	40.0	40.0	-	-	-	-	-
рис	-	-	-	-	-	-	-
зернобобовые культуры	210.0	210.0	-	-	-	-	-
из них: горох	-	-	-	-	-	-	-
Технические культуры - всего	1265.1	1264.0	1.0	1.0	-	0.1	-
из них: лен-долгунец	96.0	96.0	-	-	-	-	-
конопля среднерусская	-	-	-	-	-	-	-
сахарная свекла	-	-	-	-	-	-	-
масличные культуры - всего	1169.0	1168.0	1.0	1.0	-	-	-
из них: подсолнечник на зерно	-	-	-	-	-	-	-
лен-кудряш	28.0	28.0	-	-	-	-	-
соя	-	-	-	-	-	-	-
рапс	1100.0	1100.0	-	-	-	-	-
горчица	41.0	40.0	1.0	1.0	-	-	-
рыжик	-	-	-	-	-	-	-
эфирно-масличные культуры	-	-	-	-	-	-	-
лекарственные культуры	-	-	-	-	-	-	-
Картофель	325.6	40.0	24.5	24.5	-	235.7	25.5

## Муниципальный район город Нерехта и Нерехтский район

	Хозяйства всех категорий	в том числе					
		сельско- хозяйственные организации	крестьянские (фермерские) хозяйства и индивидуальные предприниматели	из них		личные подсобные и другие индивидуаль- ные хозяйства граждан	некоммерческие объединения граждан
				крестьянские (фермерские) хозяйства	индивидуаль- ные предпринима- тели		
1	2	3	4	5	6	7	
Овощные и бахчевые культуры – всего <sup>1)</sup>	112.3	-	55.5	55.5	-	50.0	6.8
из них: овощи открытого грунта – всего	106.2	-	55.5	55.5	-	44.1	6.6
в том числе: капуста (всех видов)	31.7	-	22.5	22.5	-	8.0	1.2
огурцы	4.9	-	-	-	-	4.2	0.6
помидоры	3.3	-	-	-	-	2.7	0.6
свекла столовая	10.4	-	6.5	6.5	-	3.4	0.5
морковь столовая	17.9	-	11.5	11.5	-	5.5	0.8
лук репчатый	15.6	-	5.0	5.0	-	9.2	1.4
чеснок	4.6	-	-	-	-	4.1	0.6
кабачки, патиссоны	2.6	-	-	-	-	2.3	0.4
продовольственные бахчевые культуры	0.1	-	-	-	-	0.0	0.0
Кормовые культуры - всего	14431.3	12343.0	2080.9	1998.2	82.7	7.4	-
из них: травы однолетние	860.1	849.0	10.0	10.0	-	1.1	-
травы многолетние	13569.9	11494.0	2070.9	1988.2	82.7	5.0	-
кормовые культуры на силос (без кукурузы)	-	-	-	-	-	-	-
кукуруза на корм	-	-	-	-	-	-	-
корнеплодные кормовые культуры, включая свеклу сахарную на корм скоту	1.3	-	-	-	-	1.3	-

## Муниципальный район город Нерехта и Нерехтский район

	Хозяйства всех категорий	в том числе					
		сельско- хозяйственные организации	крестьянские (фермерские) хозяйства и индивидуальные предприниматели	из них		личные подсобные и другие индивидуаль- ные хозяйства граждан	некоммерческие объединения граждан
				крестьянские (фермерские) хозяйства	индивидуаль- ные предпринима- тели		
1	2	3	4	5	6	7	
<b>Структура посевных площадей по видам сельскохозяйственных культур (в процентах от общей посевной площади соответствующей категории организаций (хозяйств))</b>							
Зерновые и зернобобовые культуры – всего	29.0	30.8	19.4	19.9	4.2	0.1	-
из них: пшеница	5.6	6.4	0.7	0.7	-	0.1	-
рожь	1.4	1.6	-	-	-	-	-
ячмень	1.7	1.9	0.4	0.5	-	0.0	-
овес	16.9	17.0	18.3	18.7	4.2	-	-
кукуруза на зерно	-	-	-	-	-	-	-
просо	-	-	-	-	-	-	-
гречиха	0.2	0.2	-	-	-	-	-
рис	-	-	-	-	-	-	-
зернобобовые культуры	0.9	1.1	-	-	-	-	-
из них: горох	-	-	-	-	-	-	-
Технические культуры - всего	5.6	6.4	0.0	0.0	-	0.0	-
из них: лен-долгунец	0.4	0.5	-	-	-	-	-
конопля среднерусская	-	-	-	-	-	-	-
сахарная свекла	-	-	-	-	-	-	-
масличные культуры - всего	5.1	5.9	0.0	0.0	-	-	-
из них: подсолнечник на зерно	-	-	-	-	-	-	-
лен-кудряш	0.1	0.1	-	-	-	-	-
соя	-	-	-	-	-	-	-

## Муниципальный район город Нерехта и Нерехтский район

	Хозяйства всех категорий	в том числе					
		сельско- хозяйственные организации	крестьянские (фермерские) хозяйства и индивидуальные предприниматели	из них		личные подсобные и другие индивидуаль- ные хозяйства граждан	некоммерческие объединения граждан
				крестьянские (фермерские) хозяйства	индивидуаль- ные предпринима- тели		
1	2	3	4	5	6	7	
рапс	4.8	5.6	-	-	-	-	-
горчица	0.2	0.2	0.0	0.0	-	-	-
рыжик	-	-	-	-	-	-	-
эфирно-масличные культуры	-	-	-	-	-	-	-
лекарственные культуры	-	-	-	-	-	-	-
Картофель	1.4	0.2	0.9	0.9	-	80.3	79.0
Овощные и бахчевые культуры – всего <sup>1)</sup>	0.5	-	2.1	2.1	-	17.0	21.0
из них: овощи открытого грунта – всего	0.5	-	2.1	2.1	-	15.0	20.4
в том числе: капуста (всех видов)	0.1	-	0.8	0.9	-	2.7	3.7
огурцы	0.0	-	-	-	-	1.4	1.9
помидоры	0.0	-	-	-	-	0.9	2.0
свекла столовая	0.0	-	0.2	0.3	-	1.2	1.5
морковь столовая	0.1	-	0.4	0.4	-	1.9	2.6
лук репчатый	0.1	-	0.2	0.2	-	3.1	4.3
чеснок	0.0	-	-	-	-	1.4	1.7
кабачки, патиссоны	0.0	-	-	-	-	0.8	1.1
продовольственные бахчевые культуры	0.0	-	-	-	-	0.0	0.0
Кормовые культуры - всего	63.5	62.6	77.6	77.0	95.8	2.5	-
из них: травы однолетние	3.8	4.3	0.4	0.4	-	0.4	-
травы многолетние	59.7	58.3	77.2	76.6	95.8	1.7	-
кормовые культуры на силос (без кукурузы)	-	-	-	-	-	-	-
кукуруза на корм	-	-	-	-	-	-	-

## Муниципальный район город Нерехта и Нерехтский район

	Хозяйства всех категорий	в том числе					
		сельско- хозяйственные организации	крестьянские (фермерские) хозяйства и индивидуальные предприниматели	из них		личные подсобные и другие индивидуаль- ные хозяйства граждан	некоммерческие объединения граждан
				крестьянские (фермерские) хозяйства	индивидуаль- ные предпринима- тели		
	1	2	3	4	5	6	7
корнеплодные кормовые культуры, включая свеклу сахарную на корм скоту	0.0	-	-	-	-	0.4	-
<b>Площади многолетних плодовых насаждений и ягодных культур - всего, га</b>	<b>105.4</b>	-	-	-	-	<b>90.2</b>	<b>15.2</b>
в том числе: семечковые культуры - всего	33.3	-	-	-	-	28.1	5.1
из них: яблоня	29.3	-	-	-	-	24.4	4.9
груша	3.9	-	-	-	-	3.7	0.2
косточковые культуры - всего	44.2	-	-	-	-	39.9	4.4
из них: слива	20.7	-	-	-	-	18.7	1.9
вишня	23.0	-	-	-	-	20.6	2.4
черешня	-	-	-	-	-	-	-
абрикос	-	-	-	-	-	-	-
персик	-	-	-	-	-	-	-
алыча	-	-	-	-	-	-	-
орехоплодные культуры	0.2	-	-	-	-	0.2	-
из них: грецкий орех	-	-	-	-	-	-	-
фундук	0.1	-	-	-	-	0.1	-
субтропические культуры	-	-	-	-	-	-	-
цитрусовые культуры	-	-	-	-	-	-	-
ягодники - всего <sup>2)</sup>	27.7	-	-	-	-	22.0	5.7
из них: земляника, клубника	10.5	-	-	-	-	8.1	2.4
малина, ежевика	4.1	-	-	-	-	3.6	0.6
смородина всех видов	6.9	-	-	-	-	5.3	1.6

## Муниципальный район город Нерехта и Нерехтский район

	Хозяйства всех категорий	в том числе					
		сельско- хозяйственные организации	крестьянские (фермерские) хозяйства и индивидуальные предприниматели	из них		личные подсобные и другие индивидуаль- ные хозяйства граждан	некоммерческие объединения граждан
				крестьянские (фермерские) хозяйства	индивидуаль- ные предпринима- тели		
1	2	3	4	5	6	7	
крыжовник	2.5	-	-	-	-	1.9	0.6
рябина черноплодная	1.3	-	-	-	-	1.1	0.2
облепиха	0.9	-	-	-	-	0.7	0.2
<b>Структура площадей многолетних плодовых насаждений и ягодных культур по видам плодово-ягодных насаждений (в процентах от общей площади плодово-ягодных насаждений соответствующей категории хозяйств):</b>							
семечковые культуры	31.5	-	-	-	-	31.2	33.7
косточковые культуры	42.0	-	-	-	-	44.2	28.6
орехоплодные культуры	0.2	-	-	-	-	0.2	-
субтропические культуры	-	-	-	-	-	-	-
цитрусовые культуры	-	-	-	-	-	-	-
ягодники	26.3	-	-	-	-	24.4	37.7
<b>Площади виноградников, га</b>	<b>0.3</b>	-	-	-	-	<b>0.3</b>	<b>0.0</b>
<b>Поголовье сельскохозяйственных животных, голов:</b>							
Крупный рогатый скот - всего	5530	4032	573	474	99	925	-
из него коровы	2108	1546	155	149	6	407	-
Молочный крупный рогатый скот	5355	3992	438	426	12	925	-
Мясной крупный рогатый скот	175	40	135	48	87	-	-
Волеы	-	-	-	-	-	-	-
из общего поголовья крупного рогатого скота:							
буйволы	-	-	-	-	-	-	-
яки	-	-	-	-	-	-	-
Свиньи	705	-	158	48	110	547	-
Овцы и козы - всего	2671	...	...	...	...	1863	-

## Муниципальный район город Нерехта и Нерехтский район

	Хозяйства всех категорий	в том числе					
		сельско- хозяйственные организации	крестьянские (фермерские) хозяйства и индивидуальные предприниматели	из них		личные подсобные и другие индивидуаль- ные хозяйства граждан	некоммерческие объединения граждан
				крестьянские (фермерские) хозяйства	индивидуаль- ные предпринима- тели		
1	2	3	4	5	6	7	
Овцы	1704	-	...	...	...	...	-
Козы	967	...	-	-	-	...	-
Птица - всего	233177	217376	110	15	95	15578	113
Птица сельскохозяйственная - всего	233042	217376	110	15	95	15493	63
в том числе:							
куры - всего	231497	217376	95	15	80	13984	42
из них:							
куры-несушки	164140	153825	95	15	80	10203	17
куры яичных пород	230743	217376	95	15	80	13230	42
куры мясных и мясо-яичных пород	754	-	-	-	-	754	-
утки	600	-	-	-	-	581	19
гуси	767	-	15	-	15	752	-
индейки	135	-	-	-	-	135	-
цесарки	43	-	-	-	-	41	2
Прочие виды птицы - всего	135	-	-	-	-	85	50
перепелки	135	-	-	-	-	85	50
фазаны	-	-	-	-	-	-	-
страусы	-	-	-	-	-	-	-
Лошади	39	6	16	-	16	17	-
Ослы	1	-	-	-	-	1	-
Мулы и лошаки	-	-	-	-	-	-	-
Олени северные	-	-	-	-	-	-	-
Олени пятнистые	-	-	-	-	-	-	-
Маралы	-	-	-	-	-	-	-
Верблюды	2	-	-	-	-	2	-
Кролики домашние	3333	-	500	500	-	2833	-



## Муниципальный район город Нерехта и Нерехтский район

	Хозяйства всех категорий	в том числе					
		сельско- хозяйственные организации	крестьянские (фермерские) хозяйства и индивидуальные предприниматели	из них		личные подсобные и другие индивидуаль- ные хозяйства граждан	некоммерческие объединения граждан
				крестьянские (фермерские) хозяйства	индивидуаль- ные предпринима- тели		
1	2	3	4	5	6	7	
Звери пушные (клеточного разведения):							
Лисицы	-	-	-	-	-	-	-
Песцы	-	-	-	-	-	-	-
Норки	-	-	-	-	-	-	-
Нутрии	-	-	-	-	-	-	-
Соболи	-	-	-	-	-	-	-
Бобры	-	-	-	-	-	-	-
Ондатры	-	-	-	-	-	-	-
Хори	-	-	-	-	-	-	-
Пчелы медоносные (семьи), шт.	1518	-	10	-	10	1483	25
<b>Наличие сельскохозяйственной техники, шт.:</b>							
Тракторы	389	129	21	17	4	239	х
Комбайны:							
зерноуборочные	19	13	6	4	2	х	х
кукурузоуборочные	-	-	-	-	-	х	х
картофелеуборочные	1	-	1	1	-	х	х
кормоуборочные	9	9	-	-	-	х	х
Машины свеклоуборочные (без ботвоуборочных)	1	1	-	-	-	х	х
Установки доильные	24	10	-	-	-	14	х
Плуги	38	28	10	8	2	х	х
Косилки	33	25	8	6	2	х	х
Сеялки	21	14	7	6	1	х	х

## Муниципальный район город Нерехта и Нерехтский район

	Хозяйства всех категорий	в том числе					
		сельско- хозяйственные организации	крестьянские (фермерские) хозяйства и индивидуальные предприниматели	из них		личные подсобные и другие индивидуаль- ные хозяйства граждан	некоммерческие объединения граждан
				крестьянские (фермерские) хозяйства	индивидуаль- ные предпринима- тели		
1	2	3	4	5	6	7	
<b>В среднем на одну организацию (хозяйство, объединение):</b>							
численность работников, человек <sup>3)</sup>	х	40	3	3	4	х	х
общая земельная площадь, га	х	2420.6	77.1	82.7	22.7	0.2	8.4
площадь сельскохозяйственных угодий, га	х	2320.3	77.0	82.5	22.7	0.1	8.0
общая посевная площадь сельскохозяйственных культур под урожай, га <sup>4)</sup>	х	1791.7	178.8	216.3	28.8	0.0	1.3
поголовье сельскохозяйственных животных, голов <sup>5)</sup> :	х						
крупный рогатый скот	х	448	48	47	50	3	-
из него коровы	х	172	19	21	6	2	-
свиньи	х	-	53	24	110	2	-
птица	х	108688	55	15	95	15	57

**ОСНОВНЫЕ ИТОГИ ВСЕРОССИЙСКОЙ СЕЛЬСКОХОЗЯЙСТВЕННОЙ ПЕРЕПИСИ 2016 ГОДА В РАЗРЕЗЕ КАТЕГОРИЙ ХОЗЯЙСТВ  
ПО ОКТЯБРЬСКОМУ МУНИЦИПАЛЬНОМУ РАЙОНУ**  
(на 1 июля)

	Хозяйства всех категорий	в том числе					
		сельско- хозяйственные организации	крестьянские (фермерские) хозяйства и индивидуальные предприниматели	из них		личные подсобные и другие индивидуаль- ные хозяйства граждан	некоммерческие объединения граждан
				крестьянские (фермерские) хозяйства	индивидуаль- ные предпринима- тели		
	1	2	3	4	5	6	7
<b>Число организаций (хозяйств) - всего</b>	<b>х</b>	<b>6</b>	<b>2</b>	<b>2</b>	<b>-</b>	<b>2456</b>	<b>-</b>
осуществлявшие сельскохозяйственную деятельность в I полугодии 2006 (2016) года	х	6	2	2	-	1699	-
в процентах от общего числа соответствующей категории организаций (хозяйств)	х	100.0	100.0	100.0	-	69.2	-
<b>Общая земельная площадь, га</b>	<b>7227.6</b>	<b>6224.6</b>	<b>30.2</b>	<b>30.2</b>	<b>-</b>	<b>972.8</b>	<b>-</b>
из нее сельскохозяйственные угодья	7054.2	6115.0	30.2	30.2	-	909.0	-
в том числе:							
пашня	6252.9	6115.0	30.0	30.0	-	107.9	-
сенокосы	168.5	-	0.2	0.2	-	168.3	х
пастбища	4.0	-	-	-	-	4.0	х
многолетние насаждения	13.4	-	-	-	-	13.4	-
залежь	615.4	-	-	-	-	615.4	-
Из общей площади сельскохозяйственных угодий фактически использовались, га	6438.6	6115.0	30.0	30.0	-	293.6	-
в процентах от общей площади сельскохозяйственных угодий соответствующей категории хозяйств	91.3	100.0	99.3	99.3	-	32.3	-
<b>Посевная площадь сельскохозяйственных культур под урожай - всего, га</b>	<b>6251.3</b>	<b>6115.0</b>	<b>30.0</b>	<b>30.0</b>	<b>-</b>	<b>106.3</b>	<b>-</b>
в том числе:							
Зерновые и зернобобовые культуры – всего	1133.9	1117.0	13.0	13.0	-	3.9	-
из них:							
пшеница	138.0	133.0	5.0	5.0	-	-	-

**Октябрьский муниципальный район**

	Хозяйства всех категорий	в том числе					
		сельско- хозяйственные организации	крестьянские (фермерские) хозяйства и индивидуальные предприниматели	из них		личные подсобные и другие индивидуаль- ные хозяйства граждан	некоммерческие объединения граждан
				крестьянские (фермерские) хозяйства	индивидуаль- ные предпринима- тели		
1	2	3	4	5	6	7	
рожь	20.0	20.0	-	-	-	-	-
ячмень	165.0	165.0	-	-	-	-	-
овес	810.9	799.0	8.0	8.0	-	3.9	-
кукуруза на зерно	-	-	-	-	-	-	-
просо	-	-	-	-	-	-	-
гречиха	-	-	-	-	-	-	-
рис	-	-	-	-	-	-	-
зернобобовые культуры	-	-	-	-	-	-	-
из них: горох	-	-	-	-	-	-	-
Технические культуры - всего	23.0	23.0	-	-	-	-	-
из них: лен-долгунец	-	-	-	-	-	-	-
конопля среднерусская	-	-	-	-	-	-	-
сахарная свекла	-	-	-	-	-	-	-
масличные культуры - всего	23.0	23.0	-	-	-	-	-
из них: подсолнечник на зерно	-	-	-	-	-	-	-
лен-кудряш	-	-	-	-	-	-	-
соя	-	-	-	-	-	-	-
рапс	23.0	23.0	-	-	-	-	-
горчица	-	-	-	-	-	-	-
рыжик	-	-	-	-	-	-	-
эфирно-масличные культуры	-	-	-	-	-	-	-
лекарственные культуры	-	-	-	-	-	-	-
Картофель	84.4	-	-	-	-	84.4	-

**Октябрьский муниципальный район**

	Хозяйства всех категорий	в том числе					
		сельско- хозяйственные организации	крестьянские (фермерские) хозяйства и индивидуальные предприниматели	из них		личные подсобные и другие индивидуаль- ные хозяйства граждан	некоммерческие объединения граждан
				крестьянские (фермерские) хозяйства	индивидуаль- ные предпринима- тели		
1	2	3	4	5	6	7	
Овощные и бахчевые культуры – всего <sup>1)</sup>	17.9	-	-	-	-	17.9	-
из них: овощи открытого грунта – всего	16.4	-	-	-	-	16.4	-
в том числе: капуста (всех видов)	3.1	-	-	-	-	3.1	-
огурцы	0.9	-	-	-	-	0.9	-
помидоры	0.8	-	-	-	-	0.8	-
свекла столовая	1.0	-	-	-	-	1.0	-
морковь столовая	1.7	-	-	-	-	1.7	-
лук репчатый	3.5	-	-	-	-	3.5	-
чеснок	1.2	-	-	-	-	1.2	-
кабачки, патиссоны	1.1	-	-	-	-	1.1	-
продовольственные бахчевые культуры	0.0	-	-	-	-	0.0	-
Кормовые культуры - всего	4992.1	4975.0	17.0	17.0	-	0.1	-
из них: травы однолетние	504.0	504.0	-	-	-	0.0	-
травы многолетние	4461.0	4444.0	17.0	17.0	-	-	-
кормовые культуры на силос (без кукурузы)	-	-	-	-	-	-	-
кукуруза на корм	27.0	27.0	-	-	-	-	-
корнеплодные кормовые культуры, включая свеклу сахарную на корм скоту	0.1	-	-	-	-	0.1	-

**Октябрьский муниципальный район**

	Хозяйства всех категорий	в том числе					
		сельско- хозяйственные организации	крестьянские (фермерские) хозяйства и индивидуальные предприниматели	из них		личные подсобные и другие индивидуаль- ные хозяйства граждан	некоммерческие объединения граждан
				крестьянские (фермерские) хозяйства	индивидуаль- ные предпринима- тели		
1	2	3	4	5	6	7	
<b>Структура посевных площадей по видам сельскохозяйственных культур (в процентах от общей посевной площади соответствующей категории организаций (хозяйств))</b>							
Зерновые и зернобобовые культуры – всего	18.1	18.3	43.3	43.3	-	3.7	-
из них: пшеница	2.2	2.2	16.7	16.7	-	-	-
рожь	0.3	0.3	-	-	-	-	-
ячмень	2.6	2.7	-	-	-	-	-
овес	13.0	13.1	26.7	26.7	-	3.7	-
кукуруза на зерно	-	-	-	-	-	-	-
просо	-	-	-	-	-	-	-
гречиха	-	-	-	-	-	-	-
рис	-	-	-	-	-	-	-
зернобобовые культуры	-	-	-	-	-	-	-
из них: горох	-	-	-	-	-	-	-
Технические культуры - всего	0.4	0.4	-	-	-	-	-
из них: лен-долгунец	-	-	-	-	-	-	-
конопля среднерусская	-	-	-	-	-	-	-
сахарная свекла	-	-	-	-	-	-	-
масличные культуры - всего	0.4	0.4	-	-	-	-	-
из них: подсолнечник на зерно	-	-	-	-	-	-	-
лен-кудряш	-	-	-	-	-	-	-
соя	-	-	-	-	-	-	-

**Октябрьский муниципальный район**

	Хозяйства всех категорий	в том числе					
		сельско- хозяйственные организации	крестьянские (фермерские) хозяйства и индивидуальные предприниматели	из них		личные подсобные и другие индивидуаль- ные хозяйства граждан	некоммерческие объединения граждан
				крестьянские (фермерские) хозяйства	индивидуаль- ные предпринима- тели		
1	2	3	4	5	6	7	
рапс	0.4	0.4	-	-	-	-	-
горчица	-	-	-	-	-	-	-
рыжик	-	-	-	-	-	-	-
эфирно-масличные культуры	-	-	-	-	-	-	-
лекарственные культуры	-	-	-	-	-	-	-
Картофель	1.4	-	-	-	-	79.4	-
Овощные и бахчевые культуры – всего <sup>1)</sup>	0.3	-	-	-	-	16.8	-
из них: овощи открытого грунта – всего	0.3	-	-	-	-	15.5	-
в том числе: капуста (всех видов)	0.1	-	-	-	-	2.9	-
огурцы	0.0	-	-	-	-	0.9	-
помидоры	0.0	-	-	-	-	0.7	-
свекла столовая	0.0	-	-	-	-	1.0	-
морковь столовая	0.0	-	-	-	-	1.6	-
лук репчатый	0.1	-	-	-	-	3.3	-
чеснок	0.0	-	-	-	-	1.1	-
кабачки, патиссоны	0.0	-	-	-	-	1.0	-
продовольственные бахчевые культуры	0.0	-	-	-	-	0.0	-
Кормовые культуры - всего	79.9	81.4	56.7	56.7	-	0.1	-
из них: травы однолетние	8.1	8.2	-	-	-	0.0	-
травы многолетние	71.4	72.7	56.7	56.7	-	-	-
кормовые культуры на силос (без кукурузы)	-	-	-	-	-	-	-
кукуруза на корм	0.4	0.4	-	-	-	-	-

**Октябрьский муниципальный район**

	Хозяйства всех категорий	в том числе					
		сельско- хозяйственные организации	крестьянские (фермерские) хозяйства и индивидуальные предприниматели	из них		личные подсобные и другие индивидуаль- ные хозяйства граждан	некоммерческие объединения граждан
				крестьянские (фермерские) хозяйства	индивидуаль- ные предпринима- тели		
1	2	3	4	5	6	7	
корнеплодные кормовые культуры, включая свеклу сахарную на корм скоту	0.0	-	-	-	-	0.1	-
<b>Площади многолетних плодовых насаждений и ягодных культур - всего, га</b>	<b>13.2</b>	-	-	-	-	<b>13.2</b>	-
в том числе: семечковые культуры - всего	3.4	-	-	-	-	3.4	-
из них: яблоня	2.6	-	-	-	-	2.6	-
груша	0.6	-	-	-	-	0.6	-
косточковые культуры - всего	5.1	-	-	-	-	5.1	-
из них: слива	1.9	-	-	-	-	1.9	-
вишня	2.0	-	-	-	-	2.0	-
черешня	-	-	-	-	-	-	-
абрикос	-	-	-	-	-	-	-
персик	-	-	-	-	-	-	-
алыча	-	-	-	-	-	-	-
орехоплодные культуры	0.0	-	-	-	-	0.0	-
из них: грецкий орех	-	-	-	-	-	-	-
фундук	-	-	-	-	-	-	-
субтропические культуры	-	-	-	-	-	-	-
цитрусовые культуры	-	-	-	-	-	-	-
ягодники - всего <sup>2)</sup>	4.7	-	-	-	-	4.7	-
из них: земляника, клубника	1.5	-	-	-	-	1.5	-
малина, ежевика	1.0	-	-	-	-	1.0	-
смородина всех видов	0.7	-	-	-	-	0.7	-



**Октябрьский муниципальный район**

	Хозяйства всех категорий	в том числе					
		сельско- хозяйственные организации	крестьянские (фермерские) хозяйства и индивидуальные предприниматели	из них		личные подсобные и другие индивидуаль- ные хозяйства граждан	некоммерческие объединения граждан
				крестьянские (фермерские) хозяйства	индивидуаль- ные предпринима- тели		
1	2	3	4	5	6	7	
крыжовник	0.4	-	-	-	-	0.4	-
рябина черноплодная	0.5	-	-	-	-	0.5	-
облепиха	0.2	-	-	-	-	0.2	-
<b>Структура площадей многолетних плодовых насаждений и ягодных культур по видам плодово-ягодных насаждений (в процентах от общей площади плодово-ягодных насаждений соответствующей категории хозяйств):</b>							
семечковые культуры	26.0	-	-	-	-	26.0	-
косточковые культуры	38.4	-	-	-	-	38.4	-
орехоплодные культуры	0.0	-	-	-	-	0.0	-
субтропические культуры	-	-	-	-	-	-	-
цитрусовые культуры	-	-	-	-	-	-	-
ягодники	35.6	-	-	-	-	35.6	-
<b>Площади виноградников, га</b>	<b>0.0</b>	-	-	-	-	<b>0.0</b>	-
<b>Поголовье сельскохозяйственных животных, голов:</b>							
Крупный рогатый скот - всего	2017	1669	8	8	-	340	-
из него коровы	1031	919	3	3	-	109	-
Молочный крупный рогатый скот	1979	1631	8	8	-	340	-
Мясной крупный рогатый скот	38	38	-	-	-	-	-
Волеы	-	-	-	-	-	-	-
из общего поголовья крупного рогатого скота:							
буйволы	-	-	-	-	-	-	-
яки	-	-	-	-	-	-	-
Свиньи	310	-	8	8	-	302	-
Овцы и козы - всего	163	-	-	-	-	163	-

**Октябрьский муниципальный район**

	Хозяйства всех категорий	в том числе					
		сельско- хозяйственные организации	крестьянские (фермерские) хозяйства и индивидуальные предприниматели	из них		личные подсобные и другие индивидуаль- ные хозяйства граждан	некоммерческие объединения граждан
				крестьянские (фермерские) хозяйства	индивидуаль- ные предпринима- тели		
1	2	3	4	5	6	7	
Овцы	6	-	-	-	-	6	-
Козы	157	-	-	-	-	157	-
Птица - всего	3807	-	-	-	-	3807	-
Птица сельскохозяйственная - всего	3682	-	-	-	-	3682	-
в том числе:							
куры - всего	3510	-	-	-	-	3510	-
из них:							
куры-несушки	2879	-	-	-	-	2879	-
куры яичных пород	3510	-	-	-	-	3510	-
куры мясных и мясо-яичных пород	-	-	-	-	-	-	-
утки	33	-	-	-	-	33	-
гуси	134	-	-	-	-	134	-
индейки	5	-	-	-	-	5	-
цесарки	-	-	-	-	-	-	-
Прочие виды птицы - всего	125	-	-	-	-	125	-
перепелки	125	-	-	-	-	125	-
фазаны	-	-	-	-	-	-	-
страусы	-	-	-	-	-	-	-
Лошади	2	-	-	-	-	2	-
Ослы	-	-	-	-	-	-	-
Мулы и лошаки	-	-	-	-	-	-	-
Олени северные	-	-	-	-	-	-	-
Олени пятнистые	-	-	-	-	-	-	-
Маралы	-	-	-	-	-	-	-
Верблюды	-	-	-	-	-	-	-
Кролики домашние	760	-	-	-	-	760	-

**Октябрьский муниципальный район**

	Хозяйства всех категорий	в том числе					
		сельско- хозяйственные организации	крестьянские (фермерские) хозяйства и индивидуальные предприниматели	из них		личные подсобные и другие индивидуаль- ные хозяйства граждан	некоммерческие объединения граждан
				крестьянские (фермерские) хозяйства	индивидуаль- ные предпринима- тели		
1	2	3	4	5	6	7	
<b>Звери пушные (клеточного разведения):</b>							
Лисицы	-	-	-	-	-	-	-
Песцы	-	-	-	-	-	-	-
Норки	-	-	-	-	-	-	-
Нутрии	-	-	-	-	-	-	-
Соболи	-	-	-	-	-	-	-
Бобры	-	-	-	-	-	-	-
Ондатры	-	-	-	-	-	-	-
Хори	-	-	-	-	-	-	-
Пчелы медоносные (семьи), шт.	465	-	-	-	-	465	-
<b>Наличие сельскохозяйственной техники, шт.:</b>							
Тракторы	200	71	1	1	-	128	х
Комбайны:							
зерноуборочные	15	15	-	-	-	х	х
кукурузоуборочные	-	-	-	-	-	х	х
картофелеуборочные	-	-	-	-	-	х	х
кормоуборочные	8	8	-	-	-	х	х
Машины свеклоуборочные (без ботвоуборочных)	-	-	-	-	-	х	х
Установки доильные	11	9	-	-	-	2	х
Плуги	16	15	1	1	-	х	х
Косилки	21	20	1	1	-	х	х
Сеялки	13	12	1	1	-	х	х

**Октябрьский муниципальный район**

	Хозяйства всех категорий	в том числе					
		сельско- хозяйственные организации	крестьянские (фермерские) хозяйства и индивидуальные предприниматели	из них		личные подсобные и другие индивидуаль- ные хозяйства граждан	некоммерческие объединения граждан
				крестьянские (фермерские) хозяйства	индивидуаль- ные предпринима- тели		
1	2	3	4	5	6	7	
<b>В среднем на одну организацию (хозяйство, объединение):</b>							
численность работников, человек <sup>3)</sup>	х	30	2	2	-	х	х
общая земельная площадь, га	х	1037.4	15.1	15.1	-	0.4	-
площадь сельскохозяйственных угодий, га	х	1019.2	15.1	15.1	-	0.4	-
общая посевная площадь сельскохозяйственных культур под урожаем, га <sup>4)</sup>	х	1019.2	30.0	30.0	-	0.1	-
поголовье сельскохозяйственных животных, голов <sup>5)</sup> :	х						
крупный рогатый скот	х	278	4	4	-	2	-
из него коровы	х	153	3	3	-	1	-
свиньи	х	-	4	4	-	2	-
птица	х	-	-	-	-	10	-

**ОСНОВНЫЕ ИТОГИ ВСЕРОССИЙСКОЙ СЕЛЬСКОХОЗЯЙСТВЕННОЙ ПЕРЕПИСИ 2016 ГОДА В РАЗРЕЗЕ КАТЕГОРИЙ ХОЗЯЙСТВ  
ПО ОСТРОВСКОМУ МУНИЦИПАЛЬНОМУ РАЙОНУ**  
(на 1 июля)

	Хозяйства всех категорий	в том числе					
		сельско- хозяйственные организации	крестьянские (фермерские) хозяйства и индивидуальные предприниматели	из них		личные подсобные и другие индивидуаль- ные хозяйства граждан	некоммерческие объединения граждан
				крестьянские (фермерские) хозяйства	индивидуаль- ные предпринима- тели		
	1	2	3	4	5	6	7
<b>Число организаций (хозяйств) - всего</b>	<b>х</b>	<b>11</b>	<b>28</b>	<b>28</b>	<b>-</b>	<b>5951</b>	<b>-</b>
осуществлявшие сельскохозяйственную деятельность в I полугодии 2006 (2016) года	х	7	8	8	-	4533	-
в процентах от общего числа соответствующей категории организаций (хозяйств)	х	63.6	28.6	28.6	-	76.2	-
<b>Общая земельная площадь, га</b>	<b>7718.2</b>	<b>3893.5</b>	<b>2674.7</b>	<b>2674.7</b>	<b>-</b>	<b>1150.0</b>	<b>-</b>
из нее сельскохозяйственные угодья	7505.6	3890.0	2674.7	2674.7	-	940.9	-
в том числе:							
пашня	5710.3	3204.0	2279.0	2279.0	-	227.3	-
сенокосы	84.4	-	4.0	4.0	-	80.4	х
пастбища	335.3	317.0	5.5	5.5	-	12.8	х
многолетние насаждения	24.8	-	-	-	-	24.8	-
залежь	1350.7	369.0	386.2	386.2	-	595.5	-
Из общей площади сельскохозяйст- венных угодий фактически использо- вались, га	6154.9	3521.0	2288.5	2288.5	-	345.4	-
в процентах от общей площади сельскохозяйственных угодий соответствующей категории хозяйств	82.0	90.5	85.6	85.6	-	36.7	-
<b>Посевная площадь сельскохозяйственных культур под урожаем - всего, га</b>	<b>5544.5</b>	<b>3044.0</b>	<b>2279.0</b>	<b>2279.0</b>	<b>-</b>	<b>221.5</b>	<b>-</b>
в том числе:							
Зерновые и зернобобовые культуры – всего	1988.1	609.0	1358.0	1358.0	-	21.1	-
из них:							
пшеница	990.0	115.0	875.0	875.0	-	-	-

**Островский муниципальный район**

	Хозяйства всех категорий	в том числе					
		сельско- хозяйственные организации	крестьянские (фермерские) хозяйства и индивидуальные предприниматели	из них		личные подсобные и другие индивидуаль- ные хозяйства граждан	некоммерческие объединения граждан
				крестьянские (фермерские) хозяйства	индивидуаль- ные предпринима- тели		
1	2	3	4	5	6	7	
рожь	-	-	-	-	-	-	-
ячмень	-	-	-	-	-	-	-
овес	911.1	494.0	396.0	396.0	-	21.1	-
кукуруза на зерно	-	-	-	-	-	-	-
просо	-	-	-	-	-	-	-
гречиха	-	-	-	-	-	-	-
рис	-	-	-	-	-	-	-
зернобобовые культуры	87.0	-	87.0	87.0	-	0.0	-
из них: горох	-	-	-	-	-	-	-
Технические культуры - всего	-	-	-	-	-	-	-
из них: лен-долгунец	-	-	-	-	-	-	-
конопля среднерусская	-	-	-	-	-	-	-
сахарная свекла	-	-	-	-	-	-	-
масличные культуры - всего	-	-	-	-	-	-	-
из них: подсолнечник на зерно	-	-	-	-	-	-	-
лен-кудряш	-	-	-	-	-	-	-
соя	-	-	-	-	-	-	-
рапс	-	-	-	-	-	-	-
горчица	-	-	-	-	-	-	-
рыжик	-	-	-	-	-	-	-
эфирно-масличные культуры	-	-	-	-	-	-	-
лекарственные культуры	-	-	-	-	-	-	-
Картофель	168.0	-	-	-	-	168.0	-

**Островский муниципальный район**

	Хозяйства всех категорий	в том числе					
		сельско- хозяйственные организации	крестьянские (фермерские) хозяйства и индивидуальные предприниматели	из них		личные подсобные и другие индивидуаль- ные хозяйства граждан	некоммерческие объединения граждан
				крестьянские (фермерские) хозяйства	индивидуаль- ные предпринима- тели		
1	2	3	4	5	6	7	
Овощные и бахчевые культуры – всего <sup>1)</sup>	32.4	-	-	-	-	32.4	-
из них: овощи открытого грунта – всего	30.9	-	-	-	-	30.9	-
в том числе: капуста (всех видов)	6.2	-	-	-	-	6.2	-
огурцы	2.8	-	-	-	-	2.8	-
помидоры	2.3	-	-	-	-	2.3	-
свекла столовая	2.1	-	-	-	-	2.1	-
морковь столовая	3.0	-	-	-	-	3.0	-
лук репчатый	6.3	-	-	-	-	6.3	-
чеснок	2.6	-	-	-	-	2.6	-
кабачки, патиссоны	1.6	-	-	-	-	1.6	-
продовольственные бахчевые культуры	0.0	-	-	-	-	0.0	-
Кормовые культуры - всего	3356.0	2435.0	921.0	921.0	-	0.0	-
из них: травы однолетние	306.0	83.0	223.0	223.0	-	-	-
травы многолетние	3050.0	2352.0	698.0	698.0	-	-	-
кормовые культуры на силос (без кукурузы)	-	-	-	-	-	-	-
кукуруза на корм	-	-	-	-	-	-	-
корнеплодные кормовые культуры, включая свеклу сахарную на корм скоту	0.0	-	-	-	-	0.0	-

**Островский муниципальный район**

	Хозяйства всех категорий	в том числе					
		сельско- хозяйственные организации	крестьянские (фермерские) хозяйства и индивидуальные предприниматели	из них		личные подсобные и другие индивидуаль- ные хозяйства граждан	некоммерческие объединения граждан
				крестьянские (фермерские) хозяйства	индивидуаль- ные предпринима- тели		
1	2	3	4	5	6	7	
<b>Структура посевных площадей по видам сельскохозяйственных культур (в процентах от общей посевной площади соответствующей категории организаций (хозяйств))</b>							
Зерновые и зернобобовые культуры – всего	35.9	20.0	59.6	59.6	-	9.5	-
из них: пшеница	17.9	3.8	38.4	38.4	-	-	-
рожь	-	-	-	-	-	-	-
ячмень	-	-	-	-	-	-	-
овес	16.4	16.2	17.4	17.4	-	9.5	-
кукуруза на зерно	-	-	-	-	-	-	-
просо	-	-	-	-	-	-	-
гречиха	-	-	-	-	-	-	-
рис	-	-	-	-	-	-	-
зернобобовые культуры	1.6	-	3.8	3.8	-	0.0	-
из них: горох	-	-	-	-	-	-	-
Технические культуры - всего	-	-	-	-	-	-	-
из них: лен-долгунец	-	-	-	-	-	-	-
конопля среднерусская	-	-	-	-	-	-	-
сахарная свекла	-	-	-	-	-	-	-
масличные культуры - всего	-	-	-	-	-	-	-
из них: подсолнечник на зерно	-	-	-	-	-	-	-
лен-кудряш	-	-	-	-	-	-	-
соя	-	-	-	-	-	-	-



**Островский муниципальный район**

	Хозяйства всех категорий	в том числе					
		сельско- хозяйственные организации	крестьянские (фермерские) хозяйства и индивидуальные предприниматели	из них		личные подсобные и другие индивидуаль- ные хозяйства граждан	некоммерческие объединения граждан
				крестьянские (фермерские) хозяйства	индивидуаль- ные предпринима- тели		
1	2	3	4	5	6	7	
рапс	-	-	-	-	-	-	-
горчица	-	-	-	-	-	-	-
рыжик	-	-	-	-	-	-	-
эфирно-масличные культуры	-	-	-	-	-	-	-
лекарственные культуры	-	-	-	-	-	-	-
Картофель	3.0	-	-	-	-	75.8	-
Овощные и бахчевые культуры – всего <sup>1)</sup>	0.6	-	-	-	-	14.6	-
из них: овощи открытого грунта – всего	0.6	-	-	-	-	14.0	-
в том числе: капуста (всех видов)	0.1	-	-	-	-	2.8	-
огурцы	0.1	-	-	-	-	1.3	-
помидоры	0.0	-	-	-	-	1.0	-
свекла столовая	0.0	-	-	-	-	0.9	-
морковь столовая	0.1	-	-	-	-	1.3	-
лук репчатый	0.1	-	-	-	-	2.9	-
чеснок	0.0	-	-	-	-	1.2	-
кабачки, патиссоны	0.0	-	-	-	-	0.7	-
продовольственные бахчевые культуры	0.0	-	-	-	-	0.0	-
Кормовые культуры - всего	60.5	80.0	40.4	40.4	-	0.0	-
из них:							
травы однолетние	5.5	2.7	9.8	9.8	-	-	-
травы многолетние	55.0	77.3	30.6	30.6	-	-	-
кормовые культуры на силос (без кукурузы)	-	-	-	-	-	-	-
кукуруза на корм	-	-	-	-	-	-	-

**Островский муниципальный район**

	Хозяйства всех категорий	в том числе					
		сельско- хозяйственные организации	крестьянские (фермерские) хозяйства и индивидуальные предприниматели	из них		личные подсобные и другие индивидуаль- ные хозяйства граждан	некоммерческие объединения граждан
				крестьянские (фермерские) хозяйства	индивидуаль- ные предпринима- тели		
1	2	3	4	5	6	7	
корнеплодные кормовые культуры, включая свеклу сахарную на корм скоту	0.0	-	-	-	-	0.0	-
<b>Площади многолетних плодовых насаждений и ягодных культур - всего, га</b>	<b>23.9</b>	-	-	-	-	<b>23.9</b>	-
в том числе: семечковые культуры - всего	7.7	-	-	-	-	7.7	-
из них: яблоня	7.0	-	-	-	-	7.0	-
груша	0.7	-	-	-	-	0.7	-
косточковые культуры - всего	8.7	-	-	-	-	8.7	-
из них: слива	3.7	-	-	-	-	3.7	-
вишня	4.8	-	-	-	-	4.8	-
черешня	-	-	-	-	-	-	-
абрикос	-	-	-	-	-	-	-
персик	-	-	-	-	-	-	-
алыча	-	-	-	-	-	-	-
орехоплодные культуры	0.0	-	-	-	-	0.0	-
из них: грецкий орех	-	-	-	-	-	-	-
фундук	0.0	-	-	-	-	0.0	-
субтропические культуры	-	-	-	-	-	-	-
цитрусовые культуры	-	-	-	-	-	-	-
ягодники - всего <sup>2)</sup>	7.4	-	-	-	-	7.4	-
из них: земляника, клубника	3.0	-	-	-	-	3.0	-
малина, ежевика	1.3	-	-	-	-	1.3	-
смородина всех видов	1.3	-	-	-	-	1.3	-

**Островский муниципальный район**

	Хозяйства всех категорий	в том числе					
		сельско- хозяйственные организации	крестьянские (фермерские) хозяйства и индивидуальные предприниматели	из них		личные подсобные и другие индивидуаль- ные хозяйства граждан	некоммерческие объединения граждан
				крестьянские (фермерские) хозяйства	индивидуаль- ные предпринима- тели		
1	2	3	4	5	6	7	
крыжовник	0.6	-	-	-	-	0.6	-
рябина черноплодная	0.6	-	-	-	-	0.6	-
облепиха	0.1	-	-	-	-	0.1	-
<b>Структура площадей многолетних плодовых насаждений и ягодных культур по видам плодово-ягодных насаждений</b> (в процентах от общей площади плодово-ягодных насаждений соответствующей категории хозяйств):							
семечковые культуры	32.2	-	-	-	-	32.2	-
косточковые культуры	36.6	-	-	-	-	36.6	-
орехоплодные культуры	0.1	-	-	-	-	0.1	-
субтропические культуры	-	-	-	-	-	-	-
цитрусовые культуры	-	-	-	-	-	-	-
ягодники	31.0	-	-	-	-	31.0	-
<b>Площади виноградников, га</b>	<b>0.0</b>	-	-	-	-	<b>0.0</b>	-
<b>Поголовье сельскохозяйственных животных, голов:</b>							
Крупный рогатый скот - всего	1881	790	732	732	-	359	-
из него коровы	781	312	347	347	-	122	-
Молочный крупный рогатый скот	1342	584	399	399	-	359	-
Мясной крупный рогатый скот	539	206	333	333	-	-	-
Волеы	-	-	-	-	-	-	-
из общего поголовья крупного рогатого скота:							
буйволы	-	-	-	-	-	-	-
яки	-	-	-	-	-	-	-
Свиньи	687	145	27	27	-	515	-
Овцы и козы - всего	1925	...	...	...	-	783	-

**Островский муниципальный район**

	Хозяйства всех категорий	в том числе					
		сельско- хозяйственные организации	крестьянские (фермерские) хозяйства и индивидуальные предприниматели	из них		личные подсобные и другие индивидуаль- ные хозяйства граждан	некоммерческие объединения граждан
				крестьянские (фермерские) хозяйства	индивидуаль- ные предпринима- тели		
1	2	3	4	5	6	7	
Овцы	1383	...	-	-	-	...	-
Козы	542	-	...	...	-	...	-
Птица - всего	102407	93495	196	196	-	8716	-
Птица сельскохозяйственная - всего	102395	93495	196	196	-	8704	-
в том числе:							
куры - всего	101749	93495	58	58	-	8196	-
из них:							
куры-несушки	76726	69706	35	35	-	6985	-
куры яичных пород	80774	72594	58	58	-	8122	-
куры мясных и мясо-яичных пород	20975	20901	-	-	-	74	-
утки	285	-	40	40	-	245	-
гуси	131	-	18	18	-	113	-
индейки	187	-	65	65	-	122	-
цесарки	43	-	15	15	-	28	-
Прочие виды птицы - всего	12	-	-	-	-	12	-
перепелки	12	-	-	-	-	12	-
фазаны	-	-	-	-	-	-	-
страусы	-	-	-	-	-	-	-
Лошади	3	-	-	-	-	3	-
Ослы	-	-	-	-	-	-	-
Мулы и лошаки	-	-	-	-	-	-	-
Олени северные	-	-	-	-	-	-	-
Олени пятнистые	-	-	-	-	-	-	-
Маралы	-	-	-	-	-	-	-
Верблюды	-	-	-	-	-	-	-
Кролики домашние	2257	-	-	-	-	2257	-

**Островский муниципальный район**

	Хозяйства всех категорий	в том числе					
		сельско- хозяйственные организации	крестьянские (фермерские) хозяйства и индивидуальные предприниматели	из них		личные подсобные и другие индивидуаль- ные хозяйства граждан	некоммерческие объединения граждан
				крестьянские (фермерские) хозяйства	индивидуаль- ные предпринима- тели		
1	2	3	4	5	6	7	
Звери пушные (клеточного разведения):							
Лисицы	-	-	-	-	-	-	-
Песцы	-	-	-	-	-	-	-
Норки	-	-	-	-	-	-	-
Нутрии	-	-	-	-	-	-	-
Соболи	-	-	-	-	-	-	-
Бобры	-	-	-	-	-	-	-
Ондатры	-	-	-	-	-	-	-
Хори	-	-	-	-	-	-	-
Пчелы медоносные (семьи), шт.	1407	-	-	-	-	1407	-
<b>Наличие сельскохозяйственной техники, шт.:</b>							
Тракторы	351	45	39	39	-	267	х
Комбайны:							
зерноуборочные	14	9	5	5	-	х	х
кукурузоуборочные	-	-	-	-	-	х	х
картофелеуборочные	-	-	-	-	-	х	х
кормоуборочные	3	1	2	2	-	х	х
Машины свеклоуборочные (без ботвоуборочных)	-	-	-	-	-	х	х
Установки доильные	11	4	2	2	-	5	х
Плуги	25	11	14	14	-	х	х
Косилки	14	8	6	6	-	х	х
Сеялки	15	5	10	10	-	х	х

**Островский муниципальный район**

	Хозяйства всех категорий	в том числе					
		сельско- хозяйственные организации	крестьянские (фермерские) хозяйства и индивидуальные предприниматели	из них		личные подсобные и другие индивидуаль- ные хозяйства граждан	некоммерческие объединения граждан
				крестьянские (фермерские) хозяйства	индивидуаль- ные предпринима- тели		
1	2	3	4	5	6	7	
<b>В среднем на одну организацию (хозяйство, объединение):</b>							
численность работников, человек <sup>3)</sup>	х	16	8	8	-	х	х
общая земельная площадь, га	х	354.0	95.5	95.5	-	0.2	-
площадь сельскохозяйственных угодий, га	х	353.6	95.5	95.5	-	0.2	-
общая посевная площадь сельскохозяйственных культур под урожаем, га <sup>4)</sup>	х	608.8	379.8	379.8	-	0.1	-
поголовье сельскохозяйственных животных, голов <sup>5)</sup> :	х						
крупный рогатый скот	х	263	146	146	-	3	-
из него коровы	х	104	69	69	-	1	-
свиньи	х	73	27	27	-	2	-
птица	х	46748	196	196	-	13	-

**ОСНОВНЫЕ ИТОГИ ВСЕРОССИЙСКОЙ СЕЛЬСКОХОЗЯЙСТВЕННОЙ ПЕРЕПИСИ 2016 ГОДА В РАЗРЕЗЕ КАТЕГОРИЙ ХОЗЯЙСТВ  
ПО ПАВИНСКОМУ МУНИЦИПАЛЬНОМУ РАЙОНУ**  
(на 1 июля)

	Хозяйства всех категорий	в том числе					
		сельско- хозяйственные организации	крестьянские (фермерские) хозяйства и индивидуальные предприниматели	из них		личные подсобные и другие индивидуаль- ные хозяйства граждан	некоммерческие объединения граждан
				крестьянские (фермерские) хозяйства	индивидуаль- ные предпринима- тели		
	1	2	3	4	5	6	7
<b>Число организаций (хозяйств) - всего</b>	<b>х</b>	<b>5</b>	<b>1</b>	<b>1</b>	<b>-</b>	<b>2828</b>	<b>-</b>
осуществлявшие сельскохозяйственную деятельность в I полугодии 2006 (2016) года	х	5	1	1	-	1670	-
в процентах от общего числа соответствующей категории организаций (хозяйств)	х	100.0	100.0	100.0	-	59.1	-
<b>Общая земельная площадь, га</b>	<b>3513.6</b>	<b>2920.0</b>	<b>21.0</b>	<b>21.0</b>	<b>-</b>	<b>572.6</b>	<b>-</b>
из нее сельскохозяйственные угодья	3420.5	2868.0	21.0	21.0	-	531.5	-
в том числе:							
пашня	2810.0	2743.0	5.8	5.8	-	61.2	-
сенокосы	188.5	20.0	10.2	10.2	-	158.3	х
пастбища	110.0	105.0	5.0	5.0	-	-	х
многолетние насаждения	12.5	-	-	-	-	12.5	-
залежь	299.5	-	-	-	-	299.5	-
Из общей площади сельскохозяйст- венных угодий фактически использо- вались, га	3121.1	2868.0	21.0	21.0	-	232.1	-
в процентах от общей площади сельскохозяйственных угодий соответствующей категории хозяйств	91.2	100.0	100.0	100.0	-	43.7	-
<b>Посевная площадь сельскохозяйственных культур под урожаем - всего, га</b>	<b>2810.0</b>	<b>2743.0</b>	<b>5.8</b>	<b>5.8</b>	<b>-</b>	<b>61.2</b>	<b>-</b>
в том числе:							
Зерновые и зернобобовые культуры – всего	900.1	900.0	-	-	-	0.1	-
из них:							
пшеница	394.0	394.0	-	-	-	-	-

**Павинский муниципальный район**

	Хозяйства всех категорий	в том числе					
		сельско- хозяйственные организации	крестьянские (фермерские) хозяйства и индивидуальные предприниматели	из них		личные подсобные и другие индивидуаль- ные хозяйства граждан	некоммерческие объединения граждан
				крестьянские (фермерские) хозяйства	индивидуаль- ные предпринима- тели		
	1	2	3	4	5	6	7
рожь	-	-	-	-	-	-	-
ячмень	250.0	250.0	-	-	-	-	-
овес	218.1	218.0	-	-	-	0.1	-
кукуруза на зерно	-	-	-	-	-	-	-
просо	-	-	-	-	-	-	-
гречиха	-	-	-	-	-	-	-
рис	-	-	-	-	-	-	-
зернобобовые культуры	-	-	-	-	-	-	-
из них: горох	-	-	-	-	-	-	-
Технические культуры - всего	-	-	-	-	-	-	-
из них: лен-долгунец	-	-	-	-	-	-	-
конопля среднерусская	-	-	-	-	-	-	-
сахарная свекла	-	-	-	-	-	-	-
масличные культуры - всего	-	-	-	-	-	-	-
из них: подсолнечник на зерно	-	-	-	-	-	-	-
лен-кудряш	-	-	-	-	-	-	-
соя	-	-	-	-	-	-	-
рапс	-	-	-	-	-	-	-
горчица	-	-	-	-	-	-	-
рыжик	-	-	-	-	-	-	-
эфирно-масличные культуры	-	-	-	-	-	-	-
лекарственные культуры	-	-	-	-	-	-	-
Картофель	53.5	-	0.8	0.8	-	52.7	-



**Павинский муниципальный район**

	Хозяйства всех категорий	в том числе					
		сельско- хозяйственные организации	крестьянские (фермерские) хозяйства и индивидуальные предприниматели	из них		личные подсобные и другие индивидуаль- ные хозяйства граждан	некоммерческие объединения граждан
				крестьянские (фермерские) хозяйства	индивидуаль- ные предпринима- тели		
	1	2	3	4	5	6	7
Овощные и бахчевые культуры – всего <sup>1)</sup>	8.5	-	-	-	-	8.5	-
из них: овощи открытого грунта – всего	7.0	-	-	-	-	7.0	-
в том числе: капуста (всех видов)	1.3	-	-	-	-	1.3	-
огурцы	0.4	-	-	-	-	0.4	-
помидоры	0.4	-	-	-	-	0.4	-
свекла столовая	0.5	-	-	-	-	0.5	-
морковь столовая	0.9	-	-	-	-	0.9	-
лук репчатый	1.9	-	-	-	-	1.9	-
чеснок	0.6	-	-	-	-	0.6	-
кабачки, патиссоны	0.5	-	-	-	-	0.5	-
продовольственные бахчевые культуры	0.0	-	-	-	-	0.0	-
Кормовые культуры - всего	1848.0	1843.0	5.0	5.0	-	0.0	-
из них: травы однолетние	144.0	144.0	-	-	-	-	-
травы многолетние	1695.0	1690.0	5.0	5.0	-	-	-
кормовые культуры на силос (без кукурузы)	-	-	-	-	-	-	-
кукуруза на корм	9.0	9.0	-	-	-	-	-
корнеплодные кормовые культуры, включая свеклу сахарную на корм скоту	0.0	-	-	-	-	0.0	-

**Павинский муниципальный район**

	Хозяйства всех категорий	в том числе					
		сельско- хозяйственные организации	крестьянские (фермерские) хозяйства и индивидуальные предприниматели	из них		личные подсобные и другие индивидуаль- ные хозяйства граждан	некоммерческие объединения граждан
				крестьянские (фермерские) хозяйства	индивидуаль- ные предпринима- тели		
	1	2	3	4	5	6	7
<b>Структура посевных площадей по видам сельскохозяйственных культур (в процентах от общей посевной площади соответствующей категории организаций (хозяйств))</b>							
Зерновые и зернобобовые культуры – всего	32.0	32.8	-	-	-	0.1	-
из них: пшеница	14.0	14.4	-	-	-	-	-
рожь	-	-	-	-	-	-	-
ячмень	8.9	9.1	-	-	-	-	-
овес	7.8	7.9	-	-	-	0.1	-
кукуруза на зерно	-	-	-	-	-	-	-
просо	-	-	-	-	-	-	-
гречиха	-	-	-	-	-	-	-
рис	-	-	-	-	-	-	-
зернобобовые культуры	-	-	-	-	-	-	-
из них: горох	-	-	-	-	-	-	-
Технические культуры - всего	-	-	-	-	-	-	-
из них: лен-долгунец	-	-	-	-	-	-	-
конопля среднерусская	-	-	-	-	-	-	-
сахарная свекла	-	-	-	-	-	-	-
масличные культуры - всего	-	-	-	-	-	-	-
из них: подсолнечник на зерно	-	-	-	-	-	-	-
лен-кудряш	-	-	-	-	-	-	-
соя	-	-	-	-	-	-	-

**Павинский муниципальный район**

	Хозяйства всех категорий	в том числе					
		сельско- хозяйственные организации	крестьянские (фермерские) хозяйства и индивидуальные предприниматели	из них		личные подсобные и другие индивидуаль- ные хозяйства граждан	некоммерческие объединения граждан
				крестьянские (фермерские) хозяйства	индивидуаль- ные предпринима- тели		
	1	2	3	4	5	6	7
рапс	-	-	-	-	-	-	-
горчица	-	-	-	-	-	-	-
рыжик	-	-	-	-	-	-	-
эфирно-масличные культуры	-	-	-	-	-	-	-
лекарственные культуры	-	-	-	-	-	-	-
Картофель	1.9	-	13.8	13.8	-	86.0	-
Овощные и бахчевые культуры – всего <sup>1)</sup>	0.3	-	-	-	-	13.8	-
из них: овощи открытого грунта – всего	0.2	-	-	-	-	11.4	-
в том числе: капуста (всех видов)	0.0	-	-	-	-	2.2	-
огурцы	0.0	-	-	-	-	0.7	-
помидоры	0.0	-	-	-	-	0.6	-
свекла столовая	0.0	-	-	-	-	0.8	-
морковь столовая	0.0	-	-	-	-	1.4	-
лук репчатый	0.1	-	-	-	-	3.1	-
чеснок	0.0	-	-	-	-	1.0	-
кабачки, патиссоны	0.0	-	-	-	-	0.7	-
продовольственные бахчевые культуры	0.0	-	-	-	-	0.0	-
Кормовые культуры - всего	65.8	67.2	86.2	86.2	-	0.0	-
из них: травы однолетние	5.1	5.2	-	-	-	-	-
травы многолетние	60.3	61.6	86.2	86.2	-	-	-
кормовые культуры на силос (без кукурузы)	-	-	-	-	-	-	-
кукуруза на корм	0.3	0.3	-	-	-	-	-

**Павинский муниципальный район**

	Хозяйства всех категорий	в том числе					
		сельско- хозяйственные организации	крестьянские (фермерские) хозяйства и индивидуальные предприниматели	из них		личные подсобные и другие индивидуаль- ные хозяйства граждан	некоммерческие объединения граждан
				крестьянские (фермерские) хозяйства	индивидуаль- ные предпринима- тели		
	1	2	3	4	5	6	7
корнеплодные кормовые культуры, включая свеклу сахарную на корм скоту	0.0	-	-	-	-	0.0	-
<b>Площади многолетних плодовых насаждений и ягодных культур - всего, га</b>	<b>12.2</b>	-	-	-	-	<b>12.2</b>	-
в том числе: семечковые культуры - всего	2.3	-	-	-	-	2.3	-
из них: яблоня	2.0	-	-	-	-	2.0	-
груша	0.3	-	-	-	-	0.3	-
косточковые культуры - всего	4.5	-	-	-	-	4.5	-
из них: слива	0.8	-	-	-	-	0.8	-
вишня	1.7	-	-	-	-	1.7	-
черешня	-	-	-	-	-	-	-
абрикос	-	-	-	-	-	-	-
персик	-	-	-	-	-	-	-
алыча	-	-	-	-	-	-	-
орехоплодные культуры	0.0	-	-	-	-	0.0	-
из них: грецкий орех	-	-	-	-	-	-	-
фундук	0.0	-	-	-	-	0.0	-
субтропические культуры	-	-	-	-	-	-	-
цитрусовые культуры	-	-	-	-	-	-	-
ягодники - всего <sup>2)</sup>	5.4	-	-	-	-	5.4	-
из них: земляника, клубника	1.1	-	-	-	-	1.1	-
малина, ежевика	1.3	-	-	-	-	1.3	-
смородина всех видов	0.8	-	-	-	-	0.8	-

**Павинский муниципальный район**

	Хозяйства всех категорий	в том числе					
		сельско- хозяйственные организации	крестьянские (фермерские) хозяйства и индивидуальные предприниматели	из них		личные подсобные и другие индивидуаль- ные хозяйства граждан	некоммерческие объединения граждан
				крестьянские (фермерские) хозяйства	индивидуаль- ные предпринима- тели		
	1	2	3	4	5	6	7
крыжовник	0.5	-	-	-	-	0.5	-
рябина черноплодная	0.8	-	-	-	-	0.8	-
облепиха	0.2	-	-	-	-	0.2	-
<b>Структура площадей многолетних плодовых насаждений и ягодных культур по видам плодово-ягодных насаждений (в процентах от общей площади плодово-ягодных насаждений соответствующей категории хозяйств):</b>							
семечковые культуры	18.6	-	-	-	-	18.6	-
косточковые культуры	36.8	-	-	-	-	36.8	-
орехоплодные культуры	0.2	-	-	-	-	0.2	-
субтропические культуры	-	-	-	-	-	-	-
цитрусовые культуры	-	-	-	-	-	-	-
ягодники	44.4	-	-	-	-	44.4	-
<b>Площади виноградников, га</b>	<b>0.0</b>	-	-	-	-	<b>0.0</b>	-
<b>Поголовье сельскохозяйственных животных, голов:</b>							
Крупный рогатый скот - всего	1017	806	10	10	-	201	-
из него коровы	515	436	4	4	-	75	-
Молочный крупный рогатый скот	1017	806	10	10	-	201	-
Мясной крупный рогатый скот	-	-	-	-	-	-	-
Волеы	-	-	-	-	-	-	-
из общего поголовья крупного рогатого скота:							
буйволы	-	-	-	-	-	-	-
яки	-	-	-	-	-	-	-
Свиньи	90	-	-	-	-	90	-
Овцы и козы - всего	119	-	-	-	-	119	-

**Павинский муниципальный район**

	Хозяйства всех категорий	в том числе					
		сельско- хозяйственные организации	крестьянские (фермерские) хозяйства и индивидуальные предприниматели	из них		личные подсобные и другие индивидуаль- ные хозяйства граждан	некоммерческие объединения граждан
				крестьянские (фермерские) хозяйства	индивидуаль- ные предпринима- тели		
	1	2	3	4	5	6	7
Овцы	33	-	-	-	-	33	-
Козы	86	-	-	-	-	86	-
Птица - всего	2060	-	-	-	-	2060	-
Птица сельскохозяйственная - всего	2055	-	-	-	-	2055	-
в том числе:							
куры - всего	2012	-	-	-	-	2012	-
из них:							
куры-несушки	1815	-	-	-	-	1815	-
куры яичных пород	1998	-	-	-	-	1998	-
куры мясных и мясо-яичных пород	14	-	-	-	-	14	-
утки	8	-	-	-	-	8	-
гуси	32	-	-	-	-	32	-
индейки	3	-	-	-	-	3	-
цесарки	-	-	-	-	-	-	-
Прочие виды птицы - всего	5	-	-	-	-	5	-
перепелки	5	-	-	-	-	5	-
фазаны	-	-	-	-	-	-	-
страусы	-	-	-	-	-	-	-
Лошади	-	-	-	-	-	-	-
Ослы	-	-	-	-	-	-	-
Мулы и лошаки	-	-	-	-	-	-	-
Олени северные	-	-	-	-	-	-	-
Олени пятнистые	-	-	-	-	-	-	-
Маралы	-	-	-	-	-	-	-
Верблюды	-	-	-	-	-	-	-
Кролики домашние	1296	-	-	-	-	1296	-

**Павинский муниципальный район**

	Хозяйства всех категорий	в том числе					
		сельско- хозяйственные организации	крестьянские (фермерские) хозяйства и индивидуальные предприниматели	из них		личные подсобные и другие индивидуаль- ные хозяйства граждан	некоммерческие объединения граждан
				крестьянские (фермерские) хозяйства	индивидуаль- ные предпринима- тели		
	1	2	3	4	5	6	7
Звери пушные (клеточного разведения):							
Лисицы	-	-	-	-	-	-	-
Песцы	-	-	-	-	-	-	-
Норки	-	-	-	-	-	-	-
Нутрии	-	-	-	-	-	-	-
Соболи	-	-	-	-	-	-	-
Бобры	-	-	-	-	-	-	-
Ондатры	-	-	-	-	-	-	-
Хори	-	-	-	-	-	-	-
Пчелы медоносные (семьи), шт.	338	-	-	-	-	338	-
<b>Наличие сельскохозяйственной техники, шт.:</b>							
Тракторы	176	46	2	2	-	128	x
Комбайны:							
зерноуборочные	9	9	-	-	-	x	x
кукурузоуборочные	-	-	-	-	-	x	x
картофелеуборочные	-	-	-	-	-	x	x
кормоуборочные	5	5	-	-	-	x	x
Машины свеклоуборочные (без ботвоуборочных)	-	-	-	-	-	x	x
Установки доильные	6	5	1	1	-	-	x
Плуги	10	10	-	-	-	x	x
Косилки	11	10	1	1	-	x	x
Сеялки	9	9	-	-	-	x	x

**Павинский муниципальный район**

	Хозяйства всех категорий	в том числе					
		сельско- хозяйственные организации	крестьянские (фермерские) хозяйства и индивидуальные предприниматели	из них		личные подсобные и другие индивидуаль- ные хозяйства граждан	некоммерческие объединения граждан
				крестьянские (фермерские) хозяйства	индивидуаль- ные предпринима- тели		
	1	2	3	4	5	6	7
<b>В среднем на одну организацию (хозяйство, объединение):</b>							
численность работников, человек <sup>3)</sup>	х	19	4	4	-	х	х
общая земельная площадь, га	х	584.0	21.0	21.0	-	0.2	-
площадь сельскохозяйственных угодий, га	х	573.6	21.0	21.0	-	0.2	-
общая посевная площадь сельскохозяйственных культур под урожаем, га <sup>4)</sup>	х	548.6	5.8	5.8	-	0.0	-
поголовье сельскохозяйственных животных, голов <sup>5)</sup> :	х						
крупный рогатый скот	х	161	10	10	-	2	-
из него коровы	х	87	4	4	-	1	-
свиньи	х	-	-	-	-	1	-
птица	х	-	-	-	-	9	-



**ОСНОВНЫЕ ИТОГИ ВСЕРОССИЙСКОЙ СЕЛЬСКОХОЗЯЙСТВЕННОЙ ПЕРЕПИСИ 2016 ГОДА В РАЗРЕЗЕ КАТЕГОРИЙ ХОЗЯЙСТВ  
ПО ПАРФЕНЬЕВСКОМУ МУНИЦИПАЛЬНОМУ РАЙОНУ**

(на 1 июля)

	Хозяйства всех категорий	в том числе					
		сельско- хозяйственные организации	крестьянские (фермерские) хозяйства и индивидуальные предприниматели	из них		личные подсобные и другие индивидуаль- ные хозяйства граждан	некоммерческие объединения граждан
				крестьянские (фермерские) хозяйства	индивидуаль- ные предпринима- тели		
	1	2	3	4	5	6	7
<b>Число организаций (хозяйств) - всего</b>	<b>х</b>	<b>8</b>	<b>9</b>	<b>8</b>	<b>1</b>	<b>3681</b>	<b>-</b>
осуществлявшие сельскохозяйственную деятельность в I полугодии 2006 (2016) года	х	4	6	5	1	2395	-
в процентах от общего числа соответствующей категории организаций (хозяйств)	х	50.0	66.7	62.5	100.0	65.1	-
<b>Общая земельная площадь, га</b>	<b>7397.2</b>	<b>5650.8</b>	<b>446.2</b>	<b>417.2</b>	<b>29.0</b>	<b>1300.2</b>	<b>-</b>
из нее сельскохозяйственные угодья	7305.3	5648.9	446.2	417.2	29.0	1210.2	-
в том числе:							
пашня	3742.3	3198.5	387.3	372.3	15.0	156.5	-
сенокосы	676.7	-	14.0	-	14.0	662.7	х
пастбища	8.0	-	2.1	2.1	-	5.9	х
многолетние насаждения	13.5	-	-	-	-	13.5	-
залежь	2864.8	2450.4	42.8	42.8	-	371.6	-
Из общей площади сельскохозяйственных угодий фактически использовались, га	4440.5	3198.5	403.4	374.4	29.0	838.6	-
в процентах от общей площади сельскохозяйственных угодий соответствующей категории хозяйств	60.8	56.6	90.4	89.7	100.0	69.3	-
<b>Посевная площадь сельскохозяйственных культур под урожай - всего, га</b>	<b>3725.7</b>	<b>3198.5</b>	<b>387.3</b>	<b>372.3</b>	<b>15.0</b>	<b>139.9</b>	<b>-</b>
в том числе:							
Зерновые и зернобобовые культуры – всего	72.0	-	72.0	57.0	15.0	-	-
из них:							
пшеница	23.0	-	23.0	23.0	-	-	-

**Парфеньевский муниципальный район**

	Хозяйства всех категорий	в том числе					
		сельско- хозяйственные организации	крестьянские (фермерские) хозяйства и индивидуальные предприниматели	из них		личные подсобные и другие индивидуаль- ные хозяйства граждан	некоммерческие объединения граждан
				крестьянские (фермерские) хозяйства	индивидуаль- ные предпринима- тели		
	1	2	3	4	5	6	7
рожь	-	-	-	-	-	-	-
ячмень	14.0	-	14.0	14.0	-	-	-
овес	35.0	-	35.0	20.0	15.0	-	-
кукуруза на зерно	-	-	-	-	-	-	-
просо	-	-	-	-	-	-	-
гречиха	-	-	-	-	-	-	-
рис	-	-	-	-	-	-	-
зернобобовые культуры	-	-	-	-	-	-	-
из них: горох	-	-	-	-	-	-	-
Технические культуры - всего	0.0	-	-	-	-	0.0	-
из них: лен-долгунец	-	-	-	-	-	-	-
конопля среднерусская	-	-	-	-	-	-	-
сахарная свекла	-	-	-	-	-	-	-
масличные культуры - всего	-	-	-	-	-	-	-
из них: подсолнечник на зерно	-	-	-	-	-	-	-
лен-кудряш	-	-	-	-	-	-	-
соя	-	-	-	-	-	-	-
рапс	-	-	-	-	-	-	-
горчица	-	-	-	-	-	-	-
рыжик	-	-	-	-	-	-	-
эфирно-масличные культуры	-	-	-	-	-	-	-
лекарственные культуры	-	-	-	-	-	-	-
Картофель	111.6	-	1.5	1.5	-	110.1	-

**Парфеньевский муниципальный район**

	Хозяйства всех категорий	в том числе					
		сельско- хозяйственные организации	крестьянские (фермерские) хозяйства и индивидуальные предприниматели	из них		личные подсобные и другие индивидуаль- ные хозяйства граждан	некоммерческие объединения граждан
				крестьянские (фермерские) хозяйства	индивидуаль- ные предпринима- тели		
	1	2	3	4	5	6	7
Овощные и бахчевые культуры – всего <sup>1)</sup>	31.7	2.0	-	-	-	29.7	-
из них: овощи открытого грунта – всего	29.3	2.0	-	-	-	27.3	-
в том числе: капуста (всех видов)	7.2	2.0	-	-	-	5.2	-
огурцы	1.1	-	-	-	-	1.1	-
помидоры	1.1	-	-	-	-	1.1	-
свекла столовая	2.0	-	-	-	-	2.0	-
морковь столовая	2.7	-	-	-	-	2.7	-
лук репчатый	4.9	-	-	-	-	4.9	-
чеснок	2.9	-	-	-	-	2.9	-
кабачки, патиссоны	1.8	-	-	-	-	1.8	-
продовольственные бахчевые культуры	0.0	-	-	-	-	0.0	-
Кормовые культуры - всего	3510.4	3196.5	313.8	313.8	-	0.1	-
из них: травы однолетние	443.0	443.0	-	-	-	-	-
травы многолетние	3067.3	2753.5	313.8	313.8	-	-	-
кормовые культуры на силос (без кукурузы)	-	-	-	-	-	-	-
кукуруза на корм	-	-	-	-	-	-	-
корнеплодные кормовые культуры, включая свеклу сахарную на корм скоту	0.1	-	-	-	-	0.1	-

**Парфеньевский муниципальный район**

	Хозяйства всех категорий	в том числе					
		сельско- хозяйственные организации	крестьянские (фермерские) хозяйства и индивидуальные предприниматели	из них		личные подсобные и другие индивидуаль- ные хозяйства граждан	некоммерческие объединения граждан
				крестьянские (фермерские) хозяйства	индивидуаль- ные предпринима- тели		
	1	2	3	4	5	6	7
<b>Структура посевных площадей по видам сельскохозяйственных культур (в процентах от общей посевной площади соответствующей категории организаций (хозяйств))</b>							
Зерновые и зернобобовые культуры – всего	1.9	-	18.6	15.3	100.0	-	-
из них: пшеница	0.6	-	5.9	6.2	-	-	-
рожь	-	-	-	-	-	-	-
ячмень	0.4	-	3.6	3.8	-	-	-
овес	0.9	-	9.0	5.4	100.0	-	-
кукуруза на зерно	-	-	-	-	-	-	-
просо	-	-	-	-	-	-	-
гречиха	-	-	-	-	-	-	-
рис	-	-	-	-	-	-	-
зернобобовые культуры	-	-	-	-	-	-	-
из них: горох	-	-	-	-	-	-	-
Технические культуры - всего	0.0	-	-	-	-	0.0	-
из них: лен-долгунец	-	-	-	-	-	-	-
конопля среднерусская	-	-	-	-	-	-	-
сахарная свекла	-	-	-	-	-	-	-
масличные культуры - всего	-	-	-	-	-	-	-
из них: подсолнечник на зерно	-	-	-	-	-	-	-
лен-кудряш	-	-	-	-	-	-	-
соя	-	-	-	-	-	-	-

**Парфеньевский муниципальный район**

	Хозяйства всех категорий	в том числе					
		сельско- хозяйственные организации	крестьянские (фермерские) хозяйства и индивидуальные предприниматели	из них		личные подсобные и другие индивидуаль- ные хозяйства граждан	некоммерческие объединения граждан
				крестьянские (фермерские) хозяйства	индивидуаль- ные предпринима- тели		
	1	2	3	4	5	6	7
рапс	-	-	-	-	-	-	-
горчица	-	-	-	-	-	-	-
рыжик	-	-	-	-	-	-	-
эфирно-масличные культуры	-	-	-	-	-	-	-
лекарственные культуры	-	-	-	-	-	-	-
Картофель	3.0	-	0.4	0.4	-	78.7	-
Овощные и бахчевые культуры – всего <sup>1)</sup>	0.9	0.1	-	-	-	21.3	-
из них: овощи открытого грунта – всего	0.8	0.1	-	-	-	19.5	-
в том числе: капуста (всех видов)	0.2	0.1	-	-	-	3.7	-
огурцы	0.0	-	-	-	-	0.8	-
помидоры	0.0	-	-	-	-	0.8	-
свекла столовая	0.1	-	-	-	-	1.4	-
морковь столовая	0.1	-	-	-	-	1.9	-
лук репчатый	0.1	-	-	-	-	3.5	-
чеснок	0.1	-	-	-	-	2.1	-
кабачки, патиссоны	0.0	-	-	-	-	1.3	-
продовольственные бахчевые культуры	0.0	-	-	-	-	0.0	-
Кормовые культуры - всего	94.2	99.9	81.0	84.3	-	0.1	-
из них: травы однолетние	11.9	13.9	-	-	-	-	-
травы многолетние	82.3	86.1	81.0	84.3	-	-	-
кормовые культуры на силос (без кукурузы)	-	-	-	-	-	-	-
кукуруза на корм	-	-	-	-	-	-	-

**Парфеньевский муниципальный район**

	Хозяйства всех категорий	в том числе					
		сельско- хозяйственные организации	крестьянские (фермерские) хозяйства и индивидуальные предприниматели	из них		личные подсобные и другие индивидуаль- ные хозяйства граждан	некоммерческие объединения граждан
				крестьянские (фермерские) хозяйства	индивидуаль- ные предпринима- тели		
	1	2	3	4	5	6	7
корнеплодные кормовые культуры, включая свеклу сахарную на корм скоту	0.0	-	-	-	-	0.1	-
<b>Площади многолетних плодовых насаждений и ягодных культур - всего, га</b>	<b>13.1</b>	-	-	-	-	<b>13.1</b>	-
в том числе: семечковые культуры - всего	4.6	-	-	-	-	4.6	-
из них: яблоня	4.3	-	-	-	-	4.3	-
груша	0.3	-	-	-	-	0.3	-
косточковые культуры - всего	4.7	-	-	-	-	4.7	-
из них: слива	2.6	-	-	-	-	2.6	-
вишня	1.7	-	-	-	-	1.7	-
черешня	-	-	-	-	-	-	-
абрикос	-	-	-	-	-	-	-
персик	-	-	-	-	-	-	-
алыча	-	-	-	-	-	-	-
орехоплодные культуры	0.3	-	-	-	-	0.3	-
из них: грецкий орех	-	-	-	-	-	-	-
фундук	0.1	-	-	-	-	0.1	-
субтропические культуры	-	-	-	-	-	-	-
цитрусовые культуры	-	-	-	-	-	-	-
ягодники - всего <sup>2)</sup>	3.5	-	-	-	-	3.5	-
из них: земляника, клубника	1.3	-	-	-	-	1.3	-
малина, ежевика	0.4	-	-	-	-	0.4	-
смородина всех видов	0.9	-	-	-	-	0.9	-

**Парфеньевский муниципальный район**

	Хозяйства всех категорий	в том числе					
		сельско- хозяйственные организации	крестьянские (фермерские) хозяйства и индивидуальные предприниматели	из них		личные подсобные и другие индивидуаль- ные хозяйства граждан	некоммерческие объединения граждан
				крестьянские (фермерские) хозяйства	индивидуаль- ные предпринима- тели		
	1	2	3	4	5	6	7
крыжовник	0.4	-	-	-	-	0.4	-
рябина черноплодная	0.3	-	-	-	-	0.3	-
облепиха	0.0	-	-	-	-	0.0	-
<b>Структура площадей многолетних плодовых насаждений и ягодных культур по видам плодово-ягодных насаждений</b> (в процентах от общей площади плодово-ягодных насаждений соответствующей категории хозяйств):							
семечковые культуры	35.3	-	-	-	-	35.3	-
косточковые культуры	36.2	-	-	-	-	36.2	-
орехоплодные культуры	2.0	-	-	-	-	2.0	-
субтропические культуры	-	-	-	-	-	-	-
цитрусовые культуры	-	-	-	-	-	-	-
ягодники	26.6	-	-	-	-	26.6	-
<b>Площади виноградников, га</b>	<b>0.0</b>	-	-	-	-	<b>0.0</b>	-
<b>Поголовье сельскохозяйственных животных, голов:</b>							
Крупный рогатый скот - всего	785	494	45	45	-	246	-
из него коровы	258	136	16	16	-	106	-
Молочный крупный рогатый скот	785	494	45	45	-	246	-
Мясной крупный рогатый скот	-	-	-	-	-	-	-
Волы	-	-	-	-	-	-	-
из общего поголовья крупного рогатого скота:							
буйволы	-	-	-	-	-	-	-
яки	-	-	-	-	-	-	-
Свиньи	204	-	-	-	-	204	-
Овцы и козы - всего	913	-	499	499	-	414	-

**Парфеньевский муниципальный район**

	Хозяйства всех категорий	в том числе					
		сельско- хозяйственные организации	крестьянские (фермерские) хозяйства и индивидуальные предприниматели	из них		личные подсобные и другие индивидуаль- ные хозяйства граждан	некоммерческие объединения граждан
				крестьянские (фермерские) хозяйства	индивидуаль- ные предпринима- тели		
	1	2	3	4	5	6	7
Овцы	742	-	499	499	-	243	-
Козы	171	-	-	-	-	171	-
Птица - всего	2837	-	-	-	-	2837	-
Птица сельскохозяйственная - всего	2837	-	-	-	-	2837	-
в том числе:							
куры - всего	2683	-	-	-	-	2683	-
из них:							
куры-несушки	2160	-	-	-	-	2160	-
куры яичных пород	2639	-	-	-	-	2639	-
куры мясных и мясо-яичных пород	44	-	-	-	-	44	-
утки	8	-	-	-	-	8	-
гуси	86	-	-	-	-	86	-
индейки	60	-	-	-	-	60	-
цесарки	-	-	-	-	-	-	-
Прочие виды птицы - всего	-	-	-	-	-	-	-
перепелки	-	-	-	-	-	-	-
фазаны	-	-	-	-	-	-	-
страусы	-	-	-	-	-	-	-
Лошади	9	-	1	1	-	8	-
Ослы	-	-	-	-	-	-	-
Мулы и лошаки	-	-	-	-	-	-	-
Олени северные	-	-	-	-	-	-	-
Олени пятнистые	-	-	-	-	-	-	-
Маралы	...	...	-	-	-	-	-
Верблюды	-	-	-	-	-	-	-
Кролики домашние	1347	-	-	-	-	1347	-



**Парфеньевский муниципальный район**

	Хозяйства всех категорий	в том числе					
		сельско- хозяйственные организации	крестьянские (фермерские) хозяйства и индивидуальные предприниматели	из них		личные подсобные и другие индивидуаль- ные хозяйства граждан	некоммерческие объединения граждан
				крестьянские (фермерские) хозяйства	индивидуаль- ные предпринима- тели		
1	2	3	4	5	6	7	
Звери пушные (клеточного разведения):							
Лисицы	-	-	-	-	-	-	-
Песцы	-	-	-	-	-	-	-
Норки	-	-	-	-	-	-	-
Нутрии	-	-	-	-	-	-	-
Соболи	-	-	-	-	-	-	-
Бобры	-	-	-	-	-	-	-
Ондатры	-	-	-	-	-	-	-
Хори	-	-	-	-	-	-	-
Пчелы медоносные (семьи), шт.	487	-	-	-	-	487	-
<b>Наличие сельскохозяйственной техники, шт.:</b>							
Тракторы	161	4	7	5	2	150	х
Комбайны:							
зерноуборочные	3	1	2	1	1	х	х
кукурузоуборочные	-	-	-	-	-	х	х
картофелеуборочные	-	-	-	-	-	х	х
кормоуборочные	-	-	-	-	-	х	х
Машины свеклоуборочные (без ботвоуборочных)	-	-	-	-	-	х	х
Установки доильные	2	1	-	-	-	1	х
Плуги	6	2	4	3	1	х	х
Косилки	5	3	2	2	-	х	х
Сеялки	8	5	3	2	1	х	х

**Парфеньевский муниципальный район**

	Хозяйства всех категорий	в том числе					
		сельско- хозяйственные организации	крестьянские (фермерские) хозяйства и индивидуальные предприниматели	из них		личные подсобные и другие индивидуаль- ные хозяйства граждан	некоммерческие объединения граждан
				крестьянские (фермерские) хозяйства	индивидуаль- ные предпринима- тели		
1	2	3	4	5	6	7	
<b>В среднем на одну организацию (хозяйство, объединение):</b>							
численность работников, человек <sup>3)</sup>	х	17	2	2	1	х	х
общая земельная площадь, га	х	706.4	49.6	52.2	29.0	0.4	-
площадь сельскохозяйственных угодий, га	х	706.1	49.6	52.2	29.0	0.3	-
общая посевная площадь сельскохозяйственных культур под урожаем, га <sup>4)</sup>	х	799.6	77.5	93.1	15.0	0.1	-
поголовье сельскохозяйственных животных, голов <sup>5)</sup> :	х						
крупный рогатый скот	х	247	45	45	-	3	-
из него коровы	х	68	16	16	-	2	-
свиньи	х	-	-	-	-	3	-
птица	х	-	-	-	-	11	-

**ОСНОВНЫЕ ИТОГИ ВСЕРОССИЙСКОЙ СЕЛЬСКОХОЗЯЙСТВЕННОЙ ПЕРЕПИСИ 2016 ГОДА В РАЗРЕЗЕ КАТЕГОРИЙ ХОЗЯЙСТВ  
ПО ПОНАЗЫРЕВСКОМУ МУНИЦИПАЛЬНОМУ РАЙОНУ**

(на 1 июля)

	Хозяйства всех категорий	в том числе					
		сельско- хозяйственные организации	крестьянские (фермерские) хозяйства и индивидуальные предприниматели	из них		личные подсобные и другие индивидуаль- ные хозяйства граждан	некоммерческие объединения граждан
				крестьянские (фермерские) хозяйства	индивидуаль- ные предпринима- тели		
	1	2	3	4	5	6	7
<b>Число организаций (хозяйств) - всего</b>	<b>х</b>	<b>5</b>	<b>5</b>	<b>4</b>	<b>1</b>	<b>4213</b>	<b>-</b>
осуществлявшие сельскохозяйственную деятельность в I полугодии 2006 (2016) года	х	4	3	3	-	2554	-
в процентах от общего числа соответствующей категории организаций (хозяйств)	х	80.0	60.0	75.0	-	60.6	-
<b>Общая земельная площадь, га</b>	<b>2733.9</b>	<b>1135.2</b>	<b>1046.6</b>	<b>1041.6</b>	<b>5.0</b>	<b>552.1</b>	<b>-</b>
из нее сельскохозяйственные угодья	2679.8	1135.2	1046.6	1041.6	5.0	498.0	-
в том числе:							
пашня	1688.8	1090.0	504.0	504.0	-	94.8	-
сенокосы	131.3	-	-	-	-	131.3	х
пастбища	3.9	-	-	-	-	3.9	х
многолетние насаждения	14.9	-	-	-	-	14.9	-
залежь	841.0	45.2	542.6	537.6	5.0	253.2	-
Из общей площади сельскохозяйст- венных угодий фактически использо- вались, га	1838.8	1090.0	504.0	504.0	-	244.8	-
в процентах от общей площади сельскохозяйственных угодий соответствующей категории хозяйств	68.6	96.0	48.2	48.4	-	49.2	-
<b>Посевная площадь сельскохозяйственных культур под урожаем - всего, га</b>	<b>1688.0</b>	<b>1090.0</b>	<b>504.0</b>	<b>504.0</b>	<b>-</b>	<b>94.0</b>	<b>-</b>
в том числе:							
Зерновые и зернобобовые культуры – всего	96.1	96.0	-	-	-	0.1	-
из них:							
пшеница	-	-	-	-	-	-	-

**Поназыревский муниципальный район**

	Хозяйства всех категорий	в том числе					
		сельско- хозяйственные организации	крестьянские (фермерские) хозяйства и индивидуальные предприниматели	из них		личные подсобные и другие индивидуаль- ные хозяйства граждан	некоммерческие объединения граждан
				крестьянские (фермерские) хозяйства	индивидуаль- ные предпринима- тели		
	1	2	3	4	5	6	7
рожь	-	-	-	-	-	-	-
ячмень	-	-	-	-	-	-	-
овес	96.1	96.0	-	-	-	0.1	-
кукуруза на зерно	-	-	-	-	-	-	-
просо	-	-	-	-	-	-	-
гречиха	-	-	-	-	-	-	-
рис	-	-	-	-	-	-	-
зернобобовые культуры	-	-	-	-	-	-	-
из них: горох	-	-	-	-	-	-	-
Технические культуры - всего	0.0	-	-	-	-	0.0	-
из них: лен-долгунец	-	-	-	-	-	-	-
конопля среднерусская	-	-	-	-	-	-	-
сахарная свекла	-	-	-	-	-	-	-
масличные культуры - всего	-	-	-	-	-	-	-
из них: подсолнечник на зерно	-	-	-	-	-	-	-
лен-кудряш	-	-	-	-	-	-	-
соя	-	-	-	-	-	-	-
рапс	-	-	-	-	-	-	-
горчица	-	-	-	-	-	-	-
рыжик	-	-	-	-	-	-	-
эфирно-масличные культуры	-	-	-	-	-	-	-
лекарственные культуры	-	-	-	-	-	-	-
Картофель	82.3	-	2.0	2.0	-	80.3	-

**Поназыревский муниципальный район**

	Хозяйства всех категорий	в том числе					
		сельско- хозяйственные организации	крестьянские (фермерские) хозяйства и индивидуальные предприниматели	из них		личные подсобные и другие индивидуаль- ные хозяйства граждан	некоммерческие объединения граждан
				крестьянские (фермерские) хозяйства	индивидуаль- ные предпринима- тели		
1	2	3	4	5	6	7	
Овощные и бахчевые культуры – всего <sup>1)</sup>	13.0	-	-	-	-	13.0	-
из них: овощи открытого грунта – всего	10.4	-	-	-	-	10.4	-
в том числе: капуста (всех видов)	2.0	-	-	-	-	2.0	-
огурцы	0.6	-	-	-	-	0.6	-
помидоры	0.8	-	-	-	-	0.8	-
свекла столовая	0.7	-	-	-	-	0.7	-
морковь столовая	1.5	-	-	-	-	1.5	-
лук репчатый	2.2	-	-	-	-	2.2	-
чеснок	0.8	-	-	-	-	0.8	-
кабачки, патиссоны	0.8	-	-	-	-	0.8	-
продовольственные бахчевые культуры	0.0	-	-	-	-	0.0	-
Кормовые культуры - всего	1496.6	994.0	502.0	502.0	-	0.6	-
из них: травы однолетние	218.1	184.0	34.0	34.0	-	0.1	-
травы многолетние	1278.0	810.0	468.0	468.0	-	-	-
кормовые культуры на силос (без кукурузы)	-	-	-	-	-	-	-
кукуруза на корм	-	-	-	-	-	-	-
корнеплодные кормовые культуры, включая свеклу сахарную на корм скоту	0.5	-	-	-	-	0.5	-

**Поназыревский муниципальный район**

	Хозяйства всех категорий	в том числе					
		сельско- хозяйственные организации	крестьянские (фермерские) хозяйства и индивидуальные предприниматели	из них		личные подсобные и другие индивидуаль- ные хозяйства граждан	некоммерческие объединения граждан
				крестьянские (фермерские) хозяйства	Индивидуаль- ные предпринима- тели		
	1	2	3	4	5	6	7
<b>Структура посевных площадей по видам сельскохозяйственных культур (в процентах от общей посевной площади соответствующей категории организаций (хозяйств))</b>							
Зерновые и зернобобовые культуры – всего	5.7	8.8	-	-	-	0.1	-
из них:							
пшеница	-	-	-	-	-	-	-
рожь	-	-	-	-	-	-	-
ячмень	-	-	-	-	-	-	-
овес	5.7	8.8	-	-	-	0.1	-
кукуруза на зерно	-	-	-	-	-	-	-
просо	-	-	-	-	-	-	-
гречиха	-	-	-	-	-	-	-
рис	-	-	-	-	-	-	-
зернобобовые культуры	-	-	-	-	-	-	-
из них:							
горох	-	-	-	-	-	-	-
Технические культуры - всего	0.0	-	-	-	-	0.0	-
из них:							
лен-долгунец	-	-	-	-	-	-	-
конопля среднерусская	-	-	-	-	-	-	-
сахарная свекла	-	-	-	-	-	-	-
масличные культуры - всего	-	-	-	-	-	-	-
из них:							
подсолнечник на зерно	-	-	-	-	-	-	-
лен-кудряш	-	-	-	-	-	-	-
соя	-	-	-	-	-	-	-

**Поназыревский муниципальный район**

	Хозяйства всех категорий	в том числе					
		сельско- хозяйственные организации	крестьянские (фермерские) хозяйства и индивидуальные предприниматели	из них		личные подсобные и другие индивидуаль- ные хозяйства граждан	некоммерческие объединения граждан
				крестьянские (фермерские) хозяйства	индивидуаль- ные предпринима- тели		
	1	2	3	4	5	6	7
рапс	-	-	-	-	-	-	-
горчица	-	-	-	-	-	-	-
рыжик	-	-	-	-	-	-	-
эфирно-масличные культуры	-	-	-	-	-	-	-
лекарственные культуры	-	-	-	-	-	-	-
Картофель	4.9	-	0.4	0.4	-	85.5	-
Овощные и бахчевые культуры – всего <sup>1)</sup>	0.8	-	-	-	-	13.8	-
из них: овощи открытого грунта – всего	0.6	-	-	-	-	11.1	-
в том числе: капуста (всех видов)	0.1	-	-	-	-	2.1	-
огурцы	0.0	-	-	-	-	0.6	-
помидоры	0.0	-	-	-	-	0.8	-
свекла столовая	0.0	-	-	-	-	0.7	-
морковь столовая	0.1	-	-	-	-	1.6	-
лук репчатый	0.1	-	-	-	-	2.3	-
чеснок	0.0	-	-	-	-	0.9	-
кабачки, патиссоны	0.0	-	-	-	-	0.8	-
продовольственные бахчевые культуры	0.0	-	-	-	-	0.0	-
Кормовые культуры - всего	88.7	91.2	99.6	99.6	-	0.6	-
из них: травы однолетние	12.9	16.9	6.7	6.7	-	0.1	-
травы многолетние	75.7	74.3	92.9	92.9	-	-	-
кормовые культуры на силос (без кукурузы)	-	-	-	-	-	-	-
кукуруза на корм	-	-	-	-	-	-	-

**Поназыревский муниципальный район**

	Хозяйства всех категорий	в том числе					
		сельско- хозяйственные организации	крестьянские (фермерские) хозяйства и индивидуальные предприниматели	из них		личные подсобные и другие индивидуаль- ные хозяйства граждан	некоммерческие объединения граждан
				крестьянские (фермерские) хозяйства	индивидуаль- ные предпринима- тели		
	1	2	3	4	5	6	7
корнеплодные кормовые культуры, включая свеклу сахарную на корм скоту	0.0	-	-	-	-	0.5	-
<b>Площади многолетних плодовых насаждений и ягодных культур - всего, га</b>	<b>14.4</b>	-	-	-	-	<b>14.4</b>	-
в том числе: семечковые культуры - всего	4.3	-	-	-	-	4.3	-
из них: яблоня	3.9	-	-	-	-	3.9	-
груша	0.4	-	-	-	-	0.4	-
косточковые культуры - всего	5.6	-	-	-	-	5.6	-
из них: слива	1.8	-	-	-	-	1.8	-
вишня	2.3	-	-	-	-	2.3	-
черешня	-	-	-	-	-	-	-
абрикос	-	-	-	-	-	-	-
персик	-	-	-	-	-	-	-
алыча	-	-	-	-	-	-	-
орехоплодные культуры	0.1	-	-	-	-	0.1	-
из них: грецкий орех	-	-	-	-	-	-	-
фундук	0.0	-	-	-	-	0.0	-
субтропические культуры	-	-	-	-	-	-	-
цитрусовые культуры	-	-	-	-	-	-	-
ягодники - всего <sup>2)</sup>	4.5	-	-	-	-	4.5	-
из них: земляника, клубника	1.5	-	-	-	-	1.5	-
малина, ежевика	0.5	-	-	-	-	0.5	-
смородина всех видов	1.1	-	-	-	-	1.1	-



**Поназыревский муниципальный район**

	Хозяйства всех категорий	в том числе					
		сельско- хозяйственные организации	крестьянские (фермерские) хозяйства и индивидуальные предприниматели	из них		личные подсобные и другие индивидуаль- ные хозяйства граждан	некоммерческие объединения граждан
				крестьянские (фермерские) хозяйства	индивидуаль- ные предпринима- тели		
	1	2	3	4	5	6	7
крыжовник	0.5	-	-	-	-	0.5	-
рябина черноплодная	0.6	-	-	-	-	0.6	-
облепиха	0.1	-	-	-	-	0.1	-
<b>Структура площадей многолетних плодовых насаждений и ягодных культур по видам плодово-ягодных насаждений (в процентах от общей площади плодово-ягодных насаждений соответствующей категории хозяйств):</b>							
семечковые культуры	30.1	-	-	-	-	30.1	-
косточковые культуры	38.6	-	-	-	-	38.6	-
орехоплодные культуры	0.4	-	-	-	-	0.4	-
субтропические культуры	-	-	-	-	-	-	-
цитрусовые культуры	-	-	-	-	-	-	-
ягодники	30.8	-	-	-	-	30.8	-
<b>Площади виноградников, га</b>	<b>0.0</b>	-	-	-	-	<b>0.0</b>	-
<b>Поголовье сельскохозяйственных животных, голов:</b>							
Крупный рогатый скот - всего	309	34	45	45	-	230	-
из него коровы	134	19	24	24	-	91	-
Молочный крупный рогатый скот	230	-	-	-	-	230	-
Мясной крупный рогатый скот	79	34	45	45	-	-	-
Волеы	-	-	-	-	-	-	-
из общего поголовья крупного рогатого скота:							
буйволы	-	-	-	-	-	-	-
яки	-	-	-	-	-	-	-
Свиньи	234	...	-	-	-	...	-
Овцы и козы - всего	129	-	-	-	-	129	-

**Поназыревский муниципальный район**

	Хозяйства всех категорий	в том числе					
		сельско- хозяйственные организации	крестьянские (фермерские) хозяйства и индивидуальные предприниматели	из них		личные подсобные и другие индивидуаль- ные хозяйства граждан	некоммерческие объединения граждан
				крестьянские (фермерские) хозяйства	индивидуаль- ные предпринима- тели		
	1	2	3	4	5	6	7
Овцы	23	-	-	-	-	23	-
Козы	106	-	-	-	-	106	-
Птица - всего	3787	-	-	-	-	3787	-
Птица сельскохозяйственная - всего	3787	-	-	-	-	3787	-
в том числе:							
куры - всего	3651	-	-	-	-	3651	-
из них:							
куры-несушки	2838	-	-	-	-	2838	-
куры яичных пород	3613	-	-	-	-	3613	-
куры мясных и мясо-яичных пород	38	-	-	-	-	38	-
утки	25	-	-	-	-	25	-
гуси	87	-	-	-	-	87	-
индейки	24	-	-	-	-	24	-
цесарки	-	-	-	-	-	-	-
Прочие виды птицы - всего	-	-	-	-	-	-	-
перепелки	-	-	-	-	-	-	-
фазаны	-	-	-	-	-	-	-
страусы	-	-	-	-	-	-	-
Лошади	3	1	-	-	-	2	-
Ослы	-	-	-	-	-	-	-
Мулы и лошаки	-	-	-	-	-	-	-
Олени северные	-	-	-	-	-	-	-
Олени пятнистые	-	-	-	-	-	-	-
Маралы	-	-	-	-	-	-	-
Верблюды	-	-	-	-	-	-	-
Кролики домашние	1120	-	-	-	-	1120	-

**Поназыревский муниципальный район**

	Хозяйства всех категорий	в том числе					
		сельско- хозяйственные организации	крестьянские (фермерские) хозяйства и индивидуальные предприниматели	из них		личные подсобные и другие индивидуаль- ные хозяйства граждан	некоммерческие объединения граждан
				крестьянские (фермерские) хозяйства	индивидуаль- ные предпринима- тели		
	1	2	3	4	5	6	7
Звери пушные (клеточного разведения):							
Лисицы	-	-	-	-	-	-	-
Песцы	-	-	-	-	-	-	-
Норки	-	-	-	-	-	-	-
Нутрии	-	-	-	-	-	-	-
Соболи	-	-	-	-	-	-	-
Бобры	-	-	-	-	-	-	-
Ондатры	-	-	-	-	-	-	-
Хори	-	-	-	-	-	-	-
Пчелы медоносные (семьи), шт.	359	-	-	-	-	359	-
<b>Наличие сельскохозяйственной техники, шт.:</b>							
Тракторы	65	7	5	5	-	53	х
Комбайны:							
зерноуборочные	1	1	-	-	-	х	х
кукурузоуборочные	-	-	-	-	-	х	х
картофелеуборочные	-	-	-	-	-	х	х
кормоуборочные	1	1	-	-	-	х	х
Машины свеклоуборочные (без ботвоуборочных)	-	-	-	-	-	х	х
Установки доильные	-	-	-	-	-	-	х
Плуги	4	3	1	1	-	х	х
Косилки	3	3	-	-	-	х	х
Сеялки	3	1	2	2	-	х	х

**Поназыревский муниципальный район**

	Хозяйства всех категорий	в том числе					
		сельско- хозяйственные организации	крестьянские (фермерские) хозяйства и индивидуальные предприниматели	из них		личные подсобные и другие индивидуаль- ные хозяйства граждан	некоммерческие объединения граждан
				крестьянские (фермерские) хозяйства	индивидуаль- ные предпринима- тели		
	1	2	3	4	5	6	7
<b>В среднем на одну организацию (хозяйство, объединение):</b>							
численность работников, человек <sup>3)</sup>	х	5	3	3	-	х	х
общая земельная площадь, га	х	227.0	209.3	260.4	5.0	0.1	-
площадь сельскохозяйственных угодий, га	х	227.0	209.3	260.4	5.0	0.1	-
общая посевная площадь сельскохозяйственных культур под урожаем, га <sup>4)</sup>	х	363.3	168.0	168.0	-	0.0	-
поголовье сельскохозяйственных животных, голов <sup>5)</sup> :	х						
крупный рогатый скот	х	17	23	23	-	2	-
из него коровы	х	10	12	12	-	1	-
свиньи	х	45	-	-	-	2	-
птица	х	-	-	-	-	12	-

**ОСНОВНЫЕ ИТОГИ ВСЕРОССИЙСКОЙ СЕЛЬСКОХОЗЯЙСТВЕННОЙ ПЕРЕПИСИ 2016 ГОДА В РАЗРЕЗЕ КАТЕГОРИЙ ХОЗЯЙСТВ  
ПО ПЫЩУГСКОМУ МУНИЦИПАЛЬНОМУ РАЙОНУ**  
(на 1 июля)

	Хозяйства всех категорий	в том числе					
		сельско- хозяйственные организации	крестьянские (фермерские) хозяйства и индивидуальные предприниматели	из них		личные подсобные и другие индивидуаль- ные хозяйства граждан	некоммерческие объединения граждан
				крестьянские (фермерские) хозяйства	индивидуаль- ные предпринима- тели		
	1	2	3	4	5	6	7
<b>Число организаций (хозяйств) - всего</b>	<b>х</b>	<b>3</b>	<b>12</b>	<b>12</b>	<b>-</b>	<b>3186</b>	<b>-</b>
осуществлявшие сельскохозяйственную деятельность в I полугодии 2006 (2016) года	х	3	12	12	-	1829	-
в процентах от общего числа соответствующей категории организаций (хозяйств)	х	100.0	100.0	100.0	-	57.4	-
<b>Общая земельная площадь, га</b>	<b>3800.4</b>	<b>355.0</b>	<b>2315.8</b>	<b>2315.8</b>	<b>-</b>	<b>1129.6</b>	<b>-</b>
из нее сельскохозяйственные угодья	3742.9	355.0	2315.8	2315.8	-	1072.1	-
в том числе:							
пашня	2626.5	355.0	2174.0	2174.0	-	97.5	-
сенокосы	106.8	-	-	-	-	106.8	х
пастбища	45.0	-	-	-	-	45.0	х
многолетние насаждения	12.6	-	-	-	-	12.6	-
залежь	952.2	-	141.8	141.8	-	810.4	-
Из общей площади сельскохозяйственных угодий фактически использовались, га	2790.7	355.0	2174.0	2174.0	-	261.7	-
в процентах от общей площади сельскохозяйственных угодий соответствующей категории хозяйств	74.6	100.0	93.9	93.9	-	24.4	-
<b>Посевная площадь сельскохозяйственных культур под урожай - всего, га</b>	<b>2626.5</b>	<b>355.0</b>	<b>2174.0</b>	<b>2174.0</b>	<b>-</b>	<b>97.5</b>	<b>-</b>
в том числе:							
Зерновые и зернобобовые культуры – всего	423.1	32.0	391.0	391.0	-	0.1	-
из них:							
пшеница	87.0	32.0	55.0	55.0	-	-	-

**Пыщугский муниципальный район**

	Хозяйства всех категорий	в том числе					
		сельско- хозяйственные организации	крестьянские (фермерские) хозяйства и индивидуальные предприниматели	из них		личные подсобные и другие индивидуаль- ные хозяйства граждан	некоммерческие объединения граждан
				крестьянские (фермерские) хозяйства	индивидуаль- ные предпринима- тели		
	1	2	3	4	5	6	7
рожь	-	-	-	-	-	-	-
ячмень	-	-	-	-	-	-	-
овес	336.1	-	336.0	336.0	-	0.1	-
кукуруза на зерно	-	-	-	-	-	-	-
просо	-	-	-	-	-	-	-
гречиха	-	-	-	-	-	-	-
рис	-	-	-	-	-	-	-
зернобобовые культуры	-	-	-	-	-	-	-
из них: горох	-	-	-	-	-	-	-
Технические культуры - всего	-	-	-	-	-	-	-
из них: лен-долгунец	-	-	-	-	-	-	-
конопля среднерусская	-	-	-	-	-	-	-
сахарная свекла	-	-	-	-	-	-	-
масличные культуры - всего	-	-	-	-	-	-	-
из них: подсолнечник на зерно	-	-	-	-	-	-	-
лен-кудряш	-	-	-	-	-	-	-
соя	-	-	-	-	-	-	-
рапс	-	-	-	-	-	-	-
горчица	-	-	-	-	-	-	-
рыжик	-	-	-	-	-	-	-
эфирно-масличные культуры	-	-	-	-	-	-	-
лекарственные культуры	-	-	-	-	-	-	-
Картофель	101.5	-	21.0	21.0	-	80.5	-

**Пыщугский муниципальный район**

	Хозяйства всех категорий	в том числе					
		сельско- хозяйственные организации	крестьянские (фермерские) хозяйства и индивидуальные предприниматели	из них		личные подсобные и другие индивидуаль- ные хозяйства граждан	некоммерческие объединения граждан
				крестьянские (фермерские) хозяйства	индивидуаль- ные предпринима- тели		
	1	2	3	4	5	6	7
Овощные и бахчевые культуры – всего <sup>1)</sup>	18.7	-	2.0	2.0	-	16.7	-
из них: овощи открытого грунта – всего	18.1	-	2.0	2.0	-	16.1	-
в том числе: капуста (всех видов)	2.8	-	-	-	-	2.8	-
огурцы	1.0	-	-	-	-	1.0	-
помидоры	1.1	-	-	-	-	1.1	-
свекла столовая	2.1	-	1.0	1.0	-	1.1	-
морковь столовая	2.7	-	1.0	1.0	-	1.7	-
лук репчатый	2.9	-	-	-	-	2.9	-
чеснок	1.5	-	-	-	-	1.5	-
кабачки, патиссоны	0.9	-	-	-	-	0.9	-
продовольственные бахчевые культуры	0.0	-	-	-	-	0.0	-
Кормовые культуры - всего	2083.2	323.0	1760.0	1760.0	-	0.2	-
из них: травы однолетние	-	-	-	-	-	-	-
травы многолетние	2080.0	323.0	1757.0	1757.0	-	-	-
кормовые культуры на силос (без кукурузы)	-	-	-	-	-	-	-
кукуруза на корм	-	-	-	-	-	-	-
корнеплодные кормовые культуры, включая свеклу сахарную на корм скоту	3.2	-	3.0	3.0	-	0.2	-

**Пыщугский муниципальный район**

	Хозяйства всех категорий	в том числе					
		сельско- хозяйственные организации	крестьянские (фермерские) хозяйства и индивидуальные предприниматели	из них		личные подсобные и другие индивидуаль- ные хозяйства граждан	некоммерческие объединения граждан
				крестьянские (фермерские) хозяйства	индивидуаль- ные предпринима- тели		
	1	2	3	4	5	6	7
<b>Структура посевных площадей по видам сельскохозяйственных культур (в процентах от общей посевной площади соответствующей категории организаций (хозяйств))</b>							
Зерновые и зернобобовые культуры – всего	16.1	9.0	18.0	18.0	-	0.1	-
из них: пшеница	3.3	9.0	2.5	2.5	-	-	-
рожь	-	-	-	-	-	-	-
ячмень	-	-	-	-	-	-	-
овес	12.8	-	15.5	15.5	-	0.1	-
кукуруза на зерно	-	-	-	-	-	-	-
просо	-	-	-	-	-	-	-
гречиха	-	-	-	-	-	-	-
рис	-	-	-	-	-	-	-
зернобобовые культуры	-	-	-	-	-	-	-
из них: горох	-	-	-	-	-	-	-
Технические культуры - всего	-	-	-	-	-	-	-
из них: лен-долгунец	-	-	-	-	-	-	-
конопля среднерусская	-	-	-	-	-	-	-
сахарная свекла	-	-	-	-	-	-	-
масличные культуры - всего	-	-	-	-	-	-	-
из них: подсолнечник на зерно	-	-	-	-	-	-	-
лен-кудряш	-	-	-	-	-	-	-
соя	-	-	-	-	-	-	-



**Пыщугский муниципальный район**

	Хозяйства всех категорий	в том числе					
		сельско- хозяйственные организации	крестьянские (фермерские) хозяйства и индивидуальные предприниматели	из них		личные подсобные и другие индивидуаль- ные хозяйства граждан	некоммерческие объединения граждан
				крестьянские (фермерские) хозяйства	индивидуаль- ные предпринима- тели		
	1	2	3	4	5	6	7
рапс	-	-	-	-	-	-	-
горчица	-	-	-	-	-	-	-
рыжик	-	-	-	-	-	-	-
эфирно-масличные культуры	-	-	-	-	-	-	-
лекарственные культуры	-	-	-	-	-	-	-
Картофель	3.9	-	1.0	1.0	-	82.6	-
Овощные и бахчевые культуры – всего <sup>1)</sup>	0.7	-	0.1	0.1	-	17.1	-
из них: овощи открытого грунта – всего	0.7	-	0.1	0.1	-	16.5	-
в том числе: капуста (всех видов)	0.1	-	-	-	-	2.8	-
огурцы	0.0	-	-	-	-	1.0	-
помидоры	0.0	-	-	-	-	1.1	-
свекла столовая	0.1	-	0.0	0.0	-	1.1	-
морковь столовая	0.1	-	0.0	0.0	-	1.7	-
лук репчатый	0.1	-	-	-	-	3.0	-
чеснок	0.1	-	-	-	-	1.5	-
кабачки, патиссоны	0.0	-	-	-	-	0.9	-
продовольственные бахчевые культуры	0.0	-	-	-	-	0.0	-
Кормовые культуры - всего	79.3	91.0	81.0	81.0	-	0.2	-
из них: травы однолетние	-	-	-	-	-	-	-
травы многолетние	79.2	91.0	80.8	80.8	-	-	-
кормовые культуры на силос (без кукурузы)	-	-	-	-	-	-	-
кукуруза на корм	-	-	-	-	-	-	-

**Пыщугский муниципальный район**

	Хозяйства всех категорий	в том числе					
		сельско- хозяйственные организации	крестьянские (фермерские) хозяйства и индивидуальные предприниматели	из них		личные подсобные и другие индивидуаль- ные хозяйства граждан	некоммерческие объединения граждан
				крестьянские (фермерские) хозяйства	индивидуаль- ные предпринима- тели		
	1	2	3	4	5	6	7
корнеплодные кормовые культуры, включая свеклу сахарную на корм скоту	0.1	-	0.1	0.1	-	0.2	-
<b>Площади многолетних плодовых насаждений и ягодных культур - всего, га</b>	<b>12.2</b>	-	-	-	-	<b>12.2</b>	-
в том числе: семечковые культуры - всего	3.4	-	-	-	-	3.4	-
из них: яблоня	2.9	-	-	-	-	2.9	-
груша	0.5	-	-	-	-	0.5	-
косточковые культуры - всего	5.0	-	-	-	-	5.0	-
из них: слива	2.2	-	-	-	-	2.2	-
вишня	2.1	-	-	-	-	2.1	-
черешня	-	-	-	-	-	-	-
абрикос	-	-	-	-	-	-	-
персик	-	-	-	-	-	-	-
алыча	-	-	-	-	-	-	-
орехоплодные культуры	0.0	-	-	-	-	0.0	-
из них: грецкий орех	-	-	-	-	-	-	-
фундук	0.0	-	-	-	-	0.0	-
субтропические культуры	-	-	-	-	-	-	-
цитрусовые культуры	-	-	-	-	-	-	-
ягодники - всего <sup>2)</sup>	3.8	-	-	-	-	3.8	-
из них: земляника, клубника	1.6	-	-	-	-	1.6	-
малина, ежевика	0.4	-	-	-	-	0.4	-
смородина всех видов	0.7	-	-	-	-	0.7	-

**Пыщугский муниципальный район**

	Хозяйства всех категорий	в том числе					
		сельско- хозяйственные организации	крестьянские (фермерские) хозяйства и индивидуальные предприниматели	из них		личные подсобные и другие индивидуаль- ные хозяйства граждан	некоммерческие объединения граждан
				крестьянские (фермерские) хозяйства	индивидуаль- ные предпринима- тели		
	1	2	3	4	5	6	7
крыжовник	0.4	-	-	-	-	0.4	-
рябина черноплодная	0.5	-	-	-	-	0.5	-
облепиха	0.1	-	-	-	-	0.1	-
<b>Структура площадей многолетних плодовых насаждений и ягодных культур по видам плодово-ягодных насаждений (в процентах от общей площади плодово-ягодных насаждений соответствующей категории хозяйств):</b>							
семечковые культуры	28.0	-	-	-	-	28.0	-
косточковые культуры	40.6	-	-	-	-	40.6	-
орехоплодные культуры	0.4	-	-	-	-	0.4	-
субтропические культуры	-	-	-	-	-	-	-
цитрусовые культуры	-	-	-	-	-	-	-
ягодники	31.0	-	-	-	-	31.0	-
<b>Площади виноградников, га</b>	<b>0.0</b>	-	-	-	-	<b>0.0</b>	-
<b>Поголовье сельскохозяйственных животных, голов:</b>							
Крупный рогатый скот - всего	461	55	201	201	-	205	-
из него коровы	174	32	61	61	-	81	-
Молочный крупный рогатый скот	461	55	201	201	-	205	-
Мясной крупный рогатый скот	-	-	-	-	-	-	-
Волеы	-	-	-	-	-	-	-
из общего поголовья крупного рогатого скота:							
буйволы	-	-	-	-	-	-	-
яки	-	-	-	-	-	-	-
Свиньи	178	-	16	16	-	162	-
Овцы и козы - всего	275	...	...	...	-	255	-

**Пыщугский муниципальный район**

	Хозяйства всех категорий	в том числе					
		сельско- хозяйственные организации	крестьянские (фермерские) хозяйства и индивидуальные предприниматели	из них		личные подсобные и другие индивидуаль- ные хозяйства граждан	некоммерческие объединения граждан
				крестьянские (фермерские) хозяйства	индивидуаль- ные предпринима- тели		
	1	2	3	4	5	6	7
Овцы	125	...	...	...	-	105	-
Козы	150	-	-	-	-	150	-
Птица - всего	2396	-	113	113	-	2283	-
Птица сельскохозяйственная - всего	2370	-	113	113	-	2257	-
в том числе:							
куры - всего	2160	-	96	96	-	2064	-
из них:							
куры-несушки	1612	-	50	50	-	1562	-
куры яичных пород	2101	-	96	96	-	2005	-
куры мясных и мясо-яичных пород	59	-	-	-	-	59	-
утки	65	-	-	-	-	65	-
гуси	86	-	15	15	-	71	-
индейки	59	-	2	2	-	57	-
цесарки	-	-	-	-	-	-	-
Прочие виды птицы - всего	26	-	-	-	-	26	-
перепелки	26	-	-	-	-	26	-
фазаны	-	-	-	-	-	-	-
страусы	-	-	-	-	-	-	-
Лошади	4	-	-	-	-	4	-
Ослы	-	-	-	-	-	-	-
Мулы и лошаки	-	-	-	-	-	-	-
Олени северные	-	-	-	-	-	-	-
Олени пятнистые	-	-	-	-	-	-	-
Маралы	-	-	-	-	-	-	-
Верблюды	-	-	-	-	-	-	-
Кролики домашние	1464	-	25	25	-	1439	-

**Пыщугский муниципальный район**

	Хозяйства всех категорий	в том числе					
		сельско- хозяйственные организации	крестьянские (фермерские) хозяйства и индивидуальные предприниматели	из них		личные подсобные и другие индивидуаль- ные хозяйства граждан	некоммерческие объединения граждан
				крестьянские (фермерские) хозяйства	индивидуаль- ные предпринима- тели		
	1	2	3	4	5	6	7
Звери пушные (клеточного разведения):							
Лисицы	-	-	-	-	-	-	-
Песцы	-	-	-	-	-	-	-
Норки	-	-	-	-	-	-	-
Нутрии	-	-	-	-	-	-	-
Соболи	-	-	-	-	-	-	-
Бобры	-	-	-	-	-	-	-
Ондатры	-	-	-	-	-	-	-
Хори	-	-	-	-	-	-	-
Пчелы медоносные (семьи), шт.	438	-	-	-	-	438	-
<b>Наличие сельскохозяйственной техники, шт.:</b>							
Тракторы	143	6	16	16	-	121	х
Комбайны:							
зерноуборочные	4	1	3	3	-	х	х
кукурузоуборочные	-	-	-	-	-	х	х
картофелеуборочные	1	-	1	1	-	х	х
кормоуборочные	-	-	-	-	-	х	х
Машины свеклоуборочные (без ботвоуборочных)	-	-	-	-	-	х	х
Установки доильные	9	-	1	1	-	8	х
Плуги	8	2	6	6	-	х	х
Косилки	9	1	8	8	-	х	х
Сеялки	7	1	6	6	-	х	х

**Пыщугский муниципальный район**

	Хозяйства всех категорий	в том числе					
		сельско- хозяйственные организации	крестьянские (фермерские) хозяйства и индивидуальные предприниматели	из них		личные подсобные и другие индивидуаль- ные хозяйства граждан	некоммерческие объединения граждан
				крестьянские (фермерские) хозяйства	индивидуаль- ные предпринима- тели		
	1	2	3	4	5	6	7
<b>В среднем на одну организацию (хозяйство, объединение):</b>							
численность работников, человек <sup>3)</sup>	х	2	2	2	-	х	х
общая земельная площадь, га	х	118.3	193.0	193.0	-	0.4	-
площадь сельскохозяйственных угодий, га	х	118.3	193.0	193.0	-	0.3	-
общая посевная площадь сельскохозяйственных культур под урожаем, га <sup>4)</sup>	х	118.3	181.2	181.2	-	0.1	-
поголовье сельскохозяйственных животных, голов <sup>5)</sup> :	х						
крупный рогатый скот	х	28	25	25	-	3	-
из него коровы	х	16	10	10	-	1	-
свиньи	х	-	4	4	-	2	-
птица	х	-	28	28	-	12	-

**ОСНОВНЫЕ ИТОГИ ВСЕРОССИЙСКОЙ СЕЛЬСКОХОЗЯЙСТВЕННОЙ ПЕРЕПИСИ 2016 ГОДА В РАЗРЕЗЕ КАТЕГОРИЙ ХОЗЯЙСТВ  
ПО СОЛИГАЛИЧСКОМУ МУНИЦИПАЛЬНОМУ РАЙОНУ**

(на 1 июля)

	Хозяйства всех категорий	в том числе					
		сельско- хозяйственные организации	крестьянские (фермерские) хозяйства и индивидуальные предприниматели	из них		личные подсобные и другие индивидуаль- ные хозяйства граждан	некоммерческие объединения граждан
				крестьянские (фермерские) хозяйства	индивидуаль- ные предпринима- тели		
	1	2	3	4	5	6	7
<b>Число организаций (хозяйств) - всего</b>	<b>х</b>	<b>12</b>	<b>3</b>	<b>3</b>	<b>-</b>	<b>5667</b>	<b>-</b>
осуществлявшие сельскохозяйственную деятельность в I полугодии 2006 (2016) года	х	11	3	3	-	3787	-
в процентах от общего числа соответствующей категории организаций (хозяйств)	х	91.7	100.0	100.0	-	66.8	-
<b>Общая земельная площадь, га</b>	<b>10393.0</b>	<b>7970.6</b>	<b>498.3</b>	<b>498.3</b>	<b>-</b>	<b>1924.1</b>	<b>-</b>
из нее сельскохозяйственные угодья	10260.4	7970.6	498.3	498.3	-	1791.5	-
в том числе:							
пашня	6632.7	5985.8	491.0	491.0	-	155.9	-
сенокосы	272.9	-	-	-	-	272.9	х
пастбища	22.7	-	-	-	-	22.7	х
многолетние насаждения	20.9	-	-	-	-	20.9	-
залежь	3311.3	1984.8	7.3	7.3	-	1319.2	-
Из общей площади сельскохозяйственных угодий фактически использовались, га	6919.1	5955.8	491.0	491.0	-	472.3	-
в процентах от общей площади сельскохозяйственных угодий соответствующей категории хозяйств	67.4	74.7	98.5	98.5	-	26.4	-
<b>Посевная площадь сельскохозяйственных культур под урожай - всего, га</b>	<b>6603.9</b>	<b>5955.8</b>	<b>491.0</b>	<b>491.0</b>	<b>-</b>	<b>157.1</b>	<b>-</b>
в том числе:							
Зерновые и зернобобовые культуры – всего	1280.1	1250.0	30.0	30.0	-	0.1	-
из них:							
пшеница	203.0	200.0	3.0	3.0	-	-	-

**Солигаличский муниципальный район**

	Хозяйства всех категорий	в том числе					
		сельско- хозяйственные организации	крестьянские (фермерские) хозяйства и индивидуальные предприниматели	из них		личные подсобные и другие индивидуаль- ные хозяйства граждан	некоммерческие объединения граждан
				крестьянские (фермерские) хозяйства	индивидуаль- ные предпринима- тели		
	1	2	3	4	5	6	7
рожь	-	-	-	-	-	-	-
ячмень	-	-	-	-	-	-	-
овес	1077.1	1050.0	27.0	27.0	-	0.1	-
кукуруза на зерно	-	-	-	-	-	-	-
просо	-	-	-	-	-	-	-
гречиха	-	-	-	-	-	-	-
рис	-	-	-	-	-	-	-
зернобобовые культуры	-	-	-	-	-	-	-
из них: горох	-	-	-	-	-	-	-
Технические культуры - всего	20.0	20.0	-	-	-	0.0	-
из них: лен-долгунец	-	-	-	-	-	-	-
конопля среднерусская	-	-	-	-	-	-	-
сахарная свекла	-	-	-	-	-	-	-
масличные культуры - всего	-	-	-	-	-	-	-
из них: подсолнечник на зерно	-	-	-	-	-	-	-
лен-кудряш	-	-	-	-	-	-	-
соя	-	-	-	-	-	-	-
рапс	-	-	-	-	-	-	-
горчица	-	-	-	-	-	-	-
рыжик	-	-	-	-	-	-	-
эфирно-масличные культуры	-	-	-	-	-	-	-
лекарственные культуры	20.0	20.0	-	-	-	-	-
Картофель	136.5	-	-	-	-	136.5	-



**Солигаличский муниципальный район**

	Хозяйства всех категорий	в том числе					
		сельско- хозяйственные организации	крестьянские (фермерские) хозяйства и индивидуальные предприниматели	из них		личные подсобные и другие индивидуаль- ные хозяйства граждан	некоммерческие объединения граждан
				крестьянские (фермерские) хозяйства	индивидуаль- ные предпринима- тели		
	1	2	3	4	5	6	7
Овощные и бахчевые культуры – всего <sup>1)</sup>	20.4	-	-	-	-	20.4	-
из них: овощи открытого грунта – всего	16.6	-	-	-	-	16.6	-
в том числе: капуста (всех видов)	2.8	-	-	-	-	2.8	-
огурцы	0.5	-	-	-	-	0.5	-
помидоры	0.4	-	-	-	-	0.4	-
свекла столовая	1.8	-	-	-	-	1.8	-
морковь столовая	2.2	-	-	-	-	2.2	-
лук репчатый	4.6	-	-	-	-	4.6	-
чеснок	1.4	-	-	-	-	1.4	-
кабачки, патиссоны	1.0	-	-	-	-	1.0	-
продовольственные бахчевые культуры	0.0	-	-	-	-	0.0	-
Кормовые культуры - всего	5146.9	4685.8	461.0	461.0	-	0.1	-
из них: травы однолетние	54.0	54.0	-	-	-	-	-
травы многолетние	5092.8	4631.8	461.0	461.0	-	-	-
кормовые культуры на силос (без кукурузы)	-	-	-	-	-	-	-
кукуруза на корм	-	-	-	-	-	-	-
корнеплодные кормовые культуры, включая свеклу сахарную на корм скоту	0.1	-	-	-	-	0.1	-

**Солигаличский муниципальный район**

	Хозяйства всех категорий	в том числе					
		сельско- хозяйственные организации	крестьянские (фермерские) хозяйства и индивидуальные предприниматели	из них		личные подсобные и другие индивидуаль- ные хозяйства граждан	некоммерческие объединения граждан
				крестьянские (фермерские) хозяйства	индивидуаль- ные предпринима- тели		
<b>Структура посевных площадей по видам сельскохозяйственных культур (в процентах от общей посевной площади соответствующей категории организаций (хозяйств))</b>							
Зерновые и зернобобовые культуры – всего	19.4	21.0	6.1	6.1	-	0.1	-
из них: пшеница	3.1	3.4	0.6	0.6	-	-	-
рожь	-	-	-	-	-	-	-
ячмень	-	-	-	-	-	-	-
овес	16.3	17.6	5.5	5.5	-	0.1	-
кукуруза на зерно	-	-	-	-	-	-	-
просо	-	-	-	-	-	-	-
гречиха	-	-	-	-	-	-	-
рис	-	-	-	-	-	-	-
зернобобовые культуры	-	-	-	-	-	-	-
из них: горох	-	-	-	-	-	-	-
Технические культуры - всего	0.3	0.3	-	-	-	0.0	-
из них: лен-долгунец	-	-	-	-	-	-	-
конопля среднерусская	-	-	-	-	-	-	-
сахарная свекла	-	-	-	-	-	-	-
масличные культуры - всего	-	-	-	-	-	-	-
из них: подсолнечник на зерно	-	-	-	-	-	-	-
лен-кудряш	-	-	-	-	-	-	-
соя	-	-	-	-	-	-	-

**Солигаличский муниципальный район**

	Хозяйства всех категорий	в том числе					
		сельско- хозяйственные организации	крестьянские (фермерские) хозяйства и индивидуальные предприниматели	из них		личные подсобные и другие индивидуаль- ные хозяйства граждан	некоммерческие объединения граждан
				крестьянские (фермерские) хозяйства	индивидуаль- ные предпринима- тели		
	1	2	3	4	5	6	7
рапс	-	-	-	-	-	-	-
горчица	-	-	-	-	-	-	-
рыжик	-	-	-	-	-	-	-
эфирно-масличные культуры	-	-	-	-	-	-	-
лекарственные культуры	0.3	0.3	-	-	-	-	-
Картофель	2.1	-	-	-	-	86.9	-
Овощные и бахчевые культуры – всего <sup>1)</sup>	0.3	-	-	-	-	13.0	-
из них: овощи открытого грунта – всего	0.3	-	-	-	-	10.6	-
в том числе: капуста (всех видов)	0.0	-	-	-	-	1.8	-
огурцы	0.0	-	-	-	-	0.3	-
помидоры	0.0	-	-	-	-	0.3	-
свекла столовая	0.0	-	-	-	-	1.1	-
морковь столовая	0.0	-	-	-	-	1.4	-
лук репчатый	0.1	-	-	-	-	3.0	-
чеснок	0.0	-	-	-	-	0.9	-
кабачки, патиссоны	0.0	-	-	-	-	0.6	-
продовольственные бахчевые культуры	0.0	-	-	-	-	0.0	-
Кормовые культуры - всего	77.9	78.7	93.9	93.9	-	0.1	-
из них: травы однолетние	0.8	0.9	-	-	-	-	-
травы многолетние	77.1	77.8	93.9	93.9	-	-	-
кормовые культуры на силос (без кукурузы)	-	-	-	-	-	-	-
кукуруза на корм	-	-	-	-	-	-	-

**Солигаличский муниципальный район**

	Хозяйства всех категорий	в том числе					
		сельско- хозяйственные организации	крестьянские (фермерские) хозяйства и индивидуальные предприниматели	из них		личные подсобные и другие индивидуаль- ные хозяйства граждан	некоммерческие объединения граждан
				крестьянские (фермерские) хозяйства	индивидуаль- ные предпринима- тели		
	1	2	3	4	5	6	7
корнеплодные кормовые культуры, включая свеклу сахарную на корм скоту	0.0	-	-	-	-	0.1	-
<b>Площади многолетних плодовых насаждений и ягодных культур - всего, га</b>	<b>20.4</b>	-	-	-	-	<b>20.4</b>	-
в том числе: семечковые культуры - всего	7.2	-	-	-	-	7.2	-
из них: яблоня	6.8	-	-	-	-	6.8	-
груша	0.4	-	-	-	-	0.4	-
косточковые культуры - всего	4.4	-	-	-	-	4.4	-
из них: слива	1.9	-	-	-	-	1.9	-
вишня	2.2	-	-	-	-	2.2	-
черешня	-	-	-	-	-	-	-
абрикос	-	-	-	-	-	-	-
персик	-	-	-	-	-	-	-
алыча	-	-	-	-	-	-	-
орехоплодные культуры	0.0	-	-	-	-	0.0	-
из них: грецкий орех	-	-	-	-	-	-	-
фундук	0.0	-	-	-	-	0.0	-
субтропические культуры	-	-	-	-	-	-	-
цитрусовые культуры	-	-	-	-	-	-	-
ягодники - всего <sup>2)</sup>	8.7	-	-	-	-	8.7	-
из них: земляника, клубника	2.6	-	-	-	-	2.6	-
малина, ежевика	0.3	-	-	-	-	0.3	-
смородина всех видов	3.4	-	-	-	-	3.4	-

**Солигаличский муниципальный район**

	Хозяйства всех категорий	в том числе					
		сельско- хозяйственные организации	крестьянские (фермерские) хозяйства и индивидуальные предприниматели	из них		личные подсобные и другие индивидуаль- ные хозяйства граждан	некоммерческие объединения граждан
				крестьянские (фермерские) хозяйства	индивидуаль- ные предпринима- тели		
	1	2	3	4	5	6	7
крыжовник	1.2	-	-	-	-	1.2	-
рябина черноплодная	1.0	-	-	-	-	1.0	-
облепиха	0.1	-	-	-	-	0.1	-
<b>Структура площадей многолетних плодовых насаждений и ягодных культур по видам плодово-ягодных насаждений (в процентах от общей площади плодово-ягодных насаждений соответствующей категории хозяйств):</b>							
семечковые культуры	35.3	-	-	-	-	35.3	-
косточковые культуры	21.6	-	-	-	-	21.6	-
орехоплодные культуры	0.2	-	-	-	-	0.2	-
субтропические культуры	-	-	-	-	-	-	-
цитрусовые культуры	-	-	-	-	-	-	-
ягодники	42.9	-	-	-	-	42.9	-
<b>Площади виноградников, га</b>	<b>0.0</b>	-	-	-	-	<b>0.0</b>	-
<b>Поголовье сельскохозяйственных животных, голов:</b>							
Крупный рогатый скот - всего	2304	1542	81	81	-	681	-
из него коровы	895	669	32	32	-	194	-
Молочный крупный рогатый скот	1866	1177	8	8	-	681	-
Мясной крупный рогатый скот	438	365	73	73	-	-	-
Волеы	-	-	-	-	-	-	-
из общего поголовья крупного рогатого скота:							
буйволы	-	-	-	-	-	-	-
яки	-	-	-	-	-	-	-
Свиньи	185	-	-	-	-	185	-
Овцы и козы - всего	545	-	-	-	-	545	-

**Солигаличский муниципальный район**

	Хозяйства всех категорий	в том числе					
		сельско- хозяйственные организации	крестьянские (фермерские) хозяйства и индивидуальные предприниматели	из них		личные подсобные и другие индивидуаль- ные хозяйства граждан	некоммерческие объединения граждан
				крестьянские (фермерские) хозяйства	индивидуаль- ные предпринима- тели		
	1	2	3	4	5	6	7
Овцы	366	-	-	-	-	366	-
Козы	179	-	-	-	-	179	-
Птица - всего	3342	-	-	-	-	3342	-
Птица сельскохозяйственная - всего	3339	-	-	-	-	3339	-
в том числе:							
куры - всего	3180	-	-	-	-	3180	-
из них:							
куры-несушки	2590	-	-	-	-	2590	-
куры яичных пород	3157	-	-	-	-	3157	-
куры мясных и мясо-яичных пород	23	-	-	-	-	23	-
утки	42	-	-	-	-	42	-
гуси	106	-	-	-	-	106	-
индейки	11	-	-	-	-	11	-
цесарки	-	-	-	-	-	-	-
Прочие виды птицы - всего	3	-	-	-	-	3	-
перепелки	3	-	-	-	-	3	-
фазаны	-	-	-	-	-	-	-
страусы	-	-	-	-	-	-	-
Лошади	7	3	-	-	-	4	-
Ослы	-	-	-	-	-	-	-
Мулы и лошаки	-	-	-	-	-	-	-
Олени северные	-	-	-	-	-	-	-
Олени пятнистые	-	-	-	-	-	-	-
Маралы	-	-	-	-	-	-	-
Верблюды	-	-	-	-	-	-	-
Кролики домашние	946	-	-	-	-	946	-

**Солигаличский муниципальный район**

	Хозяйства всех категорий	в том числе					
		сельско- хозяйственные организации	крестьянские (фермерские) хозяйства и индивидуальные предприниматели	из них		личные подсобные и другие индивидуаль- ные хозяйства граждан	некоммерческие объединения граждан
				крестьянские (фермерские) хозяйства	индивидуаль- ные предпринима- тели		
	1	2	3	4	5	6	7
Звери пушные (клеточного разведения):							
Лисицы	-	-	-	-	-	-	-
Песцы	-	-	-	-	-	-	-
Норки	-	-	-	-	-	-	-
Нутрии	-	-	-	-	-	-	-
Соболи	-	-	-	-	-	-	-
Бобры	-	-	-	-	-	-	-
Ондатры	-	-	-	-	-	-	-
Хори	-	-	-	-	-	-	-
Пчелы медоносные (семьи), шт.	382	12	-	-	-	370	-
<b>Наличие сельскохозяйственной техники, шт.:</b>							
Тракторы	213	82	3	3	-	128	х
Комбайны:							
зерноуборочные	21	20	1	1	-	х	х
кукурузоуборочные	-	-	-	-	-	х	х
картофелеуборочные	-	-	-	-	-	х	х
кормоуборочные	5	5	-	-	-	х	х
Машины свеклоуборочные (без ботвоуборочных)	-	-	-	-	-	х	х
Установки доильные	7	7	-	-	-	-	х
Плуги	27	23	4	4	-	х	х
Косилки	22	20	2	2	-	х	х
Сеялки	14	13	1	1	-	х	х

**Солигаличский муниципальный район**

	Хозяйства всех категорий	в том числе					
		сельско- хозяйственные организации	крестьянские (фермерские) хозяйства и индивидуальные предприниматели	из них		личные подсобные и другие индивидуаль- ные хозяйства граждан	некоммерческие объединения граждан
				крестьянские (фермерские) хозяйства	индивидуаль- ные предпринима- тели		
	1	2	3	4	5	6	7
<b>В среднем на одну организацию (хозяйство, объединение):</b>							
численность работников, человек <sup>3)</sup>	х	13	2	2	-	х	х
общая земельная площадь, га	х	664.2	166.1	166.1	-	0.3	-
площадь сельскохозяйственных угодий, га	х	664.2	166.1	166.1	-	0.3	-
общая посевная площадь сельскохозяйственных культур под урожаем, га <sup>4)</sup>	х	595.6	245.5	245.5	-	0.0	-
поголовье сельскохозяйственных животных, голов <sup>5)</sup> :	х						
крупный рогатый скот	х	193	41	41	-	3	-
из него коровы	х	84	16	16	-	1	-
свиньи	х	-	-	-	-	2	-
птица	х	-	-	-	-	11	-



**ОСНОВНЫЕ ИТОГИ ВСЕРОССИЙСКОЙ СЕЛЬСКОХОЗЯЙСТВЕННОЙ ПЕРЕПИСИ 2016 ГОДА В РАЗРЕЗЕ КАТЕГОРИЙ ХОЗЯЙСТВ  
ПО СУДИСЛАВСКОМУ МУНИЦИПАЛЬНОМУ РАЙОНУ**

(на 1 июля)

	Хозяйства всех категорий	в том числе					
		сельско- хозяйственные организации	крестьянские (фермерские) хозяйства и индивидуальные предприниматели	из них		личные подсобные и другие индивидуаль- ные хозяйства граждан	некоммерческие объединения граждан
				крестьянские (фермерские) хозяйства	индивидуаль- ные предпринима- тели		
	1	2	3	4	5	6	7
<b>Число организаций (хозяйств) - всего</b>	<b>х</b>	<b>8</b>	<b>13</b>	<b>13</b>	<b>-</b>	<b>7538</b>	<b>-</b>
осуществлявшие сельскохозяйственную деятельность в I полугодии 2006 (2016) года	х	6	11	11	-	5300	-
в процентах от общего числа соответствующей категории организаций (хозяйств)	х	75.0	84.6	84.6	-	70.3	-
<b>Общая земельная площадь, га</b>	<b>21397.6</b>	<b>18356.0</b>	<b>1863.3</b>	<b>1863.3</b>	<b>-</b>	<b>1178.3</b>	<b>-</b>
из нее сельскохозяйственные угодья	14589.5	11784.7	1861.3	1861.3	-	943.5	-
в том числе:							
пашня	11864.4	9853.7	1816.0	1816.0	-	194.7	-
сенокосы	290.1	160.0	6.1	6.1	-	124.0	х
пастбища	385.0	320.0	32.0	32.0	-	33.0	х
многолетние насаждения	42.8	-	-	-	-	42.8	-
залежь	2007.2	1451.0	7.2	7.2	-	549.0	-
Из общей площади сельскохозяйственных угодий фактически использовались, га	12284.3	10045.7	1844.1	1844.1	-	394.5	-
в процентах от общей площади сельскохозяйственных угодий соответствующей категории хозяйств	84.2	85.2	99.1	99.1	-	41.8	-
<b>Посевная площадь сельскохозяйственных культур под урожай - всего, га</b>	<b>11828.0</b>	<b>9839.7</b>	<b>1806.0</b>	<b>1806.0</b>	<b>-</b>	<b>182.3</b>	<b>-</b>
в том числе:							
Зерновые и зернобобовые культуры – всего	2885.1	2685.0	200.0	200.0	-	0.1	-
из них:							
пшеница	1090.0	1045.0	45.0	45.0	-	-	-

**Судиславский муниципальный район**

	Хозяйства всех категорий	в том числе					
		сельско- хозяйственные организации	крестьянские (фермерские) хозяйства и индивидуальные предприниматели	из них		личные подсобные и другие индивидуаль- ные хозяйства граждан	некоммерческие объединения граждан
				крестьянские (фермерские) хозяйства	индивидуаль- ные предпринима- тели		
	1	2	3	4	5	6	7
рожь	-	-	-	-	-	-	-
ячмень	510.0	510.0	-	-	-	-	-
овес	1185.1	1030.0	155.0	155.0	-	0.1	-
кукуруза на зерно	-	-	-	-	-	-	-
просо	-	-	-	-	-	-	-
гречиха	-	-	-	-	-	-	-
рис	-	-	-	-	-	-	-
зернобобовые культуры	100.0	100.0	-	-	-	-	-
из них: горох	-	-	-	-	-	-	-
Технические культуры - всего	0.0	-	-	-	-	0.0	-
из них: лен-долгунец	-	-	-	-	-	-	-
конопля среднерусская	-	-	-	-	-	-	-
сахарная свекла	-	-	-	-	-	-	-
масличные культуры - всего	-	-	-	-	-	-	-
из них: подсолнечник на зерно	-	-	-	-	-	-	-
лен-кудряш	-	-	-	-	-	-	-
соя	-	-	-	-	-	-	-
рапс	-	-	-	-	-	-	-
горчица	-	-	-	-	-	-	-
рыжик	-	-	-	-	-	-	-
эфирно-масличные культуры	-	-	-	-	-	-	-
лекарственные культуры	-	-	-	-	-	-	-
Картофель	155.7	0.7	1.0	1.0	-	154.0	-

Судиславский муниципальный район

	Хозяйства всех категорий	в том числе					
		сельско- хозяйственные организации	крестьянские (фермерские) хозяйства и индивидуальные предприниматели	из них		личные подсобные и другие индивидуаль- ные хозяйства граждан	некоммерческие объединения граждан
				крестьянские (фермерские) хозяйства	индивидуаль- ные предпринима- тели		
	1	2	3	4	5	6	7
Овощные и бахчевые культуры – всего <sup>1)</sup>	27.5	-	-	-	-	27.5	-
из них: овощи открытого грунта – всего	24.2	-	-	-	-	24.2	-
в том числе: капуста (всех видов)	4.4	-	-	-	-	4.4	-
огурцы	2.1	-	-	-	-	2.1	-
помидоры	1.1	-	-	-	-	1.1	-
свекла столовая	1.6	-	-	-	-	1.6	-
морковь столовая	2.9	-	-	-	-	2.9	-
лук репчатый	5.5	-	-	-	-	5.5	-
чеснок	2.3	-	-	-	-	2.3	-
кабачки, патиссоны	1.5	-	-	-	-	1.5	-
продовольственные бахчевые культуры	0.0	-	-	-	-	0.0	-
Кормовые культуры - всего	8759.7	7154.0	1605.0	1605.0	-	0.7	-
из них: травы однолетние	302.0	298.0	4.0	4.0	-	0.0	-
травы многолетние	8457.0	6856.0	1601.0	1601.0	-	-	-
кормовые культуры на силос (без кукурузы)	-	-	-	-	-	-	-
кукуруза на корм	-	-	-	-	-	-	-
корнеплодные кормовые культуры, включая свеклу сахарную на корм скоту	0.7	-	-	-	-	0.7	-

**Судиславский муниципальный район**

	Хозяйства всех категорий	в том числе					
		сельско- хозяйственные организации	крестьянские (фермерские) хозяйства и индивидуальные предприниматели	из них		личные подсобные и другие индивидуаль- ные хозяйства граждан	некоммерческие объединения граждан
				крестьянские (фермерские) хозяйства	индивидуаль- ные предпринима- тели		
	1	2	3	4	5	6	7
<b>Структура посевных площадей по видам сельскохозяйственных культур (в процентах от общей посевной площади соответствующей категории организаций (хозяйств))</b>							
Зерновые и зернобобовые культуры – всего	24.4	27.3	11.1	11.1	-	0.1	-
из них: пшеница	9.2	10.6	2.5	2.5	-	-	-
рожь	-	-	-	-	-	-	-
ячмень	4.3	5.2	-	-	-	-	-
овес	10.0	10.5	8.6	8.6	-	0.1	-
кукуруза на зерно	-	-	-	-	-	-	-
просо	-	-	-	-	-	-	-
гречиха	-	-	-	-	-	-	-
рис	-	-	-	-	-	-	-
зернобобовые культуры	0.8	1.0	-	-	-	-	-
из них: горох	-	-	-	-	-	-	-
Технические культуры - всего	0.0	-	-	-	-	0.0	-
из них: лен-долгунец	-	-	-	-	-	-	-
конопля среднерусская	-	-	-	-	-	-	-
сахарная свекла	-	-	-	-	-	-	-
масличные культуры - всего	-	-	-	-	-	-	-
из них: подсолнечник на зерно	-	-	-	-	-	-	-
лен-кудряш	-	-	-	-	-	-	-
соя	-	-	-	-	-	-	-

Судиславский муниципальный район

	Хозяйства всех категорий	в том числе					
		сельско- хозяйственные организации	крестьянские (фермерские) хозяйства и индивидуальные предприниматели	из них		личные подсобные и другие индивидуаль- ные хозяйства граждан	некоммерческие объединения граждан
				крестьянские (фермерские) хозяйства	индивидуаль- ные предпринима- тели		
	1	2	3	4	5	6	7
рапс	-	-	-	-	-	-	-
горчица	-	-	-	-	-	-	-
рыжик	-	-	-	-	-	-	-
эфирно-масличные культуры	-	-	-	-	-	-	-
лекарственные культуры	-	-	-	-	-	-	-
Картофель	1.3	0.0	0.1	0.1	-	84.5	-
Овощные и бахчевые культуры – всего <sup>1)</sup>	0.2	-	-	-	-	15.1	-
из них: овощи открытого грунта – всего	0.2	-	-	-	-	13.3	-
в том числе: капуста (всех видов)	0.0	-	-	-	-	2.4	-
огурцы	0.0	-	-	-	-	1.1	-
помидоры	0.0	-	-	-	-	0.6	-
свекла столовая	0.0	-	-	-	-	0.9	-
морковь столовая	0.0	-	-	-	-	1.6	-
лук репчатый	0.0	-	-	-	-	3.0	-
чеснок	0.0	-	-	-	-	1.2	-
кабачки, патиссоны	0.0	-	-	-	-	0.8	-
продовольственные бахчевые культуры	0.0	-	-	-	-	0.0	-
Кормовые культуры - всего	74.1	72.7	88.9	88.9	-	0.4	-
из них: травы однолетние	2.6	3.0	0.2	0.2	-	0.0	-
травы многолетние	71.5	69.7	88.6	88.6	-	-	-
кормовые культуры на силос (без кукурузы)	-	-	-	-	-	-	-
кукуруза на корм	-	-	-	-	-	-	-

**Судиславский муниципальный район**

	Хозяйства всех категорий	в том числе					
		сельско- хозяйственные организации	крестьянские (фермерские) хозяйства и индивидуальные предприниматели	из них		личные подсобные и другие индивидуаль- ные хозяйства граждан	некоммерческие объединения граждан
				крестьянские (фермерские) хозяйства	индивидуаль- ные предпринима- тели		
	1	2	3	4	5	6	7
корнеплодные кормовые культуры, включая свеклу сахарную на корм скоту	0.0	-	-	-	-	0.4	-
<b>Площади многолетних плодовых насаждений и ягодных культур - всего, га</b>	<b>41.7</b>	-	-	-	-	<b>41.7</b>	-
в том числе: семечковые культуры - всего	13.6	-	-	-	-	13.6	-
из них: яблоня	12.0	-	-	-	-	12.0	-
груша	1.6	-	-	-	-	1.6	-
косточковые культуры - всего	18.7	-	-	-	-	18.7	-
из них: слива	10.4	-	-	-	-	10.4	-
вишня	7.5	-	-	-	-	7.5	-
черешня	-	-	-	-	-	-	-
абрикос	-	-	-	-	-	-	-
персик	-	-	-	-	-	-	-
алыча	-	-	-	-	-	-	-
орехоплодные культуры	0.2	-	-	-	-	0.2	-
из них: грецкий орех	-	-	-	-	-	-	-
фундук	0.1	-	-	-	-	0.1	-
субтропические культуры	-	-	-	-	-	-	-
цитрусовые культуры	-	-	-	-	-	-	-
ягодники - всего <sup>2)</sup>	9.3	-	-	-	-	9.3	-
из них: земляника, клубника	3.2	-	-	-	-	3.2	-
малина, ежевика	0.9	-	-	-	-	0.9	-
смородина всех видов	2.5	-	-	-	-	2.5	-

**Судиславский муниципальный район**

	Хозяйства всех категорий	в том числе					
		сельско- хозяйственные организации	крестьянские (фермерские) хозяйства и индивидуальные предприниматели	из них		личные подсобные и другие индивидуаль- ные хозяйства граждан	некоммерческие объединения граждан
				крестьянские (фермерские) хозяйства	индивидуаль- ные предпринима- тели		
	1	2	3	4	5	6	7
крыжовник	1.1	-	-	-	-	1.1	-
рябина черноплодная	0.8	-	-	-	-	0.8	-
облепиха	0.2	-	-	-	-	0.2	-
<b>Структура площадей многолетних плодовых насаждений и ягодных культур по видам плодово-ягодных насаждений (в процентах от общей площади плодово-ягодных насаждений соответствующей категории хозяйств):</b>							
семечковые культуры	32.6	-	-	-	-	32.6	-
косточковые культуры	44.7	-	-	-	-	44.7	-
орехоплодные культуры	0.5	-	-	-	-	0.5	-
субтропические культуры	-	-	-	-	-	-	-
цитрусовые культуры	-	-	-	-	-	-	-
ягодники	22.2	-	-	-	-	22.2	-
<b>Площади виноградников, га</b>	<b>0.0</b>	-	-	-	-	<b>0.0</b>	-
<b>Поголовье сельскохозяйственных животных, голов:</b>							
Крупный рогатый скот - всего	3707	3160	131	131	-	416	-
из него коровы	1741	1548	56	56	-	137	-
Молочный крупный рогатый скот	3491	2960	115	115	-	416	-
Мясной крупный рогатый скот	216	200	16	16	-	-	-
Волеы	-	-	-	-	-	-	-
из общего поголовья крупного рогатого скота:							
буйволы	-	-	-	-	-	-	-
яки	-	-	-	-	-	-	-
Свиньи	314	-	-	-	-	314	-
Овцы и козы - всего	831	-	217	217	-	614	-

**Судиславский муниципальный район**

	Хозяйства всех категорий	в том числе					
		сельско- хозяйственные организации	крестьянские (фермерские) хозяйства и индивидуальные предприниматели	из них		личные подсобные и другие индивидуаль- ные хозяйства граждан	некоммерческие объединения граждан
				крестьянские (фермерские) хозяйства	индивидуаль- ные предпринима- тели		
	1	2	3	4	5	6	7
Овцы	618	-	213	213	-	405	-
Козы	213	-	4	4	-	209	-
Птица - всего	10208	-	883	883	-	9325	-
Птица сельскохозяйственная - всего	10176	-	878	878	-	9298	-
в том числе:							
куры - всего	9037	-	347	347	-	8690	-
из них:							
куры-несушки	6485	-	30	30	-	6455	-
куры яичных пород	8584	-	121	121	-	8463	-
куры мясных и мясо-яичных пород	453	-	226	226	-	227	-
утки	265	-	39	39	-	226	-
гуси	304	-	43	43	-	261	-
индейки	545	-	424	424	-	121	-
цесарки	25	-	25	25	-	-	-
Прочие виды птицы - всего	32	-	5	5	-	27	-
перепелки	25	-	-	-	-	25	-
фазаны	2	-	-	-	-	2	-
страусы	5	-	5	5	-	-	-
Лошади	16	8	-	-	-	8	-
Ослы	1	-	-	-	-	1	-
Мулы и лошаки	-	-	-	-	-	-	-
Олени северные	-	-	-	-	-	-	-
Олени пятнистые	-	-	-	-	-	-	-
Маралы	-	-	-	-	-	-	-
Верблюды	-	-	-	-	-	-	-
Кролики домашние	2474	-	40	40	-	2434	-



**Судиславский муниципальный район**

	Хозяйства всех категорий	в том числе					
		сельско- хозяйственные организации	крестьянские (фермерские) хозяйства и индивидуальные предприниматели	из них		личные подсобные и другие индивидуаль- ные хозяйства граждан	некоммерческие объединения граждан
				крестьянские (фермерские) хозяйства	индивидуаль- ные предпринима- тели		
	1	2	3	4	5	6	7
Звери пушные (клеточного разведения):							
Лисицы	...	...	-	-	-	-	-
Песцы	-	-	-	-	-	-	-
Норки	...	...	-	-	-	-	-
Нутрии	50	-	-	-	-	50	-
Соболи	...	...	-	-	-	-	-
Бобры	-	-	-	-	-	-	-
Ондатры	-	-	-	-	-	-	-
Хори	-	-	-	-	-	-	-
Пчелы медоносные (семьи), шт.	1359	-	10	10	-	1349	-
<b>Наличие сельскохозяйственной техники, шт.:</b>							
Тракторы	430	149	10	10	-	271	х
Комбайны:							
зерноуборочные	12	10	2	2	-	х	х
кукурузоуборочные	-	-	-	-	-	х	х
картофелеуборочные	-	-	-	-	-	х	х
кормоуборочные	14	14	-	-	-	х	х
Машины свеклоуборочные (без ботвоуборочных)	-	-	-	-	-	х	х
Установки доильные	28	15	-	-	-	13	х
Плуги	30	24	6	6	-	х	х
Косилки	39	32	7	7	-	х	х
Сеялки	20	18	2	2	-	х	х

Судиславский муниципальный район

	Хозяйства всех категорий	в том числе					
		сельско- хозяйственные организации	крестьянские (фермерские) хозяйства и индивидуальные предприниматели	из них		личные подсобные и другие индивидуаль- ные хозяйства граждан	некоммерческие объединения граждан
				крестьянские (фермерские) хозяйства	индивидуаль- ные предпринима- тели		
	1	2	3	4	5	6	7
<b>В среднем на одну организацию (хозяйство, объединение):</b>							
численность работников, человек <sup>3)</sup>	х	81	3	3	-	х	х
общая земельная площадь, га	х	2294.5	143.3	143.3	-	0.2	-
площадь сельскохозяйственных угодий, га	х	1473.1	143.2	143.2	-	0.1	-
общая посевная площадь сельскохозяйственных культур под урожаем, га <sup>4)</sup>	х	1640.0	361.2	361.2	-	0.0	-
поголовье сельскохозяйственных животных, голов <sup>5)</sup> :	х						
крупный рогатый скот	х	632	26	26	-	3	-
из него коровы	х	310	19	19	-	2	-
свиньи	х	-	-	-	-	2	-
птица	х	-	221	221	-	14	-

**ОСНОВНЫЕ ИТОГИ ВСЕРОССИЙСКОЙ СЕЛЬСКОХОЗЯЙСТВЕННОЙ ПЕРЕПИСИ 2016 ГОДА В РАЗРЕЗЕ КАТЕГОРИЙ ХОЗЯЙСТВ  
ПО СУСАНИНСКОМУ МУНИЦИПАЛЬНОМУ РАЙОНУ**

(на 1 июля)

	Хозяйства всех категорий	в том числе					
		сельско- хозяйственные организации	крестьянские (фермерские) хозяйства и индивидуальные предприниматели	из них		личные подсобные и другие индивидуаль- ные хозяйства граждан	некоммерческие объединения граждан
				крестьянские (фермерские) хозяйства	индивидуаль- ные предпринима- тели		
	1	2	3	4	5	6	7
<b>Число организаций (хозяйств) - всего</b>	<b>х</b>	<b>15</b>	<b>10</b>	<b>8</b>	<b>2</b>	<b>4231</b>	<b>6</b>
осуществлявшие сельскохозяйственную деятельность в I полугодии 2006 (2016) года	х	10	6	5	1	2676	6
в процентах от общего числа соответствующей категории организаций (хозяйств)	х	66.7	60.0	62.5	50.0	63.2	100.0
<b>Общая земельная площадь, га</b>	<b>21899.0</b>	<b>10095.7</b>	<b>7927.3</b>	<b>7722.3</b>	<b>205.0</b>	<b>3827.7</b>	<b>48.4</b>
из нее сельскохозяйственные угодья	21698.6	10063.8	7927.3	7722.3	205.0	3662.8	44.6
в том числе:							
пашня	9886.9	6340.4	3387.9	3182.9	205.0	155.3	3.4
сенокосы	1322.0	951.0	223.9	223.9	-	147.1	х
пастбища	1162.4	841.0	320.1	320.1	-	1.3	х
многолетние насаждения	18.2	-	-	-	-	17.7	0.5
залежь	9309.1	1931.4	3995.4	3995.4	-	3341.5	40.8
Из общей площади сельскохозяйст- венных угодий фактически использо- вались, га	9295.5	6695.4	2274.9	2126.9	148.0	321.3	3.9
в процентах от общей площади сельскохозяйственных угодий соответствующей категории хозяйств	42.8	66.5	28.7	27.5	72.2	8.8	8.7
<b>Посевная площадь сельскохозяйственных культур под урожаем - всего, га</b>	<b>7990.7</b>	<b>6248.4</b>	<b>1586.9</b>	<b>1438.9</b>	<b>148.0</b>	<b>152.0</b>	<b>3.4</b>
в том числе:							
Зерновые и зернобобовые культуры – всего	3541.9	2816.0	681.0	681.0	-	44.9	-
из них:							
пшеница	1592.5	1195.0	360.0	360.0	-	37.5	-

Сусанинский муниципальный район

	Хозяйства всех категорий	в том числе					
		сельско- хозяйственные организации	крестьянские (фермерские) хозяйства и индивидуальные предприниматели	из них		личные подсобные и другие индивидуаль- ные хозяйства граждан	некоммерческие объединения граждан
				крестьянские (фермерские) хозяйства	индивидуаль- ные предпринима- тели		
	1	2	3	4	5	6	7
рожь	19.0	19.0	-	-	-	-	-
ячмень	465.9	430.0	35.0	35.0	-	0.9	-
овес	1229.5	937.0	286.0	286.0	-	6.5	-
кукуруза на зерно	-	-	-	-	-	-	-
просо	-	-	-	-	-	-	-
гречиха	-	-	-	-	-	-	-
рис	-	-	-	-	-	-	-
зернобобовые культуры	119.0	119.0	-	-	-	-	-
из них: горох	32.0	32.0	-	-	-	-	-
Технические культуры - всего	21.0	10.0	11.0	11.0	-	0.0	-
из них: лен-долгунец	-	-	-	-	-	-	-
конопля среднерусская	-	-	-	-	-	-	-
сахарная свекла	-	-	-	-	-	-	-
масличные культуры - всего	21.0	10.0	11.0	11.0	-	-	-
из них: подсолнечник на зерно	-	-	-	-	-	-	-
лен-кудряш	-	-	-	-	-	-	-
соя	-	-	-	-	-	-	-
рапс	-	-	-	-	-	-	-
горчица	21.0	10.0	11.0	11.0	-	-	-
рыжик	-	-	-	-	-	-	-
эфирно-масличные культуры	-	-	-	-	-	-	-
лекарственные культуры	-	-	-	-	-	-	-
Картофель	155.7	46.5	22.5	22.5	-	84.0	2.7

**Сусанинский муниципальный район**

	Хозяйства всех категорий	в том числе					
		сельско- хозяйственные организации	крестьянские (фермерские) хозяйства и индивидуальные предприниматели	из них		личные подсобные и другие индивидуаль- ные хозяйства граждан	некоммерческие объединения граждан
				крестьянские (фермерские) хозяйства	индивидуаль- ные предпринима- тели		
	1	2	3	4	5	6	7
Овощные и бахчевые культуры – всего <sup>1)</sup>	17.4	2.2	-	-	-	14.5	0.7
из них: овощи открытого грунта – всего	16.4	2.2	-	-	-	13.5	0.6
в том числе: капуста (всех видов)	3.2	0.1	-	-	-	3.0	0.1
огурцы	1.6	0.3	-	-	-	1.3	0.0
помидоры	0.9	-	-	-	-	0.9	0.0
свекла столовая	1.3	0.3	-	-	-	0.9	0.1
морковь столовая	1.7	0.3	-	-	-	1.3	0.1
лук репчатый	3.8	0.3	-	-	-	3.3	0.2
чеснок	1.2	-	-	-	-	1.1	0.0
кабачки, патиссоны	1.1	0.5	-	-	-	0.6	0.0
продовольственные бахчевые культуры	0.0	-	-	-	-	0.0	-
Кормовые культуры - всего	4254.7	3373.7	872.4	724.4	148.0	8.6	-
из них: травы однолетние	196.4	188.0	-	-	-	8.4	-
травы многолетние	4058.1	3185.7	872.4	724.4	148.0	-	-
кормовые культуры на силос (без кукурузы)	-	-	-	-	-	-	-
кукуруза на корм	-	-	-	-	-	-	-
корнеплодные кормовые культуры, включая свеклу сахарную на корм скоту	0.2	-	-	-	-	0.2	-

**Сусанинский муниципальный район**

	Хозяйства всех категорий	в том числе					
		сельско- хозяйственные организации	крестьянские (фермерские) хозяйства и индивидуальные предприниматели	из них		личные подсобные и другие индивидуаль- ные хозяйства граждан	некоммерческие объединения граждан
				крестьянские (фермерские) хозяйства	индивидуаль- ные предпринима- тели		
	1	2	3	4	5	6	7
<b>Структура посевных площадей по видам сельскохозяйственных культур (в процентах от общей посевной площади соответствующей категории организаций (хозяйств))</b>							
Зерновые и зернобобовые культуры – всего	44.3	45.1	42.9	47.3	-	29.5	-
из них: пшеница	19.9	19.1	22.7	25.0	-	24.7	-
рожь	0.2	0.3	-	-	-	-	-
ячмень	5.8	6.9	2.2	2.4	-	0.6	-
овес	15.4	15.0	18.0	19.9	-	4.3	-
кукуруза на зерно	-	-	-	-	-	-	-
просо	-	-	-	-	-	-	-
гречиха	-	-	-	-	-	-	-
рис	-	-	-	-	-	-	-
зернобобовые культуры	1.5	1.9	-	-	-	-	-
из них: горох	0.4	0.5	-	-	-	-	-
Технические культуры - всего	0.3	0.2	0.7	0.8	-	0.0	-
из них: лен-долгунец	-	-	-	-	-	-	-
конопля среднерусская	-	-	-	-	-	-	-
сахарная свекла	-	-	-	-	-	-	-
масличные культуры - всего	0.3	0.2	0.7	0.8	-	-	-
из них: подсолнечник на зерно	-	-	-	-	-	-	-
лен-кудряш	-	-	-	-	-	-	-
соя	-	-	-	-	-	-	-

**Сусанинский муниципальный район**

	Хозяйства всех категорий	в том числе					
		сельско- хозяйственные организации	крестьянские (фермерские) хозяйства и индивидуальные предприниматели	из них		личные подсобные и другие индивидуаль- ные хозяйства граждан	некоммерческие объединения граждан
				крестьянские (фермерские) хозяйства	индивидуаль- ные предпринима- тели		
	1	2	3	4	5	6	7
рапс	-	-	-	-	-	-	-
горчица	0.3	0.2	0.7	0.8	-	-	-
рыжик	-	-	-	-	-	-	-
эфирно-масличные культуры	-	-	-	-	-	-	-
лекарственные культуры	-	-	-	-	-	-	-
Картофель	1.9	0.7	1.4	1.6	-	55.3	80.0
Овощные и бахчевые культуры – всего <sup>1)</sup>	0.2	0.0	-	-	-	9.5	20.0
из них: овощи открытого грунта – всего	0.2	0.0	-	-	-	8.9	19.0
в том числе: капуста (всех видов)	0.0	0.0	-	-	-	2.0	4.3
огурцы	0.0	0.0	-	-	-	0.9	1.3
помидоры	0.0	-	-	-	-	0.6	1.3
свекла столовая	0.0	0.0	-	-	-	0.6	1.8
морковь столовая	0.0	0.0	-	-	-	0.9	2.1
лук репчатый	0.0	0.0	-	-	-	2.2	5.1
чеснок	0.0	-	-	-	-	0.7	1.3
кабачки, патиссоны	0.0	0.0	-	-	-	0.4	0.7
продовольственные бахчевые культуры	0.0	-	-	-	-	0.0	-
Кормовые культуры - всего	53.2	54.0	55.0	50.3	100.0	5.7	-
из них: травы однолетние	2.5	3.0	-	-	-	5.5	-
травы многолетние	50.8	51.0	55.0	50.3	100.0	-	-
кормовые культуры на силос (без кукурузы)	-	-	-	-	-	-	-
кукуруза на корм	-	-	-	-	-	-	-

**Сусанинский муниципальный район**

	Хозяйства всех категорий	в том числе					
		сельско- хозяйственные организации	крестьянские (фермерские) хозяйства и индивидуальные предприниматели	из них		личные подсобные и другие индивидуаль- ные хозяйства граждан	некоммерческие объединения граждан
				крестьянские (фермерские) хозяйства	индивидуаль- ные предпринима- тели		
	1	2	3	4	5	6	7
корнеплодные кормовые культуры, включая свеклу сахарную на корм скоту	0.0	-	-	-	-	0.1	-
<b>Площади многолетних плодовых насаждений и ягодных культур - всего, га</b>	<b>17.7</b>	-	-	-	-	<b>17.2</b>	<b>0.5</b>
в том числе: семечковые культуры - всего	5.6	-	-	-	-	5.4	0.2
из них: яблоня	5.0	-	-	-	-	4.8	0.2
груша	0.6	-	-	-	-	0.6	0.0
косточковые культуры - всего	7.7	-	-	-	-	7.6	0.1
из них: слива	4.3	-	-	-	-	4.3	0.1
вишня	3.1	-	-	-	-	3.1	0.0
черешня	-	-	-	-	-	-	-
абрикос	-	-	-	-	-	-	-
персик	-	-	-	-	-	-	-
алыча	-	-	-	-	-	-	-
орехоплодные культуры	0.1	-	-	-	-	0.1	-
из них: грецкий орех	-	-	-	-	-	-	-
фундук	0.0	-	-	-	-	0.0	-
субтропические культуры	-	-	-	-	-	-	-
цитрусовые культуры	-	-	-	-	-	-	-
ягодники - всего <sup>2)</sup>	4.3	-	-	-	-	4.1	0.2
из них: земляника, клубника	1.5	-	-	-	-	1.4	0.1
малина, ежевика	0.8	-	-	-	-	0.8	0.1
смородина всех видов	0.9	-	-	-	-	0.8	0.0



**Сусанинский муниципальный район**

	Хозяйства всех категорий	в том числе					
		сельско- хозяйственные организации	крестьянские (фермерские) хозяйства и индивидуальные предприниматели	из них		личные подсобные и другие индивидуаль- ные хозяйства граждан	некоммерческие объединения граждан
				крестьянские (фермерские) хозяйства	индивидуаль- ные предпринима- тели		
	1	2	3	4	5	6	7
крыжовник	0.4	-	-	-	-	0.4	0.0
рябина черноплодная	0.4	-	-	-	-	0.4	0.0
облепиха	0.1	-	-	-	-	0.1	0.0
<b>Структура площадей многолетних плодовых насаждений и ягодных культур по видам плодово-ягодных насаждений</b> (в процентах от общей площади плодово-ягодных насаждений соответствующей категории хозяйств):							
семечковые культуры	31.7	-	-	-	-	31.5	38.3
косточковые культуры	43.8	-	-	-	-	44.5	18.6
орехоплодные культуры	0.4	-	-	-	-	0.4	-
субтропические культуры	-	-	-	-	-	-	-
цитрусовые культуры	-	-	-	-	-	-	-
ягодники	24.2	-	-	-	-	23.7	43.1
<b>Площади виноградников, га</b>	<b>0.0</b>	-	-	-	-	<b>0.0</b>	-
<b>Поголовье сельскохозяйственных животных, голов:</b>							
Крупный рогатый скот - всего	3120	2460	445	394	51	215	-
из него коровы	1238	964	214	180	34	60	-
Молочный крупный рогатый скот	3120	2460	445	394	51	215	-
Мясной крупный рогатый скот	-	-	-	-	-	-	-
Волеы	-	-	-	-	-	-	-
из общего поголовья крупного рогатого скота:							
буйволы	-	-	-	-	-	-	-
яки	-	-	-	-	-	-	-
Свиньи	277	...	-	-	-	...	-
Овцы и козы - всего	963	...	-	-	-	...	-

**Сусанинский муниципальный район**

	Хозяйства всех категорий	в том числе					
		сельско- хозяйственные организации	крестьянские (фермерские) хозяйства и индивидуальные предприниматели	из них		личные подсобные и другие индивидуаль- ные хозяйства граждан	некоммерческие объединения граждан
				крестьянские (фермерские) хозяйства	индивидуаль- ные предпринима- тели		
	1	2	3	4	5	6	7
Овцы	804	...	-	-	-	...	-
Козы	159	-	-	-	-	159	-
Птица - всего	532636	...	-	-	-	...	-
Птица сельскохозяйственная - всего	532636	...	-	-	-	...	-
в том числе:							
куры - всего	532356	...	-	-	-	...	-
из них:							
куры-несушки	392070	...	-	-	-	...	-
куры яичных пород	532205	...	-	-	-	...	-
куры мясных и мясо-яичных пород	151	-	-	-	-	151	-
утки	134	-	-	-	-	134	-
гуси	119	-	-	-	-	119	-
индейки	27	-	-	-	-	27	-
цесарки	-	-	-	-	-	-	-
Прочие виды птицы - всего	-	-	-	-	-	-	-
перепелки	-	-	-	-	-	-	-
фазаны	-	-	-	-	-	-	-
страусы	-	-	-	-	-	-	-
Лошади	37	15	22	20	2	-	-
Ослы	-	-	-	-	-	-	-
Мулы и лошаки	-	-	-	-	-	-	-
Олени северные	-	-	-	-	-	-	-
Олени пятнистые	...	-	-	-	-	...	-
Маралы	-	-	-	-	-	-	-
Верблюды	-	-	-	-	-	-	-
Кролики домашние	1597	-	-	-	-	1597	-

**Сусанинский муниципальный район**

	Хозяйства всех категорий	в том числе					
		сельско- хозяйственные организации	крестьянские (фермерские) хозяйства и индивидуальные предприниматели	из них		личные подсобные и другие индивидуаль- ные хозяйства граждан	некоммерческие объединения граждан
				крестьянские (фермерские) хозяйства	индивидуаль- ные предпринима- тели		
	1	2	3	4	5	6	7
Звери пушные (клеточного разведения):							
Лисицы	-	-	-	-	-	-	-
Песцы	-	-	-	-	-	-	-
Норки	-	-	-	-	-	-	-
Нутрии	-	-	-	-	-	-	-
Соболи	-	-	-	-	-	-	-
Бобры	-	-	-	-	-	-	-
Ондатры	-	-	-	-	-	-	-
Хори	-	-	-	-	-	-	-
Пчелы медоносные (семьи), шт.	1234	-	-	-	-	1234	-
<b>Наличие сельскохозяйственной техники, шт.:</b>							
Тракторы	299	122	16	14	2	161	х
Комбайны:							
зерноуборочные	11	9	2	2	-	х	х
кукурузоуборочные	-	-	-	-	-	х	х
картофелеуборочные	2	-	2	2	-	х	х
кормоуборочные	7	7	-	-	-	х	х
Машины свеклоуборочные (без ботвоуборочных)	-	-	-	-	-	х	х
Установки доильные	14	8	-	-	-	6	х
Плуги	19	14	5	4	1	х	х
Косилки	24	20	4	2	2	х	х
Сеялки	19	15	4	3	1	х	х

**Сусанинский муниципальный район**

	Хозяйства всех категорий	в том числе					
		сельско- хозяйственные организации	крестьянские (фермерские) хозяйства и индивидуальные предприниматели	из них		личные подсобные и другие индивидуаль- ные хозяйства граждан	некоммерческие объединения граждан
				крестьянские (фермерские) хозяйства	индивидуаль- ные предпринима- тели		
1	2	3	4	5	6	7	
<b>В среднем на одну организацию (хозяйство, объединение):</b>							
численность работников, человек <sup>3)</sup>	х	46	3	3	3	х	х
общая земельная площадь, га	х	673.0	792.7	965.3	102.5	0.9	8.1
площадь сельскохозяйственных угодий, га	х	670.9	792.7	965.3	102.5	0.9	7.4
общая посевная площадь сельскохозяйственных культур под урожаем, га <sup>4)</sup>	х	892.6	264.5	287.8	148.0	0.1	0.6
поголовье сельскохозяйственных животных, голов <sup>5)</sup> :	х						
крупный рогатый скот	х	410	148	197	51	2	-
из него коровы	х	161	71	90	34	1	-
свиньи	х	51	-	-	-	2	-
птица	х	525206	-	-	-	14	-

**ОСНОВНЫЕ ИТОГИ ВСЕРОССИЙСКОЙ СЕЛЬСКОХОЗЯЙСТВЕННОЙ ПЕРЕПИСИ 2016 ГОДА В РАЗРЕЗЕ КАТЕГОРИЙ ХОЗЯЙСТВ  
ПО ЧУХЛОМСКОМУ МУНИЦИПАЛЬНОМУ РАЙОНУ**  
(на 1 июля)

	Хозяйства всех категорий	в том числе					
		сельско- хозяйственные организации	крестьянские (фермерские) хозяйства и индивидуальные предприниматели	из них		личные подсобные и другие индивидуаль- ные хозяйства граждан	некоммерческие объединения граждан
				крестьянские (фермерские) хозяйства	индивидуаль- ные предпринима- тели		
	1	2	3	4	5	6	7
<b>Число организаций (хозяйств) - всего</b>	<b>х</b>	<b>10</b>	<b>13</b>	<b>12</b>	<b>1</b>	<b>6664</b>	<b>-</b>
осуществлявшие сельскохозяйственную деятельность в I полугодии 2006 (2016) года	х	6	9	9	-	4084	-
в процентах от общего числа соответствующей категории организаций (хозяйств)	х	60.0	69.2	75.0	-	61.3	-
<b>Общая земельная площадь, га</b>	<b>9360.7</b>	<b>5555.6</b>	<b>1335.7</b>	<b>1115.7</b>	<b>220.0</b>	<b>2469.4</b>	<b>-</b>
из нее сельскохозяйственные угодья	9192.4	5555.6	1335.7	1115.7	220.0	2301.1	-
в том числе:							
пашня	4062.0	2889.0	1004.0	1004.0	-	169.0	-
сенокосы	529.5	159.5	44.4	44.4	-	325.6	х
пастбища	296.0	160.5	50.2	50.2	-	85.3	х
многолетние насаждения	26.8	-	-	-	-	26.8	-
залежь	4278.0	2346.6	237.1	17.1	220.0	1694.3	-
Из общей площади сельскохозяйственных угодий фактически использовались, га	4212.3	2507.0	1098.6	1098.6	-	606.7	-
в процентах от общей площади сельскохозяйственных угодий соответствующей категории хозяйств	45.8	45.1	82.2	98.5	-	26.4	-
<b>Посевная площадь сельскохозяйственных культур под урожай - всего, га</b>	<b>3603.3</b>	<b>2447.0</b>	<b>988.7</b>	<b>988.7</b>	<b>-</b>	<b>167.6</b>	<b>-</b>
в том числе:							
Зерновые и зернобобовые культуры – всего	833.1	629.0	204.0	204.0	-	0.1	-
из них:							
пшеница	53.0	30.0	23.0	23.0	-	-	-

**Чухломский муниципальный район**

	Хозяйства всех категорий	в том числе					
		сельско- хозяйственные организации	крестьянские (фермерские) хозяйства и индивидуальные предприниматели	из них		личные подсобные и другие индивидуаль- ные хозяйства граждан	некоммерческие объединения граждан
				крестьянские (фермерские) хозяйства	индивидуаль- ные предпринима- тели		
	1	2	3	4	5	6	7
рожь	-	-	-	-	-	-	-
ячмень	94.5	20.0	74.5	74.5	-	-	-
овес	685.6	579.0	106.5	106.5	-	0.1	-
кукуруза на зерно	-	-	-	-	-	-	-
просо	-	-	-	-	-	-	-
гречиха	-	-	-	-	-	-	-
рис	-	-	-	-	-	-	-
зернобобовые культуры	-	-	-	-	-	-	-
из них: горох	-	-	-	-	-	-	-
Технические культуры - всего	0.1	-	-	-	-	0.1	-
из них: лен-долгунец	-	-	-	-	-	-	-
конопля среднерусская	-	-	-	-	-	-	-
сахарная свекла	-	-	-	-	-	-	-
масличные культуры - всего	0.1	-	-	-	-	0.1	-
из них: подсолнечник на зерно	-	-	-	-	-	-	-
лен-кудряш	-	-	-	-	-	-	-
соя	-	-	-	-	-	-	-
рапс	-	-	-	-	-	-	-
горчица	0.1	-	-	-	-	0.1	-
рыжик	-	-	-	-	-	-	-
эфирно-масличные культуры	-	-	-	-	-	-	-
лекарственные культуры	-	-	-	-	-	-	-
Картофель	151.5	-	6.0	6.0	-	145.5	-

**Чухломский муниципальный район**

	Хозяйства всех категорий	в том числе					
		сельско- хозяйственные организации	крестьянские (фермерские) хозяйства и индивидуальные предприниматели	из них		личные подсобные и другие индивидуаль- ные хозяйства граждан	некоммерческие объединения граждан
				крестьянские (фермерские) хозяйства	индивидуаль- ные предпринима- тели		
	1	2	3	4	5	6	7
Овощные и бахчевые культуры – всего <sup>1)</sup>	21.5	-	-	-	-	21.5	-
из них: овощи открытого грунта – всего	18.4	-	-	-	-	18.4	-
в том числе: капуста (всех видов)	3.2	-	-	-	-	3.2	-
огурцы	0.9	-	-	-	-	0.9	-
помидоры	0.8	-	-	-	-	0.8	-
свекла столовая	1.4	-	-	-	-	1.4	-
морковь столовая	2.6	-	-	-	-	2.6	-
лук репчатый	5.4	-	-	-	-	5.4	-
чеснок	1.6	-	-	-	-	1.6	-
кабачки, патиссоны	0.9	-	-	-	-	0.9	-
продовольственные бахчевые культуры	0.0	-	-	-	-	0.0	-
Кормовые культуры - всего	2597.2	1818.0	778.7	778.7	-	0.5	-
из них: травы однолетние	-	-	-	-	-	-	-
травы многолетние	2596.7	1818.0	778.7	778.7	-	-	-
кормовые культуры на силос (без кукурузы)	-	-	-	-	-	-	-
кукуруза на корм	-	-	-	-	-	-	-
корнеплодные кормовые культуры, включая свеклу сахарную на корм скоту	0.5	-	-	-	-	0.5	-

**Чухломский муниципальный район**

	Хозяйства всех категорий	в том числе					
		сельско- хозяйственные организации	крестьянские (фермерские) хозяйства и индивидуальные предприниматели	из них		личные подсобные и другие индивидуаль- ные хозяйства граждан	некоммерческие объединения граждан
				крестьянские (фермерские) хозяйства	индивидуаль- ные предпринима- тели		
	1	2	3	4	5	6	7
<b>Структура посевных площадей по видам сельскохозяйственных культур (в процентах от общей посевной площади соответствующей категории организаций (хозяйств))</b>							
Зерновые и зернобобовые культуры – всего	23.1	25.7	20.6	20.6	-	0.0	-
из них: пшеница	1.5	1.2	2.3	2.3	-	-	-
рожь	-	-	-	-	-	-	-
ячмень	2.6	0.8	7.5	7.5	-	-	-
овес	19.0	23.7	10.8	10.8	-	0.0	-
кукуруза на зерно	-	-	-	-	-	-	-
просо	-	-	-	-	-	-	-
гречиха	-	-	-	-	-	-	-
рис	-	-	-	-	-	-	-
зернобобовые культуры	-	-	-	-	-	-	-
из них: горох	-	-	-	-	-	-	-
Технические культуры - всего	0.0	-	-	-	-	0.0	-
из них: лен-долгунец	-	-	-	-	-	-	-
конопля среднерусская	-	-	-	-	-	-	-
сахарная свекла	-	-	-	-	-	-	-
масличные культуры - всего	0.0	-	-	-	-	0.0	-
из них: подсолнечник на зерно	-	-	-	-	-	-	-
лен-кудряш	-	-	-	-	-	-	-
соя	-	-	-	-	-	-	-



**Чухломский муниципальный район**

	Хозяйства всех категорий	в том числе					
		сельско- хозяйственные организации	крестьянские (фермерские) хозяйства и индивидуальные предприниматели	из них		личные подсобные и другие индивидуаль- ные хозяйства граждан	некоммерческие объединения граждан
				крестьянские (фермерские) хозяйства	индивидуаль- ные предпринима- тели		
	1	2	3	4	5	6	7
рапс	-	-	-	-	-	-	-
горчица	0.0	-	-	-	-	0.0	-
рыжик	-	-	-	-	-	-	-
эфирно-масличные культуры	-	-	-	-	-	-	-
лекарственные культуры	-	-	-	-	-	-	-
Картофель	4.2	-	0.6	0.6	-	86.8	-
Овощные и бахчевые культуры – всего <sup>1)</sup>	0.6	-	-	-	-	12.8	-
из них: овощи открытого грунта – всего	0.5	-	-	-	-	11.0	-
в том числе: капуста (всех видов)	0.1	-	-	-	-	1.9	-
огурцы	0.0	-	-	-	-	0.5	-
помидоры	0.0	-	-	-	-	0.5	-
свекла столовая	0.0	-	-	-	-	0.8	-
морковь столовая	0.1	-	-	-	-	1.5	-
лук репчатый	0.2	-	-	-	-	3.2	-
чеснок	0.0	-	-	-	-	0.9	-
кабачки, патиссоны	0.0	-	-	-	-	0.6	-
продовольственные бахчевые культуры	0.0	-	-	-	-	0.0	-
Кормовые культуры - всего	72.1	74.3	78.8	78.8	-	0.3	-
из них: травы однолетние	-	-	-	-	-	-	-
травы многолетние	72.1	74.3	78.8	78.8	-	-	-
кормовые культуры на силос (без кукурузы)	-	-	-	-	-	-	-
кукуруза на корм	-	-	-	-	-	-	-

**Чухломский муниципальный район**

	Хозяйства всех категорий	в том числе					
		сельско- хозяйственные организации	крестьянские (фермерские) хозяйства и индивидуальные предприниматели	из них		личные подсобные и другие индивидуаль- ные хозяйства граждан	некоммерческие объединения граждан
				крестьянские (фермерские) хозяйства	индивидуаль- ные предпринима- тели		
	1	2	3	4	5	6	7
корнеплодные кормовые культуры, включая свеклу сахарную на корм скоту	0.0	-	-	-	-	0.3	-
<b>Площади многолетних плодовых насаждений и ягодных культур - всего, га</b>	<b>26.2</b>	-	-	-	-	<b>26.2</b>	-
в том числе: семечковые культуры - всего	9.2	-	-	-	-	9.2	-
из них: яблоня	8.3	-	-	-	-	8.3	-
груша	0.9	-	-	-	-	0.9	-
косточковые культуры - всего	8.9	-	-	-	-	8.9	-
из них: слива	3.8	-	-	-	-	3.8	-
вишня	4.6	-	-	-	-	4.6	-
черешня	-	-	-	-	-	-	-
абрикос	-	-	-	-	-	-	-
персик	-	-	-	-	-	-	-
алыча	-	-	-	-	-	-	-
орехоплодные культуры	0.2	-	-	-	-	0.2	-
из них: грецкий орех	-	-	-	-	-	-	-
фундук	0.0	-	-	-	-	0.0	-
субтропические культуры	-	-	-	-	-	-	-
цитрусовые культуры	-	-	-	-	-	-	-
ягодники - всего <sup>2)</sup>	7.8	-	-	-	-	7.8	-
из них: земляника, клубника	2.3	-	-	-	-	2.3	-
малина, ежевика	0.7	-	-	-	-	0.7	-
смородина всех видов	2.2	-	-	-	-	2.2	-

**Чухломский муниципальный район**

	Хозяйства всех категорий	в том числе					
		сельско- хозяйственные организации	крестьянские (фермерские) хозяйства и индивидуальные предприниматели	из них		личные подсобные и другие индивидуаль- ные хозяйства граждан	некоммерческие объединения граждан
				крестьянские (фермерские) хозяйства	индивидуаль- ные предпринима- тели		
	1	2	3	4	5	6	7
крыжовник	1.1	-	-	-	-	1.1	-
рябина черноплодная	1.0	-	-	-	-	1.0	-
облепиха	0.1	-	-	-	-	0.1	-
<b>Структура площадей многолетних плодовых насаждений и ягодных культур по видам плодово-ягодных насаждений (в процентах от общей площади плодово-ягодных насаждений соответствующей категории хозяйств):</b>							
семечковые культуры	35.1	-	-	-	-	35.1	-
косточковые культуры	34.0	-	-	-	-	34.0	-
орехоплодные культуры	0.9	-	-	-	-	0.9	-
субтропические культуры	-	-	-	-	-	-	-
цитрусовые культуры	-	-	-	-	-	-	-
ягодники	29.9	-	-	-	-	29.9	-
<b>Площади виноградников, га</b>	<b>0.0</b>	-	-	-	-	<b>0.0</b>	-
<b>Поголовье сельскохозяйственных животных, голов:</b>							
Крупный рогатый скот - всего	1550	511	387	387	-	652	-
из него коровы	622	274	135	135	-	213	-
Молочный крупный рогатый скот	979	122	205	205	-	652	-
Мясной крупный рогатый скот	571	389	182	182	-	-	-
Волеы	-	-	-	-	-	-	-
из общего поголовья крупного рогатого скота:							
буйволы	-	-	-	-	-	-	-
яки	-	-	-	-	-	-	-
Свиньи	157	-	25	25	-	132	-
Овцы и козы - всего	877	-	62	62	-	815	-

**Чухломский муниципальный район**

	Хозяйства всех категорий	в том числе					
		сельско- хозяйственные организации	крестьянские (фермерские) хозяйства и индивидуальные предприниматели	из них		личные подсобные и другие индивидуаль- ные хозяйства граждан	некоммерческие объединения граждан
				крестьянские (фермерские) хозяйства	индивидуаль- ные предпринима- тели		
	1	2	3	4	5	6	7
Овцы	623	-	62	62	-	561	-
Козы	254	-	-	-	-	254	-
Птица - всего	4400	-	60	60	-	4340	-
Птица сельскохозяйственная - всего	4345	-	60	60	-	4285	-
в том числе:							
куры - всего	3833	-	-	-	-	3833	-
из них:							
куры-несушки	3133	-	-	-	-	3133	-
куры яичных пород	3784	-	-	-	-	3784	-
куры мясных и мясо-яичных пород	49	-	-	-	-	49	-
утки	165	-	20	20	-	145	-
гуси	186	-	30	30	-	156	-
индейки	142	-	10	10	-	132	-
цесарки	19	-	-	-	-	19	-
Прочие виды птицы - всего	55	-	-	-	-	55	-
перепелки	55	-	-	-	-	55	-
фазаны	-	-	-	-	-	-	-
страусы	-	-	-	-	-	-	-
Лошади	10	-	2	2	-	8	-
Ослы	-	-	-	-	-	-	-
Мулы и лошаки	-	-	-	-	-	-	-
Олени северные	-	-	-	-	-	-	-
Олени пятнистые	-	-	-	-	-	-	-
Маралы	-	-	-	-	-	-	-
Верблюды	-	-	-	-	-	-	-
Кролики домашние	1896	-	-	-	-	1896	-

**Чухломский муниципальный район**

	Хозяйства всех категорий	в том числе					
		сельско- хозяйственные организации	крестьянские (фермерские) хозяйства и индивидуальные предприниматели	из них		личные подсобные и другие индивидуаль- ные хозяйства граждан	некоммерческие объединения граждан
				крестьянские (фермерские) хозяйства	индивидуаль- ные предпринима- тели		
1	2	3	4	5	6	7	
Звери пушные (клеточного разведения):							
Лисицы	-	-	-	-	-	-	-
Песцы	-	-	-	-	-	-	-
Норки	-	-	-	-	-	-	-
Нутрии	-	-	-	-	-	-	-
Соболи	-	-	-	-	-	-	-
Бобры	-	-	-	-	-	-	-
Ондатры	-	-	-	-	-	-	-
Хори	-	-	-	-	-	-	-
Пчелы медоносные (семьи), шт.	906	-	7	7	-	899	-
<b>Наличие сельскохозяйственной техники, шт.:</b>							
Тракторы	330	46	21	21	-	263	х
Комбайны:							
зерноуборочные	6	5	1	1	-	х	х
кукурузоуборочные	-	-	-	-	-	х	х
картофелеуборочные	1	-	1	1	-	х	х
кормоуборочные	4	3	1	1	-	х	х
Машины свеклоуборочные (без ботвоуборочных)	-	-	-	-	-	х	х
Установки доильные	5	3	-	-	-	2	х
Плуги	19	12	7	7	-	х	х
Косилки	17	8	9	9	-	х	х
Сеялки	6	4	2	2	-	х	х

**Чухломский муниципальный район**

	Хозяйства всех категорий	в том числе					
		сельско- хозяйственные организации	крестьянские (фермерские) хозяйства и индивидуальные предприниматели	из них		личные подсобные и другие индивидуаль- ные хозяйства граждан	некоммерческие объединения граждан
				крестьянские (фермерские) хозяйства	индивидуаль- ные предпринима- тели		
	1	2	3	4	5	6	7
<b>В среднем на одну организацию (хозяйство, объединение):</b>							
численность работников, человек <sup>3)</sup>	х	11	4	4	-	х	х
общая земельная площадь, га	х	555.6	102.7	93.0	220.0	0.4	-
площадь сельскохозяйственных угодий, га	х	555.6	102.7	93.0	220.0	0.3	-
общая посевная площадь сельскохозяйственных культур под урожаем, га <sup>4)</sup>	х	489.4	123.6	123.6	-	0.0	-
поголовье сельскохозяйственных животных, голов <sup>5)</sup> :	х						
крупный рогатый скот	х	102	48	48	-	3	-
из него коровы	х	55	19	19	-	1	-
свиньи	х	-	13	13	-	1	-
птица	х	-	60	60	-	13	-

**ОСНОВНЫЕ ИТОГИ ВСЕРОССИЙСКОЙ СЕЛЬСКОХОЗЯЙСТВЕННОЙ ПЕРЕПИСИ 2016 ГОДА В РАЗРЕЗЕ КАТЕГОРИЙ ХОЗЯЙСТВ ПО  
ШАРЬИНСКОМУ МУНИЦИПАЛЬНОМУ РАЙОНУ**

(на 1 июля)

	Хозяйства всех категорий	в том числе					
		сельско- хозяйственные организации	крестьянские (фермерские) хозяйства и индивидуальные предприниматели	из них		личные подсобные и другие индивидуаль- ные хозяйства граждан	некоммерческие объединения граждан
				крестьянские (фермерские) хозяйства	индивидуаль- ные предпринима- тели		
	1	2	3	4	5	6	7
<b>Число организаций (хозяйств) - всего</b>	<b>х</b>	<b>11</b>	<b>19</b>	<b>18</b>	<b>1</b>	<b>7519</b>	<b>4</b>
осуществлявшие сельскохозяйственную деятельность в I полугодии 2006 (2016) года	х	7	17	16	1	3981	4
в процентах от общего числа соответствующей категории организаций (хозяйств)	х	63.6	89.5	88.9	100.0	52.9	100.0
<b>Общая земельная площадь, га</b>	<b>11897.2</b>	<b>5064.9</b>	<b>3494.7</b>	<b>3494.7</b>	<b>-</b>	<b>3244.4</b>	<b>93.2</b>
из нее сельскохозяйственные угодья	11660.7	4950.0	3479.6	3479.6	-	3181.6	49.5
в том числе:							
пашня	7711.5	4207.0	3315.8	3315.8	-	170.1	18.6
сенокосы	972.1	-	111.0	111.0	-	861.1	х
пастбища	106.2	-	14.0	14.0	-	92.2	х
многолетние насаждения	46.5	-	-	-	-	39.9	6.7
залежь	2824.3	743.0	38.8	38.8	-	2018.3	24.2
Из общей площади сельскохозяйст- венных угодий фактически использо- вались, га	6068.4	1439.0	3440.8	3440.8	-	1163.3	25.3
в процентах от общей площади сельскохозяйственных угодий соответствующей категории хозяйств	52.0	29.1	98.9	98.9	-	36.6	51.1
<b>Посевная площадь сельскохозяйственных культур под урожаем - всего, га</b>	<b>7701.0</b>	<b>4207.0</b>	<b>3315.8</b>	<b>3315.8</b>	<b>-</b>	<b>159.6</b>	<b>18.6</b>
в том числе:							
Зерновые и зернобобовые культуры – всего	1613.1	1478.0	135.0	135.0	-	0.1	-
из них:							
пшеница	382.0	370.0	12.0	12.0	-	-	-

**Шарьинский муниципальный район**

	Хозяйства всех категорий	в том числе					
		сельско- хозяйственные организации	крестьянские (фермерские) хозяйства и индивидуальные предприниматели	из них		личные подсобные и другие индивидуаль- ные хозяйства граждан	некоммерческие объединения граждан
				крестьянские (фермерские) хозяйства	индивидуаль- ные предпринима- тели		
	1	2	3	4	5	6	7
рожь	-	-	-	-	-	-	-
ячмень	397.0	385.0	12.0	12.0	-	-	-
овес	815.1	704.0	111.0	111.0	-	0.1	-
кукуруза на зерно	-	-	-	-	-	-	-
просо	-	-	-	-	-	-	-
гречиха	-	-	-	-	-	-	-
рис	-	-	-	-	-	-	-
зернобобовые культуры	19.0	19.0	-	-	-	-	-
из них: горох	19.0	19.0	-	-	-	-	-
Технические культуры - всего	244.0	-	244.0	244.0	-	-	-
из них: лен-долгунец	-	-	-	-	-	-	-
конопля среднерусская	-	-	-	-	-	-	-
сахарная свекла	-	-	-	-	-	-	-
масличные культуры - всего	44.0	-	44.0	44.0	-	-	-
из них: подсолнечник на зерно	-	-	-	-	-	-	-
лен-кудряш	-	-	-	-	-	-	-
соя	-	-	-	-	-	-	-
рапс	-	-	-	-	-	-	-
горчица	44.0	-	44.0	44.0	-	-	-
рыжик	-	-	-	-	-	-	-
эфирно-масличные культуры	200.0	-	200.0	200.0	-	-	-
лекарственные культуры	-	-	-	-	-	-	-
Картофель	183.1	-	26.8	26.8	-	140.3	16.0



**Шарьинский муниципальный район**

	Хозяйства всех категорий	в том числе					
		сельско- хозяйственные организации	крестьянские (фермерские) хозяйства и индивидуальные предприниматели	из них		личные подсобные и другие индивидуаль- ные хозяйства граждан	некоммерческие объединения граждан
				крестьянские (фермерские) хозяйства	индивидуаль- ные предпринима- тели		
	1	2	3	4	5	6	7
Овощные и бахчевые культуры – всего <sup>1)</sup>	21.7	-	-	-	-	19.1	2.6
из них: овощи открытого грунта – всего	18.9	-	-	-	-	16.8	2.0
в том числе: капуста (всех видов)	3.2	-	-	-	-	2.7	0.5
огурцы	1.8	-	-	-	-	1.6	0.2
помидоры	1.9	-	-	-	-	1.8	0.1
свекла столовая	1.4	-	-	-	-	1.2	0.2
морковь столовая	2.4	-	-	-	-	2.2	0.2
лук репчатый	4.2	-	-	-	-	3.8	0.4
чеснок	1.5	-	-	-	-	1.2	0.2
кабачки, патиссоны	0.8	-	-	-	-	0.8	0.1
продовольственные бахчевые культуры	0.0	-	-	-	-	0.0	-
Кормовые культуры - всего	5639.0	2729.0	2910.0	2910.0	-	0.0	-
из них:							
травы однолетние	206.0	201.0	5.0	5.0	-	-	-
травы многолетние	5433.0	2528.0	2905.0	2905.0	-	-	-
кормовые культуры на силос (без кукурузы)	-	-	-	-	-	-	-
кукуруза на корм	-	-	-	-	-	-	-
корнеплодные кормовые культуры, включая свеклу сахарную на корм скоту	0.0	-	-	-	-	0.0	-

**Шарьинский муниципальный район**

	Хозяйства всех категорий	в том числе					
		сельско- хозяйственные организации	крестьянские (фермерские) хозяйства и индивидуальные предприниматели	из них		личные подсобные и другие индивидуаль- ные хозяйства граждан	некоммерческие объединения граждан
				крестьянские (фермерские) хозяйства	индивидуаль- ные предпринима- тели		
	1	2	3	4	5	6	7
<b>Структура посевных площадей по видам сельскохозяйственных культур (в процентах от общей посевной площади соответствующей категории организаций (хозяйств))</b>							
Зерновые и зернобобовые культуры – всего	20.9	35.1	4.1	4.1	-	0.1	-
из них: пшеница	5.0	8.8	0.4	0.4	-	-	-
рожь	-	-	-	-	-	-	-
ячмень	5.2	9.2	0.4	0.4	-	-	-
овес	10.6	16.7	3.3	3.3	-	0.1	-
кукуруза на зерно	-	-	-	-	-	-	-
просо	-	-	-	-	-	-	-
гречиха	-	-	-	-	-	-	-
рис	-	-	-	-	-	-	-
зернобобовые культуры	0.2	0.5	-	-	-	-	-
из них: горох	0.2	0.5	-	-	-	-	-
Технические культуры - всего	3.2	-	7.4	7.4	-	-	-
из них: лен-долгунец	-	-	-	-	-	-	-
конопля среднерусская	-	-	-	-	-	-	-
сахарная свекла	-	-	-	-	-	-	-
масличные культуры - всего	0.6	-	1.3	1.3	-	-	-
из них: подсолнечник на зерно	-	-	-	-	-	-	-
лен-кудряш	-	-	-	-	-	-	-
соя	-	-	-	-	-	-	-

**Шарьинский муниципальный район**

	Хозяйства всех категорий	в том числе					
		сельско- хозяйственные организации	крестьянские (фермерские) хозяйства и индивидуальные предприниматели	из них		личные подсобные и другие индивидуаль- ные хозяйства граждан	некоммерческие объединения граждан
				крестьянские (фермерские) хозяйства	индивидуаль- ные предпринима- тели		
	1	2	3	4	5	6	7
рапс	-	-	-	-	-	-	-
горчица	0.6	-	1.3	1.3	-	-	-
рыжик	-	-	-	-	-	-	-
эфирно-масличные культуры	2.6	-	6.0	6.0	-	-	-
лекарственные культуры	-	-	-	-	-	-	-
Картофель	2.4	-	0.8	0.8	-	87.9	86.0
Овощные и бахчевые культуры – всего <sup>1)</sup>	0.3	-	-	-	-	11.9	14.0
из них: овощи открытого грунта – всего	0.2	-	-	-	-	10.6	11.0
в том числе: капуста (всех видов)	0.0	-	-	-	-	1.7	2.5
огурцы	0.0	-	-	-	-	1.0	1.0
помидоры	0.0	-	-	-	-	1.1	0.6
свекла столовая	0.0	-	-	-	-	0.8	1.1
морковь столовая	0.0	-	-	-	-	1.4	1.3
лук репчатый	0.1	-	-	-	-	2.4	2.1
чеснок	0.0	-	-	-	-	0.8	1.3
кабачки, патиссоны	0.0	-	-	-	-	0.5	0.4
продовольственные бахчевые культуры	0.0	-	-	-	-	0.0	-
Кормовые культуры - всего	73.2	64.9	87.8	87.8	-	0.0	-
из них: травы однолетние	2.7	4.8	0.2	0.2	-	-	-
травы многолетние	70.5	60.1	87.6	87.6	-	-	-
кормовые культуры на силос (без кукурузы)	-	-	-	-	-	-	-
кукуруза на корм	-	-	-	-	-	-	-

**Шарьинский муниципальный район**

	Хозяйства всех категорий	в том числе					
		сельско- хозяйственные организации	крестьянские (фермерские) хозяйства и индивидуальные предприниматели	из них		личные подсобные и другие индивидуаль- ные хозяйства граждан	некоммерческие объединения граждан
				крестьянские (фермерские) хозяйства	индивидуаль- ные предпринима- тели		
	1	2	3	4	5	6	7
корнеплодные кормовые культуры, включая свеклу сахарную на корм скоту	0.0	-	-	-	-	0.0	-
<b>Площади многолетних плодовых насаждений и ягодных культур - всего, га</b>	<b>45.8</b>	-	-	-	-	<b>39.1</b>	<b>6.7</b>
в том числе: семечковые культуры - всего	15.9	-	-	-	-	13.8	2.1
из них: яблоня	14.0	-	-	-	-	12.1	1.8
груша	2.0	-	-	-	-	1.7	0.3
косточковые культуры - всего	16.4	-	-	-	-	14.8	1.6
из них: слива	7.6	-	-	-	-	7.3	0.3
вишня	8.0	-	-	-	-	6.9	1.1
черешня	-	-	-	-	-	-	-
абрикос	-	-	-	-	-	-	-
персик	-	-	-	-	-	-	-
алыча	-	-	-	-	-	-	-
орехоплодные культуры	0.3	-	-	-	-	0.2	0.1
из них: грецкий орех	-	-	-	-	-	-	-
фундук	0.2	-	-	-	-	0.1	0.1
субтропические культуры	-	-	-	-	-	-	-
цитрусовые культуры	-	-	-	-	-	-	-
ягодники - всего <sup>2)</sup>	13.2	-	-	-	-	10.3	2.8
из них: земляника, клубника	3.6	-	-	-	-	2.8	0.8
малина, ежевика	1.8	-	-	-	-	1.4	0.4
смородина всех видов	3.2	-	-	-	-	2.8	0.5

**Шарьинский муниципальный район**

	Хозяйства всех категорий	в том числе					
		сельско- хозяйственные организации	крестьянские (фермерские) хозяйства и индивидуальные предприниматели	из них		личные подсобные и другие индивидуаль- ные хозяйства граждан	некоммерческие объединения граждан
				крестьянские (фермерские) хозяйства	индивидуаль- ные предпринима- тели		
	1	2	3	4	5	6	7
крыжовник	1.8	-	-	-	-	1.5	0.3
рябина черноплодная	1.8	-	-	-	-	1.5	0.3
облепиха	0.5	-	-	-	-	0.2	0.3
<b>Структура площадей многолетних плодовых насаждений и ягодных культур по видам плодово-ягодных насаждений (в процентах от общей площади плодово-ягодных насаждений соответствующей категории хозяйств):</b>							
семечковые культуры	34.7	-	-	-	-	35.3	31.6
косточковые культуры	35.8	-	-	-	-	37.8	24.3
орехоплодные культуры	0.7	-	-	-	-	0.5	1.7
субтропические культуры	-	-	-	-	-	-	-
цитрусовые культуры	-	-	-	-	-	-	-
ягодники	28.8	-	-	-	-	26.4	42.5
<b>Площади виноградников, га</b>	<b>0.0</b>	-	-	-	-	<b>0.0</b>	-
<b>Поголовье сельскохозяйственных животных, голов:</b>							
Крупный рогатый скот - всего	1667	571	755	755	-	341	-
из него коровы	773	271	374	374	-	128	-
Молочный крупный рогатый скот	1236	534	361	361	-	341	-
Мясной крупный рогатый скот	431	37	394	394	-	-	-
Волеы	-	-	-	-	-	-	-
из общего поголовья крупного рогатого скота:							
буйволы	-	-	-	-	-	-	-
яки	-	-	-	-	-	-	-
Свиньи	6221	5809	55	31	24	357	-
Овцы и козы - всего	750	-	41	41	-	709	-

**Шарьинский муниципальный район**

	Хозяйства всех категорий	в том числе					
		сельско- хозяйственные организации	крестьянские (фермерские) хозяйства и индивидуальные предприниматели	из них		личные подсобные и другие индивидуаль- ные хозяйства граждан	некоммерческие объединения граждан
				крестьянские (фермерские) хозяйства	индивидуаль- ные предпринима- тели		
	1	2	3	4	5	6	7
Овцы	190	-	38	38	-	152	-
Козы	560	-	3	3	-	557	-
Птица - всего	225814	...	...	...	-	5819	-
Птица сельскохозяйственная - всего	225812	...	...	...	-	5817	-
в том числе:							
куры - всего	225233	...	...	...	-	5248	-
из них:							
куры-несушки	172270	...	...	...	-	4030	-
куры яичных пород	225151	...	...	...	-	5166	-
куры мясных и мясо-яичных пород	82	-	-	-	-	82	-
утки	168	-	-	-	-	168	-
гуси	332	-	-	-	-	332	-
индейки	...	-	...	...	-	61	-
цесарки	8	-	-	-	-	8	-
Прочие виды птицы - всего	2	-	-	-	-	2	-
перепелки	-	-	-	-	-	-	-
фазаны	-	-	-	-	-	-	-
страусы	2	-	-	-	-	2	-
Лошади	25	3	2	2	-	20	-
Ослы	-	-	-	-	-	-	-
Мулы и лошаки	-	-	-	-	-	-	-
Олени северные	-	-	-	-	-	-	-
Олени пятнистые	-	-	-	-	-	-	-
Маралы	-	-	-	-	-	-	-
Верблюды	-	-	-	-	-	-	-
Кролики домашние	2213	-	15	15	-	2198	-

**Шарьинский муниципальный район**

	Хозяйства всех категорий	в том числе					
		сельско- хозяйственные организации	крестьянские (фермерские) хозяйства и индивидуальные предприниматели	из них		личные подсобные и другие индивидуаль- ные хозяйства граждан	некоммерческие объединения граждан
				крестьянские (фермерские) хозяйства	индивидуаль- ные предпринима- тели		
	1	2	3	4	5	6	7
Звери пушные (клеточного разведения):							
Лисицы	-	-	-	-	-	-	-
Песцы	-	-	-	-	-	-	-
Норки	-	-	-	-	-	-	-
Нутрии	-	-	-	-	-	-	-
Соболи	-	-	-	-	-	-	-
Бобры	-	-	-	-	-	-	-
Ондатры	-	-	-	-	-	-	-
Хори	-	-	-	-	-	-	-
Пчелы медоносные (семьи), шт.	1296	-	-	-	-	1296	-
<b>Наличие сельскохозяйственной техники, шт.:</b>							
Тракторы	327	32	15	15	-	280	х
Комбайны:							
зерноуборочные	6	6	-	-	-	х	х
кукурузоуборочные	-	-	-	-	-	х	х
картофелеуборочные	-	-	-	-	-	х	х
кормоуборочные	-	-	-	-	-	х	х
Машины свеклоуборочные (без ботвоуборочных)	-	-	-	-	-	х	х
Установки доильные	3	2	-	-	-	1	х
Плуги	24	15	9	9	-	х	х
Косилки	20	9	11	11	-	х	х
Сеялки	7	7	-	-	-	х	х

**Шарьинский муниципальный район**

	Хозяйства всех категорий	в том числе					
		сельско- хозяйственные организации	крестьянские (фермерские) хозяйства и индивидуальные предприниматели	из них		личные подсобные и другие индивидуаль- ные хозяйства граждан	некоммерческие объединения граждан
				крестьянские (фермерские) хозяйства	индивидуаль- ные предпринима- тели		
	1	2	3	4	5	6	7
<b>В среднем на одну организацию (хозяйство, объединение):</b>							
численность работников, человек <sup>3)</sup>	х	11	2	2	3	х	х
общая земельная площадь, га	х	460.4	183.9	194.2	-	0.4	23.3
площадь сельскохозяйственных угодий, га	х	450.0	183.1	193.3	-	0.4	12.4
общая посевная площадь сельскохозяйственных культур под урожаем, га <sup>4)</sup>	х	701.2	255.1	255.1	-	0.0	4.6
поголовье сельскохозяйственных животных, голов <sup>5)</sup> :	х						
крупный рогатый скот	х	143	69	69	-	2	-
из него коровы	х	68	37	37	-	1	-
свиньи	х	1936	11	8	24	2	-
птица	х	-	40	40	-	14	-



**ОСНОВНЫЕ ИТОГИ ВСЕРОССИЙСКОЙ СЕЛЬСКОХОЗЯЙСТВЕННОЙ ПЕРЕПИСИ 2016 ГОДА В РАЗРЕЗЕ КАТЕГОРИЙ ХОЗЯЙСТВ ПО ГОРОДСКИМ ОКРУГАМ КОСТРОМСКОЙ ОБЛАСТИ**

(на 1 июля)

	Хозяйства всех категорий	в том числе					
		сельско-хозяйственные организации	крестьянские (фермерские) хозяйства и индивидуальные предприниматели	из них		личные подсобные и другие индивидуальные хозяйства граждан	некоммерческие объединения граждан
				крестьянские (фермерские) хозяйства	индивидуальные предприниматели		
	1	2	3	4	5	6	7
<b>Число организаций (хозяйств) - всего</b>	<b>х</b>	<b>16</b>	<b>27</b>	<b>23</b>	<b>4</b>	<b>29534</b>	<b>174</b>
осуществлявшие сельскохозяйственную деятельность в I полугодии 2006 (2016) года	х	8	24	20	4	24878	158
в процентах от общего числа соответствующей категории организаций (хозяйств)	х	50.0	88.9	87.0	100.0	84.2	90.8
<b>Общая земельная площадь, га</b>	<b>4799.6</b>	<b>492.0</b>	<b>98.3</b>	<b>98.3</b>	<b>-</b>	<b>2887.5</b>	<b>1321.9</b>
из нее сельскохозяйственные угодья	3401.8	488.5	98.3	98.3	-	1961.2	853.8
в том числе:							
пашня	1129.6	88.0	88.3	88.3	-	600.2	353.1
сенокосы	191.2	24.5	-	-	-	166.7	х
пастбища	11.0	-	10.0	10.0	-	1.0	х
многолетние насаждения	412.3	21.7	-	-	-	210.2	180.4
залежь	1657.7	354.3	-	-	-	983.0	320.4
Из общей площади сельскохозяйственных угодий фактически использовались, га	1744.1	134.2	98.3	98.3	-	978.1	533.4
в процентах от общей площади сельскохозяйственных угодий соответствующей категории хозяйств	51.3	27.5	100.0	100.0	-	49.9	62.5
<b>Посевная площадь сельскохозяйственных культур под урожай - всего, га</b>	<b>1108.9</b>	<b>67.6</b>	<b>88.3</b>	<b>88.3</b>	<b>-</b>	<b>600.1</b>	<b>353.0</b>
в том числе:							
Зерновые и зернобобовые культуры – всего	82.1	52.0	30.0	30.0	-	0.1	-
из них:							
пшеница	0.1	-	-	-	-	0.1	-

Городские округа Костромской области

	Хозяйства всех категорий	в том числе					
		сельско- хозяйственные организации	крестьянские (фермерские) хозяйства и индивидуальные предприниматели	из них		личные подсобные и другие индивидуаль- ные хозяйства граждан	некоммерческие объединения граждан
				крестьянские (фермерские) хозяйства	индивидуаль- ные предпринима- тели		
	1	2	3	4	5	6	7
рожь	-	-	-	-	-	-	-
ячмень	-	-	-	-	-	-	-
овес	82.0	52.0	30.0	30.0	-	0.0	-
кукуруза на зерно	-	-	-	-	-	-	-
просо	-	-	-	-	-	-	-
гречиха	-	-	-	-	-	-	-
рис	-	-	-	-	-	-	-
зернобобовые культуры	-	-	-	-	-	-	-
из них: горох	-	-	-	-	-	-	-
Технические культуры - всего	0.0	-	-	-	-	0.0	-
из них: лен-долгунец	-	-	-	-	-	-	-
конопля среднерусская	-	-	-	-	-	-	-
сахарная свекла	-	-	-	-	-	-	-
масличные культуры - всего	-	-	-	-	-	-	-
из них: подсолнечник на зерно	-	-	-	-	-	-	-
лен-кудряш	-	-	-	-	-	-	-
soя	-	-	-	-	-	-	-
рапс	-	-	-	-	-	-	-
горчица	-	-	-	-	-	-	-
рыжик	-	-	-	-	-	-	-
эфирно-масличные культуры	-	-	-	-	-	-	-
лекарственные культуры	-	-	-	-	-	-	-
Картофель	747.5	15.6	2.3	2.3	-	474.5	255.1

Городские округа Костромской области

	Хозяйства всех категорий	в том числе					
		сельско- хозяйственные организации	крестьянские (фермерские) хозяйства и индивидуальные предприниматели	из них		личные подсобные и другие индивидуаль- ные хозяйства граждан	некоммерческие объединения граждан
				крестьянские (фермерские) хозяйства	индивидуаль- ные предпринима- тели		
	1	2	3	4	5	6	7
Овощные и бахчевые культуры – всего <sup>1)</sup>	223.1	-	-	-	-	125.2	97.8
из них: овощи открытого грунта – всего	177.0	-	-	-	-	103.3	73.7
в том числе: капуста (всех видов)	30.7	-	-	-	-	16.7	14.0
огурцы	13.9	-	-	-	-	8.3	5.5
помидоры	9.2	-	-	-	-	6.5	2.8
свекла столовая	13.1	-	-	-	-	7.5	5.7
морковь столовая	21.4	-	-	-	-	12.8	8.7
лук репчатый	36.7	-	-	-	-	21.8	14.9
чеснок	17.0	-	-	-	-	10.1	6.8
кабачки, патиссоны	10.2	-	-	-	-	5.5	4.7
продовольственные бахчевые культуры	0.2	-	-	-	-	0.1	0.1
Кормовые культуры - всего	56.3	-	56.0	56.0	-	0.3	-
из них: травы однолетние	0.1	-	-	-	-	0.1	-
травы многолетние	56.0	-	56.0	56.0	-	-	-
кормовые культуры на силос (без кукурузы)	-	-	-	-	-	-	-
кукуруза на корм	-	-	-	-	-	-	-
корнеплодные кормовые культуры, включая свеклу сахарную на корм скоту	0.2	-	-	-	-	0.2	-

**Городские округа Костромской области**

	Хозяйства всех категорий	в том числе					
		сельско- хозяйственные организации	крестьянские (фермерские) хозяйства и индивидуальные предприниматели	из них		личные подсобные и другие индивидуаль- ные хозяйства граждан	некоммерческие объединения граждан
				крестьянские (фермерские) хозяйства	индивидуаль- ные предпринима- тели		
	1	2	3	4	5	6	7
<b>Структура посевных площадей по видам сельскохозяйственных культур (в процентах от общей посевной площади соответствующей категории организаций (хозяйств))</b>							
Зерновые и зернобобовые культуры – всего	7.4	76.9	34.0	34.0	-	0.0	-
из них: пшеница	0.0	-	-	-	-	0.0	-
рожь	-	-	-	-	-	-	-
ячмень	-	-	-	-	-	-	-
овес	7.4	76.9	34.0	34.0	-	0.0	-
кукуруза на зерно	-	-	-	-	-	-	-
просо	-	-	-	-	-	-	-
гречиха	-	-	-	-	-	-	-
рис	-	-	-	-	-	-	-
зернобобовые культуры	-	-	-	-	-	-	-
из них: горох	-	-	-	-	-	-	-
Технические культуры - всего	0.0	-	-	-	-	0.0	-
из них: лен-долгунец	-	-	-	-	-	-	-
конопля среднерусская	-	-	-	-	-	-	-
сахарная свекла	-	-	-	-	-	-	-
масличные культуры - всего	-	-	-	-	-	-	-
из них: подсолнечник на зерно	-	-	-	-	-	-	-
лен-кудряш	-	-	-	-	-	-	-
соя	-	-	-	-	-	-	-

**Городские округа Костромской области**

	Хозяйства всех категорий	в том числе					
		сельско- хозяйственные организации	крестьянские (фермерские) хозяйства и индивидуальные предприниматели	из них		личные подсобные и другие индивидуаль- ные хозяйства граждан	некоммерческие объединения граждан
				крестьянские (фермерские) хозяйства	индивидуаль- ные предпринима- тели		
	1	2	3	4	5	6	7
рапс	-	-	-	-	-	-	-
горчица	-	-	-	-	-	-	-
рыжик	-	-	-	-	-	-	-
эфирно-масличные культуры	-	-	-	-	-	-	-
лекарственные культуры	-	-	-	-	-	-	-
Картофель	67.4	23.1	2.6	2.6	-	79.1	72.3
Овощные и бахчевые культуры – всего <sup>1)</sup>	20.1	-	-	-	-	20.9	27.7
из них: овощи открытого грунта – всего	16.0	-	-	-	-	17.2	20.9
в том числе: капуста (всех видов)	2.8	-	-	-	-	2.8	4.0
огурцы	1.2	-	-	-	-	1.4	1.6
помидоры	0.8	-	-	-	-	1.1	0.8
свекла столовая	1.2	-	-	-	-	1.2	1.6
морковь столовая	1.9	-	-	-	-	2.1	2.5
лук репчатый	3.3	-	-	-	-	3.6	4.2
чеснок	1.5	-	-	-	-	1.7	1.9
кабачки, патиссоны	0.9	-	-	-	-	0.9	1.3
продовольственные бахчевые культуры	0.0	-	-	-	-	0.0	0.0
Кормовые культуры - всего	5.1	-	63.4	63.4	-	0.0	-
из них: травы однолетние	0.0	-	-	-	-	0.0	-
травы многолетние	5.1	-	63.4	63.4	-	-	-
кормовые культуры на силос (без кукурузы)	-	-	-	-	-	-	-
кукуруза на корм	-	-	-	-	-	-	-

**Городские округа Костромской области**

	Хозяйства всех категорий	в том числе					
		сельско- хозяйственные организации	крестьянские (фермерские) хозяйства и индивидуальные предприниматели	из них		личные подсобные и другие индивидуаль- ные хозяйства граждан	некоммерческие объединения граждан
				крестьянские (фермерские) хозяйства	индивидуаль- ные предпринима- тели		
	1	2	3	4	5	6	7
корнеплодные кормовые культуры, включая свеклу сахарную на корм скоту	0.0	-	-	-	-	0.0	-
<b>Площади многолетних плодовых насаждений и ягодных культур - всего, га</b>	<b>385.4</b>	-	-	-	-	<b>205.1</b>	<b>180.3</b>
в том числе: семечковые культуры - всего	127.8	-	-	-	-	69.1	58.7
из них: яблоня	112.9	-	-	-	-	58.5	54.4
груша	14.0	-	-	-	-	9.8	4.3
косточковые культуры - всего	154.8	-	-	-	-	85.8	69.0
из них: слива	64.7	-	-	-	-	32.1	32.6
вишня	83.7	-	-	-	-	49.1	34.6
черешня	-	-	-	-	-	-	-
абрикос	-	-	-	-	-	-	-
персик	-	-	-	-	-	-	-
алыча	-	-	-	-	-	-	-
орехоплодные культуры	1.2	-	-	-	-	0.7	0.5
из них: грецкий орех	-	-	-	-	-	-	-
фундук	0.6	-	-	-	-	0.4	0.2
субтропические культуры	-	-	-	-	-	-	-
цитрусовые культуры	-	-	-	-	-	-	-
ягодники - всего <sup>2)</sup>	101.6	-	-	-	-	49.6	52.1
из них: земляника, клубника	34.2	-	-	-	-	15.8	18.3
малина, ежевика	19.3	-	-	-	-	9.0	10.3
смородина всех видов	23.8	-	-	-	-	12.3	11.4

**Городские округа Костромской области**

	Хозяйства всех категорий	в том числе					
		сельско-хозяйственные организации	крестьянские (фермерские) хозяйства и индивидуальные предприниматели	из них		личные подсобные и другие индивидуальные хозяйства граждан	некоммерческие объединения граждан
				крестьянские (фермерские) хозяйства	индивидуальные предприниматели		
	1	2	3	4	5	6	7
крыжовник	9.2	-	-	-	-	4.9	4.3
рябина черноплодная	5.9	-	-	-	-	3.3	2.5
облепиха	3.2	-	-	-	-	1.0	2.2
<b>Структура площадей многолетних плодовых насаждений и ягодных культур по видам плодово-ягодных насаждений (в процентах от общей площади плодово-ягодных насаждений соответствующей категории хозяйств):</b>							
семечковые культуры	33.2	-	-	-	-	33.7	32.6
косточковые культуры	40.2	-	-	-	-	41.8	38.3
орехоплодные культуры	0.3	-	-	-	-	0.3	0.3
субтропические культуры	-	-	-	-	-	-	-
цитрусовые культуры	-	-	-	-	-	-	-
ягодники	26.4	-	-	-	-	24.2	28.9
<b>Площади виноградников, га</b>	<b>0.4</b>	-	-	-	-	<b>0.2</b>	<b>0.2</b>
<b>Поголовье сельскохозяйственных животных, голов:</b>							
Крупный рогатый скот - всего	348	-	24	24	-	324	-
из него коровы	137	-	4	4	-	133	-
Молочный крупный рогатый скот	344	-	20	20	-	324	-
Мясной крупный рогатый скот	4	-	4	4	-	-	-
Волеы	-	-	-	-	-	-	-
из общего поголовья крупного рогатого скота:							
буйволы	-	-	-	-	-	-	-
яки	-	-	-	-	-	-	-
Свиньи	801	...	...	...	-	...	-
Овцы и козы - всего	713	-	6	6	-	700	7

**Городские округа Костромской области**

	Хозяйства всех категорий	в том числе					
		сельско- хозяйственные организации	крестьянские (фермерские) хозяйства и индивидуальные предприниматели	из них		личные подсобные и другие индивидуаль- ные хозяйства граждан	некоммерческие объединения граждан
				крестьянские (фермерские) хозяйства	индивидуаль- ные предпринима- тели		
	1	2	3	4	5	6	7
Овцы	60	-	-	-	-	60	-
Козы	653	-	6	6	-	640	7
Птица - всего	17634	-	20	20	-	17449	165
Птица сельскохозяйственная - всего	16825	-	20	20	-	16640	165
в том числе:							
куры - всего	14064	-	20	20	-	13892	152
из них:							
куры-несушки	11456	-	17	17	-	11311	128
куры яичных пород	13467	-	20	20	-	13295	152
куры мясных и мясо-яичных пород	597	-	-	-	-	597	-
утки	1123	-	-	-	-	1110	13
гуси	934	-	-	-	-	934	-
индейки	634	-	-	-	-	634	-
цесарки	70	-	-	-	-	70	-
Прочие виды птицы - всего	809	-	-	-	-	809	-
перепелки	759	-	-	-	-	759	-
фазаны	50	-	-	-	-	50	-
страусы	-	-	-	-	-	-	-
Лошади	5	-	-	-	-	5	-
Ослы	-	-	-	-	-	-	-
Мулы и лошаки	-	-	-	-	-	-	-
Олени северные	-	-	-	-	-	-	-
Олени пятнистые	-	-	-	-	-	-	-
Маралы	-	-	-	-	-	-	-
Верблюды	-	-	-	-	-	-	-
Кролики домашние	7153	-	13	13	-	7138	2



**Городские округа Костромской области**

	Хозяйства всех категорий	в том числе					
		сельско- хозяйственные организации	крестьянские (фермерские) хозяйства и индивидуальные предприниматели	из них		личные подсобные и другие индивидуаль- ные хозяйства граждан	некоммерческие объединения граждан
				крестьянские (фермерские) хозяйства	индивидуаль- ные предпринима- тели		
	1	2	3	4	5	6	7
Звери пушные (клеточного разведения):							
Лисицы	-	-	-	-	-	-	-
Песцы	-	-	-	-	-	-	-
Норки	-	-	-	-	-	-	-
Нутрии	20	-	-	-	-	20	-
Соболи	-	-	-	-	-	-	-
Бобры	-	-	-	-	-	-	-
Ондатры	-	-	-	-	-	-	-
Хори	-	-	-	-	-	-	-
Пчелы медоносные (семьи), шт.	278	-	-	-	-	273	5
<b>Наличие сельскохозяйственной техники, шт.:</b>							
Тракторы	185	43	23	23	-	119	х
Комбайны:							
зерноуборочные	4	4	-	-	-	х	х
кукурузоуборочные	-	-	-	-	-	х	х
картофелеуборочные	-	-	-	-	-	х	х
кормоуборочные	-	-	-	-	-	х	х
Машины свеклоуборочные (без ботвоуборочных)	-	-	-	-	-	х	х
Установки доильные	8	-	-	-	-	8	х
Плуги	20	8	12	11	1	х	х
Косилки	24	6	18	16	2	х	х
Сеялки	10	3	7	6	1	х	х

Городские округа Костромской области

	Хозяйства всех категорий	в том числе					
		сельско- хозяйственные организации	крестьянские (фермерские) хозяйства и индивидуальные предприниматели	из них		личные подсобные и другие индивидуаль- ные хозяйства граждан	некоммерческие объединения граждан
				крестьянские (фермерские) хозяйства	индивидуаль- ные предпринима- тели		
	1	2	3	4	5	6	7
<b>В среднем на одну организацию (хозяйство, объединение):</b>							
численность работников, человек <sup>3)</sup>	х	38	3	3	2	х	х
общая земельная площадь, га	х	30.8	3.6	4.3	-	0.1	7.6
площадь сельскохозяйственных угодий, га	х	30.5	3.6	4.3	-	0.1	4.9
общая посевная площадь сельскохозяйственных культур под урожаем, га <sup>4)</sup>	х	22.5	4.9	5.5	-	0.0	2.2
поголовье сельскохозяйственных животных, голов <sup>5)</sup> :	х						
крупный рогатый скот	х	-	2	2	-	2	-
из него коровы	х	-	1	1	-	1	-
свиньи	х	194	4	6	-	3	-
птица	х	-	3	5	-	13	21

**ОСНОВНЫЕ ИТОГИ ВСЕРОССИЙСКОЙ СЕЛЬСКОХОЗЯЙСТВЕННОЙ ПЕРЕПИСИ 2016 ГОДА В РАЗРЕЗЕ КАТЕГОРИЙ ХОЗЯЙСТВ  
ПО ГОРОДСКОМУ ОКРУГУ ГОРОД КОСТРОМА**

(на 1 июля)

	Хозяйства всех категорий	в том числе					
		сельско- хозяйственные организации	крестьянские (фермерские) хозяйства и индивидуальные предприниматели	из них		личные подсобные и другие индивидуаль- ные хозяйства граждан	некоммерческие объединения граждан
				крестьянские (фермерские) хозяйства	индивидуаль- ные предпринима- тели		
	1	2	3	4	5	6	7
<b>Число организаций (хозяйств) - всего</b>	<b>х</b>	<b>9</b>	<b>8</b>	<b>5</b>	<b>3</b>	<b>8821</b>	<b>100</b>
осуществлявшие сельскохозяйственную деятельность в I полугодии 2006 (2016) года	х	6	7	4	3	7646	84
в процентах от общего числа соответствующей категории организаций (хозяйств)	х	66.7	87.5	80.0	100.0	86.7	84.0
<b>Общая земельная площадь, га</b>	<b>1408.7</b>	<b>111.2</b>	-	-	-	<b>549.0</b>	<b>748.5</b>
из нее сельскохозяйственные угодья	764.4	110.7	-	-	-	201.2	452.6
в том числе:							
пашня	276.1	36.0	-	-	-	88.1	152.1
сенокосы	0.8	-	-	-	-	0.8	х
пастбища	-	-	-	-	-	-	х
многолетние насаждения	217.5	21.7	-	-	-	61.6	134.2
залежь	270.0	53.0	-	-	-	50.7	166.3
Из общей площади сельскохозяйст- венных угодий фактически использо- вались, га	494.5	57.7	-	-	-	150.5	286.3
в процентах от общей площади сельскохозяйственных угодий соответствующей категории хозяйств	64.7	52.1	-	-	-	74.8	63.3
<b>Посевная площадь сельскохозяйственных культур под урожаем - всего, га</b>	<b>256.1</b>	<b>15.6</b>	-	-	-	<b>88.4</b>	<b>152.0</b>
в том числе:							
Зерновые и зернобобовые культуры – всего	-	-	-	-	-	-	-
из них:							
пшеница	-	-	-	-	-	-	-

город Кострома

	Хозяйства всех категорий	в том числе					
		сельско- хозяйственные организации	крестьянские (фермерские) хозяйства и индивидуальные предприниматели	из них		личные подсобные и другие индивидуаль- ные хозяйства граждан	некоммерческие объединения граждан
				крестьянские (фермерские) хозяйства	индивидуаль- ные предпринима- тели		
	1	2	3	4	5	6	7
рожь	-	-	-	-	-	-	-
ячмень	-	-	-	-	-	-	-
овес	-	-	-	-	-	-	-
кукуруза на зерно	-	-	-	-	-	-	-
просо	-	-	-	-	-	-	-
гречиха	-	-	-	-	-	-	-
рис	-	-	-	-	-	-	-
зернобобовые культуры	-	-	-	-	-	-	-
из них: горох	-	-	-	-	-	-	-
Технические культуры - всего	-	-	-	-	-	-	-
из них: лен-долгунец	-	-	-	-	-	-	-
конопля среднерусская	-	-	-	-	-	-	-
сахарная свекла	-	-	-	-	-	-	-
масличные культуры - всего	-	-	-	-	-	-	-
из них: подсолнечник на зерно	-	-	-	-	-	-	-
лен-кудряш	-	-	-	-	-	-	-
соя	-	-	-	-	-	-	-
рапс	-	-	-	-	-	-	-
горчица	-	-	-	-	-	-	-
рыжик	-	-	-	-	-	-	-
эфирно-масличные культуры	-	-	-	-	-	-	-
лекарственные культуры	-	-	-	-	-	-	-
Картофель	170.8	15.6	-	-	-	55.6	99.6

город Кострома

	Хозяйства всех категорий	в том числе					
		сельско- хозяйственные организации	крестьянские (фермерские) хозяйства и индивидуальные предприниматели	из них		личные подсобные и другие индивидуаль- ные хозяйства граждан	некоммерческие объединения граждан
				крестьянские (фермерские) хозяйства	индивидуаль- ные предпринима- тели		
	1	2	3	4	5	6	7
Овощные и бахчевые культуры – всего <sup>1)</sup>	85.3	-	-	-	-	32.8	52.5
из них: овощи открытого грунта – всего	64.2	-	-	-	-	25.5	38.6
в том числе: капуста (всех видов)	9.7	-	-	-	-	2.9	6.8
огурцы	5.5	-	-	-	-	2.6	2.9
помидоры	3.3	-	-	-	-	1.8	1.5
свекла столовая	5.5	-	-	-	-	2.2	3.3
морковь столовая	7.9	-	-	-	-	3.3	4.6
лук репчатый	11.2	-	-	-	-	4.5	6.7
чеснок	6.8	-	-	-	-	2.8	4.1
кабачки, патиссоны	4.4	-	-	-	-	1.5	2.9
продовольственные бахчевые культуры	0.1	-	-	-	-	0.0	0.1
Кормовые культуры - всего	0.0	-	-	-	-	0.0	-
из них: травы однолетние	0.0	-	-	-	-	0.0	-
травы многолетние	-	-	-	-	-	-	-
кормовые культуры на силос (без кукурузы)	-	-	-	-	-	-	-
кукуруза на корм	-	-	-	-	-	-	-
корнеплодные кормовые культуры, включая свеклу сахарную на корм скоту	-	-	-	-	-	-	-

город Кострома

	Хозяйства всех категорий	в том числе					
		сельско- хозяйственные организации	крестьянские (фермерские) хозяйства и индивидуальные предприниматели	из них		личные подсобные и другие индивидуаль- ные хозяйства граждан	некоммерческие объединения граждан
				крестьянские (фермерские) хозяйства	индивидуаль- ные предпринима- тели		
	1	2	3	4	5	6	7
<b>Структура посевных площадей по видам сельскохозяйственных культур (в процентах от общей посевной площади соответствующей категории организаций (хозяйств))</b>							
Зерновые и зернобобовые культуры – всего	-	-	-	-	-	-	-
из них:							
пшеница	-	-	-	-	-	-	-
рожь	-	-	-	-	-	-	-
ячмень	-	-	-	-	-	-	-
овес	-	-	-	-	-	-	-
кукуруза на зерно	-	-	-	-	-	-	-
просо	-	-	-	-	-	-	-
гречиха	-	-	-	-	-	-	-
рис	-	-	-	-	-	-	-
зернобобовые культуры	-	-	-	-	-	-	-
из них:							
горох	-	-	-	-	-	-	-
Технические культуры - всего	-	-	-	-	-	-	-
из них:							
лен-долгунец	-	-	-	-	-	-	-
конопля среднерусская	-	-	-	-	-	-	-
сахарная свекла	-	-	-	-	-	-	-
масличные культуры - всего	-	-	-	-	-	-	-
из них:							
подсолнечник на зерно	-	-	-	-	-	-	-
лен-кудряш	-	-	-	-	-	-	-
соя	-	-	-	-	-	-	-

город Кострома

	Хозяйства всех категорий	в том числе					
		сельско- хозяйственные организации	крестьянские (фермерские) хозяйства и индивидуальные предприниматели	из них		личные подсобные и другие индивидуаль- ные хозяйства граждан	некоммерческие объединения граждан
				крестьянские (фермерские) хозяйства	индивидуаль- ные предпринима- тели		
	1	2	3	4	5	6	7
рапс	-	-	-	-	-	-	-
горчица	-	-	-	-	-	-	-
рыжик	-	-	-	-	-	-	-
эфирно-масличные культуры	-	-	-	-	-	-	-
лекарственные культуры	-	-	-	-	-	-	-
Картофель	66.7	100.0	-	-	-	62.9	65.5
Овощные и бахчевые культуры – всего <sup>1)</sup>	33.3	-	-	-	-	37.1	34.5
из них: овощи открытого грунта – всего	25.1	-	-	-	-	28.9	25.4
в том числе: капуста (всех видов)	3.8	-	-	-	-	3.3	4.5
огурцы	2.2	-	-	-	-	2.9	1.9
помидоры	1.3	-	-	-	-	2.0	1.0
свекла столовая	2.1	-	-	-	-	2.4	2.2
морковь столовая	3.1	-	-	-	-	3.7	3.1
лук репчатый	4.4	-	-	-	-	5.1	4.4
чеснок	2.7	-	-	-	-	3.1	2.7
кабачки, патиссоны	1.7	-	-	-	-	1.7	1.9
продовольственные бахчевые культуры	0.0	-	-	-	-	0.0	0.0
Кормовые культуры - всего	0.0	-	-	-	-	0.0	-
из них: травы однолетние	0.0	-	-	-	-	0.0	-
травы многолетние	-	-	-	-	-	-	-
кормовые культуры на силос (без кукурузы)	-	-	-	-	-	-	-
кукуруза на корм	-	-	-	-	-	-	-

город Кострома

	Хозяйства всех категорий	в том числе					
		сельско- хозяйственные организации	крестьянские (фермерские) хозяйства и индивидуальные предприниматели	из них		личные подсобные и другие индивидуаль- ные хозяйства граждан	некоммерческие объединения граждан
				крестьянские (фермерские) хозяйства	индивидуаль- ные предпринима- тели		
	1	2	3	4	5	6	7
корнеплодные кормовые культуры, включая свеклу сахарную на корм скоту	-	-	-	-	-	-	-
<b>Площади многолетних плодовых насаждений и ягодных культур - всего, га</b>	<b>194.2</b>	-	-	-	-	<b>60.1</b>	<b>134.2</b>
в том числе: семечковые культуры - всего	64.9	-	-	-	-	20.2	44.7
из них: яблоня	58.6	-	-	-	-	17.1	41.4
груша	6.3	-	-	-	-	3.1	3.2
косточковые культуры - всего	80.3	-	-	-	-	25.7	54.6
из них: слива	36.5	-	-	-	-	10.2	26.3
вишня	42.5	-	-	-	-	15.1	27.4
черешня	-	-	-	-	-	-	-
абрикос	-	-	-	-	-	-	-
персик	-	-	-	-	-	-	-
алыча	-	-	-	-	-	-	-
орехоплодные культуры	0.5	-	-	-	-	0.1	0.4
из них: грецкий орех	-	-	-	-	-	-	-
фундук	0.2	-	-	-	-	0.0	0.1
субтропические культуры	-	-	-	-	-	-	-
цитрусовые культуры	-	-	-	-	-	-	-
ягодники - всего <sup>2)</sup>	48.5	-	-	-	-	14.0	34.5
из них: земляника, клубника	16.7	-	-	-	-	4.5	12.2
малина, ежевика	9.9	-	-	-	-	3.8	6.1
смородина всех видов	10.5	-	-	-	-	2.7	7.8



город Кострома

	Хозяйства всех категорий	в том числе					
		сельско- хозяйственные организации	крестьянские (фермерские) хозяйства и индивидуальные предприниматели	из них		личные подсобные и другие индивидуаль- ные хозяйства граждан	некоммерческие объединения граждан
				крестьянские (фермерские) хозяйства	индивидуаль- ные предпринима- тели		
	1	2	3	4	5	6	7
крыжовник	4.0	-	-	-	-	1.1	2.9
рябина черноплодная	1.9	-	-	-	-	0.4	1.5
облепиха	1.9	-	-	-	-	0.3	1.6
<b>Структура площадей многолетних плодовых насаждений и ягодных культур по видам плодово-ягодных насаждений</b> (в процентах от общей площади плодово-ягодных насаждений соответствующей категории хозяйств):							
семечковые культуры	33.4	-	-	-	-	33.7	33.3
косточковые культуры	41.3	-	-	-	-	42.8	40.7
орехоплодные культуры	0.3	-	-	-	-	0.2	0.3
субтропические культуры	-	-	-	-	-	-	-
цитрусовые культуры	-	-	-	-	-	-	-
ягодники	25.0	-	-	-	-	23.3	25.7
<b>Площади виноградников, га</b>	<b>0.2</b>	-	-	-	-	<b>0.1</b>	<b>0.1</b>
<b>Поголовье сельскохозяйственных животных, голов:</b>							
Крупный рогатый скот - всего	75	-	-	-	-	75	-
из него коровы	25	-	-	-	-	25	-
Молочный крупный рогатый скот	75	-	-	-	-	75	-
Мясной крупный рогатый скот	-	-	-	-	-	-	-
Волеы	-	-	-	-	-	-	-
из общего поголовья крупного рогатого скота:							
буйволы	-	-	-	-	-	-	-
яки	-	-	-	-	-	-	-
Свиньи	279	...	-	-	-	...	-
Овцы и козы - всего	66	-	-	-	-	59	7

город Кострома

	Хозяйства всех категорий	в том числе					
		сельско- хозяйственные организации	крестьянские (фермерские) хозяйства и индивидуальные предприниматели	из них		личные подсобные и другие индивидуаль- ные хозяйства граждан	некоммерческие объединения граждан
				крестьянские (фермерские) хозяйства	индивидуаль- ные предпринима- тели		
	1	2	3	4	5	6	7
Овцы	15	-	-	-	-	15	-
Козы	51	-	-	-	-	44	7
Птица - всего	4204	-	-	-	-	4039	165
Птица сельскохозяйственная - всего	4154	-	-	-	-	3989	165
в том числе:							
куры - всего	3835	-	-	-	-	3683	152
из них:							
куры-несушки	3103	-	-	-	-	2975	128
куры яичных пород	3685	-	-	-	-	3533	152
куры мясных и мясо-яичных пород	150	-	-	-	-	150	-
утки	185	-	-	-	-	172	13
гуси	59	-	-	-	-	59	-
индейки	25	-	-	-	-	25	-
цесарки	50	-	-	-	-	50	-
Прочие виды птицы - всего	50	-	-	-	-	50	-
перепелки	-	-	-	-	-	-	-
фазаны	50	-	-	-	-	50	-
страусы	-	-	-	-	-	-	-
Лошади	-	-	-	-	-	-	-
Ослы	-	-	-	-	-	-	-
Мулы и лошаки	-	-	-	-	-	-	-
Олени северные	-	-	-	-	-	-	-
Олени пятнистые	-	-	-	-	-	-	-
Маралы	-	-	-	-	-	-	-
Верблюды	-	-	-	-	-	-	-
Кролики домашние	662	-	-	-	-	660	2

город Кострома

	Хозяйства всех категорий	в том числе					
		сельско- хозяйственные организации	крестьянские (фермерские) хозяйства и индивидуальные предприниматели	из них		личные подсобные и другие индивидуаль- ные хозяйства граждан	некоммерческие объединения граждан
				крестьянские (фермерские) хозяйства	индивидуаль- ные предпринима- тели		
	1	2	3	4	5	6	7
Звери пушные (клеточного разведения):							
Лисицы	-	-	-	-	-	-	-
Песцы	-	-	-	-	-	-	-
Норки	-	-	-	-	-	-	-
Нутрии	-	-	-	-	-	-	-
Соболи	-	-	-	-	-	-	-
Бобры	-	-	-	-	-	-	-
Ондатры	-	-	-	-	-	-	-
Хори	-	-	-	-	-	-	-
Пчелы медоносные (семьи), шт.	85	-	-	-	-	80	5
<b>Наличие сельскохозяйственной техники, шт.:</b>							
Тракторы	29	15	8	8	-	6	х
Комбайны:							
зерноуборочные	3	3	-	-	-	х	х
кукурузоуборочные	-	-	-	-	-	х	х
картофелеуборочные	-	-	-	-	-	х	х
кормоуборочные	-	-	-	-	-	х	х
Машины свеклоуборочные (без ботвоуборочных)	-	-	-	-	-	х	х
Установки доильные	-	-	-	-	-	-	х
Плуги	6	4	2	1	1	х	х
Косилки	9	3	6	4	2	х	х
Сеялки	4	2	2	1	1	х	х

город Кострома

	Хозяйства всех категорий	в том числе					
		сельско- хозяйственные организации	крестьянские (фермерские) хозяйства и индивидуальные предприниматели	из них		личные подсобные и другие индивидуаль- ные хозяйства граждан	некоммерческие объединения граждан
				крестьянские (фермерские) хозяйства	индивидуаль- ные предпринима- тели		
	1	2	3	4	5	6	7
<b>В среднем на одну организацию (хозяйство, объединение):</b>							
численность работников, человек <sup>3)</sup>	х	38	2	3	2	х	х
общая земельная площадь, га	х	12.4	-	-	-	0.1	7.5
площадь сельскохозяйственных угодий, га	х	12.3	-	-	-	0.0	4.5
общая посевная площадь сельскохозяйственных культур под урожаем, га <sup>4)</sup>	х	7.8	-	-	-	0.0	1.8
поголовье сельскохозяйственных животных, голов <sup>5)</sup> :	х						
крупный рогатый скот	х	-	-	-	-	3	-
из него коровы	х	-	-	-	-	2	-
свиньи	х	194	-	-	-	4	-
птица	х	-	-	-	-	16	21

**ОСНОВНЫЕ ИТОГИ ВСЕРОССИЙСКОЙ СЕЛЬСКОХОЗЯЙСТВЕННОЙ ПЕРЕПИСИ 2016 ГОДА В РАЗРЕЗЕ КАТЕГОРИЙ ХОЗЯЙСТВ  
ПО ГОРОДСКОМУ ОКРУГУ ГОРОД БУЙ**

(на 1 июля)

	Хозяйства всех категорий	в том числе					
		сельско- хозяйственные организации	крестьянские (фермерские) хозяйства и индивидуальные предприниматели	из них		личные подсобные и другие индивидуаль- ные хозяйства граждан	некоммерческие объединения граждан
				крестьянские (фермерские) хозяйства	индивидуаль- ные предпринима- тели		
	1	2	3	4	5	6	7
<b>Число организаций (хозяйств) - всего</b>	<b>х</b>	<b>1</b>	<b>1</b>	<b>1</b>	<b>-</b>	<b>3991</b>	<b>37</b>
осуществлявшие сельскохозяйственную деятельность в I полугодии 2006 (2016) года	х	-	1	1	-	3416	37
в процентах от общего числа соответствующей категории организаций (хозяйств)	х	-	100.0	100.0	-	85.6	100.0
<b>Общая земельная площадь, га</b>	<b>937.3</b>	<b>-</b>	<b>10.3</b>	<b>10.3</b>	<b>-</b>	<b>843.7</b>	<b>83.3</b>
из нее сельскохозяйственные угодья	807.5	-	10.3	10.3	-	738.4	58.9
в том числе:							
пашня	148.1	-	0.3	0.3	-	116.6	31.2
сенокосы	0.5	-	-	-	-	0.5	х
пастбища	10.1	-	10.0	10.0	-	0.1	х
многолетние насаждения	35.9	-	-	-	-	27.9	8.0
залежь	613.0	-	-	-	-	593.4	19.6
Из общей площади сельскохозяйст- венных угодий фактически использо- вались, га	194.6	-	10.3	10.3	-	145.0	39.3
в процентах от общей площади сельскохозяйственных угодий соответствующей категории хозяйств	24.1	-	100.0	100.0	-	19.6	66.8
<b>Посевная площадь сельскохозяйственных культур под урожаем - всего, га</b>	<b>147.8</b>	<b>-</b>	<b>0.3</b>	<b>0.3</b>	<b>-</b>	<b>116.3</b>	<b>31.2</b>
в том числе:							
Зерновые и зернобобовые культуры – всего	0.0	-	-	-	-	0.0	-
из них:							
пшеница	-	-	-	-	-	-	-

город Буй

	Хозяйства всех категорий	в том числе					
		сельско- хозяйственные организации	крестьянские (фермерские) хозяйства и индивидуальные предприниматели	из них		личные подсобные и другие индивидуаль- ные хозяйства граждан	некоммерческие объединения граждан
				крестьянские (фермерские) хозяйства	индивидуаль- ные предпринима- тели		
	1	2	3	4	5	6	7
рожь	-	-	-	-	-	-	-
ячмень	-	-	-	-	-	-	-
овес	0.0	-	-	-	-	0.0	-
кукуруза на зерно	-	-	-	-	-	-	-
просо	-	-	-	-	-	-	-
гречиха	-	-	-	-	-	-	-
рис	-	-	-	-	-	-	-
зернобобовые культуры	-	-	-	-	-	-	-
из них: горох	-	-	-	-	-	-	-
Технические культуры - всего	-	-	-	-	-	-	-
из них: лен-долгунец	-	-	-	-	-	-	-
конопля среднерусская	-	-	-	-	-	-	-
сахарная свекла	-	-	-	-	-	-	-
масличные культуры - всего	-	-	-	-	-	-	-
из них: подсолнечник на зерно	-	-	-	-	-	-	-
лен-кудряш	-	-	-	-	-	-	-
соя	-	-	-	-	-	-	-
рапс	-	-	-	-	-	-	-
горчица	-	-	-	-	-	-	-
рыжик	-	-	-	-	-	-	-
эфирно-масличные культуры	-	-	-	-	-	-	-
лекарственные культуры	-	-	-	-	-	-	-
Картофель	128.5	-	0.3	0.3	-	101.4	26.8

город Буй

	Хозяйства всех категорий	в том числе					
		сельско- хозяйственные организации	крестьянские (фермерские) хозяйства и индивидуальные предприниматели	из них		личные подсобные и другие индивидуаль- ные хозяйства граждан	некоммерческие объединения граждан
				крестьянские (фермерские) хозяйства	индивидуаль- ные предпринима- тели		
	1	2	3	4	5	6	7
Овощные и бахчевые культуры – всего <sup>1)</sup>	19.2	-	-	-	-	14.8	4.4
из них: овощи открытого грунта – всего	16.3	-	-	-	-	12.6	3.7
в том числе: капуста (всех видов)	2.3	-	-	-	-	1.8	0.5
огурцы	2.2	-	-	-	-	1.6	0.7
помидоры	1.2	-	-	-	-	0.9	0.3
свекла столовая	1.1	-	-	-	-	0.9	0.2
морковь столовая	1.4	-	-	-	-	1.2	0.3
лук репчатый	3.9	-	-	-	-	2.9	0.9
чеснок	1.4	-	-	-	-	1.1	0.3
кабачки, патиссоны	0.8	-	-	-	-	0.7	0.2
продовольственные бахчевые культуры	0.0	-	-	-	-	0.0	0.0
Кормовые культуры - всего	0.1	-	-	-	-	0.1	-
из них: травы однолетние	-	-	-	-	-	-	-
травы многолетние	-	-	-	-	-	-	-
кормовые культуры на силос (без кукурузы)	-	-	-	-	-	-	-
кукуруза на корм	-	-	-	-	-	-	-
корнеплодные кормовые культуры, включая свеклу сахарную на корм скоту	0.1	-	-	-	-	0.1	-

город Буй

	Хозяйства всех категорий	в том числе					
		сельско- хозяйственные организации	крестьянские (фермерские) хозяйства и индивидуальные предприниматели	из них		личные подсобные и другие индивидуаль- ные хозяйства граждан	некоммерческие объединения граждан
				крестьянские (фермерские) хозяйства	индивидуаль- ные предпринима- тели		
	1	2	3	4	5	6	7
<b>Структура посевных площадей по видам сельскохозяйственных культур (в процентах от общей посевной площади соответствующей категории организаций (хозяйств))</b>							
Зерновые и зернобобовые культуры – всего	0.0	-	-	-	-	0.0	-
из них:							
пшеница	-	-	-	-	-	-	-
рожь	-	-	-	-	-	-	-
ячмень	-	-	-	-	-	-	-
овес	0.0	-	-	-	-	0.0	-
кукуруза на зерно	-	-	-	-	-	-	-
просо	-	-	-	-	-	-	-
гречиха	-	-	-	-	-	-	-
рис	-	-	-	-	-	-	-
зернобобовые культуры	-	-	-	-	-	-	-
из них:							
горох	-	-	-	-	-	-	-
Технические культуры - всего	-	-	-	-	-	-	-
из них:							
лен-долгунец	-	-	-	-	-	-	-
конопля среднерусская	-	-	-	-	-	-	-
сахарная свекла	-	-	-	-	-	-	-
масличные культуры - всего	-	-	-	-	-	-	-
из них:							
подсолнечник на зерно	-	-	-	-	-	-	-
лен-кудряш	-	-	-	-	-	-	-
соя	-	-	-	-	-	-	-



город Буй

	Хозяйства всех категорий	в том числе					
		сельско- хозяйственные организации	крестьянские (фермерские) хозяйства и индивидуальные предприниматели	из них		личные подсобные и другие индивидуаль- ные хозяйства граждан	некоммерческие объединения граждан
				крестьянские (фермерские) хозяйства	индивидуаль- ные предпринима- тели		
	1	2	3	4	5	6	7
рапс	-	-	-	-	-	-	-
горчица	-	-	-	-	-	-	-
рыжик	-	-	-	-	-	-	-
эфирно-масличные культуры	-	-	-	-	-	-	-
лекарственные культуры	-	-	-	-	-	-	-
Картофель	86.9	-	100.0	100.0	-	87.2	85.8
Овощные и бахчевые культуры – всего <sup>1)</sup>	13.0	-	-	-	-	12.7	14.2
из них: овощи открытого грунта – всего	11.1	-	-	-	-	10.9	11.9
в том числе: капуста (всех видов)	1.6	-	-	-	-	1.6	1.6
огурцы	1.5	-	-	-	-	1.4	2.1
помидоры	0.8	-	-	-	-	0.8	1.0
свекла столовая	0.8	-	-	-	-	0.8	0.7
морковь столовая	1.0	-	-	-	-	1.0	0.9
лук репчатый	2.6	-	-	-	-	2.5	3.0
чеснок	1.0	-	-	-	-	1.0	1.0
кабачки, патиссоны	0.6	-	-	-	-	0.6	0.6
продовольственные бахчевые культуры	0.0	-	-	-	-	0.0	0.0
Кормовые культуры - всего	0.1	-	-	-	-	0.1	-
из них: травы однолетние	-	-	-	-	-	-	-
травы многолетние	-	-	-	-	-	-	-
кормовые культуры на силос (без кукурузы)	-	-	-	-	-	-	-
кукуруза на корм	-	-	-	-	-	-	-

город Буй

	Хозяйства всех категорий	в том числе					
		сельско- хозяйственные организации	крестьянские (фермерские) хозяйства и индивидуальные предприниматели	из них		личные подсобные и другие индивидуаль- ные хозяйства граждан	некоммерческие объединения граждан
				крестьянские (фермерские) хозяйства	индивидуаль- ные предпринима- тели		
	1	2	3	4	5	6	7
корнеплодные кормовые культуры, включая свеклу сахарную на корм скоту	0.1	-	-	-	-	0.1	-
<b>Площади многолетних плодовых насаждений и ягодных культур - всего, га</b>	<b>35.1</b>	-	-	-	-	<b>27.1</b>	<b>8.0</b>
в том числе: семечковые культуры - всего	12.1	-	-	-	-	9.2	2.8
из них: яблоня	9.8	-	-	-	-	7.2	2.6
груша	2.2	-	-	-	-	2.0	0.3
косточковые культуры - всего	12.0	-	-	-	-	9.9	2.1
из них: слива	4.4	-	-	-	-	3.5	1.0
вишня	5.7	-	-	-	-	5.0	0.7
черешня	-	-	-	-	-	-	-
абрикос	-	-	-	-	-	-	-
персик	-	-	-	-	-	-	-
алыча	-	-	-	-	-	-	-
орехоплодные культуры	0.1	-	-	-	-	0.1	0.0
из них: грецкий орех	-	-	-	-	-	-	-
фундук	0.0	-	-	-	-	0.0	-
субтропические культуры	-	-	-	-	-	-	-
цитрусовые культуры	-	-	-	-	-	-	-
ягодники - всего <sup>2)</sup>	10.9	-	-	-	-	7.8	3.1
из них: земляника, клубника	3.3	-	-	-	-	2.2	1.0
малина, ежевика	1.4	-	-	-	-	0.9	0.4
смородина всех видов	3.0	-	-	-	-	2.2	0.8

город Буй

	Хозяйства всех категорий	в том числе					
		сельско- хозяйственные организации	крестьянские (фермерские) хозяйства и индивидуальные предприниматели	из них		личные подсобные и другие индивидуаль- ные хозяйства граждан	некоммерческие объединения граждан
				крестьянские (фермерские) хозяйства	индивидуаль- ные предпринима- тели		
	1	2	3	4	5	6	7
крыжовник	1.1	-	-	-	-	0.8	0.3
рябина черноплодная	0.9	-	-	-	-	0.7	0.2
облепиха	0.2	-	-	-	-	0.1	0.1
<b>Структура площадей многолетних плодовых насаждений и ягодных культур по видам плодово-ягодных насаждений</b> (в процентах от общей площади плодово-ягодных насаждений соответствующей категории хозяйств):							
семечковые культуры	34.5	-	-	-	-	34.2	35.5
косточковые культуры	34.2	-	-	-	-	36.5	26.2
орехоплодные культуры	0.3	-	-	-	-	0.3	0.1
субтропические культуры	-	-	-	-	-	-	-
цитрусовые культуры	-	-	-	-	-	-	-
ягодники	31.1	-	-	-	-	29.0	38.2
<b>Площади виноградников, га</b>	<b>0.0</b>	-	-	-	-	<b>0.0</b>	<b>0.0</b>
<b>Поголовье сельскохозяйственных животных, голов:</b>							
Крупный рогатый скот - всего	27	-	13	13	-	14	-
из него коровы	11	-	4	4	-	7	-
Молочный крупный рогатый скот	27	-	13	13	-	14	-
Мясной крупный рогатый скот	-	-	-	-	-	-	-
Волеы	-	-	-	-	-	-	-
из общего поголовья крупного рогатого скота:							
буйволы	-	-	-	-	-	-	-
яки	-	-	-	-	-	-	-
Свиньи	135	-	-	-	-	135	-
Овцы и козы - всего	194	-	-	-	-	194	-

город Буй

	Хозяйства всех категорий	в том числе					
		сельско- хозяйственные организации	крестьянские (фермерские) хозяйства и индивидуальные предприниматели	из них		личные подсобные и другие индивидуаль- ные хозяйства граждан	некоммерческие объединения граждан
				крестьянские (фермерские) хозяйства	индивидуаль- ные предпринима- тели		
	1	2	3	4	5	6	7
Овцы	10	-	-	-	-	10	-
Козы	184	-	-	-	-	184	-
Птица - всего	2438	-	20	20	-	2418	-
Птица сельскохозяйственная - всего	2438	-	20	20	-	2418	-
в том числе:							
куры - всего	2233	-	20	20	-	2213	-
из них:							
куры-несушки	1840	-	17	17	-	1823	-
куры яичных пород	2233	-	20	20	-	2213	-
куры мясных и мясо-яичных пород	-	-	-	-	-	-	-
утки	115	-	-	-	-	115	-
гуси	40	-	-	-	-	40	-
индейки	50	-	-	-	-	50	-
цесарки	-	-	-	-	-	-	-
Прочие виды птицы - всего	-	-	-	-	-	-	-
перепелки	-	-	-	-	-	-	-
фазаны	-	-	-	-	-	-	-
страусы	-	-	-	-	-	-	-
Лошади	-	-	-	-	-	-	-
Ослы	-	-	-	-	-	-	-
Мулы и лошаки	-	-	-	-	-	-	-
Олени северные	-	-	-	-	-	-	-
Олени пятнистые	-	-	-	-	-	-	-
Маралы	-	-	-	-	-	-	-
Верблюды	-	-	-	-	-	-	-
Кролики домашние	555	-	-	-	-	555	-

город Буй

	Хозяйства всех категорий	в том числе					
		сельско- хозяйственные организации	крестьянские (фермерские) хозяйства и индивидуальные предприниматели	из них		личные подсобные и другие индивидуаль- ные хозяйства граждан	некоммерческие объединения граждан
				крестьянские (фермерские) хозяйства	индивидуаль- ные предпринима- тели		
	1	2	3	4	5	6	7
Звери пушные (клеточного разведения):							
Лисицы	-	-	-	-	-	-	-
Песцы	-	-	-	-	-	-	-
Норки	-	-	-	-	-	-	-
Нутрии	-	-	-	-	-	-	-
Соболи	-	-	-	-	-	-	-
Бобры	-	-	-	-	-	-	-
Ондатры	-	-	-	-	-	-	-
Хори	-	-	-	-	-	-	-
Пчелы медоносные (семьи), шт.	-	-	-	-	-	-	-
<b>Наличие сельскохозяйственной техники, шт.:</b>							
Тракторы	11	-	1	1	-	10	x
Комбайны:							
зерноуборочные	-	-	-	-	-	x	x
кукурузоуборочные	-	-	-	-	-	x	x
картофелеуборочные	-	-	-	-	-	x	x
кормоуборочные	-	-	-	-	-	x	x
Машины свеклоуборочные (без ботвоуборочных)	-	-	-	-	-	x	x
Установки доильные	-	-	-	-	-	-	x
Плуги	1	-	1	1	-	x	x
Косилки	1	-	1	1	-	x	x
Сеялки	-	-	-	-	-	x	x

город Буй

	Хозяйства всех категорий	в том числе					
		сельско- хозяйственные организации	крестьянские (фермерские) хозяйства и индивидуальные предприниматели	из них		личные подсобные и другие индивидуаль- ные хозяйства граждан	некоммерческие объединения граждан
				крестьянские (фермерские) хозяйства	индивидуаль- ные предпринима- тели		
	1	2	3	4	5	6	7
<b>В среднем на одну организацию (хозяйство, объединение):</b>							
численность работников, человек <sup>3)</sup>	х	-	2	2	-	х	х
общая земельная площадь, га	х	-	10.3	10.3	-	0.2	2.3
площадь сельскохозяйственных угодий, га	х	-	10.3	10.3	-	0.2	1.6
общая посевная площадь сельскохозяйственных культур под урожаем, га <sup>4)</sup>	х	-	0.3	0.3	-	0.0	0.8
поголовье сельскохозяйственных животных, голов <sup>5)</sup> :	х						
крупный рогатый скот	х	-	13	13	-	2	-
из него коровы	х	-	4	4	-	1	-
свиньи	х	-	-	-	-	4	-
птица	х	-	20	20	-	9	-

**ОСНОВНЫЕ ИТОГИ ВСЕРОССИЙСКОЙ СЕЛЬСКОХОЗЯЙСТВЕННОЙ ПЕРЕПИСИ 2016 ГОДА В РАЗРЕЗЕ КАТЕГОРИЙ ХОЗЯЙСТВ  
ПО ГОРОДСКОМУ ОКРУГУ ГОРОД ВОЛГОРЕЧЕНСК**

(на 1 июля)

	Хозяйства всех категорий	в том числе					
		сельско- хозяйственные организации	крестьянские (фермерские) хозяйства и индивидуальные предприниматели	из них		личные подсобные и другие индивидуаль- ные хозяйства граждан	некоммерческие объединения граждан
				крестьянские (фермерские) хозяйства	индивидуаль- ные предпринима- тели		
	1	2	3	4	5	6	7
<b>Число организаций (хозяйств) - всего</b>	<b>х</b>	<b>3</b>	<b>3</b>	<b>2</b>	<b>1</b>	<b>232</b>	<b>8</b>
осуществлявшие сельскохозяйственную деятельность в I полугодии 2006 (2016) года	х	-	1	-	1	195	8
в процентах от общего числа соответствующей категории организаций (хозяйств)	х	-	33.3	-	100.0	84.1	100.0
<b>Общая земельная площадь, га</b>	<b>347.1</b>	<b>48.4</b>	<b>-</b>	<b>-</b>	<b>-</b>	<b>30.8</b>	<b>267.9</b>
из нее сельскохозяйственные угодья	251.9	48.4	-	-	-	14.6	188.9
в том числе:							
пашня	115.4	-	-	-	-	6.8	108.5
сенокосы	0.7	-	-	-	-	0.7	х
пастбища	-	-	-	-	-	-	х
многолетние насаждения	14.1	-	-	-	-	1.1	13.0
залежь	121.7	48.4	-	-	-	5.9	67.3
Из общей площади сельскохозяйст- венных угодий фактически использо- вались, га	130.2	-	-	-	-	8.7	121.5
в процентах от общей площади сельскохозяйственных угодий соответствующей категории хозяйств	51.7	-	-	-	-	59.3	64.4
<b>Посевная площадь сельскохозяйственных культур под урожаем - всего, га</b>	<b>115.3</b>	<b>-</b>	<b>-</b>	<b>-</b>	<b>-</b>	<b>6.7</b>	<b>108.5</b>
в том числе:							
Зерновые и зернобобовые культуры – всего	-	-	-	-	-	-	-
из них:							
пшеница	-	-	-	-	-	-	-

город Волгореченск

	Хозяйства всех категорий	в том числе					
		сельско- хозяйственные организации	крестьянские (фермерские) хозяйства и индивидуальные предприниматели	из них		личные подсобные и другие индивидуаль- ные хозяйства граждан	некоммерческие объединения граждан
				крестьянские (фермерские) хозяйства	индивидуаль- ные предпринима- тели		
	1	2	3	4	5	6	7
рожь	-	-	-	-	-	-	-
ячмень	-	-	-	-	-	-	-
овес	-	-	-	-	-	-	-
кукуруза на зерно	-	-	-	-	-	-	-
просо	-	-	-	-	-	-	-
гречиха	-	-	-	-	-	-	-
рис	-	-	-	-	-	-	-
зернобобовые культуры	-	-	-	-	-	-	-
из них: горох	-	-	-	-	-	-	-
Технические культуры - всего	-	-	-	-	-	-	-
из них: лен-долгунец	-	-	-	-	-	-	-
конопля среднерусская	-	-	-	-	-	-	-
сахарная свекла	-	-	-	-	-	-	-
масличные культуры - всего	-	-	-	-	-	-	-
из них: подсолнечник на зерно	-	-	-	-	-	-	-
лен-кудряш	-	-	-	-	-	-	-
soя	-	-	-	-	-	-	-
рапс	-	-	-	-	-	-	-
горчица	-	-	-	-	-	-	-
рыжик	-	-	-	-	-	-	-
эфирно-масличные культуры	-	-	-	-	-	-	-
лекарственные культуры	-	-	-	-	-	-	-
Картофель	84.3	-	-	-	-	4.6	79.7



город Волгореченск

	Хозяйства всех категорий	в том числе					
		сельско- хозяйственные организации	крестьянские (фермерские) хозяйства и индивидуальные предприниматели	из них		личные подсобные и другие индивидуаль- ные хозяйства граждан	некоммерческие объединения граждан
				крестьянские (фермерские) хозяйства	индивидуаль- ные предпринима- тели		
	1	2	3	4	5	6	7
Овощные и бахчевые культуры – всего <sup>1)</sup>	30.9	-	-	-	-	2.2	28.8
из них: овощи открытого грунта – всего	22.5	-	-	-	-	1.6	20.9
в том числе: капуста (всех видов)	5.6	-	-	-	-	0.5	5.1
огурцы	1.2	-	-	-	-	0.0	1.1
помидоры	0.1	-	-	-	-	-	0.1
свекла столовая	1.6	-	-	-	-	0.1	1.5
морковь столовая	2.4	-	-	-	-	0.2	2.3
лук репчатый	5.1	-	-	-	-	0.3	4.8
чеснок	1.8	-	-	-	-	0.1	1.7
кабачки, патиссоны	1.2	-	-	-	-	0.1	1.1
продовольственные бахчевые культуры	-	-	-	-	-	-	-
Кормовые культуры - всего	-	-	-	-	-	-	-
из них: травы однолетние	-	-	-	-	-	-	-
травы многолетние	-	-	-	-	-	-	-
кормовые культуры на силос (без кукурузы)	-	-	-	-	-	-	-
кукуруза на корм	-	-	-	-	-	-	-
корнеплодные кормовые культуры, включая свеклу сахарную на корм скоту	-	-	-	-	-	-	-

город Волгореченск

	Хозяйства всех категорий	в том числе					
		сельско- хозяйственные организации	крестьянские (фермерские) хозяйства и индивидуальные предприниматели	из них		личные подсобные и другие индивидуаль- ные хозяйства граждан	некоммерческие объединения граждан
				крестьянские (фермерские) хозяйства	индивидуаль- ные предпринима- тели		
	1	2	3	4	5	6	7
<b>Структура посевных площадей по видам сельскохозяйственных культур (в процентах от общей посевной площади соответствующей категории организаций (хозяйств))</b>							
Зерновые и зернобобовые культуры – всего	-	-	-	-	-	-	-
из них:							
пшеница	-	-	-	-	-	-	-
рожь	-	-	-	-	-	-	-
ячмень	-	-	-	-	-	-	-
овес	-	-	-	-	-	-	-
кукуруза на зерно	-	-	-	-	-	-	-
просо	-	-	-	-	-	-	-
гречиха	-	-	-	-	-	-	-
рис	-	-	-	-	-	-	-
зернобобовые культуры	-	-	-	-	-	-	-
из них:							
горох	-	-	-	-	-	-	-
Технические культуры - всего	-	-	-	-	-	-	-
из них:							
лен-долгунец	-	-	-	-	-	-	-
конопля среднерусская	-	-	-	-	-	-	-
сахарная свекла	-	-	-	-	-	-	-
масличные культуры - всего	-	-	-	-	-	-	-
из них:							
подсолнечник на зерно	-	-	-	-	-	-	-
лен-кудряш	-	-	-	-	-	-	-
соя	-	-	-	-	-	-	-

город Волгореченск

	Хозяйства всех категорий	в том числе					
		сельско- хозяйственные организации	крестьянские (фермерские) хозяйства и индивидуальные предприниматели	из них		личные подсобные и другие индивидуаль- ные хозяйства граждан	некоммерческие объединения граждан
				крестьянские (фермерские) хозяйства	индивидуаль- ные предпринима- тели		
	1	2	3	4	5	6	7
рапс	-	-	-	-	-	-	-
горчица	-	-	-	-	-	-	-
рыжик	-	-	-	-	-	-	-
эфирно-масличные культуры	-	-	-	-	-	-	-
лекарственные культуры	-	-	-	-	-	-	-
Картофель	73.2	-	-	-	-	68.0	73.5
Овощные и бахчевые культуры – всего <sup>1)</sup>	26.8	-	-	-	-	32.0	26.5
из них: овощи открытого грунта – всего	19.5	-	-	-	-	23.2	19.3
в том числе: капуста (всех видов)	4.9	-	-	-	-	8.0	4.7
огурцы	1.0	-	-	-	-	0.5	1.0
помидоры	0.1	-	-	-	-	-	0.1
свекла столовая	1.4	-	-	-	-	1.5	1.4
морковь столовая	2.1	-	-	-	-	2.5	2.1
лук репчатый	4.4	-	-	-	-	4.6	4.4
чеснок	1.6	-	-	-	-	1.7	1.5
кабачки, патиссоны	1.0	-	-	-	-	1.1	1.0
продовольственные бахчевые культуры	-	-	-	-	-	-	-
Кормовые культуры - всего	-	-	-	-	-	-	-
из них: травы однолетние	-	-	-	-	-	-	-
травы многолетние	-	-	-	-	-	-	-
кормовые культуры на силос (без кукурузы)	-	-	-	-	-	-	-
кукуруза на корм	-	-	-	-	-	-	-

город Волгореченск

	Хозяйства всех категорий	в том числе					
		сельско- хозяйственные организации	крестьянские (фермерские) хозяйства и индивидуальные предприниматели	из них		личные подсобные и другие индивидуаль- ные хозяйства граждан	некоммерческие объединения граждан
				крестьянские (фермерские) хозяйства	индивидуаль- ные предпринима- тели		
	1	2	3	4	5	6	7
корнеплодные кормовые культуры, включая свеклу сахарную на корм скоту	-	-	-	-	-	-	-
<b>Площади многолетних плодовых насаждений и ягодных культур - всего, га</b>	<b>14.0</b>	-	-	-	-	<b>1.0</b>	<b>13.0</b>
в том числе: семечковые культуры - всего	2.5	-	-	-	-	0.2	2.3
из них: яблоня	1.8	-	-	-	-	0.2	1.6
груша	0.7	-	-	-	-	0.0	0.6
косточковые культуры - всего	4.0	-	-	-	-	0.3	3.7
из них: слива	1.9	-	-	-	-	0.1	1.8
вишня	2.1	-	-	-	-	0.1	1.9
черешня	-	-	-	-	-	-	-
абрикос	-	-	-	-	-	-	-
персик	-	-	-	-	-	-	-
алыча	-	-	-	-	-	-	-
орехоплодные культуры	-	-	-	-	-	-	-
из них: грецкий орех	-	-	-	-	-	-	-
фундук	-	-	-	-	-	-	-
субтропические культуры	-	-	-	-	-	-	-
цитрусовые культуры	-	-	-	-	-	-	-
ягодники - всего <sup>2)</sup>	7.6	-	-	-	-	0.6	7.0
из них: земляника, клубника	3.3	-	-	-	-	0.3	3.0
малина, ежевика	3.0	-	-	-	-	0.2	2.8
смородина всех видов	0.6	-	-	-	-	0.0	0.6

город Волгореченск

	Хозяйства всех категорий	в том числе					
		сельско- хозяйственные организации	крестьянские (фермерские) хозяйства и индивидуальные предприниматели	из них		личные подсобные и другие индивидуаль- ные хозяйства граждан	некоммерческие объединения граждан
				крестьянские (фермерские) хозяйства	индивидуаль- ные предпринима- тели		
	1	2	3	4	5	6	7
крыжовник	0.3	-	-	-	-	0.0	0.2
рябина черноплодная	0.1	-	-	-	-	0.0	0.1
облепиха	0.1	-	-	-	-	0.0	0.1
<b>Структура площадей многолетних плодовых насаждений и ягодных культур по видам плодово-ягодных насаждений</b> (в процентах от общей площади плодово-ягодных насаждений соответствующей категории хозяйств):							
семечковые культуры	17.7	-	-	-	-	19.2	17.6
косточковые культуры	28.3	-	-	-	-	23.9	28.6
орехоплодные культуры	-	-	-	-	-	-	-
субтропические культуры	-	-	-	-	-	-	-
цитрусовые культуры	-	-	-	-	-	-	-
ягодники	54.0	-	-	-	-	56.9	53.8
<b>Площади виноградников, га</b>	<b>0.0</b>	-	-	-	-	<b>0.0</b>	<b>0.0</b>
<b>Поголовье сельскохозяйственных животных, голов:</b>							
Крупный рогатый скот - всего	-	-	-	-	-	-	-
из него коровы	-	-	-	-	-	-	-
Молочный крупный рогатый скот	-	-	-	-	-	-	-
Мясной крупный рогатый скот	-	-	-	-	-	-	-
Волеы	-	-	-	-	-	-	-
из общего поголовья крупного рогатого скота:							
буйволы	-	-	-	-	-	-	-
яки	-	-	-	-	-	-	-
Свиньи	2	-	-	-	-	2	-
Овцы и козы - всего	-	-	-	-	-	-	-

город Волгореченск

	Хозяйства всех категорий	в том числе					
		сельско- хозяйственные организации	крестьянские (фермерские) хозяйства и индивидуальные предприниматели	из них		личные подсобные и другие индивидуаль- ные хозяйства граждан	некоммерческие объединения граждан
				крестьянские (фермерские) хозяйства	индивидуаль- ные предпринима- тели		
	1	2	3	4	5	6	7
Овцы	-	-	-	-	-	-	-
Козы	-	-	-	-	-	-	-
Птица - всего	117	-	-	-	-	117	-
Птица сельскохозяйственная - всего	117	-	-	-	-	117	-
в том числе:							
куры - всего	99	-	-	-	-	99	-
из них:							
куры-несушки	74	-	-	-	-	74	-
куры яичных пород	99	-	-	-	-	99	-
куры мясных и мясо-яичных пород	-	-	-	-	-	-	-
утки	-	-	-	-	-	-	-
гуси	18	-	-	-	-	18	-
индейки	-	-	-	-	-	-	-
цесарки	-	-	-	-	-	-	-
Прочие виды птицы - всего	-	-	-	-	-	-	-
перепелки	-	-	-	-	-	-	-
фазаны	-	-	-	-	-	-	-
страусы	-	-	-	-	-	-	-
Лошади	-	-	-	-	-	-	-
Ослы	-	-	-	-	-	-	-
Мулы и лошаки	-	-	-	-	-	-	-
Олени северные	-	-	-	-	-	-	-
Олени пятнистые	-	-	-	-	-	-	-
Маралы	-	-	-	-	-	-	-
Верблюды	-	-	-	-	-	-	-
Кролики домашние	-	-	-	-	-	-	-

город Волгореченск

	Хозяйства всех категорий	в том числе					
		сельско- хозяйственные организации	крестьянские (фермерские) хозяйства и индивидуальные предприниматели	из них		личные подсобные и другие индивидуаль- ные хозяйства граждан	некоммерческие объединения граждан
				крестьянские (фермерские) хозяйства	индивидуаль- ные предпринима- тели		
	1	2	3	4	5	6	7
Звери пушные (клеточного разведения):							
Лисицы	-	-	-	-	-	-	-
Песцы	-	-	-	-	-	-	-
Норки	-	-	-	-	-	-	-
Нутрии	-	-	-	-	-	-	-
Соболи	-	-	-	-	-	-	-
Бобры	-	-	-	-	-	-	-
Ондатры	-	-	-	-	-	-	-
Хори	-	-	-	-	-	-	-
Пчелы медоносные (семьи), шт.	4	-	-	-	-	4	-
<b>Наличие сельскохозяйственной техники, шт.:</b>							
Тракторы	-	-	-	-	-	-	x
Комбайны:							
зерноуборочные	-	-	-	-	-	x	x
кукурузоуборочные	-	-	-	-	-	x	x
картофелеуборочные	-	-	-	-	-	x	x
кормоуборочные	-	-	-	-	-	x	x
Машины свеклоуборочные (без ботвоуборочных)	-	-	-	-	-	x	x
Установки доильные	-	-	-	-	-	-	x
Плуги	-	-	-	-	-	x	x
Косилки	-	-	-	-	-	x	x
Сеялки	-	-	-	-	-	x	x

город Волгореченск

	Хозяйства всех категорий	в том числе					
		сельско- хозяйственные организации	крестьянские (фермерские) хозяйства и индивидуальные предприниматели	из них		личные подсобные и другие индивидуаль- ные хозяйства граждан	некоммерческие объединения граждан
				крестьянские (фермерские) хозяйства	индивидуаль- ные предпринима- тели		
	1	2	3	4	5	6	7
<b>В среднем на одну организацию (хозяйство, объединение):</b>							
численность работников, человек <sup>3)</sup>	х	-	1	-	1	х	х
общая земельная площадь, га	х	16.1	-	-	-	0.1	33.5
площадь сельскохозяйственных угодий, га	х	16.1	-	-	-	0.1	23.6
общая посевная площадь сельскохозяйственных культур под урожаем, га <sup>4)</sup>	х	-	-	-	-	0.0	13.6
поголовье сельскохозяйственных животных, голов <sup>5)</sup> :	х						
крупный рогатый скот	х	-	-	-	-	-	-
из него коровы	х	-	-	-	-	-	-
свиньи	х	-	-	-	-	1	-
птица	х	-	-	-	-	17	-



**ОСНОВНЫЕ ИТОГИ ВСЕРОССИЙСКОЙ СЕЛЬСКОХОЗЯЙСТВЕННОЙ ПЕРЕПИСИ 2016 ГОДА В РАЗРЕЗЕ КАТЕГОРИЙ ХОЗЯЙСТВ  
ПО ГОРОДСКОМУ ОКРУГУ ГОРОД ГАЛИЧ**

(на 1 июля)

	Хозяйства всех категорий	в том числе					
		сельско- хозяйственные организации	крестьянские (фермерские) хозяйства и индивидуальные предприниматели	из них		личные подсобные и другие индивидуаль- ные хозяйства граждан	некоммерческие объединения граждан
				крестьянские (фермерские) хозяйства	индивидуаль- ные предпринима- тели		
	1	2	3	4	5	6	7
<b>Число организаций (хозяйств) - всего</b>	<b>х</b>	<b>2</b>	<b>4</b>	<b>4</b>	<b>-</b>	<b>4390</b>	<b>9</b>
осуществлявшие сельскохозяйственную деятельность в I полугодии 2006 (2016) года	х	1	4	4	-	3380	9
в процентах от общего числа соответствующей категории организаций (хозяйств)	х	50.0	100.0	100.0	-	77.0	100.0
<b>Общая земельная площадь, га</b>	<b>556.1</b>	<b>256.1</b>	<b>-</b>	<b>-</b>	<b>-</b>	<b>258.7</b>	<b>41.3</b>
из нее сельскохозяйственные угодья	448.9	256.1	-	-	-	165.5	27.3
в том числе:							
пашня	163.1	52.0	-	-	-	95.7	15.4
сенокосы	0.1	-	-	-	-	0.1	х
пастбища	-	-	-	-	-	-	х
многолетние насаждения	24.1	-	-	-	-	18.1	6.0
залежь	261.7	204.1	-	-	-	51.6	6.0
Из общей площади сельскохозяйст- венных угодий фактически использо- вались, га	187.2	52.0	-	-	-	113.9	21.4
в процентах от общей площади сельскохозяйственных угодий соответствующей категории хозяйств	41.7	20.3	-	-	-	68.8	78.1
<b>Посевная площадь сельскохозяйственных культур под урожаем - всего, га</b>	<b>163.0</b>	<b>52.0</b>	<b>-</b>	<b>-</b>	<b>-</b>	<b>95.7</b>	<b>15.4</b>
в том числе:							
Зерновые и зернобобовые культуры – всего	52.0	52.0	-	-	-	-	-
из них:							
пшеница	-	-	-	-	-	-	-

город Галич

	Хозяйства всех категорий	в том числе					
		сельско- хозяйственные организации	крестьянские (фермерские) хозяйства и индивидуальные предприниматели	из них		личные подсобные и другие индивидуаль- ные хозяйства граждан	некоммерческие объединения граждан
				крестьянские (фермерские) хозяйства	индивидуаль- ные предпринима- тели		
	1	2	3	4	5	6	7
рожь	-	-	-	-	-	-	-
ячмень	-	-	-	-	-	-	-
овес	52.0	52.0	-	-	-	-	-
кукуруза на зерно	-	-	-	-	-	-	-
просо	-	-	-	-	-	-	-
гречиха	-	-	-	-	-	-	-
рис	-	-	-	-	-	-	-
зернобобовые культуры	-	-	-	-	-	-	-
из них: горох	-	-	-	-	-	-	-
Технические культуры - всего	-	-	-	-	-	-	-
из них: лен-долгунец	-	-	-	-	-	-	-
конопля среднерусская	-	-	-	-	-	-	-
сахарная свекла	-	-	-	-	-	-	-
масличные культуры - всего	-	-	-	-	-	-	-
из них: подсолнечник на зерно	-	-	-	-	-	-	-
лен-кудряш	-	-	-	-	-	-	-
soя	-	-	-	-	-	-	-
рапс	-	-	-	-	-	-	-
горчица	-	-	-	-	-	-	-
рыжик	-	-	-	-	-	-	-
эфирно-масличные культуры	-	-	-	-	-	-	-
лекарственные культуры	-	-	-	-	-	-	-
Картофель	94.8	-	-	-	-	82.7	12.1

город Галич

	Хозяйства всех категорий	в том числе					
		сельско- хозяйственные организации	крестьянские (фермерские) хозяйства и индивидуальные предприниматели	из них		личные подсобные и другие индивидуаль- ные хозяйства граждан	некоммерческие объединения граждан
				крестьянские (фермерские) хозяйства	индивидуаль- ные предпринима- тели		
	1	2	3	4	5	6	7
Овощные и бахчевые культуры – всего <sup>1)</sup>	16.2	-	-	-	-	12.9	3.2
из них: овощи открытого грунта – всего	13.9	-	-	-	-	11.0	2.8
в том числе: капуста (всех видов)	2.4	-	-	-	-	2.0	0.5
огурцы	1.4	-	-	-	-	1.2	0.2
помидоры	0.9	-	-	-	-	0.7	0.2
свекла столовая	1.0	-	-	-	-	0.8	0.2
морковь столовая	1.6	-	-	-	-	1.3	0.3
лук репчатый	3.1	-	-	-	-	2.4	0.6
чеснок	1.3	-	-	-	-	1.0	0.2
кабачки, патиссоны	0.8	-	-	-	-	0.6	0.2
продовольственные бахчевые культуры	0.0	-	-	-	-	0.0	-
Кормовые культуры - всего	0.1	-	-	-	-	0.1	-
из них: травы однолетние	-	-	-	-	-	-	-
травы многолетние	-	-	-	-	-	-	-
кормовые культуры на силос (без кукурузы)	-	-	-	-	-	-	-
кукуруза на корм	-	-	-	-	-	-	-
корнеплодные кормовые культуры, включая свеклу сахарную на корм скоту	0.0	-	-	-	-	0.0	-

город Галич

	Хозяйства всех категорий	в том числе					
		сельско- хозяйственные организации	крестьянские (фермерские) хозяйства и индивидуальные предприниматели	из них		личные подсобные и другие индивидуаль- ные хозяйства граждан	некоммерческие объединения граждан
				крестьянские (фермерские) хозяйства	индивидуаль- ные предпринима- тели		
	1	2	3	4	5	6	7
<b>Структура посевных площадей по видам сельскохозяйственных культур (в процентах от общей посевной площади соответствующей категории организаций (хозяйств))</b>							
Зерновые и зернобобовые культуры – всего	31.9	100.0	-	-	-	-	-
из них:							
пшеница	-	-	-	-	-	-	-
рожь	-	-	-	-	-	-	-
ячмень	-	-	-	-	-	-	-
овес	31.9	100.0	-	-	-	-	-
кукуруза на зерно	-	-	-	-	-	-	-
просо	-	-	-	-	-	-	-
гречиха	-	-	-	-	-	-	-
рис	-	-	-	-	-	-	-
зернобобовые культуры	-	-	-	-	-	-	-
из них:							
горох	-	-	-	-	-	-	-
Технические культуры - всего	-	-	-	-	-	-	-
из них:							
лен-долгунец	-	-	-	-	-	-	-
конопля среднерусская	-	-	-	-	-	-	-
сахарная свекла	-	-	-	-	-	-	-
масличные культуры - всего	-	-	-	-	-	-	-
из них:							
подсолнечник на зерно	-	-	-	-	-	-	-
лен-кудряш	-	-	-	-	-	-	-
соя	-	-	-	-	-	-	-

город Галич

	Хозяйства всех категорий	в том числе					
		сельско- хозяйственные организации	крестьянские (фермерские) хозяйства и индивидуальные предприниматели	из них		личные подсобные и другие индивидуаль- ные хозяйства граждан	некоммерческие объединения граждан
				крестьянские (фермерские) хозяйства	индивидуаль- ные предпринима- тели		
	1	2	3	4	5	6	7
рапс	-	-	-	-	-	-	-
горчица	-	-	-	-	-	-	-
рыжик	-	-	-	-	-	-	-
эфирно-масличные культуры	-	-	-	-	-	-	-
лекарственные культуры	-	-	-	-	-	-	-
Картофель	58.1	-	-	-	-	86.4	78.9
Овощные и бахчевые культуры – всего <sup>1)</sup>	9.9	-	-	-	-	13.5	21.1
из них: овощи открытого грунта – всего	8.5	-	-	-	-	11.6	18.4
в том числе: капуста (всех видов)	1.5	-	-	-	-	2.1	3.1
огурцы	0.9	-	-	-	-	1.2	1.6
помидоры	0.5	-	-	-	-	0.7	1.3
свекла столовая	0.6	-	-	-	-	0.9	1.3
морковь столовая	1.0	-	-	-	-	1.3	2.0
лук репчатый	1.9	-	-	-	-	2.5	4.2
чеснок	0.8	-	-	-	-	1.1	1.5
кабачки, патиссоны	0.5	-	-	-	-	0.7	1.2
продовольственные бахчевые культуры	0.0	-	-	-	-	0.0	-
Кормовые культуры - всего	0.0	-	-	-	-	0.1	-
из них:							
травы однолетние	-	-	-	-	-	-	-
травы многолетние	-	-	-	-	-	-	-
кормовые культуры на силос (без кукурузы)	-	-	-	-	-	-	-
кукуруза на корм	-	-	-	-	-	-	-

город Галич

	Хозяйства всех категорий	в том числе					
		сельско- хозяйственные организации	крестьянские (фермерские) хозяйства и индивидуальные предприниматели	из них		личные подсобные и другие индивидуаль- ные хозяйства граждан	некоммерческие объединения граждан
				крестьянские (фермерские) хозяйства	индивидуаль- ные предпринима- тели		
	1	2	3	4	5	6	7
корнеплодные кормовые культуры, включая свеклу сахарную на корм скоту	0.0	-	-	-	-	0.0	-
<b>Площади многолетних плодовых насаждений и ягодных культур - всего, га</b>	<b>23.6</b>	-	-	-	-	<b>17.6</b>	<b>6.0</b>
в том числе: семечковые культуры - всего	7.8	-	-	-	-	5.9	1.9
из них: яблоня	7.2	-	-	-	-	5.3	1.9
груша	0.7	-	-	-	-	0.6	0.0
косточковые культуры - всего	10.0	-	-	-	-	7.4	2.7
из них: слива	3.4	-	-	-	-	2.5	0.9
вишня	6.5	-	-	-	-	4.8	1.7
черешня	-	-	-	-	-	-	-
абрикос	-	-	-	-	-	-	-
персик	-	-	-	-	-	-	-
алыча	-	-	-	-	-	-	-
орехоплодные культуры	-	-	-	-	-	-	-
из них: грецкий орех	-	-	-	-	-	-	-
фундук	-	-	-	-	-	-	-
субтропические культуры	-	-	-	-	-	-	-
цитрусовые культуры	-	-	-	-	-	-	-
ягодники - всего <sup>2)</sup>	5.7	-	-	-	-	4.3	1.4
из них: земляника, клубника	1.6	-	-	-	-	1.2	0.4
малина, ежевика	0.9	-	-	-	-	0.7	0.3
смородина всех видов	2.0	-	-	-	-	1.6	0.4

город Галич

	Хозяйства всех категорий	в том числе					
		сельско- хозяйственные организации	крестьянские (фермерские) хозяйства и индивидуальные предприниматели	из них		личные подсобные и другие индивидуаль- ные хозяйства граждан	некоммерческие объединения граждан
				крестьянские (фермерские) хозяйства	индивидуаль- ные предпринима- тели		
	1	2	3	4	5	6	7
крыжовник	0.6	-	-	-	-	0.4	0.2
рябина черноплодная	0.4	-	-	-	-	0.3	0.1
облепиха	0.1	-	-	-	-	0.1	0.0
<b>Структура площадей многолетних плодовых насаждений и ягодных культур по видам плодово-ягодных насаждений</b> (в процентах от общей площади плодово-ягодных насаждений соответствующей категории хозяйств):							
семечковые культуры	33.2	-	-	-	-	33.6	32.0
косточковые культуры	42.6	-	-	-	-	41.8	44.9
орехоплодные культуры	-	-	-	-	-	-	-
субтропические культуры	-	-	-	-	-	-	-
цитрусовые культуры	-	-	-	-	-	-	-
ягодники	24.2	-	-	-	-	24.6	23.0
<b>Площади виноградников, га</b>	<b>0.0</b>	-	-	-	-	<b>0.0</b>	<b>0.0</b>
<b>Поголовье сельскохозяйственных животных, голов:</b>							
Крупный рогатый скот - всего	27	-	-	-	-	27	-
из него коровы	8	-	-	-	-	8	-
Молочный крупный рогатый скот	27	-	-	-	-	27	-
Мясной крупный рогатый скот	-	-	-	-	-	-	-
Волеы	-	-	-	-	-	-	-
из общего поголовья крупного рогатого скота:							
буйволы	-	-	-	-	-	-	-
яки	-	-	-	-	-	-	-
Свиньи	39	-	-	-	-	39	-
Овцы и козы - всего	104	-	-	-	-	104	-

город Галич

	Хозяйства всех категорий	в том числе					
		сельско- хозяйственные организации	крестьянские (фермерские) хозяйства и индивидуальные предприниматели	из них		личные подсобные и другие индивидуаль- ные хозяйства граждан	некоммерческие объединения граждан
				крестьянские (фермерские) хозяйства	индивидуаль- ные предпринима- тели		
	1	2	3	4	5	6	7
Овцы	33	-	-	-	-	33	-
Козы	71	-	-	-	-	71	-
Птица - всего	1706	-	-	-	-	1706	-
Птица сельскохозяйственная - всего	1690	-	-	-	-	1690	-
в том числе:							
куры - всего	1455	-	-	-	-	1455	-
из них:							
куры-несушки	1249	-	-	-	-	1249	-
куры яичных пород	1415	-	-	-	-	1415	-
куры мясных и мясо-яичных пород	40	-	-	-	-	40	-
утки	55	-	-	-	-	55	-
гуси	145	-	-	-	-	145	-
индейки	35	-	-	-	-	35	-
цесарки	-	-	-	-	-	-	-
Прочие виды птицы - всего	16	-	-	-	-	16	-
перепелки	16	-	-	-	-	16	-
фазаны	-	-	-	-	-	-	-
страусы	-	-	-	-	-	-	-
Лошади	-	-	-	-	-	-	-
Ослы	-	-	-	-	-	-	-
Мулы и лошаки	-	-	-	-	-	-	-
Олени северные	-	-	-	-	-	-	-
Олени пятнистые	-	-	-	-	-	-	-
Маралы	-	-	-	-	-	-	-
Верблюды	-	-	-	-	-	-	-
Кролики домашние	1455	-	-	-	-	1455	-



город Галич

	Хозяйства всех категорий	в том числе					
		сельско- хозяйственные организации	крестьянские (фермерские) хозяйства и индивидуальные предприниматели	из них		личные подсобные и другие индивидуаль- ные хозяйства граждан	некоммерческие объединения граждан
				крестьянские (фермерские) хозяйства	индивидуаль- ные предпринима- тели		
	1	2	3	4	5	6	7
Звери пушные (клеточного разведения):							
Лисицы	-	-	-	-	-	-	-
Песцы	-	-	-	-	-	-	-
Норки	-	-	-	-	-	-	-
Нутрии	-	-	-	-	-	-	-
Соболи	-	-	-	-	-	-	-
Бобры	-	-	-	-	-	-	-
Ондатры	-	-	-	-	-	-	-
Хори	-	-	-	-	-	-	-
Пчелы медоносные (семьи), шт.	35	-	-	-	-	35	-
<b>Наличие сельскохозяйственной техники, шт.:</b>							
Тракторы	44	18	1	1	-	25	х
Комбайны:							
зерноуборочные	1	1	-	-	-	х	х
кукурузоуборочные	-	-	-	-	-	х	х
картофелеуборочные	-	-	-	-	-	х	х
кормоуборочные	-	-	-	-	-	х	х
Машины свеклоуборочные (без ботвоуборочных)	-	-	-	-	-	х	х
Установки доильные	-	-	-	-	-	-	х
Плуги	3	3	-	-	-	х	х
Косилки	4	1	3	3	-	х	х
Сеялки	1	1	-	-	-	х	х

город Галич

	Хозяйства всех категорий	в том числе					
		сельско- хозяйственные организации	крестьянские (фермерские) хозяйства и индивидуальные предприниматели	из них		личные подсобные и другие индивидуаль- ные хозяйства граждан	некоммерческие объединения граждан
				крестьянские (фермерские) хозяйства	индивидуаль- ные предпринима- тели		
	1	2	3	4	5	6	7
<b>В среднем на одну организацию (хозяйство, объединение):</b>							
численность работников, человек <sup>3)</sup>	х	-	2	2	-	х	х
общая земельная площадь, га	х	128.1	-	-	-	0.1	4.6
площадь сельскохозяйственных угодий, га	х	128.1	-	-	-	0.0	3.0
общая посевная площадь сельскохозяйственных культур под урожаем, га <sup>4)</sup>	х	52.0	-	-	-	0.0	1.7
поголовье сельскохозяйственных животных, голов <sup>5)</sup> :	х						
крупный рогатый скот	х	-	-	-	-	2	-
из него коровы	х	-	-	-	-	1	-
свиньи	х	-	-	-	-	4	-
птица	х	-	-	-	-	13	-

**ОСНОВНЫЕ ИТОГИ ВСЕРОССИЙСКОЙ СЕЛЬСКОХОЗЯЙСТВЕННОЙ ПЕРЕПИСИ 2016 ГОДА В РАЗРЕЗЕ КАТЕГОРИЙ ХОЗЯЙСТВ  
ПО ГОРОДСКОМУ ОКРУГУ ГОРОД МАНТУРОВО**

(на 1 июля)

	Хозяйства всех категорий	в том числе					
		сельско- хозяйственные организации	крестьянские (фермерские) хозяйства и индивидуальные предприниматели	из них		личные подсобные и другие индивидуаль- ные хозяйства граждан	некоммерческие объединения граждан
				крестьянские (фермерские) хозяйства	индивидуаль- ные предпринима- тели		
	1	2	3	4	5	6	7
<b>Число организаций (хозяйств) - всего</b>	<b>х</b>	<b>1</b>	<b>-</b>	<b>-</b>	<b>-</b>	<b>4516</b>	<b>11</b>
осуществлявшие сельскохозяйственную деятельность в I полугодии 2006 (2016) года	х	1	-	-	-	3564	11
в процентах от общего числа соответствующей категории организаций (хозяйств)	х	100.0	-	-	-	78.9	100.0
<b>Общая земельная площадь, га</b>	<b>497.7</b>	<b>76.3</b>	<b>-</b>	<b>-</b>	<b>-</b>	<b>386.8</b>	<b>34.6</b>
из нее сельскохозяйственные угодья	358.1	73.3	-	-	-	259.1	25.8
в том числе:							
пашня	124.4	-	-	-	-	115.6	8.9
сенокосы	26.5	24.5	-	-	-	2.0	х
пастбища	0.3	-	-	-	-	0.3	х
многолетние насаждения	35.8	-	-	-	-	31.7	4.1
залежь	171.2	48.8	-	-	-	109.6	12.8
Из общей площади сельскохозяйст- венных угодий фактически использо- вались, га	187.0	24.5	-	-	-	149.5	13.0
в процентах от общей площади сельскохозяйственных угодий соответствующей категории хозяйств	52.2	33.4	-	-	-	57.7	50.4
<b>Посевная площадь сельскохозяйственных культур под урожаем - всего, га</b>	<b>124.4</b>	<b>-</b>	<b>-</b>	<b>-</b>	<b>-</b>	<b>115.6</b>	<b>8.9</b>
в том числе:							
Зерновые и зернобобовые культуры – всего	-	-	-	-	-	-	-
из них:							
пшеница	-	-	-	-	-	-	-

город Мантурово

	Хозяйства всех категорий	в том числе					
		сельско- хозяйственные организации	крестьянские (фермерские) хозяйства и индивидуальные предприниматели	из них		личные подсобные и другие индивидуаль- ные хозяйства граждан	некоммерческие объединения граждан
				крестьянские (фермерские) хозяйства	индивидуаль- ные предпринима- тели		
	1	2	3	4	5	6	7
рожь	-	-	-	-	-	-	-
ячмень	-	-	-	-	-	-	-
овес	-	-	-	-	-	-	-
кукуруза на зерно	-	-	-	-	-	-	-
просо	-	-	-	-	-	-	-
гречиха	-	-	-	-	-	-	-
рис	-	-	-	-	-	-	-
зернобобовые культуры	-	-	-	-	-	-	-
из них: горох	-	-	-	-	-	-	-
Технические культуры - всего	-	-	-	-	-	-	-
из них: лен-долгунец	-	-	-	-	-	-	-
конопля среднерусская	-	-	-	-	-	-	-
сахарная свекла	-	-	-	-	-	-	-
масличные культуры - всего	-	-	-	-	-	-	-
из них: подсолнечник на зерно	-	-	-	-	-	-	-
лен-кудряш	-	-	-	-	-	-	-
soя	-	-	-	-	-	-	-
рапс	-	-	-	-	-	-	-
горчица	-	-	-	-	-	-	-
рыжик	-	-	-	-	-	-	-
эфирно-масличные культуры	-	-	-	-	-	-	-
лекарственные культуры	-	-	-	-	-	-	-
Картофель	106.3	-	-	-	-	98.8	7.5

город Мантурово

	Хозяйства всех категорий	в том числе					
		сельско- хозяйственные организации	крестьянские (фермерские) хозяйства и индивидуальные предприниматели	из них		личные подсобные и другие индивидуаль- ные хозяйства граждан	некоммерческие объединения граждан
				крестьянские (фермерские) хозяйства	индивидуаль- ные предпринима- тели		
	1	2	3	4	5	6	7
Овощные и бахчевые культуры – всего <sup>1)</sup>	18.1	-	-	-	-	16.8	1.4
из них: овощи открытого грунта – всего	14.5	-	-	-	-	13.3	1.2
в том числе: капуста (всех видов)	2.6	-	-	-	-	2.4	0.2
огурцы	0.7	-	-	-	-	0.6	0.1
помидоры	1.0	-	-	-	-	0.8	0.1
свекла столовая	0.9	-	-	-	-	0.8	0.1
морковь столовая	2.1	-	-	-	-	1.9	0.2
лук репчатый	3.7	-	-	-	-	3.5	0.3
чеснок	1.1	-	-	-	-	1.0	0.1
кабачки, патиссоны	0.9	-	-	-	-	0.8	0.1
продовольственные бахчевые культуры	0.0	-	-	-	-	0.0	-
Кормовые культуры - всего	0.0	-	-	-	-	0.0	-
из них: травы однолетние	-	-	-	-	-	-	-
травы многолетние	-	-	-	-	-	-	-
кормовые культуры на силос (без кукурузы)	-	-	-	-	-	-	-
кукуруза на корм	-	-	-	-	-	-	-
корнеплодные кормовые культуры, включая свеклу сахарную на корм скоту	0.0	-	-	-	-	0.0	-

город Мантурово

	Хозяйства всех категорий	в том числе					
		сельско- хозяйственные организации	крестьянские (фермерские) хозяйства и индивидуальные предприниматели	из них		личные подсобные и другие индивидуаль- ные хозяйства граждан	некоммерческие объединения граждан
				крестьянские (фермерские) хозяйства	индивидуаль- ные предпринима- тели		
	1	2	3	4	5	6	7
<b>Структура посевных площадей по видам сельскохозяйственных культур (в процентах от общей посевной площади соответствующей категории организаций (хозяйств))</b>							
Зерновые и зернобобовые культуры – всего	-	-	-	-	-	-	-
из них:							
пшеница	-	-	-	-	-	-	-
рожь	-	-	-	-	-	-	-
ячмень	-	-	-	-	-	-	-
овес	-	-	-	-	-	-	-
кукуруза на зерно	-	-	-	-	-	-	-
просо	-	-	-	-	-	-	-
гречиха	-	-	-	-	-	-	-
рис	-	-	-	-	-	-	-
зернобобовые культуры	-	-	-	-	-	-	-
из них:							
горох	-	-	-	-	-	-	-
Технические культуры - всего	-	-	-	-	-	-	-
из них:							
лен-долгунец	-	-	-	-	-	-	-
конопля среднерусская	-	-	-	-	-	-	-
сахарная свекла	-	-	-	-	-	-	-
масличные культуры - всего	-	-	-	-	-	-	-
из них:							
подсолнечник на зерно	-	-	-	-	-	-	-
лен-кудряш	-	-	-	-	-	-	-
соя	-	-	-	-	-	-	-

город Мантурово

	Хозяйства всех категорий	в том числе					
		сельско- хозяйственные организации	крестьянские (фермерские) хозяйства и индивидуальные предприниматели	из них		личные подсобные и другие индивидуаль- ные хозяйства граждан	некоммерческие объединения граждан
				крестьянские (фермерские) хозяйства	индивидуаль- ные предпринима- тели		
	1	2	3	4	5	6	7
рапс	-	-	-	-	-	-	-
горчица	-	-	-	-	-	-	-
рыжик	-	-	-	-	-	-	-
эфирно-масличные культуры	-	-	-	-	-	-	-
лекарственные культуры	-	-	-	-	-	-	-
Картофель	85.4	-	-	-	-	85.5	84.5
Овощные и бахчевые культуры – всего <sup>1)</sup>	14.6	-	-	-	-	14.5	15.5
из них: овощи открытого грунта – всего	11.6	-	-	-	-	11.5	13.3
в том числе: капуста (всех видов)	2.1	-	-	-	-	2.1	2.1
огурцы	0.5	-	-	-	-	0.5	0.8
помидоры	0.8	-	-	-	-	0.7	1.3
свекла столовая	0.7	-	-	-	-	0.7	0.6
морковь столовая	1.7	-	-	-	-	1.7	2.1
лук репчатый	3.0	-	-	-	-	3.0	3.2
чеснок	0.9	-	-	-	-	0.9	1.0
кабачки, патиссоны	0.7	-	-	-	-	0.7	0.9
продовольственные бахчевые культуры	0.0	-	-	-	-	0.0	-
Кормовые культуры - всего	0.0	-	-	-	-	0.0	-
из них: травы однолетние	-	-	-	-	-	-	-
травы многолетние	-	-	-	-	-	-	-
кормовые культуры на силос (без кукурузы)	-	-	-	-	-	-	-
кукуруза на корм	-	-	-	-	-	-	-

город Мантурово

	Хозяйства всех категорий	в том числе					
		сельско- хозяйственные организации	крестьянские (фермерские) хозяйства и индивидуальные предприниматели	из них		личные подсобные и другие индивидуаль- ные хозяйства граждан	некоммерческие объединения граждан
				крестьянские (фермерские) хозяйства	индивидуаль- ные предпринима- тели		
	1	2	3	4	5	6	7
корнеплодные кормовые культуры, включая свеклу сахарную на корм скоту	0.0	-	-	-	-	0.0	-
<b>Площади многолетних плодовых насаждений и ягодных культур - всего, га</b>	<b>35.0</b>	-	-	-	-	<b>30.9</b>	<b>4.1</b>
в том числе: семечковые культуры - всего	9.8	-	-	-	-	8.9	0.9
из них: яблоня	8.0	-	-	-	-	7.1	0.9
груша	1.0	-	-	-	-	1.0	-
косточковые культуры - всего	16.4	-	-	-	-	14.5	1.9
из них: слива	6.8	-	-	-	-	5.8	1.1
вишня	8.0	-	-	-	-	7.2	0.8
черешня	-	-	-	-	-	-	-
абрикос	-	-	-	-	-	-	-
персик	-	-	-	-	-	-	-
алыча	-	-	-	-	-	-	-
орехоплодные культуры	0.4	-	-	-	-	0.3	0.1
из них: грецкий орех	-	-	-	-	-	-	-
фундук	0.3	-	-	-	-	0.2	0.1
субтропические культуры	-	-	-	-	-	-	-
цитрусовые культуры	-	-	-	-	-	-	-
ягодники - всего <sup>2)</sup>	8.4	-	-	-	-	7.1	1.2
из них: земляника, клубника	2.9	-	-	-	-	2.5	0.3
малина, ежевика	1.3	-	-	-	-	1.1	0.2
смородина всех видов	1.8	-	-	-	-	1.6	0.2



город Мантурово

	Хозяйства всех категорий	в том числе					
		сельско- хозяйственные организации	крестьянские (фермерские) хозяйства и индивидуальные предприниматели	из них		личные подсобные и другие индивидуаль- ные хозяйства граждан	некоммерческие объединения граждан
				крестьянские (фермерские) хозяйства	индивидуаль- ные предпринима- тели		
	1	2	3	4	5	6	7
крыжовник	0.8	-	-	-	-	0.7	0.1
рябина черноплодная	0.7	-	-	-	-	0.6	0.1
облепиха	0.4	-	-	-	-	0.2	0.2
<b>Структура площадей многолетних плодовых насаждений и ягодных культур по видам плодово-ягодных насаждений (в процентах от общей площади плодово-ягодных насаждений соответствующей категории хозяйств):</b>							
семечковые культуры	28.0	-	-	-	-	28.8	21.9
косточковые культуры	47.0	-	-	-	-	47.1	46.2
орехоплодные культуры	1.2	-	-	-	-	1.0	1.9
субтропические культуры	-	-	-	-	-	-	-
цитрусовые культуры	-	-	-	-	-	-	-
ягодники	23.9	-	-	-	-	23.1	30.0
<b>Площади виноградников, га</b>	<b>0.0</b>	-	-	-	-	<b>0.0</b>	-
<b>Поголовье сельскохозяйственных животных, голов:</b>							
Крупный рогатый скот - всего	61	-	-	-	-	61	-
из него коровы	28	-	-	-	-	28	-
Молочный крупный рогатый скот	61	-	-	-	-	61	-
Мясной крупный рогатый скот	-	-	-	-	-	-	-
Волеы	-	-	-	-	-	-	-
из общего поголовья крупного рогатого скота:							
буйволы	-	-	-	-	-	-	-
яки	-	-	-	-	-	-	-
Свиньи	94	-	-	-	-	94	-
Овцы и козы - всего	155	-	-	-	-	155	-

город Мантурово

	Хозяйства всех категорий	в том числе					
		сельско- хозяйственные организации	крестьянские (фермерские) хозяйства и индивидуальные предприниматели	из них		личные подсобные и другие индивидуаль- ные хозяйства граждан	некоммерческие объединения граждан
				крестьянские (фермерские) хозяйства	индивидуаль- ные предпринима- тели		
	1	2	3	4	5	6	7
Овцы	2	-	-	-	-	2	-
Козы	153	-	-	-	-	153	-
Птица - всего	3538	-	-	-	-	3538	-
Птица сельскохозяйственная - всего	3488	-	-	-	-	3488	-
в том числе:							
куры - всего	2690	-	-	-	-	2690	-
из них:							
куры-несушки	2057	-	-	-	-	2057	-
куры яичных пород	2624	-	-	-	-	2624	-
куры мясных и мясо-яичных пород	66	-	-	-	-	66	-
утки	311	-	-	-	-	311	-
гуси	257	-	-	-	-	257	-
индейки	210	-	-	-	-	210	-
цесарки	20	-	-	-	-	20	-
Прочие виды птицы - всего	50	-	-	-	-	50	-
перепелки	50	-	-	-	-	50	-
фазаны	-	-	-	-	-	-	-
страусы	-	-	-	-	-	-	-
Лошади	-	-	-	-	-	-	-
Ослы	-	-	-	-	-	-	-
Мулы и лошаки	-	-	-	-	-	-	-
Олени северные	-	-	-	-	-	-	-
Олени пятнистые	-	-	-	-	-	-	-
Маралы	-	-	-	-	-	-	-
Верблюды	-	-	-	-	-	-	-
Кролики домашние	1404	-	-	-	-	1404	-

город Мантурово

	Хозяйства всех категорий	в том числе					
		сельско- хозяйственные организации	крестьянские (фермерские) хозяйства и индивидуальные предприниматели	из них		личные подсобные и другие индивидуаль- ные хозяйства граждан	некоммерческие объединения граждан
				крестьянские (фермерские) хозяйства	индивидуаль- ные предпринима- тели		
	1	2	3	4	5	6	7
Звери пушные (клеточного разведения):							
Лисицы	-	-	-	-	-	-	-
Песцы	-	-	-	-	-	-	-
Норки	-	-	-	-	-	-	-
Нутрии	-	-	-	-	-	-	-
Соболи	-	-	-	-	-	-	-
Бобры	-	-	-	-	-	-	-
Ондатры	-	-	-	-	-	-	-
Хори	-	-	-	-	-	-	-
Пчелы медоносные (семьи), шт.	7	-	-	-	-	7	-
<b>Наличие сельскохозяйственной техники, шт.:</b>							
Тракторы	64	10	-	-	-	54	x
Комбайны:							
зерноуборочные	-	-	-	-	-	x	x
кукурузоуборочные	-	-	-	-	-	x	x
картофелеуборочные	-	-	-	-	-	x	x
кормоуборочные	-	-	-	-	-	x	x
Машины свеклоуборочные (без ботвоуборочных)	-	-	-	-	-	x	x
Установки доильные	5	-	-	-	-	5	x
Плуги	1	1	-	-	-	x	x
Косилки	2	2	-	-	-	x	x
Сеялки	-	-	-	-	-	x	x

город Мантурово

	Хозяйства всех категорий	в том числе					
		сельско- хозяйственные организации	крестьянские (фермерские) хозяйства и индивидуальные предприниматели	из них		личные подсобные и другие индивидуаль- ные хозяйства граждан	некоммерческие объединения граждан
				крестьянские (фермерские) хозяйства	индивидуаль- ные предпринима- тели		
	1	2	3	4	5	6	7
<b>В среднем на одну организацию (хозяйство, объединение):</b>							
численность работников, человек <sup>3)</sup>	х	-	-	-	-	х	х
общая земельная площадь, га	х	76.3	-	-	-	0.1	3.1
площадь сельскохозяйственных угодий, га	х	73.3	-	-	-	0.1	2.3
общая посевная площадь сельскохозяйственных культур под урожаем, га <sup>4)</sup>	х	-	-	-	-	0.0	0.8
поголовье сельскохозяйственных животных, голов <sup>5)</sup> :	х						
крупный рогатый скот	х	-	-	-	-	2	-
из него коровы	х	-	-	-	-	1	-
свиньи	х	-	-	-	-	2	-
птица	х	-	-	-	-	12	-

**ОСНОВНЫЕ ИТОГИ ВСЕРОССИЙСКОЙ СЕЛЬСКОХОЗЯЙСТВЕННОЙ ПЕРЕПИСИ 2016 ГОДА В РАЗРЕЗЕ КАТЕГОРИЙ ХОЗЯЙСТВ  
ПО ГОРОДСКОМУ ОКРУГУ ГОРОД ШАРЬЯ**

(на 1 июля)

	Хозяйства всех категорий	в том числе					
		сельско- хозяйственные организации	крестьянские (фермерские) хозяйства и индивидуальные предприниматели	из них		личные подсобные и другие индивидуаль- ные хозяйства граждан	некоммерческие объединения граждан
				крестьянские (фермерские) хозяйства	индивидуаль- ные предпринима- тели		
	1	2	3	4	5	6	7
<b>Число организаций (хозяйств) - всего</b>	<b>х</b>	-	<b>11</b>	<b>11</b>	-	<b>7584</b>	<b>9</b>
осуществлявшие сельскохозяйственную деятельность в I полугодии 2006 (2016) года	х	-	11	11	-	6677	9
в процентах от общего числа соответствующей категории организаций (хозяйств)	х	-	100.0	100.0	-	88.0	100.0
<b>Общая земельная площадь, га</b>	<b>1052.7</b>	-	<b>88.0</b>	<b>88.0</b>	-	<b>818.4</b>	<b>146.4</b>
из нее сельскохозяйственные угодья	770.8	-	88.0	88.0	-	582.4	100.4
в том числе:							
пашня	302.4	-	88.0	88.0	-	177.5	36.9
сенокосы	162.7	-	-	-	-	162.7	х
пастбища	0.7	-	-	-	-	0.7	х
многолетние насаждения	84.9	-	-	-	-	69.8	15.1
залежь	220.2	-	-	-	-	171.8	48.4
Из общей площади сельскохозяйственных угодий фактически использовались, га	550.6	-	88.0	88.0	-	410.7	52.0
в процентах от общей площади сельскохозяйственных угодий соответствующей категории хозяйств	71.4	-	100.0	100.0	-	70.5	51.8
<b>Посевная площадь сельскохозяйственных культур под урожай - всего, га</b>	<b>302.3</b>	-	<b>88.0</b>	<b>88.0</b>	-	<b>177.4</b>	<b>36.9</b>
в том числе:							
Зерновые и зернобобовые культуры – всего	30.1	-	30.0	30.0	-	0.1	-
из них:							
пшеница	0.1	-	-	-	-	0.1	-

город Шарья

	Хозяйства всех категорий	в том числе					
		сельско- хозяйственные организации	крестьянские (фермерские) хозяйства и индивидуальные предприниматели	из них		личные подсобные и другие индивидуаль- ные хозяйства граждан	некоммерческие объединения граждан
				крестьянские (фермерские) хозяйства	индивидуаль- ные предпринима- тели		
	1	2	3	4	5	6	7
рожь	-	-	-	-	-	-	-
ячмень	-	-	-	-	-	-	-
овес	30.0	-	30.0	30.0	-	-	-
кукуруза на зерно	-	-	-	-	-	-	-
просо	-	-	-	-	-	-	-
гречиха	-	-	-	-	-	-	-
рис	-	-	-	-	-	-	-
зернобобовые культуры	-	-	-	-	-	-	-
из них: горох	-	-	-	-	-	-	-
Технические культуры - всего	0.0	-	-	-	-	0.0	-
из них: лен-долгунец	-	-	-	-	-	-	-
конопля среднерусская	-	-	-	-	-	-	-
сахарная свекла	-	-	-	-	-	-	-
масличные культуры - всего	-	-	-	-	-	-	-
из них: подсолнечник на зерно	-	-	-	-	-	-	-
лен-кудряш	-	-	-	-	-	-	-
soя	-	-	-	-	-	-	-
рапс	-	-	-	-	-	-	-
горчица	-	-	-	-	-	-	-
рыжик	-	-	-	-	-	-	-
эфирно-масличные культуры	-	-	-	-	-	-	-
лекарственные культуры	-	-	-	-	-	-	-
Картофель	162.8	-	2.0	2.0	-	131.5	29.4

город Шарья

	Хозяйства всех категорий	в том числе					
		сельско- хозяйственные организации	крестьянские (фермерские) хозяйства и индивидуальные предприниматели	из них		личные подсобные и другие индивидуаль- ные хозяйства граждан	некоммерческие объединения граждан
				крестьянские (фермерские) хозяйства	индивидуаль- ные предпринима- тели		
	1	2	3	4	5	6	7
Овощные и бахчевые культуры – всего <sup>1)</sup>	53.3	-	-	-	-	45.8	7.6
из них: овощи открытого грунта – всего	45.6	-	-	-	-	39.2	6.4
в том числе: капуста (всех видов)	8.0	-	-	-	-	7.0	1.0
огурцы	2.9	-	-	-	-	2.4	0.5
помидоры	2.9	-	-	-	-	2.3	0.6
свекла столовая	3.0	-	-	-	-	2.6	0.4
морковь столовая	5.9	-	-	-	-	4.9	1.0
лук репчатый	9.7	-	-	-	-	8.2	1.6
чеснок	4.5	-	-	-	-	4.0	0.5
кабачки, патиссоны	2.1	-	-	-	-	1.8	0.3
продовольственные бахчевые культуры	0.0	-	-	-	-	0.0	-
Кормовые культуры - всего	56.0	-	56.0	56.0	-	0.0	-
из них: травы однолетние	0.0	-	-	-	-	0.0	-
травы многолетние	56.0	-	56.0	56.0	-	-	-
кормовые культуры на силос (без кукурузы)	-	-	-	-	-	-	-
кукуруза на корм	-	-	-	-	-	-	-
корнеплодные кормовые культуры, включая свеклу сахарную на корм скоту	0.0	-	-	-	-	0.0	-

город Шарья

	Хозяйства всех категорий	в том числе					
		сельско- хозяйственные организации	крестьянские (фермерские) хозяйства и индивидуальные предприниматели	из них		личные подсобные и другие индивидуаль- ные хозяйства граждан	некоммерческие объединения граждан
				крестьянские (фермерские) хозяйства	индивидуаль- ные предпринима- тели		
	1	2	3	4	5	6	7
<b>Структура посевных площадей по видам сельскохозяйственных культур (в процентах от общей посевной площади соответствующей категории организаций (хозяйств))</b>							
Зерновые и зернобобовые культуры – всего	9.9	-	34.1	34.1	-	0.0	-
из них: пшеница	0.0	-	-	-	-	0.0	-
рожь	-	-	-	-	-	-	-
ячмень	-	-	-	-	-	-	-
овес	9.9	-	34.1	34.1	-	-	-
кукуруза на зерно	-	-	-	-	-	-	-
просо	-	-	-	-	-	-	-
гречиха	-	-	-	-	-	-	-
рис	-	-	-	-	-	-	-
зернобобовые культуры	-	-	-	-	-	-	-
из них: горох	-	-	-	-	-	-	-
Технические культуры - всего	0.0	-	-	-	-	0.0	-
из них: лен-долгунец	-	-	-	-	-	-	-
конопля среднерусская	-	-	-	-	-	-	-
сахарная свекла	-	-	-	-	-	-	-
масличные культуры - всего	-	-	-	-	-	-	-
из них: подсолнечник на зерно	-	-	-	-	-	-	-
лен-кудряш	-	-	-	-	-	-	-
соя	-	-	-	-	-	-	-



город Шарья

	Хозяйства всех категорий	в том числе					
		сельско- хозяйственные организации	крестьянские (фермерские) хозяйства и индивидуальные предприниматели	из них		личные подсобные и другие индивидуаль- ные хозяйства граждан	некоммерческие объединения граждан
				крестьянские (фермерские) хозяйства	индивидуаль- ные предпринима- тели		
	1	2	3	4	5	6	7
рапс	-	-	-	-	-	-	-
горчица	-	-	-	-	-	-	-
рыжик	-	-	-	-	-	-	-
эфирно-масличные культуры	-	-	-	-	-	-	-
лекарственные культуры	-	-	-	-	-	-	-
Картофель	53.9	-	2.3	2.3	-	74.1	79.5
Овощные и бахчевые культуры – всего <sup>1)</sup>	17.6	-	-	-	-	25.8	20.5
из них: овощи открытого грунта – всего	15.1	-	-	-	-	22.1	17.5
в том числе: капуста (всех видов)	2.6	-	-	-	-	3.9	2.7
огурцы	0.9	-	-	-	-	1.3	1.3
помидоры	0.9	-	-	-	-	1.3	1.6
свекла столовая	1.0	-	-	-	-	1.5	1.0
морковь столовая	1.9	-	-	-	-	2.8	2.7
лук репчатый	3.2	-	-	-	-	4.6	4.2
чеснок	1.5	-	-	-	-	2.3	1.3
кабачки, патиссоны	0.7	-	-	-	-	1.0	0.8
продовольственные бахчевые культуры	0.0	-	-	-	-	0.0	-
Кормовые культуры - всего	18.5	-	63.6	63.6	-	0.0	-
из них: травы однолетние	0.0	-	-	-	-	0.0	-
травы многолетние	18.5	-	63.6	63.6	-	-	-
кормовые культуры на силос (без кукурузы)	-	-	-	-	-	-	-
кукуруза на корм	-	-	-	-	-	-	-

город Шарья

	Хозяйства всех категорий	в том числе					
		сельско- хозяйственные организации	крестьянские (фермерские) хозяйства и индивидуальные предприниматели	из них		личные подсобные и другие индивидуаль- ные хозяйства граждан	некоммерческие объединения граждан
				крестьянские (фермерские) хозяйства	индивидуаль- ные предпринима- тели		
	1	2	3	4	5	6	7
корнеплодные кормовые культуры, включая свеклу сахарную на корм скоту	0.0	-	-	-	-	0.0	-
<b>Площади многолетних плодовых насаждений и ягодных культур - всего, га</b>	<b>83.5</b>	-	-	-	-	<b>68.5</b>	<b>15.1</b>
в том числе: семечковые культуры - всего	30.7	-	-	-	-	24.6	6.1
из них: яблоня	27.5	-	-	-	-	21.5	6.0
груша	3.1	-	-	-	-	3.1	0.1
косточковые культуры - всего	32.1	-	-	-	-	28.0	4.1
из них: слива	11.5	-	-	-	-	10.0	1.5
вишня	19.0	-	-	-	-	16.8	2.1
черешня	-	-	-	-	-	-	-
абрикос	-	-	-	-	-	-	-
персик	-	-	-	-	-	-	-
алыча	-	-	-	-	-	-	-
орехоплодные культуры	0.2	-	-	-	-	0.2	-
из них: грецкий орех	-	-	-	-	-	-	-
фундук	0.1	-	-	-	-	0.1	-
субтропические культуры	-	-	-	-	-	-	-
цитрусовые культуры	-	-	-	-	-	-	-
ягодники - всего <sup>2)</sup>	20.6	-	-	-	-	15.6	5.0
из них: земляника, клубника	6.3	-	-	-	-	5.0	1.3
малина, ежевика	2.8	-	-	-	-	2.3	0.5
смородина всех видов	6.0	-	-	-	-	4.2	1.8

город Шарья

	Хозяйства всех категорий	в том числе					
		сельско- хозяйственные организации	крестьянские (фермерские) хозяйства и индивидуальные предприниматели	из них		личные подсобные и другие индивидуаль- ные хозяйства граждан	некоммерческие объединения граждан
				крестьянские (фермерские) хозяйства	индивидуаль- ные предпринима- тели		
	1	2	3	4	5	6	7
крыжовник	2.6	-	-	-	-	2.0	0.6
рябина черноплодная	1.9	-	-	-	-	1.4	0.5
облепиха	0.5	-	-	-	-	0.3	0.2
<b>Структура площадей многолетних плодовых насаждений и ягодных культур по видам плодово-ягодных насаждений</b> (в процентах от общей площади плодово-ягодных насаждений соответствующей категории хозяйств):							
семечковые культуры	36.7	-	-	-	-	36.0	40.2
косточковые культуры	38.4	-	-	-	-	41.0	26.9
орехоплодные культуры	0.2	-	-	-	-	0.2	-
субтропические культуры	-	-	-	-	-	-	-
цитрусовые культуры	-	-	-	-	-	-	-
ягодники	24.7	-	-	-	-	22.9	32.9
<b>Площади виноградников, га</b>	<b>0.0</b>	-	-	-	-	<b>0.0</b>	-
<b>Поголовье сельскохозяйственных животных, голов:</b>							
Крупный рогатый скот - всего	158	-	11	11	-	147	-
из него коровы	65	-	-	-	-	65	-
Молочный крупный рогатый скот	154	-	7	7	-	147	-
Мясной крупный рогатый скот	4	-	4	4	-	-	-
Волеы	-	-	-	-	-	-	-
из общего поголовья крупного рогатого скота:							
буйволы	-	-	-	-	-	-	-
яки	-	-	-	-	-	-	-
Свиньи	252	-	...	...	-	...	-
Овцы и козы - всего	194	-	6	6	-	188	-

город Шарья

	Хозяйства всех категорий	в том числе					
		сельско- хозяйственные организации	крестьянские (фермерские) хозяйства и индивидуальные предприниматели	из них		личные подсобные и другие индивидуаль- ные хозяйства граждан	некоммерческие объединения граждан
				крестьянские (фермерские) хозяйства	индивидуаль- ные предпринима- тели		
	1	2	3	4	5	6	7
Овцы	-	-	-	-	-	-	-
Козы	194	-	6	6	-	188	-
Птица - всего	5631	-	-	-	-	5631	-
Птица сельскохозяйственная - всего	4938	-	-	-	-	4938	-
в том числе:							
куры - всего	3752	-	-	-	-	3752	-
из них:							
куры-несушки	3133	-	-	-	-	3133	-
куры яичных пород	3411	-	-	-	-	3411	-
куры мясных и мясо-яичных пород	341	-	-	-	-	341	-
утки	457	-	-	-	-	457	-
гуси	415	-	-	-	-	415	-
индейки	314	-	-	-	-	314	-
цесарки	-	-	-	-	-	-	-
Прочие виды птицы - всего	693	-	-	-	-	693	-
перепелки	693	-	-	-	-	693	-
фазаны	-	-	-	-	-	-	-
страусы	-	-	-	-	-	-	-
Лошади	5	-	-	-	-	5	-
Ослы	-	-	-	-	-	-	-
Мулы и лошаки	-	-	-	-	-	-	-
Олени северные	-	-	-	-	-	-	-
Олени пятнистые	-	-	-	-	-	-	-
Маралы	-	-	-	-	-	-	-
Верблюды	-	-	-	-	-	-	-
Кролики домашние	3077	-	13	13	-	3064	-

город Шарья

	Хозяйства всех категорий	в том числе					
		сельско- хозяйственные организации	крестьянские (фермерские) хозяйства и индивидуальные предприниматели	из них		личные подсобные и другие индивидуаль- ные хозяйства граждан	некоммерческие объединения граждан
				крестьянские (фермерские) хозяйства	индивидуаль- ные предпринима- тели		
	1	2	3	4	5	6	7
Звери пушные (клеточного разведения):							
Лисицы	-	-	-	-	-	-	-
Песцы	-	-	-	-	-	-	-
Норки	-	-	-	-	-	-	-
Нутрии	20	-	-	-	-	20	-
Соболи	-	-	-	-	-	-	-
Бобры	-	-	-	-	-	-	-
Ондатры	-	-	-	-	-	-	-
Хори	-	-	-	-	-	-	-
Пчелы медоносные (семьи), шт.	147	-	-	-	-	147	-
<b>Наличие сельскохозяйственной техники, шт.:</b>							
Тракторы	37	-	13	13	-	24	х
Комбайны:							
зерноуборочные	-	-	-	-	-	х	х
кукурузоуборочные	-	-	-	-	-	х	х
картофелеуборочные	-	-	-	-	-	х	х
кормоуборочные	-	-	-	-	-	х	х
Машины свеклоуборочные (без ботвоуборочных)	-	-	-	-	-	х	х
Установки доильные	3	-	-	-	-	3	х
Плуги	9	-	9	9	-	х	х
Косилки	8	-	8	8	-	х	х
Сеялки	5	-	5	5	-	х	х

город Шарья

	Хозяйства всех категорий	в том числе					
		сельско- хозяйственные организации	крестьянские (фермерские) хозяйства и индивидуальные предприниматели	из них		личные подсобные и другие индивидуаль- ные хозяйства граждан	некоммерческие объединения граждан
				крестьянские (фермерские) хозяйства	индивидуаль- ные предпринима- тели		
	1	2	3	4	5	6	7
<b>В среднем на одну организацию (хозяйство, объединение):</b>							
численность работников, человек <sup>3)</sup>	х	-	3	3	-	х	х
общая земельная площадь, га	х	-	8.0	8.0	-	0.1	16.3
площадь сельскохозяйственных угодий, га	х	-	8.0	8.0	-	0.1	11.2
общая посевная площадь сельскохозяйственных культур под урожаем, га <sup>4)</sup>	х	-	9.8	9.8	-	0.0	4.1
поголовье сельскохозяйственных животных, голов <sup>5)</sup> :	х						
крупный рогатый скот	х	-	1	1	-	3	-
из него коровы	х	-	-	-	-	2	-
свиньи	х	-	6	6	-	3	-
птица	х	-	-	-	-	13	-

## МЕТОДОЛОГИЧЕСКИЕ ПОЯСНЕНИЯ

В **хозяйства всех категорий** включены сельскохозяйственные организации, крестьянские (фермерские) хозяйства, индивидуальные предприниматели и хозяйства населения.

К **сельскохозяйственным организациям** отнесены хозяйственные товарищества, общества и партнерства (в том числе публичные и непубличные акционерные общества), производственные кооперативы, родовые общины, унитарные предприятия, подсобные сельскохозяйственные предприятия несельскохозяйственных организаций.

**Крестьянское (фермерское) хозяйство** – объединение граждан, связанных родством и (или) свойством, имеющих в общей собственности имущество и совместно осуществляющих производственную и иную хозяйственную деятельность (производство, переработку, хранение, транспортировку и реализацию сельскохозяйственной продукции), основанную на их личном участии (статья 1 Федерального закона от 11 июня 2003 г. № 74-ФЗ «О крестьянском (фермерском) хозяйстве»).

**Индивидуальный предприниматель** – гражданин (физическое лицо), занимающийся предпринимательской деятельностью без образования юридического лица с момента его государственной регистрации в соответствии со статьей 23 Гражданского кодекса Российской Федерации и заявивший в Свидетельстве о государственной регистрации вида деятельности, отнесенные согласно Общероссийскому классификатору видов экономической деятельности (ОКВЭД) к сельскому хозяйству.

К **хозяйствам населения** отнесены личные подсобные и другие индивидуальные хозяйства граждан, а также хозяйства граждан, имеющих земельные участки в садоводческих, огороднических и дачных некоммерческих объединениях.

**Личное подсобное хозяйство** – форма непредпринимательской деятельности по производству и переработке сельскохозяйственной продукции, осуществляемой личным трудом гражданина и членов его семьи в целях удовлетворения личных потребностей на земельном участке, предоставленном или приобретенном для ведения личного подсобного хозяйства. Землепользование хозяйств может состоять из приусадебных и полевых участков (статьи 2, 4 Федерального закона от 7 июля 2003 г. № 112-ФЗ «О личном подсобном хозяйстве»).

**Некоммерческое объединение граждан (садоводческое, огородническое, дачное)** – некоммерческая организация, учрежденная гражданами на добровольных началах для содействия ее членам в решении общих социально-хозяйственных задач ведения садоводства, огородничества и дачного хозяйства (статья 1 Федерального закона от 15 апреля 1998 г. № 66-ФЗ «О садоводческих, огороднических и дачных некоммерческих объединениях граждан»).

Итоги по категориям сельскохозяйственных производителей, в том числе по хозяйствам граждан в сельских поселениях, городских округах и городских поселениях сформированы в соответствии с Общероссийским классификатором территорий муниципальных образований (ОКТМО).

В соответствии с официальной статистической методологией Росстата граждане, имеющие земельный участок в садоводческих, огороднических и дачных некоммерческих объединениях, личные подсобные и другие индивидуальные хозяйства граждан в городских поселениях и городских округах обследовались с применением выборочного метода статистического наблюдения. Сводные данные по этим категориям хозяйств представлены с учетом распространения данных выборочной совокупности на всю генеральную совокупность.

В **общей площади земли** организации (хозяйства) показывается общая площадь, находящаяся **в пользовании** организации (хозяйства) на дату проведения переписи (с учетом арендованной, но без учета сданной в аренду).

В общую земельную площадь некоммерческого объединения включены земли, предоставленные гражданам объединения, и земли объединения общего пользования.

**Сельскохозяйственные угодья** – земельные угодья, систематически используемые для получения сельскохозяйственной продукции. К ним относятся пашня, залежь, многолетние насаждения, сенокосы, пастбища.

В площадь **фактически используемых сельскохозяйственных угодий** включаются сельскохозяйственные угодья, на которых фактически осуществлялось сельскохозяйственное производство в 2015-2016 годах.

**Пашня** – сельскохозяйственное угодье, систематически обрабатываемое и используемое под посевы сельскохозяйственных культур, включая посевы многолетних трав, а также чистые пары. К пашне также относятся площади парников и теплиц. В пашню не включаются земельные участки сенокосов и пастбищ, распаханые с целью их коренного улучшения и занятые посевами предварительных культур (в течение не более двух-трех лет), а также междурядья сада, используемые под посевы.

**Сенокос** - сельскохозяйственное угодье, систематически используемое под сенокосение.

**Пастбище** - сельскохозяйственное угодье, систематически используемое для выпаса животных (и такое использование является основным), а также земельные участки, пригодные для выпаса скота, не используемые под сенокосы и не являющиеся залежью.

**Залежь** – земельный участок, который ранее использовался под пашню и более одного года не использовался под посевы сельскохозяйственных культур и не подготовлен под пар.

**Посевные площади** – часть пашни, занятая под посевы сельскохозяйственных культур.

**Многолетние насаждения** - сельскохозяйственное угодье, используемое под искусственные насаждения древесных, кустарниковых (без лесной площади) и некоторых травянистых растений, предназначенных для получения урожая плодово-ягодной, технической и лекарственной продукции.

В площадь многолетних плодовых насаждений и ягодных культур включена площадь, занятая плодовыми деревьями, кустарниками, а также ягодниками на обособленных участках.

Площадь ягодных насаждений в междурядьях садов учитывается в площади соответствующей культуры.

**Поголовье сельскохозяйственных животных** включает поголовье всех возрастных групп соответствующего вида скота и птицы на 1 июля 2016 года.

К **молочному** крупному рогатому скоту относятся животные, основным видом продукции которых является молоко.

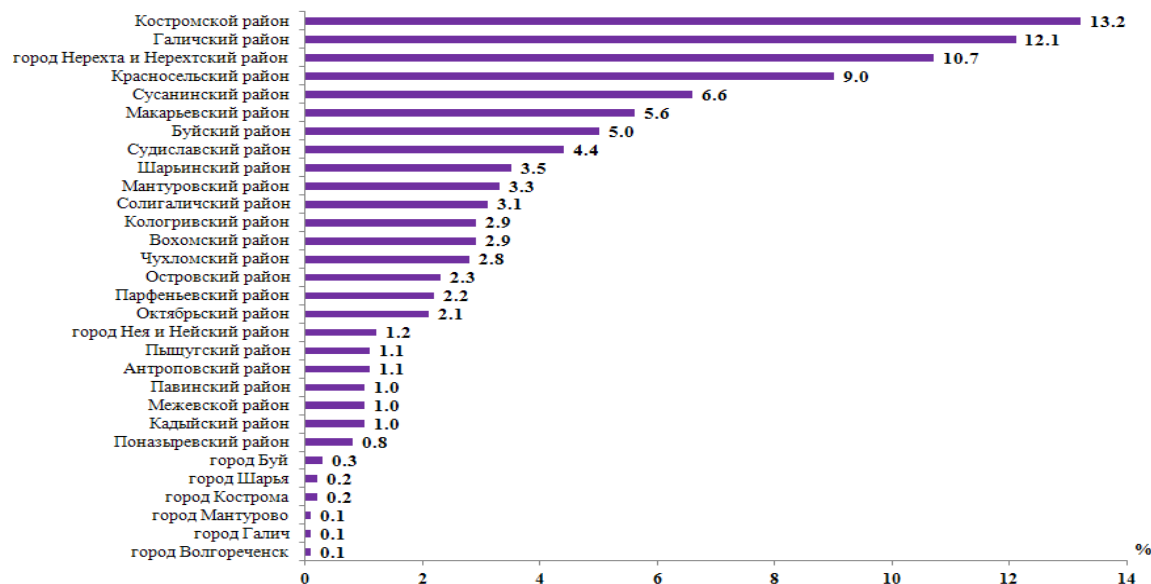
**Мясной** крупный рогатый скот отражен по организациям (хозяйствам), специализирующимся на разведении скота мясных пород, при которых маточное поголовье предназначено для воспроизводства и выращивания телят подсосным методом до 8-месячного возраста при полном прекращении доения.



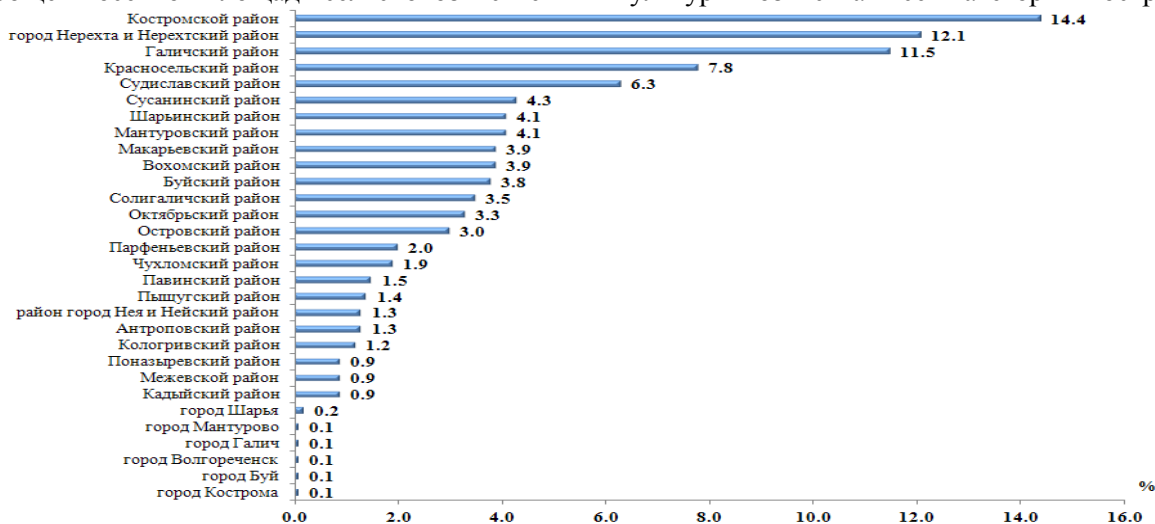
**Машины свеклоуборочные** – машины, используемые для уборки корней сахарной, кормовой и маточной свеклы, брюквы и турнепса.

**Установки доильные** – установки и аппараты, предназначенные как для машинного доения коров в переносные доильные ведра, так и в молокопроводы, по которым молоко транспортируется в молокоприемник.

**1. Удельный вес муниципальных образований в общей площади сельскохозяйственных угодий**  
(на 1 июля 2016 г.; в процентах от общей площади сельскохозяйственных угодий в хозяйствах всех категорий Костромской области)

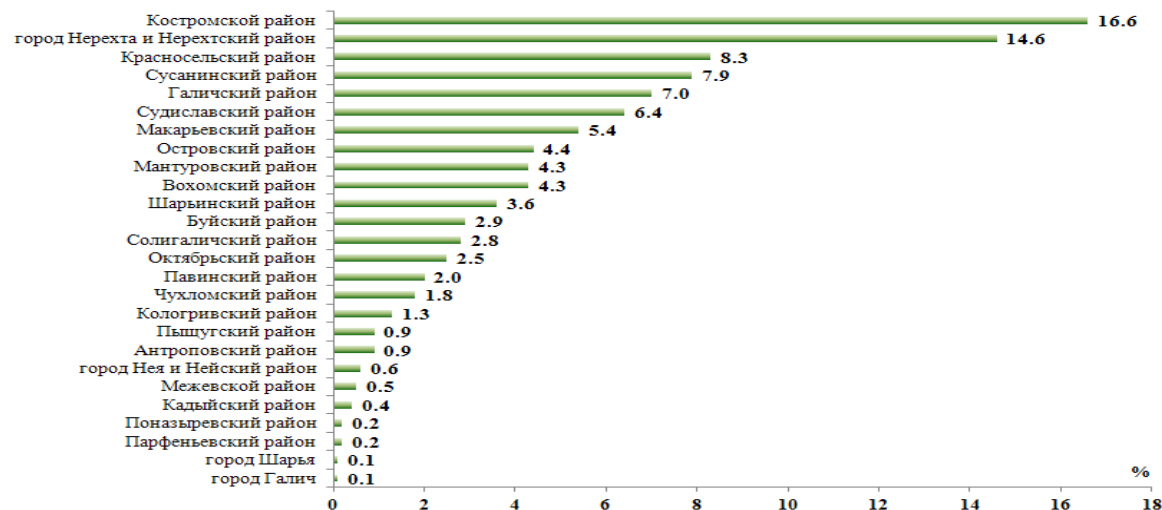


**2. Удельный вес муниципальных образований Костромской области в общей посевной площади сельскохозяйственных культур под урожай 2016 г.**  
(в процентах от общей посевной площади сельскохозяйственных культур в хозяйствах всех категорий Костромской области)



### 3. Удельный вес муниципальных образований Костромской области в общей посевной площади зерновых и зернобобовых культур под урожай 2016 г.<sup>1)</sup>

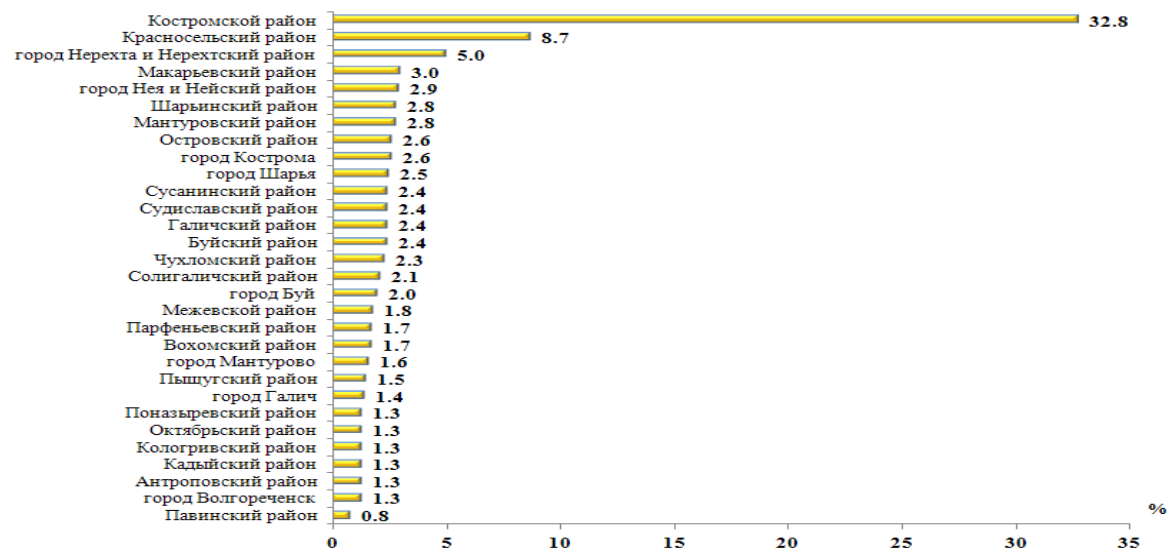
(в процентах от общей посевной площади зерновых и зернобобовых культур в хозяйствах всех категорий Костромской области)



<sup>1)</sup> В городском округе город Буй – значение показателя менее 0,1

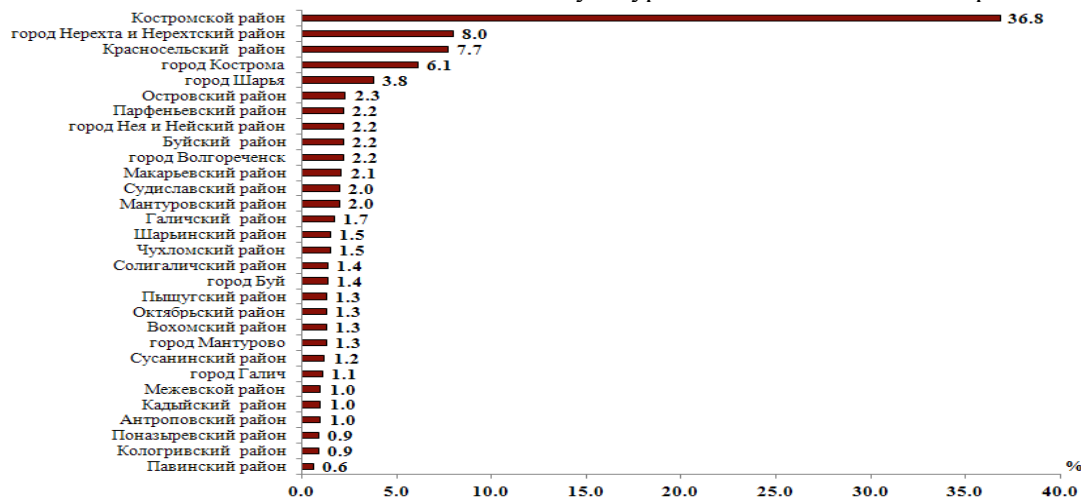
### 4. Удельный вес муниципальных образований Костромской области в общей посевной площади картофеля под урожай 2016 г.

(в процентах от общей посевной площади картофеля в хозяйствах всех категорий Костромской области)



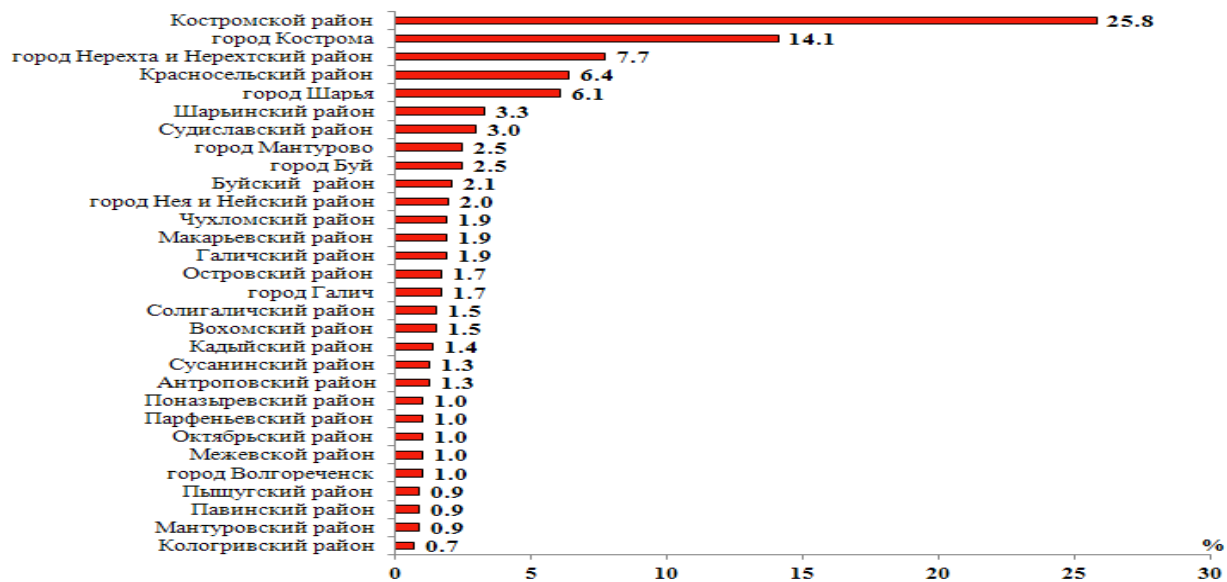
## 5. Удельный вес муниципальных образований Костромской области в общей посевной площади овощных и бахчевых культур под урожай 2016 г.

(в процентах от общей посевной площади овощных и бахчевых культур в хозяйствах всех категорий Костромской области)

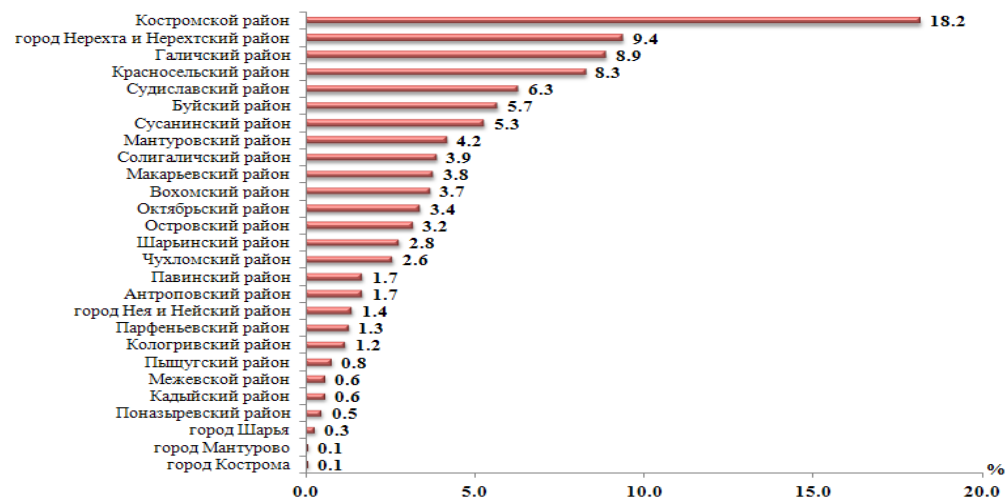


## 6. Удельный вес муниципальных образований Костромской области в общей посевной площади многолетних плодовых насаждений и ягодных культур под урожай 2016 г.

(в процентах от общей площади многолетних плодовых насаждений и ягодных культур в хозяйствах всех категорий Костромской области)

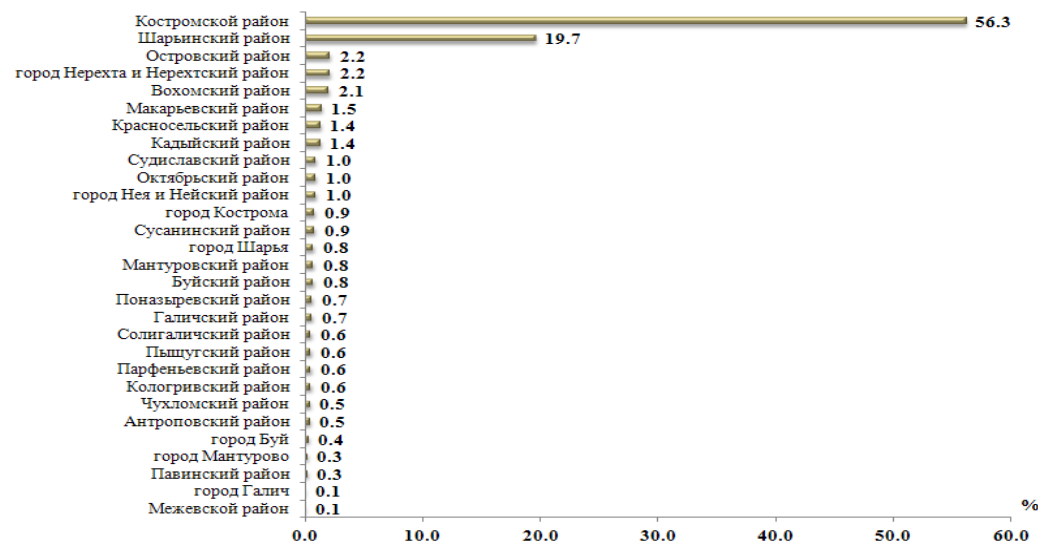


**7. Удельный вес муниципальных образований Костромской области в общем поголовье крупного рогатого скота<sup>1)</sup>**  
(на 1 июля 2016 г.; в процентах от общего поголовья крупного рогатого скота в хозяйствах всех категорий Костромской области)



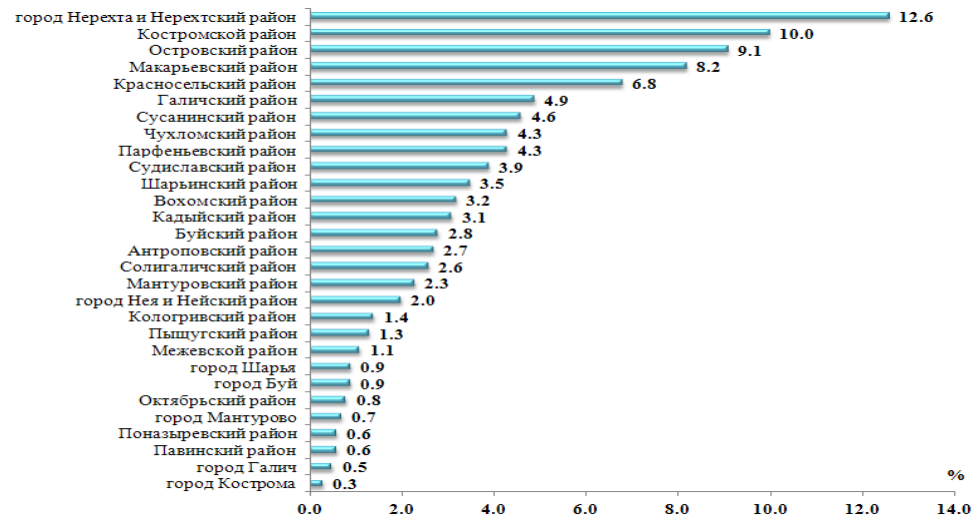
<sup>1)</sup>В городских округах город Буй и город Галич значение показателя составляет менее 0,1

**8. Удельный вес муниципальных образований Костромской области в общем поголовье свиней<sup>1)</sup>**  
(на 1 июля 2016 г.; в процентах от общего поголовья свиней в хозяйствах всех категорий Костромской области)

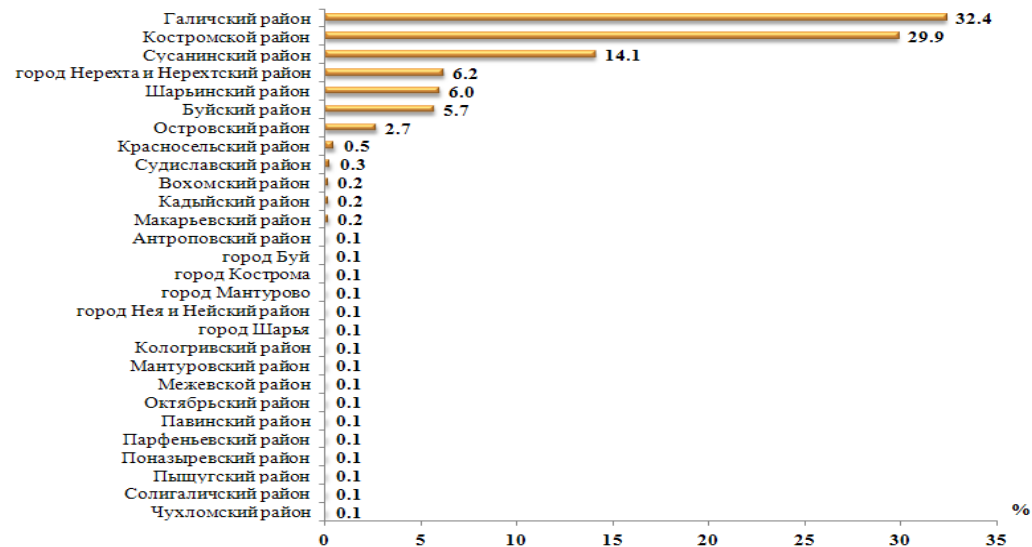


<sup>1)</sup>В городском округе город Волгореченск значение показателя составляет менее 0,1

**9. Удельный вес муниципальных образований Костромской области в общем поголовье овец и коз**  
(на 1 июля 2016 г.; в процентах от общего поголовья овец и коз в хозяйствах всех категорий Костромской области)



**10. Удельный вес муниципальных образований Костромской области в общем поголовье птицы<sup>1)</sup>**  
(на 1 июля 2016 г.; в процентах от общего поголовья птицы в хозяйствах всех категорий Костромской области)



<sup>1)</sup>В городских округах город Волгореченск и город Галич значение показателя составляет менее 0,1