

**ФЕДЕРАЛЬНАЯ СЛУЖБА ГОСУДАРСТВЕННОЙ СТАТИСТИКИ
(РОССТАТ)
ТЕРРИТОРИАЛЬНЫЙ ОРГАН ФЕДЕРАЛЬНОЙ СЛУЖБЫ ГОСУДАРСТВЕННОЙ СТАТИСТИКИ
ПО КОСТРОМСКОЙ ОБЛАСТИ
(КОСТРОМАСТАТ)**



**ИТОГИ ВСЕРОССИЙСКОЙ
СЕЛЬСКОХОЗЯЙСТВЕННОЙ ПЕРЕПИСИ
2016 ГОДА ПО КОСТРОМСКОЙ ОБЛАСТИ**

**Том 2. ЧИСЛО ОБЪЕКТОВ ВСЕРОССИЙСКОЙ
СЕЛЬСКОХОЗЯЙСТВЕННОЙ ПЕРЕПИСИ 2016 ГОДА.
ТРУДОВЫЕ РЕСУРСЫ И ИХ ХАРАКТЕРИСТИКА**

**КОСТРОМА
2018**

Итоги Всероссийской сельскохозяйственной переписи 2016 года: статистический сборник - Кострома

Территориальный орган Федеральной службы государственной статистики по Костромской области (Костромастат), 2018 – 252с.

В томе 2 представлены итоги Всероссийской сельскохозяйственной переписи 2016 года о числе объектов переписи, трудовых ресурсах и их характеристике в разрезе муниципальных районов и городских округов Костромской области. В сборнике приведены данные о числе сельскохозяйственных организаций, крестьянских (фермерских) хозяйств и индивидуальных предпринимателей, личных подсобных и других индивидуальных хозяйств граждан, некоммерческих объединений граждан, в том числе осуществлявших сельскохозяйственную и различные виды экономической деятельности, их распределении по доле реализованной продукции сельского хозяйства; трудовых ресурсах объектов переписи, их характеристике по возрастному составу, уровню образования, стажу работы; группировки по численности работников; размещены диаграммы по основным показателям. Данные представлены в абсолютных и относительных показателях.

При использовании материалов органа государственной статистики ссылка на источник обязательна.

Территориальный орган Федеральной службы
государственной статистики по Костромской
области (Костромастат), 2018
E-mail:p44_mail@gks.ru
<http://kostroma.gks.ru>

СОДЕРЖАНИЕ

Предисловие	8
ЧИСЛО ОБЪЕКТОВ ПЕРЕПИСИ И ИХ РАСПРЕДЕЛЕНИЕ ПО ВИДАМ ДЕЯТЕЛЬНОСТИ	
1. Число сельскохозяйственных организаций, крестьянских (фермерских) хозяйств и индивидуальных предпринимателей	10
2. Число сельскохозяйственных организаций, крестьянских (фермерских) хозяйств и индивидуальных предпринимателей, осуществлявших сельскохозяйственную деятельность в 1 полугодии 2016 года	12
3. Удельный вес сельскохозяйственных организаций, крестьянских (фермерских) хозяйств и индивидуальных предпринимателей, осуществлявших сельскохозяйственную деятельность в 1 полугодии 2016 года	14
4. Число сельскохозяйственных организаций, не относящихся к субъектам малого предпринимательства, осуществлявших различные виды сельскохозяйственной деятельности в 1 полугодии 2016 года	16
5. Удельный вес сельскохозяйственных организаций, не относящихся к субъектам малого предпринимательства, осуществлявших различные виды сельскохозяйственной деятельности в 1 полугодии 2016 года	18
6. Число малых сельскохозяйственных предприятий, осуществлявших различные виды сельскохозяйственной деятельности в 1 полугодии 2016 года	20
7. Удельный вес малых сельскохозяйственных предприятий, осуществлявших различные виды сельскохозяйственной деятельности в 1 полугодии 2016 года	22
8. Число крестьянских (фермерских) хозяйств, осуществлявших различные виды сельскохозяйственной деятельности в 1 полугодии 2016 года	24
9. Удельный вес крестьянских (фермерских) хозяйств, осуществлявших различные виды сельскохозяйственной деятельности в 1 полугодии 2016 года	26
10. Число индивидуальных предпринимателей, осуществлявших различные виды сельскохозяйственной деятельности в 1 полугодии 2016 года	28
11. Удельный вес индивидуальных предпринимателей, осуществлявших различные виды сельскохозяйственной деятельности в 1 полугодии 2016 года	30
12. Число сельскохозяйственных организаций, не относящихся к субъектам малого предпринимательства, осуществлявших различные виды несельскохозяйственной деятельности в 1 полугодии 2016 года	32
13. Число малых сельскохозяйственных предприятий, осуществлявших различные виды несельскохозяйственной деятельности в 1 полугодии 2016 года	34
14. Число крестьянских (фермерских) хозяйств, осуществлявших различные виды несельскохозяйственной деятельности в 1 полугодии 2016 года	36

15. Число индивидуальных предпринимателей, осуществлявших различные виды несельскохозяйственной деятельности в 1 полугодии 2016 года	38
16. Число личных подсобных и других индивидуальных хозяйств граждан	40
17. Число личных подсобных и других индивидуальных хозяйств граждан, производивших сельскохозяйственную продукцию в 1 полугодии 2016 года	42
18. Удельный вес личных подсобных и других индивидуальных хозяйств граждан, производивших сельскохозяйственную продукцию в 1 полугодии 2016 года	44
19. Число личных подсобных и других индивидуальных хозяйств граждан с заброшенными земельными участками (пустующими домами)	46
20. Удельный вес личных подсобных и других индивидуальных хозяйств граждан с заброшенными земельными участками (пустующими домами)	48
21. Распределение личных подсобных и других индивидуальных хозяйств граждан по цели производства сельскохозяйственной продукции	50
22. Число некоммерческих объединений граждан	52
23. Число некоммерческих объединений граждан, осуществлявших сельскохозяйственную деятельность в 1 полугодии 2016 года	53
24. Удельный вес некоммерческих объединений граждан, осуществлявших сельскохозяйственную деятельность в 1 полугодии 2016 года	54
25. Количество земельных участков в некоммерческих объединениях граждан	55

РАСПРЕДЕЛЕНИЕ ОБЪЕКТОВ ПЕРЕПИСИ ПО ДОЛЕ РЕАЛИЗОВАННОЙ ПРОДУКЦИИ

26. Распределение сельскохозяйственных организаций, не относящихся к субъектам малого предпринимательства, по доле реализованной продукции в 2015 году	57
27. Распределение малых сельскохозяйственных предприятий (без микропредприятий) по доле реализованной продукции в 2015 году	71
28. Распределение сельскохозяйственных микропредприятий по доле реализованной продукции в 2015 году	85
29. Распределение крестьянских (фермерских) хозяйств по доле реализованной продукции в 2015 году	98
30. Распределение индивидуальных предпринимателей по доле реализованной продукции в 2015 году	111
31. Распределение личных подсобных и других индивидуальных хозяйств граждан по доле реализованной продукции в 2015 году	124

ТРУДОВЫЕ РЕСУРСЫ СЕЛЬСКОХОЗЯЙСТВЕННЫХ ОРГАНИЗАЦИЙ

32. Среднегодовая численность всех работников сельскохозяйственных организаций в 2015 году	139
33. Среднегодовая численность работников сельскохозяйственных организаций, занятых в сельскохозяйственном производстве в 2015 году	141
34. Численность работников сельскохозяйственных организаций	143
35. Численность работников сельскохозяйственных организаций, не относящихся к субъектам малого предпринимательства	145
36. Численность работников малых сельскохозяйственных предприятий	147
37. Численность работников сельскохозяйственных микропредприятий	149
38. Распределение численности руководителей сельскохозяйственных организаций, не относящихся к субъектам малого предпринимательства, по полу и возрасту	151
39. Распределение численности руководителей малых сельскохозяйственных предприятий по полу и возрасту	153
40. Структура численности руководителей сельскохозяйственных организаций, не относящихся к субъектам малого предпринимательства, по полу и возрасту	155
41. Структура численности руководителей малых сельскохозяйственных предприятий по полу и возрасту	157
42. Распределение численности руководителей сельскохозяйственных организаций, не относящихся к субъектам малого предпринимательства, по уровню образования	159
43. Распределение численности руководителей малых сельскохозяйственных предприятий по уровню образования	161
44. Структура численности руководителей сельскохозяйственных организаций, не относящихся к субъектам малого предпринимательства, по уровню образования	163
45. Структура численности руководителей малых сельскохозяйственных предприятий по уровню образования	165
46. Распределение численности руководителей сельскохозяйственных организаций, не относящихся к субъектам малого предпринимательства, по стажу работы	167
47. Распределение численности руководителей малых сельскохозяйственных предприятий по стажу работы	169
48. Структура численности руководителей сельскохозяйственных организаций, не относящихся к субъектам малого предпринимательства, по стажу работы	171
49. Структура численности руководителей малых сельскохозяйственных предприятий по стажу работы	173
50. Распределение численности постоянных работников сельскохозяйственных организаций по полу и возрасту	175

51. Распределение численности постоянных работников сельскохозяйственных организаций, не относящихся к субъектам малого предпринимательства, по полу и возрасту	177
52. Распределение численности постоянных работников малых сельскохозяйственных предприятий по полу и возрасту	179
53. Структура численности постоянных работников сельскохозяйственных организаций по полу и возрасту	181
54. Структура численности постоянных работников сельскохозяйственных организаций, не относящихся к субъектам малого предпринимательства, по полу и возрасту	183
55. Структура численности постоянных работников малых сельскохозяйственных предприятий по полу и возрасту	185
56. Распределение численности постоянных работников сельскохозяйственных организаций по уровню образования	187
57. Распределение численности постоянных работников сельскохозяйственных организаций, не относящихся к субъектам малого предпринимательства, по уровню образования	189
58. Распределение численности постоянных работников малых сельскохозяйственных предприятий по уровню образования	191
59. Структура численности постоянных работников сельскохозяйственных организаций по уровню образования	193
60. Структура численности постоянных работников сельскохозяйственных организаций, не относящихся к субъектам малого предпринимательства, по уровню образования	195
61. Структура численности постоянных работников малых сельскохозяйственных предприятий по уровню образования	197
62. Группировка сельскохозяйственных организаций по численности работников	189

ТРУДОВЫЕ РЕСУРСЫ КРЕСТЬЯНСКИХ (ФЕРМЕРСКИХ) ХОЗЯЙСТВ И ИНДИВИДУАЛЬНЫХ ПРЕДПРИНИМАТЕЛЕЙ

63. Среднегодовая численность всех работников крестьянских (фермерских) хозяйств и индивидуальных предпринимателей в 2015 году	206
64. Среднегодовая численность работников, занятых в сельскохозяйственном производстве крестьянских (фермерских) хозяйств и индивидуальных предпринимателей в 2015 году	208
65. Численность работников крестьянских (фермерских) хозяйств и индивидуальных предпринимателей	210
66. Численность работников крестьянских (фермерских) хозяйств	212
67. Численность работников индивидуальных предпринимателей	214
68. Распределение численности глав крестьянских (фермерских) хозяйств и индивидуальных предпринимателей по полу и возрасту	216

69. Распределение численности глав крестьянских (фермерских) хозяйств и индивидуальных предпринимателей по уровню образования	218
70. Структура численности глав крестьянских (фермерских) хозяйств и индивидуальных предпринимателей по полу и возрасту	220
71. Структура численности глав крестьянских (фермерских) хозяйств и индивидуальных предпринимателей по уровню образования	222
72. Распределение численности глав крестьянских (фермерских) хозяйств и индивидуальных предпринимателей по стажу работы	224
73. Структура численности глав крестьянских (фермерских) хозяйств и индивидуальных предпринимателей по стажу работы	226
74. Группировка крестьянских (фермерских) хозяйств и индивидуальных предпринимателей по численности работников	228
ТРУДОВЫЕ РЕСУРСЫ ЛИЧНЫХ ПОДСОБНЫХ И ДРУГИХ ИНДИВИДУАЛЬНЫХ ХОЗЯЙСТВ ГРАЖДАН	
75. Распределение личных подсобных и других индивидуальных хозяйств граждан по численности лиц, занятых выполнением сельскохозяйственных работ	235
76. Распределение личных подсобных и других индивидуальных хозяйств граждан в сельских поселениях по численности лиц, занятых выполнением сельскохозяйственных работ	237
77. Распределение личных подсобных и других индивидуальных хозяйств граждан в городских округах и в городских поселениях по численности лиц, занятых выполнением сельскохозяйственных работ	239
78. Число личных подсобных и других индивидуальных хозяйств граждан, привлекавших наемных работников для выполнения сельскохозяйственных работ в 2015 году	241
79. Число личных подсобных и других индивидуальных хозяйств граждан в сельских поселениях, привлекавших наемных работников для выполнения сельскохозяйственных работ в 2015 году	243
80. Число личных подсобных и других индивидуальных хозяйств граждан в городских округах и в городских поселениях, привлекавших наемных работников для выполнения сельскохозяйственных работ в 2015 году	245
Методологические пояснения	247
Диаграммы	249

ПРЕДИСЛОВИЕ

В томе 2 представлены итоги Всероссийской сельскохозяйственной переписи 2016 года о числе объектов переписи, трудовых ресурсах и их характеристике в разрезе муниципальных районов и городских округов Костромской области.

В раздел «Число объектов переписи» включена информация о числе сельскохозяйственных организаций, крестьянских (фермерских) хозяйств и индивидуальных предпринимателей, личных подсобных и других индивидуальных хозяйств граждан, садоводческих, огороднических и дачных некоммерческих объединений граждан, в том числе осуществлявших сельскохозяйственную и различные виды экономической деятельности; распределении объектов переписи по доле реализованной продукции.

В разделе «Трудовые ресурсы и их характеристика» размещены данные о трудовых ресурсах сельскохозяйственных организаций, крестьянских (фермерских) хозяйств и индивидуальных предпринимателей, их возрастном составе, уровне образования, распределении численности руководителей по стажу работы, приведены группировки по численности работников. Представлена информация о распределении личных подсобных и других индивидуальных хозяйств граждан в сельских поселениях, городских округах и городских поселениях по численности лиц, занятых выполнением сельскохозяйственных работ, а также привлекавших наемных работников.

В сборнике представлены диаграммы по основным показателям, характеризующим объекты переписи и трудовые ресурсы в целом по Костромской области.

Материал размещен на официальном Интернет-портале Костромастата E-mail:p44_mail@gks.ru <http://kostroma.gks.ru>

СПИСОК СОКРАЩЕНИЙ

тыс. - тысяча

г. - год

В сборнике приняты условные обозначения:

- явление отсутствует
- 0,0 - значение показателя меньше 0,1
- ... - данные не публикуются в целях обеспечения конфиденциальности первичных статистических данных, полученных от респондентов, в соответствии с Федеральным законом от 29 ноября 2007 г. № 282-ФЗ «Об официальном статистическом учете и системе государственной статистики в Российской Федерации» (п.5, ст. 4; ч. 1, ст.9)

В отдельных случаях незначительные расхождения между итогом и суммой данных объясняются их округлением.

ЧИСЛО ОБЪЕКТОВ ПЕРЕПИСИ И ИХ РАСПРЕДЕЛЕНИЕ ПО ВИДАМ ДЕЯТЕЛЬНОСТИ

1. ЧИСЛО СЕЛЬСКОХОЗЯЙСТВЕННЫХ ОРГАНИЗАЦИЙ, КРЕСТЬЯНСКИХ (ФЕРМЕРСКИХ) ХОЗЯЙСТВ И ИНДИВИДУАЛЬНЫХ ПРЕДПРИНИМАТЕЛЕЙ

(на 1 июля 2016 года)

	Сельскохозяйственные организации	в том числе					Крестьянские (фермерские) хозяйства и индивидуальные предприниматели	в том числе			
		сельскохозяйственные организации, не относящиеся к субъектам малого предпринимательства	малые предприятия	из них		подсобные сельскохозяйственные предприятия несельскохозяйственных организаций		крестьянские (фермерские) хозяйства	из них		индивидуальные предприниматели
				малые предприятия (без микропредприятий)	микропредприятия				юридические лица	главы крестьянских (фермерских) хозяйств	
1	2	3	4	5	6	7	8	9	10	11	
Костромская область	301	23	249	82	167	29	398	360	115	245	38
Муниципальные районы Костромской области	285	22	238	80	158	25	371	337	115	222	34
Антроповский	5	-	2	-	2	3	3	3	1	2	-
Буйский	12	3	9	3	6	-	60	56	49	7	4
Вохомский	7	-	7	7	-	-	8	6	-	6	2
Галичский	24	2	21	2	19	1	12	12	-	12	-
Кадынский	2	-	1	-	1	1	9	8	-	8	1
Кологривский	9	-	9	2	7	-	10	7	2	5	3
Костромской	55	7	44	14	30	4	58	50	9	41	8
Красносельский	30	4	25	5	20	1	19	15	7	8	4
Макарьевский	17	-	16	5	11	1	12	12	1	11	-
Мантуровский	9	1	7	6	1	1	6	6	5	1	-
Межевской	5	-	4	1	3	1	10	9	4	5	1
Муниципальный район город Нея и Нейский район	3	-	3	2	1	-	6	5	-	5	1
Муниципальный район город Нерехта и Нерехтский район	13	-	11	7	4	2	43	39	20	19	4

	Сельскохозяйственные организации	в том числе					Крестьянские (фермерские) хозяйства и индивидуальные предприниматели	в том числе			
		сельскохозяйственные организации, не относящиеся к субъектам малого предпринимательства	малые предприятия	из них		подсобные сельскохозяйственные предприятия несельскохозяйственных организаций		крестьянские (фермерские) хозяйства	из них		индивидуальные предприниматели
				малые предприятия (без микропредприятий)	микропредприятия				юридические лица	главы крестьянских (фермерских) хозяйств	
	1	2	3	4	5	6	7	8	9	10	11
Октябрьский	6	-	6	5	1	-	2	2	-	2	-
Островский	11	1	9	2	7	1	28	28	13	15	-
Павинский	5	-	5	3	2	-	1	1	1	-	-
Парфеньевский	8	-	6	1	5	2	9	8	-	8	1
Поназыревский	5	-	4	-	4	1	5	4	1	3	1
Пыщугский	3	-	3	-	3	-	12	12	-	12	-
Солигаличский	12	-	10	3	7	2	3	3	-	3	-
Судиславский	8	2	5	3	2	1	13	13	-	13	-
Сусанинский	15	2	12	4	8	1	10	8	2	6	2
Чухломский	10	-	9	2	7	1	13	12	-	12	1
Шарьинский	11	-	10	3	7	1	19	18	-	18	1
Городские округа Костромской области	16	1	11	2	9	4	27	23	-	23	4
город Кострома	9	1	7	1	6	1	8	5	-	5	3
город Буй	1	-	1	-	1	-	1	1	-	1	-
город Волгореченск	3	-	3	1	2	-	3	2	-	2	1
город Галич	2	-	-	-	-	2	4	4	-	4	-
город Мантурово	1	-	-	-	-	1	-	-	-	-	-
город Шарья	-	-	-	-	-	-	11	11	-	11	-

2. ЧИСЛО СЕЛЬСКОХОЗЯЙСТВЕННЫХ ОРГАНИЗАЦИЙ, КРЕСТЬЯНСКИХ (ФЕРМЕРСКИХ) ХОЗЯЙСТВ И ИНДИВИДУАЛЬНЫХ ПРЕДПРИНИМАТЕЛЕЙ, ОСУЩЕСТВЛЯВШИХ СЕЛЬСКОХОЗЯЙСТВЕННУЮ ДЕЯТЕЛЬНОСТЬ В I ПОЛУГОДИИ 2016 ГОДА

	Сельскохозяйственные организации	в том числе					Крестьянские (фермерские) хозяйства и индивидуальные предприниматели	в том числе			
		сельскохозяйственные организации, не относящиеся к субъектам малого предпринимательства	малые предприятия	из них		подсобные сельскохозяйственные предприятия несельскохозяйственных организаций		крестьянские (фермерские) хозяйства	из них		индивидуальные предприниматели
				малые предприятия (без микропредприятий)	микропредприятия				юридические лица	главы крестьянских (фермерских) хозяйств	
1	2	3	4	5	6	7	8	9	10	11	
Костромская область	207	20	163	77	86	24	249	223	23	200	26
Муниципальные районы Костромской области	199	19	159	76	83	21	225	203	23	180	22
Антроповский	5	-	2	-	2	3	1	1	-	1	-
Буйский	8	3	5	3	2	-	7	6	2	4	1
Вохомский	7	-	7	7	-	-	7	5	-	5	2
Галичский	9	2	6	2	4	1	11	11	-	11	-
Кадынский	1	-	-	-	-	1	8	7	-	7	1
Кологривский	2	-	2	1	1	-	7	6	1	5	1
Костромской	42	6	32	13	19	4	45	39	8	31	6
Красносельский	18	3	14	5	9	1	12	9	2	7	3
Макарьевский	10	-	10	5	5	-	10	10	-	10	-
Мантуровский	9	1	7	6	1	1	1	1	-	1	-
Межевской	5	-	4	1	3	1	10	9	4	5	1
Муниципальный район город Нея и Нейский район	3	-	3	2	1	-	6	5	-	5	1
Муниципальный район город Нерехта и Нерехтский район	11	-	9	7	2	2	22	19	4	15	3

	Сельскохозяйственные организации	в том числе					Крестьянские (фермерские) хозяйства и индивидуальные предприниматели	в том числе			
		сельскохозяйственные организации, не относящиеся к субъектам малого предпринимательства	малые предприятия	из них		подсобные сельскохозяйственные предприятия несельскохозяйственных организаций		крестьянские (фермерские) хозяйства	из них		индивидуальные предприниматели
				малые предприятия (без микропредприятий)	микропредприятия				юридические лица	главы крестьянских (фермерских) хозяйств	
	1	2	3	4	5	6	7	8	9	10	11
Октябрьский	6	-	6	5	1	-	2	2	-	2	-
Островский	7	-	6	2	4	1	8	8	1	7	-
Павинский	5	-	5	3	2	-	1	1	1	-	-
Парфеньевский	4	-	4	1	3	-	6	5	-	5	1
Поназыревский	4	-	3	-	3	1	3	3	-	3	-
Пыщугский	3	-	3	-	3	-	12	12	-	12	-
Солигаличский	11	-	10	3	7	1	3	3	-	3	-
Судиславский	6	2	3	2	1	1	11	11	-	11	-
Сусанинский	10	2	7	4	3	1	6	5	-	5	1
Чухломский	6	-	5	2	3	1	9	9	-	9	-
Шарьинский	7	-	6	2	4	1	17	16	-	16	1
Городские округа Костромской области	8	1	4	1	3	3	24	20	-	20	4
город Кострома	6	1	4	1	3	1	7	4	-	4	3
город Буй	-	-	-	-	-	-	1	1	-	1	-
город Волгореченск	-	-	-	-	-	-	1	-	-	-	1
город Галич	1	-	-	-	-	1	4	4	-	4	-
город Мантурово	1	-	-	-	-	1	-	-	-	-	-
город Шарья	-	-	-	-	-	-	11	11	-	11	-

3. УДЕЛЬНЫЙ ВЕС СЕЛЬСКОХОЗЯЙСТВЕННЫХ ОРГАНИЗАЦИЙ, КРЕСТЬЯНСКИХ (ФЕРМЕРСКИХ) ХОЗЯЙСТВ И ИНДИВИДУАЛЬНЫХ ПРЕДПРИНИМАТЕЛЕЙ, ОСУЩЕСТВЛЯЮЩИХ СЕЛЬСКОХОЗЯЙСТВЕННУЮ ДЕЯТЕЛЬНОСТЬ В I ПОЛУГОДИИ 2016 ГОДА
(в процентах от общего числа соответствующей категории организаций (хозяйств))

	Сельскохозяйственные организации	в том числе					Крестьянские (фермерские) хозяйства и индивидуальные предприниматели	в том числе			
		сельскохозяйственные организации, не относящиеся к субъектам малого предпринимательства	малые предприятия	из них		подсобные сельскохозяйственные предприятия несельскохозяйственных организаций		крестьянские (фермерские) хозяйства	из них		индивидуальные предприниматели
				малые предприятия (без микропредприятий)	микропредприятия				юридические лица	главы крестьянских (фермерских) хозяйств	
	1	2	3	4	5	6	7	8	9	10	11
Костромская область	68.8	87.0	65.5	93.9	51.5	82.8	62.6	61.9	20.0	81.6	68.4
Муниципальные районы Костромской области	69.8	86.4	66.8	95.0	52.5	84.0	60.6	60.2	20.0	81.1	64.7
Антроповский	100.0	-	100.0	-	100.0	100.0	33.3	33.3	-	50.0	-
Буйский	66.7	100.0	55.6	100.0	33.3	-	11.7	10.7	4.1	57.1	25.0
Вохомский	100.0	-	100.0	100.0	-	-	87.5	83.3	-	83.3	100.0
Галичский	37.5	100.0	28.6	100.0	21.1	100.0	91.7	91.7	-	91.7	-
Кадыйский	50.0	-	-	-	-	100.0	88.9	87.5	-	87.5	100.0
Кологривский	22.2	-	22.2	50.0	14.3	-	70.0	85.7	50.0	100.0	33.3
Костромской	76.4	85.7	72.7	92.9	63.3	100.0	77.6	78.0	88.9	75.6	75.0
Красносельский	60.0	75.0	56.0	100.0	45.0	100.0	63.2	60.0	28.6	87.5	75.0
Макарьевский	58.8	-	62.5	100.0	45.5	-	83.3	83.3	-	90.9	-
Мантуровский	100.0	100.0	100.0	100.0	100.0	100.0	16.7	16.7	-	100.0	-
Межевской	100.0	-	100.0	100.0	100.0	100.0	100.0	100.0	100.0	100.0	100.0
Муниципальный район город Нея и Нейский район	100.0	-	100.0	100.0	100.0	-	100.0	100.0	-	100.0	100.0
Муниципальный район город Нерехта и Нерехтский район	84.6	-	81.8	100.0	50.0	100.0	51.2	48.7	20.0	78.9	75.0

	Сельскохозяйственные организации	в том числе					Крестьянские (фермерские) хозяйства и индивидуальные предприниматели	в том числе			
		сельскохозяйственные организации, не относящиеся к субъектам малого предпринимательства	малые предприятия	из них		подсобные сельскохозяйственные предприятия несельскохозяйственных организаций		крестьянские (фермерские) хозяйства	из них		индивидуальные предприниматели
				малые предприятия (без микропредприятий)	микропредприятия				юридические лица	главы крестьянских (фермерских) хозяйств	
	1	2	3	4	5	6	7	8	9	10	11
Октябрьский	100.0	-	100.0	100.0	100.0	-	100.0	100.0	-	100.0	-
Островский	63.6	-	66.7	100.0	57.1	100.0	28.6	28.6	7.7	46.7	-
Павинский	100.0	-	100.0	100.0	100.0	-	100.0	100.0	100.0	-	-
Парфеньевский	50.0	-	66.7	100.0	60.0	-	66.7	62.5	-	62.5	100.0
Поназыревский	80.0	-	75.0	-	75.0	100.0	60.0	75.0	-	100.0	-
Пыщугский	100.0	-	100.0	-	100.0	-	100.0	100.0	-	100.0	-
Солигаличский	91.7	-	100.0	100.0	100.0	50.0	100.0	100.0	-	100.0	-
Судиславский	75.0	100.0	60.0	66.7	50.0	100.0	84.6	84.6	-	84.6	-
Сусанинский	66.7	100.0	58.3	100.0	37.5	100.0	60.0	62.5	-	83.3	50.0
Чухломский	60.0	-	55.6	100.0	42.9	100.0	69.2	75.0	-	75.0	-
Шарьинский	63.6	-	60.0	66.7	57.1	100.0	89.5	88.9	-	88.9	100.0
Городские округа Костромской области	50.0	100.0	36.4	50.0	33.3	75.0	88.9	87.0	-	87.0	100.0
город Кострома	66.7	100.0	57.1	100.0	50.0	100.0	87.5	80.0	-	80.0	100.0
город Буй	-	-	-	-	-	-	100.0	100.0	-	100.0	-
город Волгореченск	-	-	-	-	-	-	33.3	-	-	-	100.0
город Галич	50.0	-	-	-	-	50.0	100.0	100.0	-	100.0	-
город Мантурово	100.0	-	-	-	-	100.0	-	-	-	-	-
город Шарья	-	-	-	-	-	-	100.0	100.0	-	100.0	-

**4. ЧИСЛО СЕЛЬСКОХОЗЯЙСТВЕННЫХ ОРГАНИЗАЦИЙ, НЕ ОТНОСЯЩИХСЯ К СУБЪЕКТАМ МАЛОГО ПРЕДПРИНИМАТЕЛЬСТВА,
ОСУЩЕСТВЛЯВШИХ РАЗЛИЧНЫЕ ВИДЫ СЕЛЬСКОХОЗЯЙСТВЕННОЙ ДЕЯТЕЛЬНОСТИ В I ПОЛУГОДИИ 2016 ГОДА**
(единиц)

	Всего	в том числе по видам деятельности														
		выращивание зерновых, технических и прочих сельскохозяйственных культур	овощеводство, декоративное садоводство и производство продукции питомников	выращивание фруктов, орехов, культур для производства напитков и пряностей	выращивание грибов	разведение крупного рогатого скота	разведение овец, коз, лошадей, мулов и лошаков	разведение свиней	разведение сельскохозяйственной птицы	разведение пчел	разведение кроликов и пушных зверей в условиях фермы	разведение водных пресмыкающихся и лягушек в водоемах	разведение калифорнийских (дождевых) червей	разведение прочих животных	предоставление услуг в области растениеводства и декоративного садоводства	предоставление услуг в области животноводства, кроме ветеринарных услуг
	1	2	3	4	5	6	7	8	9	10	11	12	13	14	15	16
Костромская область	20	11	3	-	-	10	3	...	4	-	...	-	-	-
Муниципальные районы Костромской области	19	11	...	-	-	10	3	...	4	-	...	-	-	-
Антроповский	-	-	-	-	-	-	-	-	-	-	-	-	-	-	-	-
Буйский	3	...	-	-	-	-	-	-	-	-	-	-	-	-
Вохомский	-	-	-	-	-	-	-	-	-	-	-	-	-	-	-	-
Галичский	-	-	-	-	...	-	-	-	-	-	-	-
Кадыйский	-	-	-	-	-	-	-	-	-	-	-	-	-	-	-	-
Кологривский	-	-	-	-	-	-	-	-	-	-	-	-	-	-	-	-
Костромской	6	3	...	-	-	3	-	-	-	-	-	-	...	-
Красносельский	3	...	-	-	-	...	-	-	-	-	-	-	-	...	-	-
Макарьевский	-	-	-	-	-	-	-	-	-	-	-	-	-	-	-	-
Мантуровский	-	-	-	...	-	-	-	-	-	-	-	-	-	-
Межевской	-	-	-	-	-	-	-	-	-	-	-	-	-	-	-	-
Муниципальный район город Нея и Нейский район	-	-	-	-	-	-	-	-	-	-	-	-	-	-	-	-
Муниципальный район город Нерехта и Нерехтский район	-	-	-	-	-	-	-	-	-	-	-	-	-	-	-	-
Октябрьский	-	-	-	-	-	-	-	-	-	-	-	-	-	-	-	-
Островский	-	-	-	-	-	-	-	-	-	-	-	-	-	-	-	-
Павинский	-	-	-	-	-	-	-	-	-	-	-	-	-	-	-	-
Парфеньевский	-	-	-	-	-	-	-	-	-	-	-	-	-	-	-	-

	Всего	в том числе по видам деятельности														
		выращивание зерновых, технических и прочих сельскохозяйственных культур	овощеводство, декоративное садоводство и производство продукции питомников	выращивание фруктов, орехов, культур для производства напитков и пряностей	выращивание грибов	разведение крупного рогатого скота	разведение овец, коз, лошадей, мулов и лошаков	разведение свиней	разведение сельскохозяйственной птицы	разведение пчел	разведение кроликов и пушных зверей в условиях фермы	разведение водных пресмыкающихся и лягушек в водоемах	разведение калифорнийских (дождевых) червей	разведение прочих животных	предоставление услуг в области растениеводства и декоративного садоводства	предоставление услуг в области животноводства, кроме ветеринарных услуг
	1	2	3	4	5	6	7	8	9	10	11	12	13	14	15	16
Поназыревский	-	-	-	-	-	-	-	-	-	-	-	-	-	-	-	-
Пыщугский	-	-	-	-	-	-	-	-	-	-	-	-	-	-	-	-
Солигаличский	-	-	-	-	-	-	-	-	-	-	-	-	-	-	-	-
Судиславский	-	-	-	-	-	-	...	-	-	...	-	-
Сусанинский	-	-	-	...	-	-	...	-	-	-	-	-	-	-
Чухломский	-	-	-	-	-	-	-	-	-	-	-	-	-	-	-	-
Шарьинский	-	-	-	-	-	-	-	-	-	-	-	-	-	-	-	-
Городские округа Костромской области	...	-	...	-	-	-	-	-	-	-	-	-	-	-	-	-
город Кострома	...	-	...	-	-	-	-	-	-	-	-	-	-	-	-	-
город Буй	-	-	-	-	-	-	-	-	-	-	-	-	-	-	-	-
город Волгореченск	-	-	-	-	-	-	-	-	-	-	-	-	-	-	-	-
город Галич	-	-	-	-	-	-	-	-	-	-	-	-	-	-	-	-
город Мантурово	-	-	-	-	-	-	-	-	-	-	-	-	-	-	-	-
город Шарья	-	-	-	-	-	-	-	-	-	-	-	-	-	-	-	-

5. УДЕЛЬНЫЙ ВЕС СЕЛЬСКОХОЗЯЙСТВЕННЫХ ОРГАНИЗАЦИЙ, НЕ ОТНОСЯЩИХСЯ К СУБЪЕКТАМ МАЛОГО ПРЕДПРИНИМАТЕЛЬСТВА, ОСУЩЕСТВЛЯВШИХ РАЗЛИЧНЫЕ ВИДЫ СЕЛЬСКОХОЗЯЙСТВЕННОЙ ДЕЯТЕЛЬНОСТИ В I ПОЛУГОДИИ 2016 ГОДА

(в процентах от общего числа сельскохозяйственных организаций, не относящихся к субъектам малого предпринимательства, осуществлявших сельскохозяйственную деятельность в I полугодии 2016 года)

	Выращивание зерновых, технических и прочих сельскохозяйственных культур	Овощеводство, декоративное садоводство и производство продукции питомников	Выращивание фруктов, орехов, культур для производства напитков и пряностей	Выращивание грибов	Разведение крупного рогатого скота	Разведение овец, коз, лошадей, ослов, мулов и лошаков	Разведение свиней	Разведение сельскохозяйственной птицы	Разведение пчел	Разведение кроликов и пушных зверей в условиях фермы	Разведение водных пресмыкающихся и лягушек в водоемах	разведение калифорнийских (дождевых) червей	Разведение прочих животных	Предоставление услуг в области растениеводства и декоративного садоводства	Предоставление услуг в области животноводства, кроме ветеринарных услуг
	1	2	3	4	5	6	7	8	9	10	11	12	13	14	15
Костромская область	55.0	15.0	-	-	50.0	15.0	5.0	20.0	-	5.0	-	-	10.0	5.0	-
Муниципальные районы Костромской области	57.9	10.5	-	-	52.6	15.8	5.3	21.1	-	5.3	-	-	10.5	5.3	-
Антроповский	-	-	-	-	-	-	-	-	-	-	-	-	-	-	-
Буйский	33.3	-	-	-	33.3	33.3	-	-	-	-	-	-	-	-	-
Вохомский	-	-	-	-	-	-	-	-	-	-	-	-	-	-	-
Галичский	100.0	-	-	-	50.0	50.0	-	50.0	-	-	-	-	-	-	-
Кадыйский	-	-	-	-	-	-	-	-	-	-	-	-	-	-	-
Кологривский	-	-	-	-	-	-	-	-	-	-	-	-	-	-	-
Костромской	50.0	33.3	-	-	50.0	-	16.7	33.3	-	-	-	-	-	16.7	-
Красносельский	33.3	-	-	-	33.3	-	-	-	-	-	-	-	33.3	-	-
Макарьевский	-	-	-	-	-	-	-	-	-	-	-	-	-	-	-
Мантуровский	100.0	-	-	-	100.0	-	-	-	-	-	-	-	-	-	-
Межевской	-	-	-	-	-	-	-	-	-	-	-	-	-	-	-
Муниципальный район город Нея и Нейский район	-	-	-	-	-	-	-	-	-	-	-	-	-	-	-
Муниципальный район город Нерехта и Нерехтский район	-	-	-	-	-	-	-	-	-	-	-	-	-	-	-
Октябрьский	-	-	-	-	-	-	-	-	-	-	-	-	-	-	-
Островский	-	-	-	-	-	-	-	-	-	-	-	-	-	-	-
Павинский	-	-	-	-	-	-	-	-	-	-	-	-	-	-	-
Парфеньевский	-	-	-	-	-	-	-	-	-	-	-	-	-	-	-

	Выращивание зерновых, технических и прочих сельскохозяйственных культур	Овощеводство, декоративное садоводство и производство продукции питомников	Выращивание фруктов, орехов, культур для производства напитков и пряностей	Выращивание грибов	Разведение крупного рогатого скота	Разведение овец, коз, лошадей, ослов, мулов и лошаков	Разведение свиней	Разведение сельскохозяйственной птицы	Разведение пчел	Разведение кроликов и пушных зверей в условиях фермы	Разведение водных пресмыкающихся и лягушек в водоемах	разведение калифорнийских (дождевых) червей	Разведение прочих животных	Предоставление услуг в области растениеводства и декоративного садоводства	Предоставление услуг в области животноводства, кроме ветеринарных услуг
	1	2	3	4	5	6	7	8	9	10	11	12	13	14	15
Поназыревский	-	-	-	-	-	-	-	-	-	-	-	-	-	-	-
Пыщугский	-	-	-	-	-	-	-	-	-	-	-	-	-	-	-
Солигаличский	-	-	-	-	-	-	-	-	-	-	-	-	-	-	-
Судиславский	100.0	-	-	-	100.0	50.0	-	-	-	50.0	-	-	50.0	-	-
Сусанинский	50.0	-	-	-	50.0	-	-	50.0	-	-	-	-	-	-	-
Чухломский	-	-	-	-	-	-	-	-	-	-	-	-	-	-	-
Шарьинский	-	-	-	-	-	-	-	-	-	-	-	-	-	-	-
Городские округа Костромской области	-	100.0	-	-	-	-	-	-	-	-	-	-	-	-	-
город Кострома	-	100.0	-	-	-	-	-	-	-	-	-	-	-	-	-
город Буй	-	-	-	-	-	-	-	-	-	-	-	-	-	-	-
город Волгореченск	-	-	-	-	-	-	-	-	-	-	-	-	-	-	-
город Галич	-	-	-	-	-	-	-	-	-	-	-	-	-	-	-
город Мантурово	-	-	-	-	-	-	-	-	-	-	-	-	-	-	-
город Шарья	-	-	-	-	-	-	-	-	-	-	-	-	-	-	-

**6. ЧИСЛО МАЛЫХ СЕЛЬСКОХОЗЯЙСТВЕННЫХ ПРЕДПРИЯТИЙ, ОСУЩЕСТВЛЯВШИХ РАЗЛИЧНЫЕ ВИДЫ
СЕЛЬСКОХОЗЯЙСТВЕННОЙ ДЕЯТЕЛЬНОСТИ В I ПОЛУГОДИИ 2016 ГОДА**
(единиц)

	Всего	в том числе по видам деятельности														
		выращивание зерновых, технических и прочих сельскохозяйственных культур	овощеводство, декоративное садоводство и производство продукции питомников	выращивание фруктов, орехов, культур для производства напитков и пряностей	выращивание грибов	разведение крупного рогатого скота	разведение овец, коз, лошадей, ослов, мулов и лошаков	разведение свиней	разведение сельскохозяйственной птицы	разведение пчел	разведение кроликов и пушных зверей в условиях фермы	разведение водных пресмыкающихся и лягушек в водоемах	разведение калифорнийских (дождевых) червей	разведение прочих животных	предоставление услуг в области растениеводства и декоративного садоводства	предоставление услуг в области животноводства, кроме ветеринарных услуг
	1	2	3	4	5	6	7	8	9	10	11	12	13	14	15	16
Костромская область	163	142	12	...	-	102	32	7	6	-	-	-	12	7
Муниципальные районы Костромской области	159	140	11	...	-	102	32	7	5	-	-	-	11	6
Антроповский	-	-	-	...	-	-	-	-	-	-	-	-	-	-
Буйский	5	...	-	-	-	4	-	-	...	-	-	-	-	-	-	-
Вохомский	7	7	-	-	-	7	5	...	-	-	-	-	-	-	-	-
Галичский	6	5	-	-	-	3	...	-	-	-	-	-	-	-	...	-
Кадыйский	-	-	-	-	-	-	-	-	-	-	-	-	-	-	-	-
Кологривский	-	-	-	-	-	-	-	-	-	-	-	-
Костромской	32	23	9	...	-	9	3	-	-	-	-	-
Красносельский	14	12	...	-	-	7	...	-	-	-	-	-	-	-
Макарьевский	10	10	-	-	-	7	3	-	-	-	-	-	3	-
Мантуровский	7	7	-	-	-	7	4	-	-	-	-	-	-	-	-	-
Межевской	4	4	-	-	-	3	-	-	-	-	-	-	-	-	-	-
Муниципальный район город Нея и Нейский район	3	3	-	-	-	3	...	-	-	-	-	-	-	-	...	-
Муниципальный район город Нерехта и Нерехтский район	9	9	-	-	-	7	4	-	...	-	-	-	-	-	4	4
Октябрьский	6	6	-	-	-	6	-	-	-	-	-	-	-	-	-	-
Островский	6	5	-	-	-	3	-	-	-	-	-	-	-
Павинский	5	5	-	-	-	5	-	-	-	-	-	-	-	-	-	-
Парфеньевский	4	4	-	-	-	...	-	-	-	-	-	-	-	-	-	-

	Всего	в том числе по видам деятельности														
		выращивание зерновых, технических и прочих сельскохозяйственных культур	овощеводство, декоративное садоводство и производство продукции питомников	выращивание фруктов, орехов, культур для производства напитков и пряностей	выращивание грибов	разведение крупного рогатого скота	разведение овец, коз, лошадей, мулов и лошаков	разведение свиней	разведение сельскохозяйственной птицы	разведение пчел	разведение кроликов и пушных зверей в условиях фермы	разведение водных пресмыкающихся и лягушек в водоемах	разведение калифорнийских (дождевых) червей	разведение прочих животных	предоставление услуг в области растениеводства и декоративного садоводства	предоставление услуг в области животноводства, кроме ветеринарных услуг
	1	2	3	4	5	6	7	8	9	10	11	12	13	14	15	16
Поназыревский	3	3	-	-	-	...	-	-	-	-	-	-	-	-	-	-
Пыщугский	3	3	-	-	-	-	-	-	-	-	-	-	-	-
Солигаличский	10	10	-	-	-	8	...	-	-	-	-	-	-	-	...	-
Судиславский	3	3	-	-	-	3	-	-	-	-	-	-	-	-	-	-
Сусанинский	7	5	-	-	-	4	3	-	-	-	-	-	-	-	-	...
Чухломский	5	5	-	-	-	4	-	-	-	-	-	-	-	-	-	-
Шарьинский	6	5	-	-	-	3	-	-	-	-	-	-	-	-
Городские округа Костромской области	4	-	-	-	-	-	...	-	-	-	-	-
город Кострома	4	-	-	-	-	-	...	-	-	-	-	-
город Буй	-	-	-	-	-	-	-	-	-	-	-	-	-	-	-	-
город Волгореченск	-	-	-	-	-	-	-	-	-	-	-	-	-	-	-	-
город Галич	-	-	-	-	-	-	-	-	-	-	-	-	-	-	-	-
город Мантурово	-	-	-	-	-	-	-	-	-	-	-	-	-	-	-	-
город Шарья	-	-	-	-	-	-	-	-	-	-	-	-	-	-	-	-

**7. УДЕЛЬНЫЙ ВЕС МАЛЫХ СЕЛЬСКОХОЗЯЙСТВЕННЫХ ПРЕДПРИЯТИЙ, ОСУЩЕСТВЛЯВШИХ РАЗЛИЧНЫЕ ВИДЫ
СЕЛЬСКОХОЗЯЙСТВЕННОЙ ДЕЯТЕЛЬНОСТИ В I ПОЛУГОДИИ 2016 ГОДА**

(в процентах от общего числа малых сельскохозяйственных предприятий, осуществлявших сельскохозяйственную деятельность в I полугодии 2016 года)

	Выращивание зерновых, технических и прочих сельскохозяйственных культур	Овощеводство, декоративное садоводство и производство продукции питомников	Выращивание фруктов, орехов, культур для производства напитков и пряностей	Выращивание грибов	Разведение крупного рогатого скота	Разведение овец, коз, лошадей, мулов и лошаков	Разведение свиней	Разведение сельскохозяйственной птицы	Разведение пчел	Разведение кроликов и пушных зверей в условиях фермы	Разведение водных пресмыкающихся и лягушек в водоемах	разведение калифорнийских (дождевых) червей	Разведение прочих животных	Предоставление услуг в области растениеводства и декоративного садоводства	Предоставление услуг в области животноводства, кроме ветеринарных услуг
	1	2	3	4	5	6	7	8	9	10	11	12	13	14	15
Костромская область	87.1	7.4	0.6	-	62.6	19.6	4.3	3.7	0.6	1.2	-	-	-	7.4	4.3
Муниципальные районы Костромской области	88.1	6.9	0.6	-	64.2	20.1	4.4	3.1	0.6	1.3	-	-	-	6.9	3.8
Антроповский	100.0	-	-	-	100.0	-	-	-	-	-	-	-	-	-	-
Буйский	40.0	-	-	-	80.0	-	-	20.0	-	-	-	-	-	-	-
Вохомский	100.0	-	-	-	100.0	71.4	28.6	-	-	-	-	-	-	-	-
Галичский	83.3	-	-	-	50.0	16.7	-	-	-	-	-	-	-	16.7	-
Кадыйский	-	-	-	-	-	-	-	-	-	-	-	-	-	-	-
Кологривский	100.0	-	-	-	50.0	50.0	-	-	-	-	-	-	-	-	-
Костромской	71.9	28.1	3.1	-	28.1	9.4	3.1	3.1	3.1	6.3	-	-	-	-	-
Красносельский	85.7	14.3	-	-	50.0	7.1	-	-	-	-	-	-	-	7.1	7.1
Макарьевский	100.0	-	-	-	70.0	30.0	10.0	10.0	-	-	-	-	-	30.0	-
Мантуровский	100.0	-	-	-	100.0	57.1	-	-	-	-	-	-	-	-	-
Межевской	100.0	-	-	-	75.0	-	-	-	-	-	-	-	-	-	-
Муниципальный район город Нея и Нейский район	100.0	-	-	-	100.0	66.7	-	-	-	-	-	-	-	33.3	-
Муниципальный район город Нерехта и Нерехтский район	100.0	-	-	-	77.8	44.4	-	11.1	-	-	-	-	-	44.4	44.4
Октябрьский	100.0	-	-	-	100.0	-	-	-	-	-	-	-	-	-	-
Островский	83.3	-	-	-	50.0	16.7	16.7	16.7	-	-	-	-	-	-	-
Павинский	100.0	-	-	-	100.0	-	-	-	-	-	-	-	-	-	-
Парфеньевский	100.0	-	-	-	50.0	-	-	-	-	-	-	-	-	-	-

	Выращивание зерновых, технических и прочих сельскохозяйственных культур	Овощеводство, декоративное садоводство и производство продукции питомников	Выращивание фруктов, орехов, культур для производства напитков и пряностей	Выращивание грибов	Разведение крупного рогатого скота	Разведение овец, коз, лошадей, ослов, мулов и лошаков	Разведение свиней	Разведение сельскохозяйственной птицы	Разведение пчел	Разведение кроликов и пушных зверей в условиях фермы	Разведение водных пресмыкающихся и лягушек в водоемах	разведение калифорнийских (дождевых) червей	Разведение прочих животных	Предоставление услуг в области растениеводства и декоративного садоводства	Предоставление услуг в области животноводства, кроме ветеринарных услуг
	1	2	3	4	5	6	7	8	9	10	11	12	13	14	15
Поназыревский	100.0	-	-	-	66.7	-	-	-	-	-	-	-	-	-	-
Пыщугский	100.0	-	-	-	66.7	33.3	-	-	-	-	-	-	-	-	-
Солигаличский	100.0	-	-	-	80.0	20.0	-	-	-	-	-	-	-	10.0	-
Судиславский	100.0	-	-	-	100.0	-	-	-	-	-	-	-	-	-	-
Сусанинский	71.4	-	-	-	57.1	42.9	-	-	-	-	-	-	-	-	14.3
Чухломский	100.0	-	-	-	80.0	-	-	-	-	-	-	-	-	-	-
Шарьинский	83.3	-	-	-	50.0	16.7	33.3	-	-	-	-	-	-	-	-
Городские округа Костромской области	50.0	25.0	-	-	-	-	-	25.0	-	-	-	-	-	25.0	25.0
город Кострома	50.0	25.0	-	-	-	-	-	25.0	-	-	-	-	-	25.0	25.0
город Буй	-	-	-	-	-	-	-	-	-	-	-	-	-	-	-
город Волгореченск	-	-	-	-	-	-	-	-	-	-	-	-	-	-	-
город Галич	-	-	-	-	-	-	-	-	-	-	-	-	-	-	-
город Мантурово	-	-	-	-	-	-	-	-	-	-	-	-	-	-	-
город Шарья	-	-	-	-	-	-	-	-	-	-	-	-	-	-	-

**8. ЧИСЛО КРЕСТЬЯНСКИХ (ФЕРМЕРСКИХ) ХОЗЯЙСТВ, ОСУЩЕСТВЛЯВШИХ РАЗЛИЧНЫЕ ВИДЫ
СЕЛЬСКОХОЗЯЙСТВЕННОЙ ДЕЯТЕЛЬНОСТИ В I ПОЛУГОДИИ 2016 ГОДА**
(единиц)

	Всего	в том числе по видам деятельности														
		выращивание зерновых, технических и прочих сельскохозяйственных культур	овощеводство, декоративное садоводство и производство продукции питомников	выращивание фруктов, орехов, культур для производства напитков и пряностей	выращивание грибов	разведение крупного рогатого скота	разведение овец, коз, лошадей, мулов и лошаков	разведение свиней	разведение сельскохозяйственной птицы	разведение пчел	разведение кроликов и пушных зверей в условиях фермы	разведение водных пресмыкающихся и лягушек в водоемах	разведение калифорнийских (дождевых) червей	разведение прочих животных	предоставление услуг в области растениеводства и декоративного садоводства	предоставление услуг в области животноводства, кроме ветеринарных услуг
	1	2	3	4	5	6	7	8	9	10	11	12	13	14	15	16
Костромская область	223	160	32	130	43	29	27	8	5	-	-	-	-	3
Муниципальные районы Костромской области	203	144	28	119	36	27	23	8	4	-	-	-	-	3
Антроповский	-	-	-	-	-	-	-	-	-	-	-	-
Буйский	6	4	...	-	-	4	-	-	-	-	-	-	-	-
Вохомский	5	...	-	-	-	...	-	...	-	-	-	-	-	-
Галичский	11	9	-	-	-	9	...	-	-	...	-	-	-	-	-	-
Кадыйский	7	4	-	-	-	4	...	-	...	-	-	-	-	-	-	-
Кологривский	6	4	-	-	-	4	...	-	-	-	-	-	-	-
Костромской	39	29	20	17	5	8	4	...	-	-	-	-	-	...
Красносельский	9	...	-	...	-	4	3	-	...	-	-	-	-	-	-	...
Макарьевский	10	7	-	-	-	7	3	...	4	-	...	-	-	-	-	-
Мантуровский	-	-	-	...	-	-	-	-	-	-	-	-	-	-
Межевской	9	7	-	-	-	5	...	-	-	-	-	-	-	-	-	-
Муниципальный район город Нея и Нейский район	5	4	...	-	-	4	-	-	-	-	-	-	-	-	-	-
Муниципальный район город Нерехта и Нерехтский район	19	12	3	-	-	10	4	-	...	-	-	-	-	-
Октябрьский	-	-	-	...	-	...	-	-	-	-	-	-	-	-
Островский	8	6	-	-	-	5	-	-	-	-	-	-	-
Павинский	-	-	-	...	-	-	-	-	-	-	-	-	-	-
Парфеньевский	5	4	-	-	-	...	3	-	-	-	-	-	-	-	-	-

	Всего	в том числе по видам деятельности														
		выращивание зерновых, технических и прочих сельскохозяйственных культур	овощеводство, декоративное садоводство и производство продукции питомников	выращивание фруктов, орехов, культур для производства напитков и пряностей	выращивание грибов	разведение крупного рогатого скота	разведение овец, коз, лошадей, мулов и лошаков	разведение свиней	разведение сельскохозяйственной птицы	разведение пчел	разведение кроликов и пушных зверей в условиях фермы	разведение водных пресмыкающихся и лягушек в водоемах	разведение калифорнийских (дождевых) червей	разведение прочих животных	предоставление услуг в области растениеводства и декоративного садоводства	предоставление услуг в области животноводства, кроме ветеринарных услуг
	1	2	3	4	5	6	7	8	9	10	11	12	13	14	15	16
Поназыревский	3	3	-	-	-	...	-	-	-	-	-	-	-	-	-	-
Пыщугский	12	12	...	-	-	8	...	4	4	-	...	-	-	-	-	-
Солигаличский	3	...	-	-	-	...	-	-	-	-	-	-	-	-	-	-
Судиславский	11	5	-	-	-	5	3	-	4	...	-	-	-	-	-	-
Сусанинский	5	5	...	-	-	-	-	-	-	-	-	-	-	-
Чухломский	9	8	...	-	-	8	3	-	-	-	-	-	-
Шарьинский	16	13	-	-	-	11	...	4	...	-	-	-	-	-	-	-
Городские округа Костромской области	20	16	4	-	-	11	7	...	4	-	...	-	-	-	-	-
город Кострома	4	3	...	-	-	-	...	-	-	-	-	-	-	-	-	-
город Буй	-	-	-	...	-	-	...	-	-	-	-	-	-	-
город Волгореченск	-	-	-	-	-	-	-	-	-	-	-	-	-	-	-	-
город Галич	4	3	-	-	-	-	...	-	...	-	-	-	-	-
город Мантурово	-	-	-	-	-	-	-	-	-	-	-	-	-	-	-	-
город Шарья	11	9	...	-	-	8	5	-	-	-	-	-	-	-

**9. УДЕЛЬНЫЙ ВЕС КРЕСТЬЯНСКИХ (ФЕРМЕРСКИХ) ХОЗЯЙСТВ, ОСУЩЕСТВЛЯВШИХ РАЗЛИЧНЫЕ ВИДЫ
СЕЛЬСКОХОЗЯЙСТВЕННОЙ ДЕЯТЕЛЬНОСТИ В I ПОЛУГОДИИ 2016 ГОДА**

(в процентах от общего числа крестьянских (фермерских) хозяйств, осуществлявших сельскохозяйственную деятельность в I полугодии 2016 года)

	Выращивание зерновых, технических и прочих сельскохозяйственных культур	Овощеводство, декоративное садоводство и производство продукции питомников	Выращивание фруктов, орехов, культур для производства напитков и пряностей	Выращивание грибов	Разведение крупного рогатого скота	Разведение овец, коз, лошадей, мулов и лошаков	Разведение свиней	Разведение сельскохозяйственной птицы	Разведение пчел	Разведение кроликов и пушных зверей в условиях фермы	Разведение водных пресмыкающихся и лягушек в водоемах	разведение калифорнийских (дождевых) червей	Разведение прочих животных	Предоставление услуг в области растениеводства и декоративного садоводства	Предоставление услуг в области животноводства, кроме ветеринарных услуг
	1	2	3	4	5	6	7	8	9	10	11	12	13	14	15
Костромская область	71.7	14.3	0.9	0.4	58.3	19.3	13.0	12.1	3.6	2.2	-	-	-	-	1.3
Муниципальные районы Костромской области	70.9	13.8	1.0	0.5	58.6	17.7	13.3	11.3	3.9	2.0	-	-	-	-	1.5
Антроповский	100.0	-	-	-	100.0	100.0	-	-	-	-	-	-	-	-	-
Буйский	66.7	16.7	-	-	66.7	16.7	16.7	-	-	-	-	-	-	-	-
Вохомский	20.0	-	-	-	40.0	-	40.0	-	20.0	20.0	-	-	-	-	-
Галичский	81.8	-	-	-	81.8	9.1	-	-	9.1	-	-	-	-	-	-
Кадынский	57.1	-	-	-	57.1	28.6	-	14.3	-	-	-	-	-	-	-
Кологривский	66.7	-	-	-	66.7	16.7	-	16.7	16.7	-	-	-	-	-	-
Костромской	74.4	51.3	2.6	2.6	43.6	12.8	20.5	10.3	5.1	-	-	-	-	-	2.6
Красносельский	11.1	-	11.1	-	44.4	33.3	-	11.1	-	-	-	-	-	-	22.2
Макарьевский	70.0	-	-	-	70.0	30.0	10.0	40.0	-	10.0	-	-	-	-	-
Мантуровский	100.0	-	-	-	100.0	-	-	-	-	-	-	-	-	-	-
Межевской	77.8	-	-	-	55.6	11.1	-	-	-	-	-	-	-	-	-
Муниципальный район город Нея и Нейский район	80.0	20.0	-	-	80.0	-	-	-	-	-	-	-	-	-	-
Муниципальный район город Нерехта и Нерехтский район	63.2	15.8	-	-	52.6	21.1	10.5	5.3	-	5.3	-	-	-	-	-
Октябрьский	50.0	-	-	-	100.0	-	100.0	-	-	-	-	-	-	-	-
Островский	75.0	-	-	-	62.5	12.5	12.5	12.5	-	-	-	-	-	-	-
Павинский	100.0	-	-	-	100.0	-	-	-	-	-	-	-	-	-	-
Парфеньевский	80.0	-	-	-	20.0	60.0	-	-	-	-	-	-	-	-	-

	Выращивание зерновых, технических и прочих сельскохозяйственных культур	Овощеводство, декоративное садоводство и производство продукции питомников	Выращивание фруктов, орехов, культур для производства напитков и пряностей	Выращивание грибов	Разведение крупного рогатого скота	Разведение овец, коз, лошадей, ослов, мулов и лошаков	Разведение свиней	Разведение сельскохозяйственной птицы	Разведение пчел	Разведение кроликов и пушных зверей в условиях фермы	Разведение водных пресмыкающихся и лягушек в водоемах	разведение калифорнийских (дождевых) червей	Разведение прочих животных	Предоставление услуг в области растениеводства и декоративного садоводства	Предоставление услуг в области животноводства, кроме ветеринарных услуг
	1	2	3	4	5	6	7	8	9	10	11	12	13	14	15
Поназыревский	100.0	-	-	-	66.7	-	-	-	-	-	-	-	-	-	-
Пыщугский	100.0	8.3	-	-	66.7	8.3	33.3	33.3	-	8.3	-	-	-	-	-
Солигаличский	66.7	-	-	-	66.7	-	-	-	-	-	-	-	-	-	-
Судиславский	45.5	-	-	-	45.5	27.3	-	36.4	18.2	-	-	-	-	-	-
Сусанинский	100.0	20.0	-	-	40.0	20.0	-	-	-	-	-	-	-	-	-
Чухломский	88.9	11.1	-	-	88.9	33.3	22.2	11.1	11.1	-	-	-	-	-	-
Шарьинский	81.3	-	-	-	68.8	12.5	25.0	6.3	-	-	-	-	-	-	-
Городские округа Костромской области	80.0	20.0	-	-	55.0	35.0	10.0	20.0	-	5.0	-	-	-	-	-
город Кострома	75.0	50.0	-	-	-	25.0	-	-	-	-	-	-	-	-	-
город Буй	100.0	-	-	-	100.0	-	-	100.0	-	-	-	-	-	-	-
город Волгореченск	-	-	-	-	-	-	-	-	-	-	-	-	-	-	-
город Галич	75.0	-	-	-	50.0	25.0	-	50.0	-	25.0	-	-	-	-	-
город Мантурово	-	-	-	-	-	-	-	-	-	-	-	-	-	-	-
город Шарья	81.8	18.2	-	-	72.7	45.5	18.2	9.1	-	-	-	-	-	-	-

**10. ЧИСЛО ИНДИВИДУАЛЬНЫХ ПРЕДПРИНИМАТЕЛЕЙ, ОСУЩЕСТВЛЯВШИХ РАЗЛИЧНЫЕ
ВИДЫ СЕЛЬСКОХОЗЯЙСТВЕННОЙ ДЕЯТЕЛЬНОСТИ В I ПОЛУГОДИИ 2016 ГОДА**
(единиц)

	Всего	в том числе по видам деятельности														
		выращивание зерновых, технических и прочих сельскохозяйственных культур	овощеводство, декоративное садоводство и производство продукции питомников	выращивание фруктов, орехов, культур для производства напитков и пряностей	выращивание грибов	разведение крупного рогатого скота	разведение овец, коз, лошадей, мулов и лошаков	разведение свиней	разведение сельскохозяйственной птицы	разведение пчел	разведение кроликов и пушных зверей в условиях фермы	разведение водных пресмыкающихся и лягушек в водоемах	разведение калифорнийских (дождевых) червей	разведение прочих животных	предоставление услуг в области растениеводства и декоративного садоводства	предоставление услуг в области животноводства, кроме ветеринарных услуг
	1	2	3	4	5	6	7	8	9	10	11	12	13	14	15	16
Костромская область	26	14	6	...	-	8	6	7	5	3	...	-	-	-	-	-
Муниципальные районы Костромской области	22	12	4	...	-	7	4	6	3	...	-	-	-	-	-	-
Антроповский	-	-	-	-	-	-	-	-	-	-	-	-	-	-	-	-
Буйский	...	-	-	-	-	-	-	-	-	-	-	-	-	-
Вохомский	...	-	-	-	-	-	-	...	-	-	-	-	-	-	-	-
Галичский	-	-	-	-	-	-	-	-	-	-	-	-	-	-	-	-
Кадыйский	-	-	-	-	-	-	-	-	-	-	-	-	-	-
Кологривский	-	-	-	...	-	-	-	-	-	-	-	-	-	-
Костромской	6	3	-	-	-	-	-	-	-	-	-	-
Красносельский	3	-	-	...	-	-	...	-	-	-	-	-	-	-
Макарьевский	-	-	-	-	-	-	-	-	-	-	-	-	-	-	-	-
Мантуровский	-	-	-	-	-	-	-	-	-	-	-	-	-	-	-	-
Межевской	...	-	-	-	-	...	-	-	-	-	-	-	-	-	-	-
Муниципальный район город Нея и Нейский район	...	-	-	-	-	-	-	-	-	...	-	-	-	-	-	-
Муниципальный район город Нерехта и Нерехтский район	3	3	-	-	-	-	-	-	-	-	-	-
Октябрьский	-	-	-	-	-	-	-	-	-	-	-	-	-	-	-	-
Островский	-	-	-	-	-	-	-	-	-	-	-	-	-	-	-	-
Павинский	-	-	-	-	-	-	-	-	-	-	-	-	-	-	-	-
Парфеньевский	-	-	-	-	-	-	-	-	-	-	-	-	-	-

	Всего	в том числе по видам деятельности														
		выращивание зерновых, технических и прочих сельскохозяйственных культур	овощеводство, декоративное садоводство и производство продукции питомников	выращивание фруктов, орехов, культур для производства напитков и пряностей	выращивание грибов	разведение крупного рогатого скота	разведение овец, коз, лошадей, мулов и лошаков	разведение свиней	разведение сельскохозяйственной птицы	разведение пчел	разведение кроликов и пушных зверей в условиях фермы	разведение водных пресмыкающихся и лягушек в водоемах	разведение калифорнийских (дождевых) червей	разведение прочих животных	предоставление услуг в области растениеводства и декоративного садоводства	предоставление услуг в области животноводства, кроме ветеринарных услуг
	1	2	3	4	5	6	7	8	9	10	11	12	13	14	15	16
Поназыревский	-	-	-	-	-	-	-	-	-	-	-	-	-	-	-	-
Пыщугский	-	-	-	-	-	-	-	-	-	-	-	-	-	-	-	-
Солигаличский	-	-	-	-	-	-	-	-	-	-	-	-	-	-	-	-
Судиславский	-	-	-	-	-	-	-	-	-	-	-	-	-	-	-	-
Сусанинский	-	-	-	-	-	-	-	-	-	-	-	-
Чухломский	-	-	-	-	-	-	-	-	-	-	-	-	-	-	-	-
Шарьинский	...	-	-	-	-	-	-	...	-	-	-	-	-	-	-	-
Городские округа Костромской области	4	-	-	-	-	-	-	-
город Кострома	3	-	-	-	-	-	-	-
город Буй	-	-	-	-	-	-	-	-	-	-	-	-	-	-	-	-
город Волгореченск	...	-	-	-	-	-	-	-	-	...	-	-	-	-	-	-
город Галич	-	-	-	-	-	-	-	-	-	-	-	-	-	-	-	-
город Мантурово	-	-	-	-	-	-	-	-	-	-	-	-	-	-	-	-
город Шарья	-	-	-	-	-	-	-	-	-	-	-	-	-	-	-	-

11. УДЕЛЬНЫЙ ВЕС ИНДИВИДУАЛЬНЫХ ПРЕДПРИНИМАТЕЛЕЙ, ОСУЩЕСТВЛЯВШИХ РАЗЛИЧНЫЕ ВИДЫ СЕЛЬСКОХОЗЯЙСТВЕННОЙ ДЕЯТЕЛЬНОСТИ В I ПОЛУГОДИИ 2016 ГОДА

(в процентах от общего числа индивидуальных предпринимателей, осуществлявших сельскохозяйственную деятельность в I полугодии 2016 года)

	Выращивание зерновых, технических и прочих сельскохозяйственных культур	Овощеводство, декоративное садоводство и производство продукции питомников	Выращивание фруктов, орехов, культур для производства напитков и пряностей	Выращивание грибов	Разведение крупного рогатого скота	Разведение овец, коз, лошадей, мулов и лошаков	Разведение свиней	Разведение сельскохозяйственной птицы	Разведение пчел	Разведение кроликов и пушных зверей в условиях фермы	Разведение водных пресмыкающихся и лягушек в водоемах	разведение калифорнийских (дождевых) червей	Разведение прочих животных	Предоставление услуг в области растениеводства и декоративного садоводства	Предоставление услуг в области животноводства, кроме ветеринарных услуг
	1	2	3	4	5	6	7	8	9	10	11	12	13	14	15
Костромская область	53.8	23.1	3.8	-	30.8	23.1	26.9	19.2	11.5	3.8	-	-	-	-	-
Муниципальные районы Костромской области	54.5	18.2	4.5	-	31.8	18.2	27.3	13.6	4.5	-	-	-	-	-	-
Антроповский	-	-	-	-	-	-	-	-	-	-	-	-	-	-	-
Буйский	-	-	-	-	100.0	100.0	-	-	-	-	-	-	-	-	-
Вохомский	-	-	-	-	-	-	100.0	-	-	-	-	-	-	-	-
Галичский	-	-	-	-	-	-	-	-	-	-	-	-	-	-	-
Кадыйский	100.0	-	-	-	-	-	-	-	-	-	-	-	-	-	-
Кологривский	100.0	-	-	-	100.0	-	-	-	-	-	-	-	-	-	-
Костромской	50.0	33.3	16.7	-	-	-	33.3	16.7	-	-	-	-	-	-	-
Красносельский	66.7	66.7	-	-	33.3	-	-	33.3	-	-	-	-	-	-	-
Макарьевский	-	-	-	-	-	-	-	-	-	-	-	-	-	-	-
Мантуровский	-	-	-	-	-	-	-	-	-	-	-	-	-	-	-
Межевской	-	-	-	-	100.0	-	-	-	-	-	-	-	-	-	-
Муниципальный район город Нея и Нейский район	-	-	-	-	-	-	-	-	100.0	-	-	-	-	-	-
Муниципальный район город Нерехта и Нерехтский район	100.0	-	-	-	66.7	66.7	33.3	33.3	-	-	-	-	-	-	-
Октябрьский	-	-	-	-	-	-	-	-	-	-	-	-	-	-	-
Островский	-	-	-	-	-	-	-	-	-	-	-	-	-	-	-
Павинский	-	-	-	-	-	-	-	-	-	-	-	-	-	-	-
Парфеньевский	100.0	-	-	-	-	-	-	-	-	-	-	-	-	-	-

	Выращивание зерновых, технических и прочих сельскохозяйственных культур	Овощеводство, декоративное садоводство и производство продукции питомников	Выращивание фруктов, орехов, культур для производства напитков и пряностей	Выращивание грибов	Разведение крупного рогатого скота	Разведение овец, коз, лошадей, ослов, мулов и лошаков	Разведение свиней	Разведение сельскохозяйственной птицы	Разведение пчел	Разведение кроликов и пушных зверей в условиях фермы	Разведение водных пресмыкающихся и лягушек в водоемах	разведение калифорнийских (дождевых) червей	Разведение прочих животных	Предоставление услуг в области растениеводства и декоративного садоводства	Предоставление услуг в области животноводства, кроме ветеринарных услуг
	1	2	3	4	5	6	7	8	9	10	11	12	13	14	15
Поназыревский	-	-	-	-	-	-	-	-	-	-	-	-	-	-	-
Пыщугский	-	-	-	-	-	-	-	-	-	-	-	-	-	-	-
Солигаличский	-	-	-	-	-	-	-	-	-	-	-	-	-	-	-
Судиславский	-	-	-	-	-	-	-	-	-	-	-	-	-	-	-
Сусанинский	100.0	-	-	-	100.0	100.0	-	-	-	-	-	-	-	-	-
Чухломский	-	-	-	-	-	-	-	-	-	-	-	-	-	-	-
Шарьинский	-	-	-	-	-	-	100.0	-	-	-	-	-	-	-	-
Городские округа Костромской области	50.0	50.0	-	-	25.0	50.0	25.0	50.0	50.0	25.0	-	-	-	-	-
город Кострома	66.7	66.7	-	-	33.3	66.7	33.3	66.7	33.3	33.3	-	-	-	-	-
город Буй	-	-	-	-	-	-	-	-	-	-	-	-	-	-	-
город Волгореченск	-	-	-	-	-	-	-	-	100.0	-	-	-	-	-	-
город Галич	-	-	-	-	-	-	-	-	-	-	-	-	-	-	-
город Мантурово	-	-	-	-	-	-	-	-	-	-	-	-	-	-	-
город Шарья	-	-	-	-	-	-	-	-	-	-	-	-	-	-	-

12. ЧИСЛО СЕЛЬСКОХОЗЯЙСТВЕННЫХ ОРГАНИЗАЦИЙ, НЕ ОТНОСЯЩИХСЯ К СУБЪЕКТАМ МАЛОГО ПРЕДПРИНИМАТЕЛЬСТВА, ОСУЩЕСТВЛЯВШИХ РАЗЛИЧНЫЕ ВИДЫ НЕСЕЛЬСКОХОЗЯЙСТВЕННОЙ ДЕЯТЕЛЬНОСТИ В I ПОЛУГОДИИ 2016 ГОДА

(единиц)

	Всего	в том числе по видам деятельности			в процентах от общего числа сельскохозяйственных организаций, не относящихся к субъектам малого предпринимательства, осуществлявших несельскохозяйственную деятельность		
		воспроизводство рыбы и водных биоресурсов	предоставление туристических и экскурсионных услуг	другие виды несельскохозяйственной деятельности	воспроизводство рыбы и водных биоресурсов	предоставление туристических и экскурсионных услуг	другие виды несельскохозяйственной деятельности
	1	2	3	4	5	6	7
Костромская область	7	-	...	6	-	...	85.7
Муниципальные районы Костромской области	7	-	...	6	-	...	85.7
Антроповский	-	-	-	-	-	-	-
Буйский	...	-	-	...	-	-	...
Вохомский	-	-	-	-	-	-	-
Галичский	-	-	-	-	-	-	-
Кадыйский	-	-	-	-	-	-	-
Кологривский	-	-	-	-	-	-	-
Костромской	...	-	-	...	-	-	...
Красносельский	...	-	-
Макарьевский	-	-	-	-	-	-	-
Мантуровский	-	-	-	-	-	-	-
Межевской	-	-	-	-	-	-	-
Муниципальный район город Нея и Нейский район	-	-	-	-	-	-	-
Муниципальный район город Нерехта и Нерехтский район	-	-	-	-	-	-	-
Октябрьский	-	-	-	-	-	-	-
Островский	-	-	-	-	-	-	-
Павинский	-	-	-	-	-	-	-
Парфеньевский	-	-	-	-	-	-	-

	Всего	в том числе по видам деятельности			в процентах от общего числа сельскохозяйственных организаций, не относящихся в субъектам малого предпринимательства, осуществлявших несельскохозяйственную деятельность		
		воспроизводство рыбы и водных биоресурсов	предоставление туристических и экскурсионных услуг	другие виды несельскохозяйственной деятельности	воспроизводство рыбы и водных биоресурсов	предоставление туристических и экскурсионных услуг	другие виды несельскохозяйственной деятельности
	1	2	3	4	5	6	7
Поназыревский	-	-	-	-	-	-	-
Пыщугский	-	-	-	-	-	-	-
Солигаличский	-	-	-	-	-	-	-
Судиславский	...	-	-	...	-	-	...
Сусанинский	-	-	-	-	-	-	-
Чухломский	-	-	-	-	-	-	-
Шарьинский	-	-	-	-	-	-	-
Городские округа Костромской области	-	-	-	-	-	-	-
город Кострома	-	-	-	-	-	-	-
город Буй	-	-	-	-	-	-	-
город Волгореченск	-	-	-	-	-	-	-
город Галич	-	-	-	-	-	-	-
город Мантурово	-	-	-	-	-	-	-
город Шарья	-	-	-	-	-	-	-

**13. ЧИСЛО МАЛЫХ СЕЛЬСКОХОЗЯЙСТВЕННЫХ ПРЕДПРИЯТИЙ, ОСУЩЕСТВЛЯВШИХ РАЗЛИЧНЫЕ ВИДЫ
НЕСЕЛЬСКОХОЗЯЙСТВЕННОЙ ДЕЯТЕЛЬНОСТИ В I ПОЛУГОДИИ 2016 ГОДА**
(единиц)

	Всего	в том числе по видам деятельности			в процентах от общего числа малых сельскохозяйственных предприятий, осуществлявших несельскохозяйственную деятельность		
		воспроизводство рыбы и водных биоресурсов	предоставление туристических и экскурсионных услуг	другие виды несельскохозяйственной деятельности	воспроизводство рыбы и водных биоресурсов	предоставление туристических и экскурсионных услуг	другие виды несельскохозяйственной деятельности
	1	2	3	4	5	6	7
Костромская область	22	19	86.4
Муниципальные районы Костромской области	22	19	86.4
Антроповский	-	-	-	-	-	-	-
Буйский	...	-	-	...	-	-	...
Вохомский	-	-	-	-	-	-	-
Галичский	...	-	-	...	-	-	...
Кадынский	-	-	-	-	-	-	-
Кологривский	-	-	-	-	-	-	-
Костромской	-	-	...	-	-
Красносельский	3	-	-
Макарьевский	...	-	-	...	-	-	...
Мантуровский	-	-	-	-	-	-	-
Межевской	4	-	-	4	-	-	100.0
Муниципальный район город Нея и Нейский район	...	-	-	...	-	-	...
Муниципальный район город Нерехта и Нерехтский район	-	-	-	-	-	-	-
Октябрьский	-	-	-	-	-	-	-
Островский	-	-	-	-	-	-	-
Павинский	-	-	-	-	-	-	-
Парфеньевский	-	-	-	-	-	-	-

	Всего	в том числе по видам деятельности			в процентах от общего числа малых сельскохозяйственных предприятий, осуществлявших несельскохозяйственную деятельность		
		воспроизводство рыбы и водных биоресурсов	предоставление туристических и экскурсионных услуг	другие виды несельскохозяйственной деятельности	воспроизводство рыбы и водных биоресурсов	предоставление туристических и экскурсионных услуг	другие виды несельскохозяйственной деятельности
	1	2	3	4	5	6	7
Поназыревский	...	-	-	...	-	-	...
Пыщугский	-	-	-	-	-	-	-
Солигаличский	...	-	-	...	-	-	...
Судиславский	...	-	-	...	-	-	...
Сусанинский	...	-	-
Чухломский	...	-	-	...	-	-	...
Шарьинский	...	-	-	...	-	-	...
Городские округа Костромской области	-	-	-	-	-	-	-
город Кострома	-	-	-	-	-	-	-
город Буй	-	-	-	-	-	-	-
город Волгореченск	-	-	-	-	-	-	-
город Галич	-	-	-	-	-	-	-
город Мантурово	-	-	-	-	-	-	-
город Шарья	-	-	-	-	-	-	-

**14. ЧИСЛО КРЕСТЬЯНСКИХ (ФЕРМЕРСКИХ) ХОЗЯЙСТВ, ОСУЩЕСТВЛЯВШИХ РАЗЛИЧНЫЕ ВИДЫ
НЕСЕЛЬСКОХОЗЯЙСТВЕННОЙ ДЕЯТЕЛЬНОСТИ В I ПОЛУГОДИИ 2016 ГОДА**

(единиц)

	Всего	в том числе по видам деятельности			в процентах от общего числа крестьянских (фермерских) хозяйств, осуществлявших несельскохозяйственную деятельность		
		воспроизводство рыбы и водных биоресурсов	предоставление туристических и экскурсионных услуг	другие виды несельскохозяйственной деятельности	воспроизводство рыбы и водных биоресурсов	предоставление туристических и экскурсионных услуг	другие виды несельскохозяйственной деятельности
	1	2	3	4	5	6	7
Костромская область	12	-	...	10	-	...	83.3
Муниципальные районы Костромской области	10	-	...	9	-	...	90.0
Антроповский	-	-	-	-	-	-	-
Буйский	...	-	-	...	-	-	...
Вохомский	-	-	-	-	-	-	-
Галичский	-	-	-	-	-	-	-
Кадыйский	...	-	-	...	-	-	...
Кологривский	-	-	-	-	-	-	-
Костромской	...	-	-	...	-	-	...
Красносельский	3	-	-
Макарьевский	-	-	-	-	-	-	-
Мантуровский	-	-	-	-	-	-	-
Межевской	-	-	-	-	-	-	-
Муниципальный район город Нея и Нейский район	-	-	-	-	-	-	-
Муниципальный район город Нерехта и Нерехтский район	...	-	-	...	-	-	...
Октябрьский	-	-	-	-	-	-	-
Островский	-	-	-	-	-	-	-
Павинский	-	-	-	-	-	-	-
Парфеньевский	-	-	-	-	-	-	-

	Всего	в том числе по видам деятельности			в процентах от общего числа крестьянских (фермерских) хозяйств, осуществлявших несельскохозяйственную деятельность		
		воспроизводство рыбы и водных биоресурсов	предоставление туристических и экскурсионных услуг	другие виды несельскохозяйственной деятельности	воспроизводство рыбы и водных биоресурсов	предоставление туристических и экскурсионных услуг	другие виды несельскохозяйственной деятельности
	1	2	3	4	5	6	7
Поназыревский	...	-	-	...	-	-	...
Пыщугский	-	-	-	-	-	-	-
Солигаличский	...	-	-	...	-	-	...
Судиславский	...	-	-	...	-	-	...
Сусанинский	-	-	-	-	-	-	-
Чухломский	-	-	-	-	-	-	-
Шарьинский	-	-	-	-	-	-	-
Городские округа Костромской области	...	-	-
город Кострома	-	-	-	-	-	-	-
город Буй	...	-	-	...	-	-	...
город Волгореченск	-	-	-	-	-	-	-
город Галич	...	-	...	-	-	...	-
город Мантурово	-	-	-	-	-	-	-
город Шарья	-	-	-	-	-	-	-

**15. ЧИСЛО ИНДИВИДУАЛЬНЫХ ПРЕДПРИНИМАТЕЛЕЙ, ОСУЩЕСТВЛЯВШИХ РАЗЛИЧНЫЕ ВИДЫ
НЕСЕЛЬСКОХОЗЯЙСТВЕННОЙ ДЕЯТЕЛЬНОСТИ В I ПОЛУГОДИИ 2016 ГОДА**
(единиц)

	Всего	в том числе по видам деятельности			в процентах от общего числа индивидуальных предпринимателей, осуществлявших несельскохозяйственную деятельность		
		воспроизводство рыбы и водных биоресурсов	предоставление туристических и экскурсионных услуг	другие виды несельскохозяйственной деятельности	воспроизводство рыбы и водных биоресурсов	предоставление туристических и экскурсионных услуг	другие виды несельскохозяйственной деятельности
	1	2	3	4	5	6	7
Костромская область	-	-	-	-	-	-	-
Муниципальные районы Костромской области	-	-	-	-	-	-	-
Антроповский	-	-	-	-	-	-	-
Буйский	-	-	-	-	-	-	-
Вохомский	-	-	-	-	-	-	-
Галичский	-	-	-	-	-	-	-
Кадыйский	-	-	-	-	-	-	-
Кологривский	-	-	-	-	-	-	-
Костромской	-	-	-	-	-	-	-
Красносельский	-	-	-	-	-	-	-
Макарьевский	-	-	-	-	-	-	-
Мантуровский	-	-	-	-	-	-	-
Межевской	-	-	-	-	-	-	-
Муниципальный район город Нея и Нейский район	-	-	-	-	-	-	-
Муниципальный район город Нерехта и Нерехтский район	-	-	-	-	-	-	-
Октябрьский	-	-	-	-	-	-	-
Островский	-	-	-	-	-	-	-
Павинский	-	-	-	-	-	-	-
Парфеньевский	-	-	-	-	-	-	-

	Всего	в том числе по видам деятельности			в процентах от общего числа индивидуальных предпринимателей, осуществлявших несельскохозяйственную деятельность		
		воспроизводство рыбы и водных биоресурсов	предоставление туристических и экскурсионных услуг	другие виды несельскохозяйственной деятельности	воспроизводство рыбы и водных биоресурсов	предоставление туристических и экскурсионных услуг	другие виды несельскохозяйственной деятельности
	1	2	3	4	5	6	7
Поназыревский	-	-	-	-	-	-	-
Пыщугский	-	-	-	-	-	-	-
Солигаличский	-	-	-	-	-	-	-
Судиславский	-	-	-	-	-	-	-
Сусанинский	-	-	-	-	-	-	-
Чухломский	-	-	-	-	-	-	-
Шарьинский	-	-	-	-	-	-	-
Городские округа Костромской области	-	-	-	-	-	-	-
город Кострома	-	-	-	-	-	-	-
город Буй	-	-	-	-	-	-	-
город Волгореченск	-	-	-	-	-	-	-
город Галич	-	-	-	-	-	-	-
город Мантурово	-	-	-	-	-	-	-
город Шарья	-	-	-	-	-	-	-

16. ЧИСЛО ЛИЧНЫХ ПОДСОБНЫХ И ДРУГИХ ИНДИВИДУАЛЬНЫХ ХОЗЯЙСТВ ГРАЖДАН
(на 1 июля 2016 года; единиц)

	Личные подсобные и другие индивидуальные хозяйства граждан					в том числе									
						хозяйства граждан в сельских поселениях					хозяйства граждан в городских округах и городских поселениях				
	всего	в том числе хозяйства				всего	из них хозяйства				всего	из них хозяйства			
		личные подсобные	граждан, имеющих земельные участки для индивидуального жилищного строительства ¹⁾	граждан, имеющих земельные участки (садовые, огородные, дачные и другие), не входящих в объединения	граждан, не имеющих земли, но имеющих сельскохозяйственных животных		личные подсобные	граждан, имеющих земельные участки для индивидуального жилищного строительства ¹⁾	граждан, имеющих земельные участки (садовые, огородные, дачные и другие), не входящих в объединения	граждан, не имеющих земли, но имеющих сельскохозяйственных животных		личные подсобные	граждан, имеющих земельные участки для индивидуального жилищного строительства ¹⁾	граждан, имеющих земельные участки (садовые, огородные, дачные и другие), не входящих в объединения	граждан, не имеющих земли, но имеющих сельскохозяйственных животных
1	2	3	4	5	6	7	8	9	10	11	12	13	14	15	
Костромская область	183555	161714	18004	3831	6	124110	121134	681	2290	5	59445	40580	17323	1541	1
Муниципальные районы Костромской области	154021	145685	4717	3614	5	124110	121134	681	2290	5	29911	24551	4036	1324	-
Антроповский	3634	3633	1	-	-	3634	3633	1	-	-	-	-	-	-	-
Буйский	6225	6224	-	1	-	6225	6224	-	1	-	-	-	-	-	-
Вохомский	7123	7118	2	3	-	7123	7118	2	3	-	-	-	-	-	-
Галичский	6586	6573	-	13	-	6586	6573	-	13	-	-	-	-	-	-
Кадыйский	5329	5328	-	1	-	3593	3592	-	1	-	1736	1736	-	-	-
Кологривский	4442	4442	-	-	-	2177	2177	-	-	-	2265	2265	-	-	-
Костромской	19133	19130	2	1	-	19133	19130	2	1	-	-	-	-	-	-
Красносельский	10950	10448	478	24	-	8482	8349	132	1	-	2468	2099	346	23	-
Макарьевский	11339	9701	90	1546	2	7431	5844	39	1546	2	3908	3857	51	-	-
Мантуровский	4265	4265	-	-	-	4265	4265	-	-	-	-	-	-	-	-
Межевской	2524	2524	-	-	-	2524	2524	-	-	-	-	-	-	-	-
Муниципальный район город Нея и Нейский район	6575	6554	21	-	-	2860	2860	-	-	-	3715	3694	21	-	-
Муниципальный район город Нерехта и Нерехтский район	11962	7447	4056	459	-	7221	6302	467	452	-	4741	1145	3589	7	-
Октябрьский	2456	2455	-	1	-	2456	2455	-	1	-	-	-	-	-	-
Островский	5951	5945	4	2	-	5951	5945	4	2	-	-	-	-	-	-
Павинский	2828	2828	-	-	-	2828	2828	-	-	-	-	-	-	-	-
Парфеньевский	3681	3681	-	-	-	3681	3681	-	-	-	-	-	-	-	-

	Личные подсобные и другие индивидуальные хозяйства граждан					в том числе									
						хозяйства граждан в сельских поселениях					хозяйства граждан в городских округах и городских поселениях				
	всего	в том числе хозяйства				всего	из них хозяйства				всего	из них хозяйства			
		личные подсобные	граждан, имеющих земельные участки для индивидуального жилищного строительства ¹⁾	граждан, имеющих земельные участки (садовые, огородные, дачные и другие), не входящих в объединения	граждан, не имеющих земли, но имеющих сельскохозяйственных животных		личные подсобные	граждан, имеющих земельные участки для индивидуального жилищного строительства ¹⁾	граждан, имеющих земельные участки (садовые, огородные, дачные и другие), не входящих в объединения	граждан, не имеющих земли, но имеющих сельскохозяйственных животных		личные подсобные	граждан, имеющих земельные участки для индивидуального жилищного строительства ¹⁾	граждан, имеющих земельные участки (садовые, огородные, дачные и другие), не входящих в объединения	граждан, не имеющих земли, но имеющих сельскохозяйственных животных
1	2	3	4	5	6	7	8	9	10	11	12	13	14	15	
Поназыревский	4213	4189	23	1	-	2104	2103	-	1	-	2109	2086	23	-	-
Пыщугский	3186	3186	-	-	-	3186	3186	-	-	-	-	-	-	-	-
Солигаличский	5667	5660	6	1	-	2710	2709	-	1	-	2957	2951	6	-	-
Судиславский	7538	7538	-	-	-	5192	5192	-	-	-	2346	2346	-	-	-
Сусанинский	4231	2639	28	1561	3	2937	2639	28	267	3	1294	-	-	1294	-
Чухломский	6664	6664	-	-	-	4292	4292	-	-	-	2372	2372	-	-	-
Шарьинский	7519	7513	6	-	-	7519	7513	6	-	-	-	-	-	-	-
Городские округа Костромской области	29534	16029	13287	217	1	-	-	-	-	-	29534	16029	13287	217	1
город Кострома	8821	1038	7768	15	-	-	-	-	-	-	8821	1038	7768	15	-
город Буй	3991	1958	1897	136	-	-	-	-	-	-	3991	1958	1897	136	-
город Волгореченск	232	60	164	8	-	-	-	-	-	-	232	60	164	8	-
город Галич	4390	4390	-	-	-	-	-	-	-	-	4390	4390	-	-	-
город Мантурово	4516	4457	-	58	1	-	-	-	-	-	4516	4457	-	58	1
город Шарья	7584	4126	3458	-	-	-	-	-	-	-	7584	4126	3458	-	-

¹⁾ Хозяйства граждан, имеющие земельные участки площадью 4 и более соток и занимающиеся сельскохозяйственным производством.

**17. ЧИСЛО ЛИЧНЫХ ПОДСОБНЫХ И ДРУГИХ ИНДИВИДУАЛЬНЫХ ХОЗЯЙСТВ ГРАЖДАН, ПРОИЗВОДИВШИХ
СЕЛЬСКОХОЗЯЙСТВЕННУЮ ПРОДУКЦИЮ В I ПОЛУГОДИИ 2016 ГОДА**
(на 1 июля 2016 года; единиц)

	Личные подсобные и другие индивидуальные хозяйства граждан					в том числе									
						хозяйства граждан в сельских поселениях					хозяйства граждан в городских округах и городских поселениях				
	всего	в том числе хозяйства				всего	из них хозяйства				всего	из них хозяйства			
личные подсобные		граждан, имеющих земельные участки для индивидуального жилищного строительства ¹⁾	граждан, имеющих земельные участки (садовые, огородные, дачные и другие), не входящих в объединения	граждан, не имеющих земли, но имеющих сельскохозяйственных животных	личные подсобные		граждан, имеющих земельные участки для индивидуального жилищного строительства ¹⁾	граждан, имеющих земельные участки (садовые, огородные, дачные и другие), не входящих в объединения	граждан, не имеющих земли, но имеющих сельскохозяйственных животных	личные подсобные		граждан, имеющих земельные участки для индивидуального жилищного строительства ¹⁾	граждан, имеющих земельные участки (садовые, огородные, дачные и другие), не входящих в объединения	граждан, не имеющих земли, но имеющих сельскохозяйственных животных	
1	2	3	4	5	6	7	8	9	10	11	12	13	14	15	
Костромская область	123495	106228	15337	1924	6	76834	75658	449	722	5	46661	30570	14888	1202	1
Муниципальные районы Костромской области	98617	93211	3647	1754	5	76834	75658	449	722	5	21783	17553	3198	1032	-
Антроповский	2603	2602	1	-	-	2603	2602	1	-	-	-	-	-	-	-
Буйский	3129	3129	-	-	-	3129	3129	-	-	-	-	-	-	-	-
Вохомский	3905	3903	-	2	-	3905	3903	-	2	-	-	-	-	-	-
Галичский	3702	3700	-	2	-	3702	3700	-	2	-	-	-	-	-	-
Кадыйский	2924	2924	-	-	-	1811	1811	-	-	-	1113	1113	-	-	-
Кологривский	2454	2454	-	-	-	968	968	-	-	-	1486	1486	-	-	-
Костромской	14668	14665	2	1	-	14668	14665	2	1	-	-	-	-	-	-
Красносельский	7531	7403	117	11	-	6057	5969	87	1	-	1474	1434	30	10	-
Макарьевский	5472	5098	5	367	2	3334	2960	5	367	2	2138	2138	-	-	-
Мантуровский	1952	1952	-	-	-	1952	1952	-	-	-	-	-	-	-	-
Межевской	1780	1780	-	-	-	1780	1780	-	-	-	-	-	-	-	-
Муниципальный район город Нея и Нейский район	4670	4660	10	-	-	1799	1799	-	-	-	2871	2861	10	-	-
Муниципальный район город Нерехта и Нерехтский район	9319	5625	3464	230	-	5242	4684	329	229	-	4077	941	3135	1	-
Октябрьский	1699	1699	-	-	-	1699	1699	-	-	-	-	-	-	-	-
Островский	4533	4527	4	2	-	4533	4527	4	2	-	-	-	-	-	-
Павинский	1670	1670	-	-	-	1670	1670	-	-	-	-	-	-	-	-
Парфеньевский	2395	2395	-	-	-	2395	2395	-	-	-	-	-	-	-	-

	Личные подсобные и другие индивидуальные хозяйства граждан					в том числе									
						хозяйства граждан в сельских поселениях					хозяйства граждан в городских округах и городских поселениях				
	всего	в том числе хозяйства				всего	из них хозяйства				всего	из них хозяйства			
		личные подсобные	граждан, имеющих земельные участки для индивидуального жилищного строительства ¹⁾	граждан, имеющих земельные участки (садовые, огородные, дачные и другие), не входящих в объединения	граждан, не имеющих земли, но имеющих сельскохозяйственных животных		личные подсобные	граждан, имеющих земельные участки для индивидуального жилищного строительства ¹⁾	граждан, имеющих земельные участки (садовые, огородные, дачные и другие), не входящих в объединения	граждан, не имеющих земли, но имеющих сельскохозяйственных животных		личные подсобные	граждан, имеющих земельные участки для индивидуального жилищного строительства ¹⁾	граждан, имеющих земельные участки (садовые, огородные, дачные и другие), не входящих в объединения	граждан, не имеющих земли, но имеющих сельскохозяйственных животных
1	2	3	4	5	6	7	8	9	10	11	12	13	14	15	
Поназыревский	2554	2536	18	-	-	1123	1123	-	-	-	1431	1413	18	-	-
Пыщугский	1829	1829	-	-	-	1829	1829	-	-	-	-	-	-	-	-
Солигаличский	3787	3782	5	-	-	1321	1321	-	-	-	2466	2461	5	-	-
Судиславский	5300	5300	-	-	-	3520	3520	-	-	-	1780	1780	-	-	-
Сусанинский	2676	1514	20	1139	3	1655	1514	20	118	3	1021	-	-	1021	-
Чухломский	4084	4084	-	-	-	2158	2158	-	-	-	1926	1926	-	-	-
Шарьинский	3981	3980	1	-	-	3981	3980	1	-	-	-	-	-	-	-
Городские округа Костромской области	24878	13017	11690	170	1	-	-	-	-	-	24878	13017	11690	170	1
город Кострома	7646	878	6758	10	-	-	-	-	-	-	7646	878	6758	10	-
город Буй	3416	1634	1677	105	-	-	-	-	-	-	3416	1634	1677	105	-
город Волгореченск	195	34	154	7	-	-	-	-	-	-	195	34	154	7	-
город Галич	3380	3380	-	-	-	-	-	-	-	-	3380	3380	-	-	-
город Мантурово	3564	3515	-	48	1	-	-	-	-	-	3564	3515	-	48	1
город Шарья	6677	3576	3101	-	-	-	-	-	-	-	6677	3576	3101	-	-

¹⁾ Хозяйства граждан, имеющие земельные участки площадью 4 и более соток и занимающиеся сельскохозяйственным производством.

18. УДЕЛЬНЫЙ ВЕС ЛИЧНЫХ ПОДСОБНЫХ И ДРУГИХ ИНДИВИДУАЛЬНЫХ ХОЗЯЙСТВ ГРАЖДАН, ПРОИЗВОДИВШИХ СЕЛЬСКОХОЗЯЙСТВЕННУЮ ПРОДУКЦИЮ В I ПОЛУГОДИИ 2016 ГОДА
(в процентах от общего числа хозяйств соответствующей категории)

	Личные подсобные и другие индивидуальные хозяйства граждан					в том числе									
						хозяйства граждан в сельских поселениях					хозяйства граждан в городских округах и городских поселениях				
	всего	в том числе хозяйства				всего	из них хозяйства				всего	из них хозяйства			
		личные подсобные	граждан, имеющих земельные участки для индивидуального жилищного строительства ¹⁾	граждан, имеющих земельные участки (садовые, огородные, дачные и другие), не входящих в объединения	граждан, не имеющих земли, но имеющих сельскохозяйственных животных		личные подсобные	граждан, имеющих земельные участки для индивидуального жилищного строительства ¹⁾	граждан, имеющих земельные участки (садовые, огородные, дачные и другие), не входящих в объединения	граждан, не имеющих земли, но имеющих сельскохозяйственных животных		личные подсобные	граждан, имеющих земельные участки для индивидуального жилищного строительства ¹⁾	граждан, имеющих земельные участки (садовые, огородные, дачные и другие), не входящих в объединения	граждан, не имеющих земли, но имеющих сельскохозяйственных животных
1	2	3	4	5	6	7	8	9	10	11	12	13	14	15	
Костромская область	67.3	65.7	85.2	50.2	100.0	61.9	62.5	65.9	31.5	100.0	78.5	75.3	85.9	78.0	100.0
Муниципальные районы Костромской области	64.0	64.0	77.3	48.5	100.0	61.9	62.5	65.9	31.5	100.0	72.8	71.5	79.2	77.9	-
Антроповский	71.6	71.6	100.0	-	-	71.6	71.6	100.0	-	-	-	-	-	-	-
Буйский	50.3	50.3	-	-	-	50.3	50.3	-	-	-	-	-	-	-	-
Вохомский	54.8	54.8	-	66.7	-	54.8	54.8	-	66.7	-	-	-	-	-	-
Галичский	56.2	56.3	-	15.4	-	56.2	56.3	-	15.4	-	-	-	-	-	-
Кадейский	54.9	54.9	-	-	-	50.4	50.4	-	-	-	64.1	64.1	-	-	-
Кологривский	55.2	55.2	-	-	-	44.5	44.5	-	-	-	65.6	65.6	-	-	-
Костромской	76.7	76.7	100.0	100.0	-	76.7	76.7	100.0	100.0	-	-	-	-	-	-
Красносельский	68.8	70.9	24.5	45.8	-	71.4	71.5	65.9	100.0	-	59.7	68.3	8.7	43.5	-
Макарьевский	48.3	52.6	5.6	23.7	100.0	44.9	50.7	12.8	23.7	100.0	54.7	55.4	-	-	-
Мантуровский	45.8	45.8	-	-	-	45.8	45.8	-	-	-	-	-	-	-	-
Межевской	70.5	70.5	-	-	-	70.5	70.5	-	-	-	-	-	-	-	-
Муниципальный район город Нея и Нейский район	71.0	71.1	47.6	-	-	62.9	62.9	-	-	-	77.3	77.4	47.6	-	-
Муниципальный район город Нерехта и Нерехтский район	77.9	75.5	85.4	50.1	-	72.6	74.3	70.4	50.7	-	86.0	82.2	87.4	14.3	-
Октябрьский	69.2	69.2	-	-	-	69.2	69.2	-	-	-	-	-	-	-	-
Островский	76.2	76.1	100.0	100.0	-	76.2	76.1	100.0	100.0	-	-	-	-	-	-
Павинский	59.1	59.1	-	-	-	59.1	59.1	-	-	-	-	-	-	-	-
Парфеньевский	65.1	65.1	-	-	-	65.1	65.1	-	-	-	-	-	-	-	-

	Личные подсобные и другие индивидуальные хозяйства граждан					в том числе									
						хозяйства граждан в сельских поселениях					хозяйства граждан в городских округах и городских поселениях				
	всего	в том числе хозяйства				всего	из них хозяйства				всего	из них хозяйства			
		личные подсобные	граждан, имеющих земельные участки для индивидуального жилищного строительства ¹⁾	граждан, имеющих земельные участки (садовые, огородные, дачные и другие), не входящих в объединения	граждан, не имеющих земли, но имеющих сельскохозяйственных животных		личные подсобные	граждан, имеющих земельные участки для индивидуального жилищного строительства ¹⁾	граждан, имеющих земельные участки (садовые, огородные, дачные и другие), не входящих в объединения	граждан, не имеющих земли, но имеющих сельскохозяйственных животных		личные подсобные	граждан, имеющих земельные участки для индивидуального жилищного строительства ¹⁾	граждан, имеющих земельные участки (садовые, огородные, дачные и другие), не входящих в объединения	граждан, не имеющих земли, но имеющих сельскохозяйственных животных
1	2	3	4	5	6	7	8	9	10	11	12	13	14	15	
Поназыревский	60.6	60.5	78.3	-	-	53.4	53.4	-	-	-	67.9	67.7	78.3	-	-
Пыщугский	57.4	57.4	-	-	-	57.4	57.4	-	-	-	-	-	-	-	-
Солигаличский	66.8	66.8	83.3	-	-	48.7	48.8	-	-	-	83.4	83.4	83.3	-	-
Судиславский	70.3	70.3	-	-	-	67.8	67.8	-	-	-	75.9	75.9	-	-	-
Сусанинский	63.2	57.4	71.4	73.0	100.0	56.4	57.4	71.4	44.2	100.0	78.9	-	-	78.9	-
Чухломский	61.3	61.3	-	-	-	50.3	50.3	-	-	-	81.2	81.2	-	-	-
Шарьинский	52.9	53.0	16.7	-	-	52.9	53.0	16.7	-	-	-	-	-	-	-
Городские округа Костромской области	84.2	81.2	88.0	78.3	100.0	-	-	-	-	-	84.2	81.2	88.0	78.3	100.0
город Кострома	86.7	84.6	87.0	66.7	-	-	-	-	-	-	86.7	84.6	87.0	66.7	-
город Буй	85.6	83.5	88.4	77.2	-	-	-	-	-	-	85.6	83.5	88.4	77.2	-
город Волгореченск	84.1	56.7	93.9	87.5	-	-	-	-	-	-	84.1	56.7	93.9	87.5	-
город Галич	77.0	77.0	-	-	-	-	-	-	-	-	77.0	77.0	-	-	-
город Мантурово	78.9	78.9	-	82.8	100.0	-	-	-	-	-	78.9	78.9	-	82.8	100.0
город Шарья	88.0	86.7	89.7	-	-	-	-	-	-	-	88.0	86.7	89.7	-	-

¹⁾ Хозяйства граждан, имеющие земельные участки площадью 4 и более соток и занимающиеся сельскохозяйственным производством.

**19. ЧИСЛО ЛИЧНЫХ ПОДСОБНЫХ И ДРУГИХ ИНДИВИДУАЛЬНЫХ ХОЗЯЙСТВ ГРАЖДАН
С ЗАБРОШЕННЫМИ ЗЕМЕЛЬНЫМИ УЧАСТКАМИ (ПУСТУЮЩИМИ ДОМАМИ)**

(на 1 июля 2016 года; единиц)

	Личные подсобные и другие индивидуальные хозяйства граждан			в том числе					
				хозяйства граждан в сельских поселениях			хозяйства граждан в городских округах и городских поселениях		
	всего	в том числе хозяйства		всего	из них хозяйства		всего	из них хозяйства	
		личные подсобные	граждан, имеющих земельные участки (садовые, огородные, дачные и другие), не входящих в объединения		личные подсобные	граждан, имеющих земельные участки (садовые, огородные, дачные и другие), не входящих в объединения		личные подсобные	граждан, имеющих земельные участки (садовые, огородные, дачные и другие), не входящих в объединения
1	2	3	4	5	6	7	8	9	
Костромская область	41711	39352	1239	36586	35444	1015	5125	3908	224
Муниципальные районы Костромской области	39191	37258	1227	36586	35444	1015	2605	1814	212
Антроповский	843	843	-	843	843	-	-	-	-
Буйский	2697	2696	1	2697	2696	1	-	-	-
Вохомский	2660	2659	1	2660	2659	1	-	-	-
Галичский	2798	2787	11	2798	2787	11	-	-	-
Кадынский	1627	1626	1	1526	1525	1	101	101	-
Кологривский	1125	1125	-	1099	1099	-	26	26	-
Костромской	617	617	-	617	617	-	-	-	-
Красносельский	2097	1786	8	1433	1431	-	664	355	8
Макарьевский	2915	2223	674	2469	1778	674	446	445	-
Мантуровский	2290	2290	-	2290	2290	-	-	-	-
Межевской	730	730	-	730	730	-	-	-	-
Муниципальный район город Нея и Нейский район	987	986	-	954	954	-	33	32	-
Муниципальный район город Нерехта и Нерехтский район	1804	1244	193	1464	1175	192	340	69	1
Октябрьский	660	659	1	660	659	1	-	-	-
Островский	1297	1297	-	1297	1297	-	-	-	-
Павинский	1102	1102	-	1102	1102	-	-	-	-
Парфеньевский	1109	1109	-	1109	1109	-	-	-	-

	Личные подсобные и другие индивидуальные хозяйства граждан			в том числе					
				хозяйства граждан в сельских поселениях			хозяйства граждан в городских округах и городских поселениях		
	всего	в том числе хозяйства		всего	из них хозяйства		всего	из них хозяйства	
		личные подсобные	граждан, имеющих земельные участки (садовые, огородные, дачные и другие), не входящих в объединения		личные подсобные	граждан, имеющих земельные участки (садовые, огородные, дачные и другие), не входящих в объединения		личные подсобные	граждан, имеющих земельные участки (садовые, огородные, дачные и другие), не входящих в объединения
1	2	3	4	5	6	7	8	9	
Поназыревский	1233	1227	1	913	912	1	320	315	-
Пыщугский	1062	1062	-	1062	1062	-	-	-	-
Солигаличский	1598	1596	1	1307	1306	1	291	290	-
Судиславский	1597	1597	-	1457	1457	-	140	140	-
Сусанинский	1374	1032	335	1171	1032	132	203	-	203
Чухломский	1918	1918	-	1877	1877	-	41	41	-
Шарьинский	3051	3047	-	3051	3047	-	-	-	-
Городские округа Костромской области	2520	2094	12	-	-	-	2520	2094	12
город Кострома	-	-	-	-	-	-	-	-	-
город Буй	301	163	1	-	-	-	301	163	1
город Волгореченск	27	26	1	-	-	-	27	26	1
город Галич	922	922	-	-	-	-	922	922	-
город Мантурово	698	688	10	-	-	-	698	688	10
город Шарья	572	295	-	-	-	-	572	295	-

**20. УДЕЛЬНЫЙ ВЕС ЛИЧНЫХ ПОДСОБНЫХ И ДРУГИХ ИНДИВИДУАЛЬНЫХ ХОЗЯЙСТВ ГРАЖДАН
С ЗАБРОШЕННЫМИ ЗЕМЕЛЬНЫМИ УЧАСТКАМИ (ПУСТУЮЩИМИ ДОМАМИ)**
(на 1 июля 2016 года; в процентах от общего числа хозяйств соответствующей категории)

	Личные подсобные и другие индивидуальные хозяйства граждан			в том числе					
				хозяйства граждан в сельских поселениях			хозяйства граждан в городских округах и городских поселениях		
	всего	в том числе хозяйства		всего	из них хозяйства		всего	из них хозяйства	
личные подсобные		граждан, имеющих земельные участки (садовые, огородные, дачные и другие), не входящих в объединения	личные подсобные		граждан, имеющих земельные участки (садовые, огородные, дачные и другие), не входящих в объединения	личные подсобные		граждан, имеющих земельные участки (садовые, огородные, дачные и другие), не входящих в объединения	
	1	2	3	4	5	6	7	8	9
Костромская область	22.7	24.3	32.3	29.5	29.3	44.3	8.6	9.6	14.5
Муниципальные районы Костромской области	25.4	25.6	34.0	29.5	29.3	44.3	8.7	7.4	16.0
Антроповский	23.2	23.2	-	23.2	23.2	-	-	-	-
Буйский	43.3	43.3	100.0	43.3	43.3	100.0	-	-	-
Вохомский	37.3	37.4	33.3	37.3	37.4	33.3	-	-	-
Галичский	42.5	42.4	84.6	42.5	42.4	84.6	-	-	-
Кадынский	30.5	30.5	100.0	42.5	42.5	100.0	5.8	5.8	-
Кологривский	25.3	25.3	-	50.5	50.5	-	1.1	1.1	-
Костромской	3.2	3.2	-	3.2	3.2	-	-	-	-
Красносельский	19.2	17.1	33.3	16.9	17.1	-	26.9	16.9	34.8
Макарьевский	25.7	22.9	43.6	33.2	30.4	43.6	11.4	11.5	-
Мантуровский	53.7	53.7	-	53.7	53.7	-	-	-	-
Межевской	28.9	28.9	-	28.9	28.9	-	-	-	-
Муниципальный район город Нея и Нейский район	15.0	15.0	-	33.4	33.4	-	0.9	0.9	-
Муниципальный район город Нерехта и Нерехтский район	15.1	16.7	42.0	20.3	18.6	42.5	7.2	6.0	14.3
Октябрьский	26.9	26.8	100.0	26.9	26.8	100.0	-	-	-
Островский	21.8	21.8	-	21.8	21.8	-	-	-	-
Павинский	39.0	39.0	-	39.0	39.0	-	-	-	-
Парфеньевский	30.1	30.1	-	30.1	30.1	-	-	-	-

	Личные подсобные и другие индивидуальные хозяйства граждан			в том числе					
				хозяйства граждан в сельских поселениях			хозяйства граждан в городских округах и городских поселениях		
	всего	в том числе хозяйства		всего	из них хозяйства		всего	из них хозяйства	
		личные подсобные	граждан, имеющих земельные участки (садовые, огородные, дачные и другие), не входящих в объединения		личные подсобные	граждан, имеющих земельные участки (садовые, огородные, дачные и другие), не входящих в объединения		личные подсобные	граждан, имеющих земельные участки (садовые, огородные, дачные и другие), не входящих в объединения
1	2	3	4	5	6	7	8	9	
Поназыревский	29.3	29.3	100.0	43.4	43.4	100.0	15.2	15.1	-
Пыщугский	33.3	33.3	-	33.3	33.3	-	-	-	-
Солигаличский	28.2	28.2	100.0	48.2	48.2	100.0	9.8	9.8	-
Судиславский	21.2	21.2	-	28.1	28.1	-	6.0	6.0	-
Сусанинский	32.5	39.1	21.5	39.9	39.1	49.4	15.7	-	15.7
Чухломский	28.8	28.8	-	43.7	43.7	-	1.7	1.7	-
Шарьинский	40.6	40.6	-	40.6	40.6	-	-	-	-
Городские округа Костромской области	8.5	13.1	5.5	-	-	-	8.5	13.1	5.5
город Кострома	-	-	-	-	-	-	-	-	-
город Буй	7.5	8.3	0.7	-	-	-	7.5	8.3	0.7
город Волгореченск	11.6	43.3	12.5	-	-	-	11.6	43.3	12.5
город Галич	21.0	21.0	-	-	-	-	21.0	21.0	-
город Мантурово	15.5	15.4	17.2	-	-	-	15.5	15.4	17.2
город Шарья	7.5	7.1	-	-	-	-	7.5	7.1	-

**21. РАСПРЕДЕЛЕНИЕ ЛИЧНЫХ ПОДСОБНЫХ И ДРУГИХ ИНДИВИДУАЛЬНЫХ ХОЗЯЙСТВ ГРАЖДАН
ПО ЦЕЛИ ПРОИЗВОДСТВА СЕЛЬСКОХОЗЯЙСТВЕННОЙ ПРОДУКЦИИ**

(на 1 июля 2016г.; единиц)

	Распределение личных подсобных и других индивидуальных хозяйств граждан по цели производства			в процентах от общего числа хозяйств, производивших сельскохозяйственную продукцию в I полугодии 2016 года		
	самообеспечение продовольствием	дополнительный источник денежных средств	основной источник денежных средств	самообеспечение продовольствием	дополнительный источник денежных средств	основной источник денежных средств
	1	2	3	4	5	6
Костромская область	123288	2904	86	99.8	2.4	0.1
Муниципальные районы Костромской области	98431	2783	82	99.8	2.8	0.1
Антроповский	2600	42	1	99.9	1.6	0.0
Буйский	3124	197	7	99.8	6.3	0.2
Вохомский	3897	200	-	99.8	5.1	-
Галичский	3695	74	4	99.8	2.0	0.1
Кадыйский	2917	27	2	99.8	0.9	0.1
Кологривский	2450	24	-	99.8	1.0	-
Костромской	14628	356	-	99.7	2.4	-
Красносельский	7498	202	2	99.6	2.7	0.0
Макарьевский	5469	123	2	99.9	2.2	0.0
Мантуровский	1941	156	2	99.4	8.0	0.1
Межевской	1780	62	30	100.0	3.5	1.7
Муниципальный район город Нея и Нейский район	4669	91	1	100.0	1.9	0.0
Муниципальный район город Нерехта и Нерехтский район	9296	320	5	99.8	3.4	0.1
Октябрьский	1699	51	1	100.0	3.0	0.1
Островский	4532	150	-	100.0	3.3	-
Павинский	1670	12	-	100.0	0.7	-
Парфеньевский	2395	53	3	100.0	2.2	0.1

	Распределение личных подсобных и других индивидуальных хозяйств граждан по цели производства			в процентах от общего числа хозяйств, производивших сельскохозяйственную продукцию в I полугодии 2016 года		
	самообеспечение продовольствием	дополнительный источник денежных средств	основной источник денежных средств	самообеспечение продовольствием	дополнительный источник денежных средств	основной источник денежных средств
	1	2	3	4	5	6
Поназыревский	2539	32	-	99.4	1.3	-
Пыщугский	1827	48	1	99.9	2.6	0.1
Солигаличский	3784	166	-	99.9	4.4	-
Судиславский	5298	105	3	100.0	2.0	0.1
Сусанинский	2671	55	4	99.8	2.1	0.1
Чухломский	4076	97	2	99.8	2.4	0.0
Шарьинский	3976	140	12	99.9	3.5	0.3
Городские округа Костромской области	24857	121	4	99.9	0.5	0.0
город Кострома	7641	6	-	99.9	0.1	-
город Буй	3416	23	-	100.0	0.7	-
город Волгореченск	195	-	-	100.0	-	-
город Галич	3375	22	-	99.9	0.7	-
город Мантурово	3564	58	-	100.0	1.6	-
город Шарья	6666	12	4	99.8	0.2	0.1

22. ЧИСЛО НЕКОММЕРЧЕСКИХ ОБЪЕДИНЕНИЙ ГРАЖДАН
(на 1 июля 2016 года; единиц)

	Некоммерческие объединения граждан	в том числе		
		садоводческие	огороднические	дачные
	1	2	3	4
Костромская область	498	467	1	30
Муниципальные районы Костромской области	324	306	1	17
Антроповский	-	-	-	-
Буйский	24	24	-	-
Вохомский	-	-	-	-
Галичский	9	9	-	-
Кадынский	-	-	-	-
Кологривский	-	-	-	-
Костромской	212	199	1	12
Красносельский	34	29	-	5
Макарьевский	-	-	-	-
Мантуровский	10	10	-	-
Межевской	-	-	-	-
Муниципальный район город Нея и Нейский район	-	-	-	-
Муниципальный район город Нерехта и Нерехтский район	25	25	-	-
Октябрьский	-	-	-	-
Островский	-	-	-	-
Павинский	-	-	-	-
Парфеньевский	-	-	-	-
Поназыревский	-	-	-	-
Пыщугский	-	-	-	-
Солигаличский	-	-	-	-
Судиславский	-	-	-	-
Сусанинский	6	6	-	-
Чухломский	-	-	-	-
Шарьинский	4	4	-	-
Городские округа Костромской области	174	161	-	13
город Кострома	100	87	-	13
город Буй	37	37	-	-
город Волгореченск	8	8	-	-
город Галич	9	9	-	-
город Мантурово	11	11	-	-
город Шарья	9	9	-	-

**23. ЧИСЛО НЕКОММЕРЧЕСКИХ ОБЪЕДИНЕНИЙ ГРАЖДАН, ОСУЩЕСТВЛЯВШИХ
СЕЛЬСКОХОЗЯЙСТВЕННУЮ ДЕЯТЕЛЬНОСТЬ В I ПОЛУГОДИИ 2016 ГОДА**
(единиц)

	Некоммерческие объединения граждан	в том числе		
		садоводческие	огороднические	дачные
	1	2	3	4
Костромская область	463	453	1	9
Муниципальные районы Костромской области	305	296	1	8
Антроповский	-	-	-	-
Буйский	24	24	-	-
Вохомский	-	-	-	-
Галичский	9	9	-	-
Кадынский	-	-	-	-
Кологривский	-	-	-	-
Костромской	203	194	1	8
Красносельский	25	25	-	-
Макарьевский	-	-	-	-
Мантуровский	10	10	-	-
Межевской	-	-	-	-
Муниципальный район город Нея и Нейский район	-	-	-	-
Муниципальный район город Нерехта и Нерехтский район	24	24	-	-
Октябрьский	-	-	-	-
Островский	-	-	-	-
Павинский	-	-	-	-
Парфеньевский	-	-	-	-
Поназыревский	-	-	-	-
Пыщугский	-	-	-	-
Солигаличский	-	-	-	-
Судиславский	-	-	-	-
Сусанинский	6	6	-	-
Чухломский	-	-	-	-
Шарьинский	4	4	-	-
Городские округа Костромской области	158	157	-	1
город Кострома	84	83	-	1
город Буй	37	37	-	-
город Волгореченск	8	8	-	-
город Галич	9	9	-	-
город Мантурово	11	11	-	-
город Шарья	9	9	-	-

**24. УДЕЛЬНЫЙ ВЕС НЕКОММЕРЧЕСКИХ ОБЪЕДИНЕНИЙ ГРАЖДАН, ОСУЩЕСТВЛЯВШИХ
СЕЛЬСКОХОЗЯЙСТВЕННУЮ ДЕЯТЕЛЬНОСТЬ В I ПОЛУГОДИИ 2016 ГОДА**

(в процентах от общего числа некоммерческих объединений граждан соответствующего вида)

	Некоммерческие объединения граждан	в том числе		
		садоводческие	огороднические	дачные
	1	2	3	4
Костромская область	93.0	97.0	100.0	30.0
Муниципальные районы Костромской области	94.1	96.7	100.0	47.1
Антроповский	-	-	-	-
Буйский	100.0	100.0	-	-
Вохомский	-	-	-	-
Галичский	100.0	100.0	-	-
Кадынский	-	-	-	-
Кологривский	-	-	-	-
Костромской	95.8	97.5	100.0	66.7
Красносельский	73.5	86.2	-	-
Макарьевский	-	-	-	-
Мантуровский	100.0	100.0	-	-
Межевской	-	-	-	-
Муниципальный район город Нея и Нейский район	-	-	-	-
Муниципальный район город Нерехта и Нерехтский район	96.0	96.0	-	-
Октябрьский	-	-	-	-
Островский	-	-	-	-
Павинский	-	-	-	-
Парфеньевский	-	-	-	-
Поназыревский	-	-	-	-
Пыщугский	-	-	-	-
Солигаличский	-	-	-	-
Судиславский	-	-	-	-
Сусанинский	100.0	100.0	-	-
Чухломский	-	-	-	-
Шарьинский	100.0	100.0	-	-
Городские округа Костромской области	90.8	97.5	-	7.7
город Кострома	84.0	95.4	-	7.7
город Буй	100.0	100.0	-	-
город Волгореченск	100.0	100.0	-	-
город Галич	100.0	100.0	-	-
город Мантурово	100.0	100.0	-	-
город Шарья	100.0	100.0	-	-

25. КОЛИЧЕСТВО ЗЕМЕЛЬНЫХ УЧАСТКОВ В НЕКОММЕРЧЕСКИХ ОБЪЕДИНЕНИЯХ ГРАЖДАН
(на 1 июля 2016 года; единиц)

	Количество земельных участков в некоммерческих объединениях граждан				в том числе освоено				в процентах от общего количества земельных участков в объединениях соответствующего вида				Количество земельных участков в среднем на 1 объединение			
	всего	в том числе			всего	из них			всего	в том числе			всего	в том числе		
		садовод-ческие	огород-нические	дачные		садовод-ческие	огород-нические	дачные		садовод-ческие	огород-нические	дачные		садовод-ческие	огород-нические	дачные
1	2	3	4	5	6	7	8	9	10	11	12	13	14	15	16	
Костромская область	51753	50862	55	836	35699	35212	54	433	69.0	69.2	98.2	51.8	104	109	55	28
Муниципальные районы Костромской области	32449	31586	55	808	19751	19292	54	405	60.9	61.1	98.2	50.1	100	103	55	48
Антроповский	-	-	-	-	-	-	-	-	-	-	-	-	-	-	-	-
Буйский	1017	1017	-	-	592	592	-	-	58.2	58.2	-	-	42	42	-	-
Вохомский	-	-	-	-	-	-	-	-	-	-	-	-	-	-	-	-
Галичский	1192	1192	-	-	605	605	-	-	50.8	50.8	-	-	132	132	-	-
Кадыйский	-	-	-	-	-	-	-	-	-	-	-	-	-	-	-	-
Кологривский	-	-	-	-	-	-	-	-	-	-	-	-	-	-	-	-
Костромской	21105	20487	55	563	14457	13998	54	405	68.5	68.3	98.2	71.9	100	103	55	47
Красносельский	3225	2980	-	245	1834	1834	-	-	56.9	61.5	-	-	95	103	-	49
Макарьевский	-	-	-	-	-	-	-	-	-	-	-	-	-	-	-	-
Мантуровский	1065	1065	-	-	304	304	-	-	28.5	28.5	-	-	107	107	-	-
Межевской	-	-	-	-	-	-	-	-	-	-	-	-	-	-	-	-
Муниципальный район город Нея и Нейский район	-	-	-	-	-	-	-	-	-	-	-	-	-	-	-	-
Муниципальный район город Нерехта и Нерехтский район	3450	3450	-	-	1275	1275	-	-	37.0	37.0	-	-	138	138	-	-
Октябрьский	-	-	-	-	-	-	-	-	-	-	-	-	-	-	-	-
Островский	-	-	-	-	-	-	-	-	-	-	-	-	-	-	-	-
Павинский	-	-	-	-	-	-	-	-	-	-	-	-	-	-	-	-
Парфеньевский	-	-	-	-	-	-	-	-	-	-	-	-	-	-	-	-

	Количество земельных участков в некоммерческих объединениях граждан				в том числе освоено				в процентах от общего количества земельных участков в объединениях соответствующего вида				Количество земельных участков в среднем на 1 объединение			
	всего	в том числе			всего	из них			всего	в том числе			всего	в том числе		
		садовод-ческие	огород-нические	дачные		садовод-ческие	огород-нические	дачные		садовод-ческие	огород-нические	дачные		садовод-ческие	огород-нические	дачные
1	2	3	4	5	6	7	8	9	10	11	12	13	14	15	16	
Поназыревский	-	-	-	-	-	-	-	-	-	-	-	-	-	-	-	-
Пыщугский	-	-	-	-	-	-	-	-	-	-	-	-	-	-	-	-
Солигаличский	-	-	-	-	-	-	-	-	-	-	-	-	-	-	-	-
Судиславский	-	-	-	-	-	-	-	-	-	-	-	-	-	-	-	-
Сусанинский	528	528	-	-	183	183	-	-	34.7	34.7	-	-	88	88	-	-
Чухломский	-	-	-	-	-	-	-	-	-	-	-	-	-	-	-	-
Шарьинский	867	867	-	-	501	501	-	-	57.8	57.8	-	-	217	217	-	-
Городские округа Костромской области	19304	19276	-	28	15948	15920	-	28	82.6	82.6	-	100.0	111	120	-	2
город Кострома	10912	10884	-	28	9680	9652	-	28	88.7	88.7	-	100.0	109	125	-	2
город Буй	1195	1195	-	-	867	867	-	-	72.6	72.6	-	-	32	32	-	-
город Волгореченск	3952	3952	-	-	3084	3084	-	-	78.0	78.0	-	-	494	494	-	-
город Галич	788	788	-	-	664	664	-	-	84.3	84.3	-	-	88	88	-	-
город Мантурово	473	473	-	-	271	271	-	-	57.3	57.3	-	-	43	43	-	-
город Шарья	1984	1984	-	-	1382	1382	-	-	69.7	69.7	-	-	220	220	-	-

РАСПРЕДЕЛЕНИЕ ОБЪЕКТОВ ПЕРЕПИСИ ПО ДОЛЕ РЕАЛИЗОВАННОЙ ПРОДУКЦИИ

26. РАСПРЕДЕЛЕНИЕ СЕЛЬСКОХОЗЯЙСТВЕННЫХ ОРГАНИЗАЦИЙ, НЕ ОТНОСЯЩИХСЯ К СУБЪЕКТАМ МАЛОГО ПРЕДПРИНИМАТЕЛЬСТВА, ПО ДОЛЕ РЕАЛИЗОВАННОЙ ПРОДУКЦИИ В 2015 ГОДУ

(по всем каналам сбыта; единиц)

	Число сельскохозяйственных организаций, не относящихся к субъектам малого предпринимательства, реализовавших продукцию	в том числе их распределение по доле реализованной продукции (в процентах) от общего объема производства организации					
		до 11	11-25	26-50	51-75	76-90	свыше 90
	1	2	3	4	5	6	7
Зерно (злаковых и бобовых культур, включая кукурузу)							
Костромская область	6	5	-	-	...	-	-
Муниципальные районы Костромской области	6	5	-	-	...	-	-
Антроповский	-	-	-	-	-	-	-
Буйский	...	-	-	-	...	-	-
Вохомский	-	-	-	-	-	-	-
Галичский	-	-	-	-	-
Кадыйский	-	-	-	-	-	-	-
Кологривский	-	-	-	-	-	-	-
Костромской	-	-	-	-	-
Красносельский	-	-	-	-	-
Макарьевский	-	-	-	-	-	-	-
Мантуровский	-	-	-	-	-
Межевской	-	-	-	-	-	-	-
Муниципальный район город Нея и Нейский район	-	-	-	-	-	-	-
Муниципальный район город Нерехта и Нерехтский район	-	-	-	-	-	-	-
Октябрьский	-	-	-	-	-	-	-
Островский	-	-	-	-	-	-	-
Павинский	-	-	-	-	-	-	-
Парфеньевский	-	-	-	-	-	-	-
Поназыревский	-	-	-	-	-	-	-
Пыщугский	-	-	-	-	-	-	-
Солигаличский	-	-	-	-	-	-	-
Судиславский	-	-	-	-	-

	Число сельскохозяйственных организаций, не относящихся к субъектам малого предпринимательства, реализовавших продукцию	в том числе их распределение по доле реализованной продукции (в процентах) от общего объема производства организации					
		до 11	11-25	26-50	51-75	76-90	свыше 90
	1	2	3	4	5	6	7
Сусанинский	-	-	-	-	-	-	-
Чухломский	-	-	-	-	-	-	-
Шарьинский	-	-	-	-	-	-	-
Городские округа Костромской области	-	-	-	-	-	-	-
город Кострома	-	-	-	-	-	-	-
город Буй	-	-	-	-	-	-	-
город Волгореченск	-	-	-	-	-	-	-
город Галич	-	-	-	-	-	-	-
город Мантурово	-	-	-	-	-	-	-
город Шарья	-	-	-	-	-	-	-
Продукция льна-долгунца							
Костромская область	-	-	-	-	-	-	-
Муниципальные районы Костромской области	-	-	-	-	-	-	-
Антроповский	-	-	-	-	-	-	-
Буйский	-	-	-	-	-	-	-
Вохомский	-	-	-	-	-	-	-
Галичский	-	-	-	-	-	-	-
Кадынский	-	-	-	-	-	-	-
Кологривский	-	-	-	-	-	-	-
Костромской	-	-	-	-	-	-	-
Красносельский	-	-	-	-	-	-	-
Макарьевский	-	-	-	-	-	-	-
Мантуровский	-	-	-	-	-	-	-
Межевской	-	-	-	-	-	-	-
Муниципальный район город Нея и Нейский район	-	-	-	-	-	-	-
Муниципальный район город Нерехта и Нерехтский район	-	-	-	-	-	-	-
Октябрьский	-	-	-	-	-	-	-

	Число сельскохозяйственных организаций, не относящихся к субъектам малого предпринимательства, реализовавших продукцию	в том числе их распределение по доле реализованной продукции (в процентах) от общего объема производства организации					
		до 11	11-25	26-50	51-75	76-90	свыше 90
	1	2	3	4	5	6	7
Островский	-	-	-	-	-	-	-
Павинский	-	-	-	-	-	-	-
Парфеньевский	-	-	-	-	-	-	-
Поназыревский	-	-	-	-	-	-	-
Пыщугский	-	-	-	-	-	-	-
Солигаличский	-	-	-	-	-	-	-
Судиславский	-	-	-	-	-	-	-
Сусанинский	-	-	-	-	-	-	-
Чухломский	-	-	-	-	-	-	-
Шарьинский	-	-	-	-	-	-	-
Городские округа Костромской области	-	-	-	-	-	-	-
город Кострома	-	-	-	-	-	-	-
город Буй	-	-	-	-	-	-	-
город Волгореченск	-	-	-	-	-	-	-
город Галич	-	-	-	-	-	-	-
город Мантурово	-	-	-	-	-	-	-
город Шарья	-	-	-	-	-	-	-
Картофель							
Костромская область	...	-	-	...	-	-	-
Муниципальные районы Костромской области	...	-	-	...	-	-	-
Антроповский	-	-	-	-	-	-	-
Буйский	-	-	-	-	-	-	-
Вохомский	-	-	-	-	-	-	-
Галичский	-	-	-	-	-	-	-
Кадынский	-	-	-	-	-	-	-
Кологривский	-	-	-	-	-	-	-
Костромской	-	-	-	-	-	-	-

	Число сельскохозяйственных организаций, не относящихся к субъектам малого предпринимательства, реализовавших продукцию	в том числе их распределение по доле реализованной продукции (в процентах) от общего объема производства организации					
		до 11	11-25	26-50	51-75	76-90	свыше 90
	1	2	3	4	5	6	7
Красносельский	...	-	-	...	-	-	-
Макарьевский	-	-	-	-	-	-	-
Мантуровский	-	-	-	-	-	-	-
Межевской	-	-	-	-	-	-	-
Муниципальный район город Нея и Нейский район	-	-	-	-	-	-	-
Муниципальный район город Нерехта и Нерехтский район	-	-	-	-	-	-	-
Октябрьский	-	-	-	-	-	-	-
Островский	-	-	-	-	-	-	-
Павинский	-	-	-	-	-	-	-
Парфеньевский	-	-	-	-	-	-	-
Поназыревский	-	-	-	-	-	-	-
Пыщугский	-	-	-	-	-	-	-
Солигаличский	-	-	-	-	-	-	-
Судиславский	-	-	-	-	-	-	-
Сусанинский	-	-	-	-	-	-	-
Чухломский	-	-	-	-	-	-	-
Шарьинский	-	-	-	-	-	-	-
Городские округа Костромской области	-	-	-	-	-	-	-
город Кострома	-	-	-	-	-	-	-
город Буй	-	-	-	-	-	-	-
город Волгореченск	-	-	-	-	-	-	-
город Галич	-	-	-	-	-	-	-
город Мантурово	-	-	-	-	-	-	-
город Шарья	-	-	-	-	-	-	-
Овощи							
Костромская область	...	-	-	-	-	-	...
Муниципальные районы Костромской области	...	-	-	-	-	-	...
Антроповский	-	-	-	-	-	-	-

	Число сельскохозяйственных организаций, не относящихся к субъектам малого предпринимательства, реализовавших продукцию	в том числе их распределение по доле реализованной продукции (в процентах) от общего объема производства организации					
		до 11	11-25	26-50	51-75	76-90	свыше 90
	1	2	3	4	5	6	7
Буйский	-	-	-	-	-	-	-
Вохомский	-	-	-	-	-	-	-
Галичский	-	-	-	-	-	-	-
Кадынский	-	-	-	-	-	-	-
Кологривский	-	-	-	-	-	-	-
Костромской	...	-	-	-	-	-	...
Красносельский	-	-	-	-	-	-	-
Макарьевский	-	-	-	-	-	-	-
Мантуровский	-	-	-	-	-	-	-
Межевой	-	-	-	-	-	-	-
Муниципальный район город Нея и Нейский район	-	-	-	-	-	-	-
Муниципальный район город Нерехта и Нерехтский район	-	-	-	-	-	-	-
Октябрьский	-	-	-	-	-	-	-
Островский	-	-	-	-	-	-	-
Павинский	-	-	-	-	-	-	-
Парфеньевский	-	-	-	-	-	-	-
Поназыревский	-	-	-	-	-	-	-
Пыщугский	-	-	-	-	-	-	-
Солигаличский	-	-	-	-	-	-	-
Судиславский	-	-	-	-	-	-	-
Сусанинский	-	-	-	-	-	-	-
Чухломский	-	-	-	-	-	-	-
Шарьинский	-	-	-	-	-	-	-
Городские округа Костромской области	-	-	-	-	-	-	-
город Кострома	-	-	-	-	-	-	-
город Буй	-	-	-	-	-	-	-
город Волгореченск	-	-	-	-	-	-	-
город Галич	-	-	-	-	-	-	-
город Мантурово	-	-	-	-	-	-	-
город Шарья	-	-	-	-	-	-	-

	Число сельскохозяйственных организаций, не относящихся к субъектам малого предпринимательства, реализовавших продукцию	в том числе их распределение по доле реализованной продукции (в процентах) от общего объема производства организации					
		до 11	11-25	26-50	51-75	76-90	свыше 90
	1	2	3	4	5	6	7
Плоды							
Костромская область	-	-	-	-	-	-	-
Муниципальные районы Костромской области	-	-	-	-	-	-	-
Антроповский	-	-	-	-	-	-	-
Буйский	-	-	-	-	-	-	-
Вохомский	-	-	-	-	-	-	-
Галичский	-	-	-	-	-	-	-
Кадынский	-	-	-	-	-	-	-
Кологривский	-	-	-	-	-	-	-
Костромской	-	-	-	-	-	-	-
Красносельский	-	-	-	-	-	-	-
Макарьевский	-	-	-	-	-	-	-
Мантуровский	-	-	-	-	-	-	-
Межевской	-	-	-	-	-	-	-
Муниципальный район город Нея и Нейский район	-	-	-	-	-	-	-
Муниципальный район город Нерехта и Нерехтский район	-	-	-	-	-	-	-
Октябрьский	-	-	-	-	-	-	-
Островский	-	-	-	-	-	-	-
Павинский	-	-	-	-	-	-	-
Парфеньевский	-	-	-	-	-	-	-
Поназыревский	-	-	-	-	-	-	-
Пыщугский	-	-	-	-	-	-	-
Солигаличский	-	-	-	-	-	-	-
Судиславский	-	-	-	-	-	-	-
Сусанинский	-	-	-	-	-	-	-
Чухломский	-	-	-	-	-	-	-
Шарьинский	-	-	-	-	-	-	-

	Число сельскохозяйственных организаций, не относящихся к субъектам малого предпринимательства, реализовавших продукцию	в том числе их распределение по доле реализованной продукции (в процентах) от общего объема производства организации					
		до 11	11-25	26-50	51-75	76-90	свыше 90
	1	2	3	4	5	6	7
Городские округа Костромской области	-	-	-	-	-	-	-
город Кострома	-	-	-	-	-	-	-
город Буй	-	-	-	-	-	-	-
город Волгореченск	-	-	-	-	-	-	-
город Галич	-	-	-	-	-	-	-
город Мантурово	-	-	-	-	-	-	-
город Шарья	-	-	-	-	-	-	-
Ягоды							
Костромская область	-	-	-	-	-	-	-
Муниципальные районы Костромской области	-	-	-	-	-	-	-
Антроповский	-	-	-	-	-	-	-
Буйский	-	-	-	-	-	-	-
Вохомский	-	-	-	-	-	-	-
Галичский	-	-	-	-	-	-	-
Кадыйский	-	-	-	-	-	-	-
Кологривский	-	-	-	-	-	-	-
Костромской	-	-	-	-	-	-	-
Красносельский	-	-	-	-	-	-	-
Макарьевский	-	-	-	-	-	-	-
Мантуровский	-	-	-	-	-	-	-
Межевской	-	-	-	-	-	-	-
Муниципальный район город Нея и Нейский район	-	-	-	-	-	-	-
Муниципальный район город Нерехта и Нерехтский район	-	-	-	-	-	-	-
Октябрьский	-	-	-	-	-	-	-
Островский	-	-	-	-	-	-	-
Павинский	-	-	-	-	-	-	-
Парфеньевский	-	-	-	-	-	-	-

	Число сельскохозяйственных организаций, не относящихся к субъектам малого предпринимательства, реализовавших продукцию	в том числе их распределение по доле реализованной продукции (в процентах) от общего объема производства организации					
		до 11	11-25	26-50	51-75	76-90	свыше 90
	1	2	3	4	5	6	7
Поназыревский	-	-	-	-	-	-	-
Пыщугский	-	-	-	-	-	-	-
Солигаличский	-	-	-	-	-	-	-
Судиславский	-	-	-	-	-	-	-
Сусанинский	-	-	-	-	-	-	-
Чухломский	-	-	-	-	-	-	-
Шарьинский	-	-	-	-	-	-	-
Городские округа Костромской области	-	-	-	-	-	-	-
город Кострома	-	-	-	-	-	-	-
город Буй	-	-	-	-	-	-	-
город Волгореченск	-	-	-	-	-	-	-
город Галич	-	-	-	-	-	-	-
город Мантурово	-	-	-	-	-	-	-
город Шарья	-	-	-	-	-	-	-
Скот и птица в живом весе							
Костромская область	14	-	8
Муниципальные районы Костромской области	14	-	8
Антроповский	-	-	-	-	-	-	-
Буйский	3	-	-	-	...	-	...
Вохомский	-	-	-	-	-	-	-
Галичский	...	-	-	-	...	-	...
Кадыйский	-	-	-	-	-	-	-
Кологривский	-	-	-	-	-	-	-
Костромской	4	-	-	-	-	...	3
Красносельский	-	-	-	-	-	-	-
Макарьевский	-	-	-	-	-	-	-
Мантуровский	...	-	-	-	-	-	...

	Число сельскохозяйственных организаций, не относящихся к субъектам малого предпринимательства, реализовавших продукцию	в том числе их распределение по доле реализованной продукции (в процентах) от общего объема производства организации					
		до 11	11-25	26-50	51-75	76-90	свыше 90
	1	2	3	4	5	6	7
Межевской	-	-	-	-	-	-	-
Муниципальный район город Нея и Нейский район	-	-	-	-	-	-	-
Муниципальный район город Нерехта и Нерехтский район	-	-	-	-	-	-	-
Октябрьский	-	-	-	-	-	-	-
Островский	-	-	-	-	-	-	-
Павинский	-	-	-	-	-	-	-
Парфеньевский	-	-	-	-	-	-	-
Поназыревский	-	-	-	-	-	-	-
Пыщугский	-	-	-	-	-	-	-
Солигаличский	-	-	-	-	-	-	-
Судиславский	...	-	...	-	-	-	...
Сусанинский	-	-	-	-	-
Чухломский	-	-	-	-	-	-	-
Шарьинский	-	-	-	-	-	-	-
Городские округа Костромской области	-	-	-	-	-	-	-
город Кострома	-	-	-	-	-	-	-
город Буй	-	-	-	-	-	-	-
город Волгореченск	-	-	-	-	-	-	-
город Галич	-	-	-	-	-	-	-
город Мантурово	-	-	-	-	-	-	-
город Шарья	-	-	-	-	-	-	-
Молоко всех видов							
Костромская область	11	...	-	-	...	3	6
Муниципальные районы Костромской области	11	...	-	-	...	3	6
Антроповский	-	-	-	-	-	-	-
Буйский	3	-	-	-	-
Вохомский	-	-	-	-	-	-	-

	Число сельскохозяйственных организаций, не относящихся к субъектам малого предпринимательства, реализовавших продукцию	в том числе их распределение по доле реализованной продукции (в процентах) от общего объема производства организации					
		до 11	11-25	26-50	51-75	76-90	свыше 90
	1	2	3	4	5	6	7
Галичский	...	-	-	-	-	-	...
Кадыйский	-	-	-	-	-	-	-
Кологривский	-	-	-	-	-	-	-
Костромской	-	-	-	-	...
Красносельский	...	-	-	-	...	-	-
Макарьевский	-	-	-	-	-	-	-
Мантуровский	...	-	-	-	-	-	...
Межевской	-	-	-	-	-	-	-
Муниципальный район город Нея и Нейский район	-	-	-	-	-	-	-
Муниципальный район город Нерехта и Нерехтский район	-	-	-	-	-	-	-
Октябрьский	-	-	-	-	-	-	-
Островский	-	-	-	-	-	-	-
Павинский	-	-	-	-	-	-	-
Парфеньевский	-	-	-	-	-	-	-
Поназыревский	-	-	-	-	-	-	-
Пыщугский	-	-	-	-	-	-	-
Солигаличский	-	-	-	-	-	-	-
Судиславский	...	-	-	-	-	...	-
Сусанинский	...	-	-	-	-	-	...
Чухломский	-	-	-	-	-	-	-
Шарьинский	-	-	-	-	-	-	-
Городские округа Костромской области	-	-	-	-	-	-	-
город Кострома	-	-	-	-	-	-	-
город Буй	-	-	-	-	-	-	-
город Волгореченск	-	-	-	-	-	-	-
город Галич	-	-	-	-	-	-	-
город Мантурово	-	-	-	-	-	-	-
город Шарья	-	-	-	-	-	-	-

	Число сельскохозяйственных организаций, не относящихся к субъектам малого предпринимательства, реализовавших продукцию	в том числе их распределение по доле реализованной продукции (в процентах) от общего объема производства организации					
		до 11	11-25	26-50	51-75	76-90	свыше 90
	1	2	3	4	5	6	7
Яйца всех видов птицы							
Костромская область	4	-	-	...	-	-	3
Муниципальные районы Костромской области	4	-	-	...	-	-	3
Антроповский	-	-	-	-	-	-	-
Буйский	-	-	-	-	-	-	-
Вохомский	-	-	-	-	-	-	-
Галичский	...	-	-	-	-	-	...
Кадыйский	-	-	-	-	-	-	-
Кологривский	-	-	-	-	-	-	-
Костромской	...	-	-	...	-	-	...
Красносельский	-	-	-	-	-	-	-
Макарьевский	-	-	-	-	-	-	-
Мантуровский	-	-	-	-	-	-	-
Межевской	-	-	-	-	-	-	-
Муниципальный район город Нея и Нейский район	-	-	-	-	-	-	-
Муниципальный район город Нерехта и Нерехтский район	-	-	-	-	-	-	-
Октябрьский	-	-	-	-	-	-	-
Островский	-	-	-	-	-	-	-
Павинский	-	-	-	-	-	-	-
Парфеньевский	-	-	-	-	-	-	-
Поназыревский	-	-	-	-	-	-	-
Пыщугский	-	-	-	-	-	-	-
Солигаличский	-	-	-	-	-	-	-
Судиславский	-	-	-	-	-	-	-
Сусанинский	...	-	-	-	-	-	...
Чухломский	-	-	-	-	-	-	-
Шарьинский	-	-	-	-	-	-	-

	Число сельскохозяйственных организаций, не относящихся к субъектам малого предпринимательства, реализовавших продукцию	в том числе их распределение по доле реализованной продукции (в процентах) от общего объема производства организации					
		до 11	11-25	26-50	51-75	76-90	свыше 90
	1	2	3	4	5	6	7
Городские округа Костромской области	-	-	-	-	-	-	-
город Кострома	-	-	-	-	-	-	-
город Буй	-	-	-	-	-	-	-
город Волгореченск	-	-	-	-	-	-	-
город Галич	-	-	-	-	-	-	-
город Мантурово	-	-	-	-	-	-	-
город Шарья	-	-	-	-	-	-	-
Шерсть							
Костромская область	-	-	-	-	-	-	-
Муниципальные районы Костромской области	-	-	-	-	-	-	-
Антроповский	-	-	-	-	-	-	-
Буйский	-	-	-	-	-	-	-
Вохомский	-	-	-	-	-	-	-
Галичский	-	-	-	-	-	-	-
Кадыйский	-	-	-	-	-	-	-
Кологривский	-	-	-	-	-	-	-
Костромской	-	-	-	-	-	-	-
Красносельский	-	-	-	-	-	-	-
Макарьевский	-	-	-	-	-	-	-
Мантуровский	-	-	-	-	-	-	-
Межевской	-	-	-	-	-	-	-
Муниципальный район город Нея и Нейский район	-	-	-	-	-	-	-
Муниципальный район город Нерехта и Нерехтский район	-	-	-	-	-	-	-
Октябрьский	-	-	-	-	-	-	-
Островский	-	-	-	-	-	-	-
Павинский	-	-	-	-	-	-	-
Парфеньевский	-	-	-	-	-	-	-
Поназыревский	-	-	-	-	-	-	-

	Число сельскохозяйственных организаций, не относящихся к субъектам малого предпринимательства, реализовавших продукцию	в том числе их распределение по доле реализованной продукции (в процентах) от общего объема производства организации					
		до 11	11-25	26-50	51-75	76-90	свыше 90
	1	2	3	4	5	6	7
Пыщугский	-	-	-	-	-	-	-
Солигаличский	-	-	-	-	-	-	-
Судиславский	-	-	-	-	-	-	-
Сусанинский	-	-	-	-	-	-	-
Чухломский	-	-	-	-	-	-	-
Шарьинский	-	-	-	-	-	-	-
Городские округа Костромской области	-	-	-	-	-	-	-
город Кострома	-	-	-	-	-	-	-
город Буй	-	-	-	-	-	-	-
город Волгореченск	-	-	-	-	-	-	-
город Галич	-	-	-	-	-	-	-
город Мантурово	-	-	-	-	-	-	-
город Шарья	-	-	-	-	-	-	-
Шкурки пушных зверей							
Костромская область	...	-	-	-	-	-	...
Муниципальные районы Костромской области	...	-	-	-	-	-	...
Антроповский	-	-	-	-	-	-	-
Буйский	-	-	-	-	-	-	-
Вохомский	-	-	-	-	-	-	-
Галичский	-	-	-	-	-	-	-
Кадыйский	-	-	-	-	-	-	-
Кологривский	-	-	-	-	-	-	-
Костромской	-	-	-	-	-	-	-
Красносельский	-	-	-	-	-	-	-
Макарьевский	-	-	-	-	-	-	-
Мантуровский	-	-	-	-	-	-	-
Межевской	-	-	-	-	-	-	-
Муниципальный район город Нея и Нейский район	-	-	-	-	-	-	-

	Число сельскохозяйственных организаций, не относящихся к субъектам малого предпринимательства, реализовавших продукцию	в том числе их распределение по доле реализованной продукции (в процентах) от общего объема производства организации					
		до 11	11-25	26-50	51-75	76-90	свыше 90
	1	2	3	4	5	6	7
Муниципальный район город Нерехта и Нерехтский район	-	-	-	-	-	-	-
Октябрьский	-	-	-	-	-	-	-
Островский	-	-	-	-	-	-	-
Павинский	-	-	-	-	-	-	-
Парфеньевский	-	-	-	-	-	-	-
Поназыревский	-	-	-	-	-	-	-
Пыщугский	-	-	-	-	-	-	-
Солигаличский	-	-	-	-	-	-	-
Судиславский	...	-	-	-	-	-	...
Сусанинский	-	-	-	-	-	-	-
Чухломский	-	-	-	-	-	-	-
Шарьинский	-	-	-	-	-	-	-
Городские округа Костромской области	-	-	-	-	-	-	-
город Кострома	-	-	-	-	-	-	-
город Буй	-	-	-	-	-	-	-
город Волгореченск	-	-	-	-	-	-	-
город Галич	-	-	-	-	-	-	-
город Мантурово	-	-	-	-	-	-	-
город Шарья	-	-	-	-	-	-	-

**27. РАСПРЕДЕЛЕНИЕ МАЛЫХ СЕЛЬСКОХОЗЯЙСТВЕННЫХ ПРЕДПРИЯТИЙ (БЕЗ МИКРОПРЕДПРИЯТИЙ)
ПО ДОЛЕ РЕАЛИЗОВАННОЙ ПРОДУКЦИИ В 2015 ГОДУ**
(по всем каналам сбыта; единиц)

	Число малых сельскохозяйственных предприятий (без микропредприятий), реализовавших продукцию	в том числе их распределение по доле реализованной продукции (в процентах) от общего объема производства организации					
		до 11	11-25	26-50	51-75	76-90	свыше 90
	1	2	3	4	5	6	7
Зерно (злаковых и бобовых культур, включая кукурузу)							
Костромская область	54	25	14	6	6	-	3
Муниципальные районы Костромской области	54	25	14	6	6	-	3
Антроповский	-	-	-	-	-	-	-
Буйский	...	-	...	-	-	-	-
Вохомский	6	...	3	...	-	-	-
Галичский	...	-	...	-	-	-	-
Кадынский	-	-	-	-	-	-	-
Кологривский	-	-	-	-	-
Костромской	8	...	-	...	3	-	...
Красносельский	3	-	...	-	-
Макарьевский	3	-	-	-	-
Мантуровский	5	5	-	-	-	-	-
Межевской	...	-	-	-	...	-	-
Муниципальный район город Нея и Нейский район	-	-	-	-
Муниципальный район город Нерехта и Нерехтский район	5	-	-	...
Октябрьский	4	3	...	-	-	-	-
Островский	...	-	-	-	...	-	-
Павинский	3	-	-	-
Парфеньевский	-	-	-	-	-	-	-
Поназыревский	-	-	-	-	-	-	-
Пыщугский	-	-	-	-	-	-	-
Солигаличский	3	3	-	-	-	-	-
Судиславский	-	-	-	-

	Число малых сельскохозяйственных предприятий (без микропредприятий), реализовавших продукцию	в том числе их распределение по доле реализованной продукции (в процентах) от общего объема производства организации					
		до 11	11-25	26-50	51-75	76-90	свыше 90
	1	2	3	4	5	6	7
Сусанинский	3	-	-	-	-
Чухломский	-	-	-	-	-
Шарьинский	-	-	-	-	-
Городские округа Костромской области	-	-	-	-	-	-	-
город Кострома	-	-	-	-	-	-	-
город Буй	-	-	-	-	-	-	-
город Волгореченск	-	-	-	-	-	-	-
город Галич	-	-	-	-	-	-	-
город Мантурово	-	-	-	-	-	-	-
город Шарья	-	-	-	-	-	-	-
Продукция льна-долгунца							
Костромская область	...	-	-	-	-	...	-
Муниципальные районы Костромской области	...	-	-	-	-	...	-
Антроповский	-	-	-	-	-	-	-
Буйский	-	-	-	-	-	-	-
Вохомский	-	-	-	-	-	-	-
Галичский	-	-	-	-	-	-	-
Кадынский	-	-	-	-	-	-	-
Кологривский	-	-	-	-	-	-	-
Костромской	-	-	-	-	-	-	-
Красносельский	...	-	-	-	-	...	-
Макарьевский	-	-	-	-	-	-	-
Мантуровский	-	-	-	-	-	-	-
Межевской	-	-	-	-	-	-	-
Муниципальный район город Нея и Нейский район	-	-	-	-	-	-	-
Муниципальный район город Нерехта и Нерехтский район	-	-	-	-	-	-	-
Октябрьский	-	-	-	-	-	-	-

	Число малых сельскохозяйственных предприятий (без микропредприятий), реализовавших продукцию	в том числе их распределение по доле реализованной продукции (в процентах) от общего объема производства организации					
		до 11	11-25	26-50	51-75	76-90	свыше 90
	1	2	3	4	5	6	7
Островский	-	-	-	-	-	-	-
Павинский	-	-	-	-	-	-	-
Парфеньевский	-	-	-	-	-	-	-
Поназыревский	-	-	-	-	-	-	-
Пыщугский	-	-	-	-	-	-	-
Солигаличский	-	-	-	-	-	-	-
Судиславский	-	-	-	-	-	-	-
Сусанинский	-	-	-	-	-	-	-
Чухломский	-	-	-	-	-	-	-
Шарьинский	-	-	-	-	-	-	-
Городские округа Костромской области	-	-	-	-	-	-	-
город Кострома	-	-	-	-	-	-	-
город Буй	-	-	-	-	-	-	-
город Волгореченск	-	-	-	-	-	-	-
город Галич	-	-	-	-	-	-	-
город Мантурово	-	-	-	-	-	-	-
город Шарья	-	-	-	-	-	-	-
Картофель							
Костромская область	8	...	-
Муниципальные районы Костромской области	8	...	-
Антроповский	-	-	-	-	-	-	-
Буйский	-	-	-	-	-	-	-
Вохомский	-	-	-	-	-	-	-
Галичский	-	-	-	-	-	-	-
Кадыйский	-	-	-	-	-	-	-
Кологривский	-	-	-	-	-	-	-
Костромской	6	...	-

	Число малых сельскохозяйственных предприятий (без микропредприятий), реализовавших продукцию	в том числе их распределение по доле реализованной продукции (в процентах) от общего объема производства организации					
		до 11	11-25	26-50	51-75	76-90	свыше 90
	1	2	3	4	5	6	7
Красносельский	-	-	-	-	-	-	-
Макарьевский	...	-	-	...	-	-	-
Мантуровский	-	-	-	-	-	-	-
Межевской	-	-	-	-	-	-	-
Муниципальный район город Нея и Нейский район	-	-	-	-	-	-	-
Муниципальный район город Нерехта и Нерехтский район	-	-	-	-	-
Октябрьский	-	-	-	-	-	-	-
Островский	-	-	-	-	-	-	-
Павинский	-	-	-	-	-	-	-
Парфеньевский	-	-	-	-	-	-	-
Поназыревский	-	-	-	-	-	-	-
Пыщугский	-	-	-	-	-	-	-
Солигаличский	-	-	-	-	-	-	-
Судиславский	-	-	-	-	-	-	-
Сусанинский	-	-	-	-	-	-	-
Чухломский	-	-	-	-	-	-	-
Шарьинский	-	-	-	-	-	-	-
Городские округа Костромской области	-	-	-	-	-	-	-
город Кострома	-	-	-	-	-	-	-
город Буй	-	-	-	-	-	-	-
город Волгореченск	-	-	-	-	-	-	-
город Галич	-	-	-	-	-	-	-
город Мантурово	-	-	-	-	-	-	-
город Шарья	-	-	-	-	-	-	-
Овощи							
Костромская область	...	-	-	...	-	-	...
Муниципальные районы Костромской области	...	-	-	...	-	-	...
Антроповский	-	-	-	-	-	-	-

	Число малых сельскохозяйственных предприятий (без микропредприятий), реализовавших продукцию	в том числе их распределение по доле реализованной продукции (в процентах) от общего объема производства организации					
		до 11	11-25	26-50	51-75	76-90	свыше 90
	1	2	3	4	5	6	7
Буйский	-	-	-	-	-	-	-
Вохомский	-	-	-	-	-	-	-
Галичский	-	-	-	-	-	-	-
Кадынский	-	-	-	-	-	-	-
Кологривский	-	-	-	-	-	-	-
Костромской	...	-	-	...	-	-	...
Красносельский	-	-	-	-	-	-	-
Макарьевский	-	-	-	-	-	-	-
Мантуровский	-	-	-	-	-	-	-
Межевской	-	-	-	-	-	-	-
Муниципальный район город Нея и Нейский район	-	-	-	-	-	-	-
Муниципальный район город Нерехта и Нерехтский район	-	-	-	-	-	-	-
Октябрьский	-	-	-	-	-	-	-
Островский	-	-	-	-	-	-	-
Павинский	-	-	-	-	-	-	-
Парфеньевский	-	-	-	-	-	-	-
Поназыревский	-	-	-	-	-	-	-
Пыщугский	-	-	-	-	-	-	-
Солигаличский	-	-	-	-	-	-	-
Судиславский	-	-	-	-	-	-	-
Сусанинский	-	-	-	-	-	-	-
Чухломский	-	-	-	-	-	-	-
Шарьинский	-	-	-	-	-	-	-
Городские округа Костромской области	-	-	-	-	-	-	-
город Кострома	-	-	-	-	-	-	-
город Буй	-	-	-	-	-	-	-
город Волгореченск	-	-	-	-	-	-	-
город Галич	-	-	-	-	-	-	-
город Мантурово	-	-	-	-	-	-	-
город Шарья	-	-	-	-	-	-	-

	Число малых сельскохозяйственных предприятий (без микропредприятий), реализовавших продукцию	в том числе их распределение по доле реализованной продукции (в процентах) от общего объема производства организации					
		до 11	11-25	26-50	51-75	76-90	свыше 90
	1	2	3	4	5	6	7
Плоды							
Костромская область	-	-	-	-	-	-	-
Муниципальные районы Костромской области	-	-	-	-	-	-	-
Антроповский	-	-	-	-	-	-	-
Буйский	-	-	-	-	-	-	-
Вохомский	-	-	-	-	-	-	-
Галичский	-	-	-	-	-	-	-
Кадыйский	-	-	-	-	-	-	-
Кологривский	-	-	-	-	-	-	-
Костромской	-	-	-	-	-	-	-
Красносельский	-	-	-	-	-	-	-
Макарьевский	-	-	-	-	-	-	-
Мантуровский	-	-	-	-	-	-	-
Межевской	-	-	-	-	-	-	-
Муниципальный район город Нея и Нейский район	-	-	-	-	-	-	-
Муниципальный район город Нерехта и Нерехтский район	-	-	-	-	-	-	-
Октябрьский	-	-	-	-	-	-	-
Островский	-	-	-	-	-	-	-
Павинский	-	-	-	-	-	-	-
Парфеньевский	-	-	-	-	-	-	-
Поназыревский	-	-	-	-	-	-	-
Пыщугский	-	-	-	-	-	-	-
Солигаличский	-	-	-	-	-	-	-
Судиславский	-	-	-	-	-	-	-
Сусанинский	-	-	-	-	-	-	-
Чухломский	-	-	-	-	-	-	-
Шарьинский	-	-	-	-	-	-	-

	Число малых сельскохозяйственных предприятий (без микропредприятий), реализовавших продукцию	в том числе их распределение по доле реализованной продукции (в процентах) от общего объема производства организации					
		до 11	11-25	26-50	51-75	76-90	свыше 90
	1	2	3	4	5	6	7
Городские округа Костромской области	-	-	-	-	-	-	-
город Кострома	-	-	-	-	-	-	-
город Буй	-	-	-	-	-	-	-
город Волгореченск	-	-	-	-	-	-	-
город Галич	-	-	-	-	-	-	-
город Мантурово	-	-	-	-	-	-	-
город Шарья	-	-	-	-	-	-	-
Ягоды							
Костромская область	...	-	-	-	-	-	...
Муниципальные районы Костромской области	...	-	-	-	-	-	...
Антроповский	-	-	-	-	-	-	-
Буйский	-	-	-	-	-	-	-
Вохомский	-	-	-	-	-	-	-
Галичский	-	-	-	-	-	-	-
Кадынский	-	-	-	-	-	-	-
Кологривский	-	-	-	-	-	-	-
Костромской	...	-	-	-	-	-	...
Красносельский	-	-	-	-	-	-	-
Макарьевский	-	-	-	-	-	-	-
Мантуровский	-	-	-	-	-	-	-
Межевской	-	-	-	-	-	-	-
Муниципальный район город Нея и Нейский район	-	-	-	-	-	-	-
Муниципальный район город Нерехта и Нерехтский район	-	-	-	-	-	-	-
Октябрьский	-	-	-	-	-	-	-
Островский	-	-	-	-	-	-	-
Павинский	-	-	-	-	-	-	-
Парфеньевский	-	-	-	-	-	-	-

	Число малых сельскохозяйственных предприятий (без микропредприятий), реализовавших продукцию	в том числе их распределение по доле реализованной продукции (в процентах) от общего объема производства организации					
		до 11	11-25	26-50	51-75	76-90	свыше 90
	1	2	3	4	5	6	7
Поназыревский	-	-	-	-	-	-	-
Пыщугский	-	-	-	-	-	-	-
Солигаличский	-	-	-	-	-	-	-
Судиславский	-	-	-	-	-	-	-
Сусанинский	-	-	-	-	-	-	-
Чухломский	-	-	-	-	-	-	-
Шарьинский	-	-	-	-	-	-	-
Городские округа Костромской области	-	-	-	-	-	-	-
город Кострома	-	-	-	-	-	-	-
город Буй	-	-	-	-	-	-	-
город Волгореченск	-	-	-	-	-	-	-
город Галич	-	-	-	-	-	-	-
город Мантурово	-	-	-	-	-	-	-
город Шарья	-	-	-	-	-	-	-
Городские округа Костромской области	-	-	-	-	-	-	-
город Кострома	-	-	-	-	-	-	-
город Буй	-	-	-	-	-	-	-
город Волгореченск	-	-	-	-	-	-	-
город Галич	-	-	-	-	-	-	-
город Мантурово	-	-	-	-	-	-	-
город Шарья	-	-	-	-	-	-	-
Скот и птица в живом весе							
Костромская область	67	3	5	9	12	9	29
Муниципальные районы Костромской области	67	3	5	9	12	9	29
Антроповский	-	-	-	-	-	-	-
Буйский	...	-	-	-	...	-	-
Вохомский	7	-	-	4
Галичский	...	-	-	-	-	-	...
Кадыйский	-	-	-	-	-	-	-
Кологривский	-	-	-	-	-	-	-

	Число малых сельскохозяйственных предприятий (без микропредприятий), реализовавших продукцию	в том числе их распределение по доле реализованной продукции (в процентах) от общего объема производства организации					
		до 11	11-25	26-50	51-75	76-90	свыше 90
	1	2	3	4	5	6	7
Костромской	7	-	3	-	...
Красносельский	4	-	-	-	-	...	3
Макарьевский	5	-	-	...
Мантуровский	6	-	-	-	4
Межевской	-	-	-	-	-	-	-
Муниципальный район город Нея и Нейский район	...	-	-	-	-	-	...
Муниципальный район город Нерехта и Нерехтский район	7	-	-	...	4
Октябрьский	5	-	...	-
Островский	...	-	-	-	-
Павинский	3	...	-	-	-	-	...
Парфеньевский	...	-	-	-	...	-	-
Поназыревский	-	-	-	-	-	-	-
Пыщугский	-	-	-	-	-	-	-
Солигаличский	3	-	-	-	-	-	3
Судиславский	3	-	-	-
Сусанинский	4	-	...	-	...	-	...
Чухломский	...	-	-	-	-
Шарьинский	...	-	-	...	-	-	...
Городские округа Костромской области	-	-	-	-	-	-	-
город Кострома	-	-	-	-	-	-	-
город Буй	-	-	-	-	-	-	-
город Волгореченск	-	-	-	-	-	-	-
город Галич	-	-	-	-	-	-	-
город Мантурово	-	-	-	-	-	-	-
город Шарья	-	-	-	-	-	-	-
Молоко всех видов							
Костромская область	59	-	-	-	7	22	30
Муниципальные районы Костромской области	59	-	-	-	7	22	30
Антроповский	-	-	-	-	-	-	-

	Число малых сельскохозяйственных предприятий (без микропредприятий), реализовавших продукцию	в том числе их распределение по доле реализованной продукции (в процентах) от общего объема производства организации					
		до 11	11-25	26-50	51-75	76-90	свыше 90
	1	2	3	4	5	6	7
Буйский	...	-	-	-	-	-	...
Вохомский	7	-	-	-	...	4	...
Галичский	...	-	-	-	-	...	-
Кадынский	-	-	-	-	-	-	-
Кологривский	...	-	-	-	-	-	...
Костромской	6	-	-	-	-	...	4
Красносельский	4	-	-	-	-	-	4
Макарьевский	5	-	-	-	3	...	-
Мантуровский	6	-	-	-	-	3	3
Межевской	-	-	-	-	-	-	-
Муниципальный район город Нея и Нейский район	...	-	-	-	-	...	-
Муниципальный район город Нерехта и Нерехтский район	6	-	-	-	4
Октябрьский	5	-	-	-	...	-	4
Островский	-	-	-	-	-	-	-
Павинский	3	-	-	-	-
Парфеньевский	...	-	-	-	-	...	-
Поназыревский	-	-	-	-	-	-	-
Пыщугский	-	-	-	-	-	-	-
Солигаличский	3	-	-	-	-	3	-
Судиславский	...	-	-	-	-	-	...
Сусанинский	3	-	-	-	...	-	...
Чухломский	...	-	-	-	-	...	-
Шарьинский	...	-	-	-	-	...	-
Городские округа Костромской области	-	-	-	-	-	-	-
город Кострома	-	-	-	-	-	-	-
город Буй	-	-	-	-	-	-	-
город Волгореченск	-	-	-	-	-	-	-
город Галич	-	-	-	-	-	-	-
город Мантурово	-	-	-	-	-	-	-
город Шарья	-	-	-	-	-	-	-

	Число малых сельскохозяйственных предприятий (без микропредприятий), реализовавших продукцию	в том числе их распределение по доле реализованной продукции (в процентах) от общего объема производства организации					
		до 11	11-25	26-50	51-75	76-90	свыше 90
	1	2	3	4	5	6	7
Яйца всех видов птицы							
Костромская область	4	-	-	-	-	-	4
Муниципальные районы Костромской области	3	-	-	-	-	-	3
Антроповский	-	-	-	-	-	-	-
Буйский	...	-	-	-	-	-	...
Вохомский	-	-	-	-	-	-	-
Галичский	-	-	-	-	-	-	-
Кадынский	-	-	-	-	-	-	-
Кологривский	-	-	-	-	-	-	-
Костромской	-	-	-	-	-	-	-
Красносельский	-	-	-	-	-	-	-
Макарьевский	-	-	-	-	-	-	-
Мантуровский	-	-	-	-	-	-	-
Межевской	-	-	-	-	-	-	-
Муниципальный район город Нея и Нейский район	-	-	-	-	-	-	-
Муниципальный район город Нерехта и Нерехтский район	...	-	-	-	-	-	...
Октябрьский	-	-	-	-	-	-	-
Островский	...	-	-	-	-	-	...
Павинский	-	-	-	-	-	-	-
Парфеньевский	-	-	-	-	-	-	-
Поназыревский	-	-	-	-	-	-	-
Пыщугский	-	-	-	-	-	-	-
Солигаличский	-	-	-	-	-	-	-
Судиславский	-	-	-	-	-	-	-
Сусанинский	-	-	-	-	-	-	-
Чухломский	-	-	-	-	-	-	-
Шарьинский	-	-	-	-	-	-	-

	Число малых сельскохозяйственных предприятий (без микропредприятий), реализовавших продукцию	в том числе их распределение по доле реализованной продукции (в процентах) от общего объема производства организации					
		до 11	11-25	26-50	51-75	76-90	свыше 90
	1	2	3	4	5	6	7
Городские округа Костромской области	...	-	-	-	-	-	...
город Кострома	...	-	-	-	-	-	...
город Буй	-	-	-	-	-	-	-
город Волгореченск	-	-	-	-	-	-	-
город Галич	-	-	-	-	-	-	-
город Мантурово	-	-	-	-	-	-	-
город Шарья	-	-	-	-	-	-	-
Шерсть							
Костромская область	...	-	-	...	-	-	-
Муниципальные районы Костромской области	...	-	-	...	-	-	-
Антроповский	-	-	-	-	-	-	-
Буйский	-	-	-	-	-	-	-
Вохомский	-	-	-	-	-	-	-
Галичский	-	-	-	-	-	-	-
Кадынский	-	-	-	-	-	-	-
Кологривский	-	-	-	-	-	-	-
Костромской	-	-	-	-	-	-	-
Красносельский	-	-	-	-	-	-	-
Макарьевский	...	-	-	...	-	-	-
Мантуровский	-	-	-	-	-	-	-
Межевской	-	-	-	-	-	-	-
Муниципальный район город Нея и Нейский район	-	-	-	-	-	-	-
Муниципальный район город Нерехта и Нерехтский район	-	-	-	-	-	-	-
Октябрьский	-	-	-	-	-	-	-
Островский	-	-	-	-	-	-	-
Павинский	-	-	-	-	-	-	-
Парфеньевский	-	-	-	-	-	-	-
Поназыревский	-	-	-	-	-	-	-
Пыщугский	-	-	-	-	-	-	-

	Число малых сельскохозяйственных предприятий (без микропредприятий), реализовавших продукцию	в том числе их распределение по доле реализованной продукции (в процентах) от общего объема производства организации					
		до 11	11-25	26-50	51-75	76-90	свыше 90
	1	2	3	4	5	6	7
Солигаличский	-	-	-	-	-	-	-
Судиславский	-	-	-	-	-	-	-
Сусанинский	-	-	-	-	-	-	-
Чухломский	-	-	-	-	-	-	-
Шарьинский	-	-	-	-	-	-	-
Городские округа Костромской области	-	-	-	-	-	-	-
город Кострома	-	-	-	-	-	-	-
город Буй	-	-	-	-	-	-	-
город Волгореченск	-	-	-	-	-	-	-
город Галич	-	-	-	-	-	-	-
город Мантурово	-	-	-	-	-	-	-
город Шарья	-	-	-	-	-	-	-
Шкурки пушных зверей							
Костромская область	-	-	-	-	-	-	-
Муниципальные районы Костромской области	-	-	-	-	-	-	-
Антроповский	-	-	-	-	-	-	-
Буйский	-	-	-	-	-	-	-
Вохомский	-	-	-	-	-	-	-
Галичский	-	-	-	-	-	-	-
Кадынский	-	-	-	-	-	-	-
Кологривский	-	-	-	-	-	-	-
Костромской	-	-	-	-	-	-	-
Красносельский	-	-	-	-	-	-	-
Макарьевский	-	-	-	-	-	-	-
Мантуровский	-	-	-	-	-	-	-
Межевской	-	-	-	-	-	-	-
Муниципальный район город Нея и Нейский район	-	-	-	-	-	-	-
Муниципальный район город Нерехта и Нерехтский район	-	-	-	-	-	-	-
Октябрьский	-	-	-	-	-	-	-
Островский	-	-	-	-	-	-	-

	Число малых сельскохозяйственных предприятий (без микропредприятий), реализовавших продукцию	в том числе их распределение по доле реализованной продукции (в процентах) от общего объема производства организации					
		до 11	11-25	26-50	51-75	76-90	свыше 90
	1	2	3	4	5	6	7
Павинский	-	-	-	-	-	-	-
Парфеньевский	-	-	-	-	-	-	-
Поназыревский	-	-	-	-	-	-	-
Пыщугский	-	-	-	-	-	-	-
Солигаличский	-	-	-	-	-	-	-
Судиславский	-	-	-	-	-	-	-
Сусанинский	-	-	-	-	-	-	-
Чухломский	-	-	-	-	-	-	-
Шарьинский	-	-	-	-	-	-	-
Городские округа Костромской области	-	-	-	-	-	-	-
город Кострома	-	-	-	-	-	-	-
город Буй	-	-	-	-	-	-	-
город Волгореченск	-	-	-	-	-	-	-
город Галич	-	-	-	-	-	-	-
город Мантурово	-	-	-	-	-	-	-
город Шарья	-	-	-	-	-	-	-

28. РАСПРЕДЕЛЕНИЕ СЕЛЬСКОХОЗЯЙСТВЕННЫХ МИКРОПРЕДПРИЯТИЙ ПО ДОЛЕ РЕАЛИЗОВАННОЙ ПРОДУКЦИИ В 2015 ГОДУ

(по всем каналам сбыта; единиц)

	Число микропредприятий, реализовавших продукцию	в том числе их распределение по доле реализованной продукции (в процентах) от общего объема производства организации					
		до 11	11-25	26-50	51-75	76-90	свыше 90
	1	2	3	4	5	6	7
Зерно (злаковых и бобовых культур, включая кукурузу)							
Костромская область	17	3	3	3	3	3	...
Муниципальные районы Костромской области	16	3	3	3	...	3	...
Антроповский	...	-	...	-	-	-	-
Буйский	-	-	-	-	-	-	-
Вохомский	-	-	-	-	-	-	-
Галичский	...	-	-	-	-	-	...
Кадыйский	-	-	-	-	-	-	-
Кологривский	...	-	-	-	-	...	-
Костромской	...	-	-	-	...	-	-
Красносельский	...	-	-	...	-	...	-
Макарьевский	-	-	...	-	-
Мантуровский	-	-	-	-	-	-	-
Межевской муниципальный район	-	-	-	-	-	-	-
Муниципальный район город Нея и Нейский район	-	-	-	-	-	-	-
Муниципальный район город Нерехта и Нерехтский район	-	-	-	-	-	-	-
Октябрьский	-	-	-	-	-	-	-
Островский	...	-	-	-	-
Павинский	-	-	-	-	-
Парфеньевский	-	-	-	-	-	-	-
Поназыревский	-	-	-	-	-	-	-
Пыщугский	-	-	-	-	-	-	-
Солигаличский	...	-	...	-	-	-	-
Судиславский	-	-	-	-	-	-	-
Сусанинский	...	-	-	-	-	...	-
Чухломский	...	-	-	...	-	-	-
Шарьинский	-	-	-	-	...
Городские округа Костромской области	...	-	-	-	...	-	-
город Кострома	...	-	-	-	...	-	-

	Число микропредприятий, реализовавших продукцию	в том числе их распределение по доле реализованной продукции (в процентах) от общего объема производства организации					
		до 11	11-25	26-50	51-75	76-90	свыше 90
	1	2	3	4	5	6	7
город Буй	-	-	-	-	-	-	-
город Волгореченск	-	-	-	-	-	-	-
город Галич	-	-	-	-	-	-	-
город Мантурово	-	-	-	-	-	-	-
город Шарья	-	-	-	-	-	-	-
Продукция льна-долгунца							
Костромская область	...	-	-	-	-	-	...
Муниципальные районы Костромской области	...	-	-	-	-	-	...
Антроповский	-	-	-	-	-	-	-
Буйский	-	-	-	-	-	-	-
Вохомский	-	-	-	-	-	-	-
Галичский	-	-	-	-	-	-	-
Кадынский	-	-	-	-	-	-	-
Кологривский	-	-	-	-	-	-	-
Костромской	-	-	-	-	-	-	-
Красносельский	-	-	-	-	-	-	-
Макарьевский	-	-	-	-	-	-	-
Мантуровский	-	-	-	-	-	-	-
Межевской	-	-	-	-	-	-	-
Муниципальный район город Нея и Нейский район	-	-	-	-	-	-	-
Муниципальный район город Нерехта и Нерехтский район	...	-	-	-	-	-	...
Октябрьский	-	-	-	-	-	-	-
Островский	-	-	-	-	-	-	-
Павинский	-	-	-	-	-	-	-
Парфеньевский	-	-	-	-	-	-	-
Поназыревский	-	-	-	-	-	-	-
Пыщугский	-	-	-	-	-	-	-
Солигаличский	-	-	-	-	-	-	-
Судиславский	-	-	-	-	-	-	-
Сусанинский	-	-	-	-	-	-	-

	Число микропредприятий, реализовавших продукцию	в том числе их распределение по доле реализованной продукции (в процентах) от общего объема производства организации					
		до 11	11-25	26-50	51-75	76-90	свыше 90
	1	2	3	4	5	6	7
Чухломский	-	-	-	-	-	-	-
Шарьинский	-	-	-	-	-	-	-
Городские округа Костромской области	-	-	-	-	-	-	-
город Кострома	-	-	-	-	-	-	-
город Буй	-	-	-	-	-	-	-
город Волгореченск	-	-	-	-	-	-	-
город Галич	-	-	-	-	-	-	-
город Мантурово	-	-	-	-	-	-	-
город Шарья	-	-	-	-	-	-	-
Картофель							
Костромская область	15	-	5	4	...
Муниципальные районы Костромской области	14	-	4	4	...
Антроповский	-	-	-	-	-	-	-
Буйский	-	-	-	-	-	-	-
Вохомский	-	-	-	-	-	-	-
Галичский	-	-	-	-	-	-	-
Кадыйский	-	-	-	-	-	-	-
Кологривский	-	-	-	-	-	-	-
Костромской	8	-	-	...	3	4	-
Красносельский	3	-	...	-	-	-	...
Макарьевский	...	-	-	...	-	-	-
Мантуровский	-	-	-	-	-	-	-
Межевской	-	-	-	-	-	-	-
Муниципальный район город Нея и Нейский район	-	-	-	-	-	-	-
Муниципальный район город Нерехта и Нерехтский район	-	-	-	-	-	-	-
Октябрьский	-	-	-	-	-	-	-
Островский	-	-	-	-	-	-	-
Павинский	-	-	-	-	-	-	-
Парфеньевский	-	-	-	-	-	-	-
Поназыревский	-	-	-	-	-	-	-

	Число микропредприятий, реализовавших продукцию	в том числе их распределение по доле реализованной продукции (в процентах) от общего объема производства организации					
		до 11	11-25	26-50	51-75	76-90	свыше 90
	1	2	3	4	5	6	7
Пыщугский	-	-	-	-	-	-	-
Солигаличский	-	-	-	-	-	-	-
Судиславский	-	-	-	-	-	-	-
Сусанинский	...	-	...	-	...	-	-
Чухломский	-	-	-	-	-	-	-
Шарьинский	-	-	-	-	-	-	-
Городские округа Костромской области	...	-	-	-	...	-	-
город Кострома	...	-	-	-	...	-	-
город Буй	-	-	-	-	-	-	-
город Волгореченск	-	-	-	-	-	-	-
город Галич	-	-	-	-	-	-	-
город Мантурово	-	-	-	-	-	-	-
город Шарья	-	-	-	-	-	-	-
Овощи							
Костромская область	4	-	-	-	-
Муниципальные районы Костромской области	4	-	-	-	-
Антроповский	-	-	-	-	-	-	-
Буйский	-	-	-	-	-	-	-
Вохомский	-	-	-	-	-	-	-
Галичский	-	-	-	-	-	-	-
Кадыйский	-	-	-	-	-	-	-
Кологривский	-	-	-	-	-	-	-
Костромской	3	-	-	-	-
Красносельский	...	-	-	-	-	-	...
Макарьевский	-	-	-	-	-	-	-
Мантуровский	-	-	-	-	-	-	-
Межевской	-	-	-	-	-	-	-
Муниципальный район город Нея и Нейский район	-	-	-	-	-	-	-
Муниципальный район город Нерехта и Нерехтский район	-	-	-	-	-	-	-
Октябрьский	-	-	-	-	-	-	-

	Число микропредприятий, реализовавших продукцию	в том числе их распределение по доле реализованной продукции (в процентах) от общего объема производства организации					
		до 11	11-25	26-50	51-75	76-90	свыше 90
	1	2	3	4	5	6	7
Островский	-	-	-	-	-	-	-
Павинский	-	-	-	-	-	-	-
Парфеньевский	-	-	-	-	-	-	-
Поназыревский	-	-	-	-	-	-	-
Пыщугский	-	-	-	-	-	-	-
Солигаличский	-	-	-	-	-	-	-
Судиславский	-	-	-	-	-	-	-
Сусанинский	-	-	-	-	-	-	-
Чухломский	-	-	-	-	-	-	-
Шарьинский	-	-	-	-	-	-	-
Городские округа Костромской области	-	-	-	-	-	-	-
город Кострома	-	-	-	-	-	-	-
город Буй	-	-	-	-	-	-	-
город Волгореченск	-	-	-	-	-	-	-
город Галич	-	-	-	-	-	-	-
город Мантурово	-	-	-	-	-	-	-
город Шарья	-	-	-	-	-	-	-
Плоды							
Костромская область	-	-	-	-	-	-	-
Муниципальные районы Костромской области	-	-	-	-	-	-	-
Антроповский	-	-	-	-	-	-	-
Буйский	-	-	-	-	-	-	-
Вохомский	-	-	-	-	-	-	-
Галичский	-	-	-	-	-	-	-
Кадынский	-	-	-	-	-	-	-
Кологривский	-	-	-	-	-	-	-
Костромской	-	-	-	-	-	-	-
Красносельский	-	-	-	-	-	-	-
Макарьевский	-	-	-	-	-	-	-
Мантуровский	-	-	-	-	-	-	-

	Число микропредприятий, реализовавших продукцию	в том числе их распределение по доле реализованной продукции (в процентах) от общего объема производства организации					
		до 11	11-25	26-50	51-75	76-90	свыше 90
	1	2	3	4	5	6	7
Межевской	-	-	-	-	-	-	-
Муниципальный район город Нея и Нейский район	-	-	-	-	-	-	-
Муниципальный район город Нерехта и Нерехтский район	-	-	-	-	-	-	-
Октябрьский	-	-	-	-	-	-	-
Островский	-	-	-	-	-	-	-
Павинский	-	-	-	-	-	-	-
Парфеньевский	-	-	-	-	-	-	-
Поназыревский	-	-	-	-	-	-	-
Пыщугский	-	-	-	-	-	-	-
Солигаличский	-	-	-	-	-	-	-
Судиславский	-	-	-	-	-	-	-
Сусанинский	-	-	-	-	-	-	-
Чухломский	-	-	-	-	-	-	-
Шарьинский	-	-	-	-	-	-	-
Городские округа Костромской области	-	-	-	-	-	-	-
город Кострома	-	-	-	-	-	-	-
город Буй	-	-	-	-	-	-	-
город Волгореченск	-	-	-	-	-	-	-
город Галич	-	-	-	-	-	-	-
город Мантурово	-	-	-	-	-	-	-
город Шарья	-	-	-	-	-	-	-
Ягоды							
Костромская область	-	-	-	-	-	-	-
Муниципальные районы Костромской области	-	-	-	-	-	-	-
Антроповский	-	-	-	-	-	-	-
Буйский	-	-	-	-	-	-	-
Вохомский	-	-	-	-	-	-	-
Галичский	-	-	-	-	-	-	-
Кадыйский	-	-	-	-	-	-	-
Кологривский	-	-	-	-	-	-	-

	Число микропредприятий, реализовавших продукцию	в том числе их распределение по доле реализованной продукции (в процентах) от общего объема производства организации					
		до 11	11-25	26-50	51-75	76-90	свыше 90
	1	2	3	4	5	6	7
Костромской	-	-	-	-	-	-	-
Красносельский	-	-	-	-	-	-	-
Макарьевский	-	-	-	-	-	-	-
Мантуровский	-	-	-	-	-	-	-
Межевской	-	-	-	-	-	-	-
Муниципальный район город Нея и Нейский район	-	-	-	-	-	-	-
Муниципальный район город Нерехта и Нерехтский район	-	-	-	-	-	-	-
Октябрьский	-	-	-	-	-	-	-
Островский	-	-	-	-	-	-	-
Павинский	-	-	-	-	-	-	-
Парфеньевский	-	-	-	-	-	-	-
Поназыревский	-	-	-	-	-	-	-
Пыщугский	-	-	-	-	-	-	-
Солигаличский	-	-	-	-	-	-	-
Судиславский	-	-	-	-	-	-	-
Сусанинский	-	-	-	-	-	-	-
Чухломский	-	-	-	-	-	-	-
Шарьинский	-	-	-	-	-	-	-
Городские округа Костромской области	-	-	-	-	-	-	-
город Кострома	-	-	-	-	-	-	-
город Буй	-	-	-	-	-	-	-
город Волгореченск	-	-	-	-	-	-	-
город Галич	-	-	-	-	-	-	-
город Мантурово	-	-	-	-	-	-	-
город Шарья	-	-	-	-	-	-	-
Скот и птица в живом весе							
Костромская область	39	3	3	11	3	-	19
Муниципальные районы Костромской области	39	3	3	11	3	-	19
Антроповский	-	-	-	-	-
Буйский	...	-	-	...	-	-	-

	Число микропредприятий, реализовавших продукцию	в том числе их распределение по доле реализованной продукции (в процентах) от общего объема производства организации					
		до 11	11-25	26-50	51-75	76-90	свыше 90
	1	2	3	4	5	6	7
Вохомский	-	-	-	-	-	-	-
Галичский	...	-	-	...	-	-	...
Кадынский	-	-	-	-	-	-	-
Кологривский	-	-	-	-	-	-	-
Костромской	-	-	-	-	-
Красносельский	3	-	-	-	-	-	3
Макарьевский	-	-	...	-	-
Мантуровский	...	-	-	-	-	-	...
Межевской	...	-	-	-	-
Муниципальный район город Нея и Нейский район	...	-	-	-	-	-	...
Муниципальный район город Нерехта и Нерехтский район	-	-	-	-	-	-	-
Октябрьский	...	-	-	...	-	-	-
Островский	3	-	-	-	-	-	3
Павинский	...	-	-	...	-	-	-
Парфеньевский	...	-	-	-	-	-	...
Поназыревский	...	-	-	...	-	-	...
Пыщугский	...	-	-	...	-	-	...
Солигаличский	5	-	-	...	-	-	4
Судиславский	...	-	-	-	-	-	...
Сусанинский	...	-	-	...	-	-	...
Чухломский	3	-	...	-	...	-	-
Шарьинский	3	-	-	-	...
Городские округа Костромской области	-	-	-	-	-	-	-
город Кострома	-	-	-	-	-	-	-
город Буй	-	-	-	-	-	-	-
город Волгореченск	-	-	-	-	-	-	-
город Галич	-	-	-	-	-	-	-
город Мантурово	-	-	-	-	-	-	-
город Шарья	-	-	-	-	-	-	-

	Число микропредприятий, реализовавших продукцию	в том числе их распределение по доле реализованной продукции (в процентах) от общего объема производства организации					
		до 11	11-25	26-50	51-75	76-90	свыше 90
	1	2	3	4	5	6	7
Молоко всех видов							
Костромская область	22	-	7	11
Муниципальные районы Костромской области	22	-	7	11
Антроповский	-	-	-	-	-	-	-
Буйский	-	-	-	-	-	-	-
Вохомский	-	-	-	-	-	-	-
Галичский	-	-	-	-	-	-	-
Кадынский	-	-	-	-	-	-	-
Кологривский	-	-	-	-	-	-	-
Костромской	...	-	-	-	-	-	...
Красносельский	...	-	-	-	-
Макарьевский	...	-	...	-	-	...	-
Мантуровский	...	-	-	-	-	...	-
Межевской	...	-	-	-	...	-	-
Муниципальный район город Нея и Нейский район	...	-	-	-	...	-	-
Муниципальный район город Нерехта и Нерехтский район	...	-	-	-	-	-	...
Октябрьский	...	-	-	-	-	...	-
Островский	3	-	-	-	-
Павинский	...	-	-	-	-
Парфеньевский	-	-	-	-	-	-	-
Поназыревский	-	-	-	-	-	-	-
Пыщугский	...	-	-	...	-	-	...
Солигаличский	3	-	-	-	-
Судиславский	-	-	-	-	-	-	-
Сусанинский	...	-	-	-	-	-	...
Чухломский	-	-	-	-	-	-	-
Шарьинский	...	-	-	-	-	-	...
Городские округа Костромской области	-	-	-	-	-	-	-
город Кострома	-	-	-	-	-	-	-
город Буй	-	-	-	-	-	-	-

	Число микропредприятий, реализовавших продукцию	в том числе их распределение по доле реализованной продукции (в процентах) от общего объема производства организации					
		до 11	11-25	26-50	51-75	76-90	свыше 90
	1	2	3	4	5	6	7
город Волгореченск	-	-	-	-	-	-	-
город Галич	-	-	-	-	-	-	-
город Мантурово	-	-	-	-	-	-	-
город Шарья	-	-	-	-	-	-	-
Яйца всех видов птицы							
Костромская область	-	-	-	-	-	-	-
Муниципальные районы Костромской области	-	-	-	-	-	-	-
Антроповский	-	-	-	-	-	-	-
Буйский	-	-	-	-	-	-	-
Вохомский	-	-	-	-	-	-	-
Галичский	-	-	-	-	-	-	-
Кадыйский	-	-	-	-	-	-	-
Кологривский	-	-	-	-	-	-	-
Костромской	-	-	-	-	-	-	-
Красносельский	-	-	-	-	-	-	-
Макарьевский	-	-	-	-	-	-	-
Мантуровский	-	-	-	-	-	-	-
Межевской	-	-	-	-	-	-	-
Муниципальный район город Нея и Нейский район	-	-	-	-	-	-	-
Муниципальный район город Нерехта и Нерехтский район	-	-	-	-	-	-	-
Октябрьский	-	-	-	-	-	-	-
Островский	-	-	-	-	-	-	-
Павинский	-	-	-	-	-	-	-
Парфеньевский	-	-	-	-	-	-	-
Поназыревский	-	-	-	-	-	-	-
Пыщугский	-	-	-	-	-	-	-
Солигаличский	-	-	-	-	-	-	-
Судиславский	-	-	-	-	-	-	-
Сусанинский	-	-	-	-	-	-	-
Чухломский	-	-	-	-	-	-	-
Шарьинский	-	-	-	-	-	-	-

	Число микропредприятий, реализовавших продукцию	в том числе их распределение по доле реализованной продукции (в процентах) от общего объема производства организации					
		до 11	11-25	26-50	51-75	76-90	свыше 90
	1	2	3	4	5	6	7
Городские округа Костромской области	-	-	-	-	-	-	-
город Кострома	-	-	-	-	-	-	-
город Буй	-	-	-	-	-	-	-
город Волгореченск	-	-	-	-	-	-	-
город Галич	-	-	-	-	-	-	-
город Мантурово	-	-	-	-	-	-	-
город Шарья	-	-	-	-	-	-	-
Шерсть							
Костромская область	-	-	-	-	-	-	-
Муниципальные районы Костромской области	-	-	-	-	-	-	-
Антроповский	-	-	-	-	-	-	-
Буйский	-	-	-	-	-	-	-
Вохомский	-	-	-	-	-	-	-
Галичский	-	-	-	-	-	-	-
Кадыйский	-	-	-	-	-	-	-
Кологривский	-	-	-	-	-	-	-
Костромской	-	-	-	-	-	-	-
Красносельский	-	-	-	-	-	-	-
Макарьевский	-	-	-	-	-	-	-
Мантуровский	-	-	-	-	-	-	-
Межевской	-	-	-	-	-	-	-
Муниципальный район город Нея и Нейский район	-	-	-	-	-	-	-
Муниципальный район город Нерехта и Нерехтский район	-	-	-	-	-	-	-
Октябрьский	-	-	-	-	-	-	-
Островский	-	-	-	-	-	-	-
Павинский	-	-	-	-	-	-	-
Парфеньевский	-	-	-	-	-	-	-
Поназыревский	-	-	-	-	-	-	-
Пыщугский	-	-	-	-	-	-	-
Солигаличский	-	-	-	-	-	-	-

	Число микропредприятий, реализовавших продукцию	в том числе их распределение по доле реализованной продукции (в процентах) от общего объема производства организации					
		до 11	11-25	26-50	51-75	76-90	свыше 90
	1	2	3	4	5	6	7
Судиславский	-	-	-	-	-	-	-
Сусанинский	-	-	-	-	-	-	-
Чухломский	-	-	-	-	-	-	-
Шарьинский	-	-	-	-	-	-	-
Городские округа Костромской области	-	-	-	-	-	-	-
город Кострома	-	-	-	-	-	-	-
город Буй	-	-	-	-	-	-	-
город Волгореченск	-	-	-	-	-	-	-
город Галич	-	-	-	-	-	-	-
город Мантурово	-	-	-	-	-	-	-
город Шарья	-	-	-	-	-	-	-
Шкурки пушных зверей							
Костромская область	-	-	-	-	-
Муниципальные районы Костромской области	-	-	-	-	-
Антроповский	-	-	-	-	-	-	-
Буйский	-	-	-	-	-	-	-
Вохомский	-	-	-	-	-	-	-
Галичский	-	-	-	-	-
Кадынский	-	-	-	-	-	-	-
Кологривский	-	-	-	-	-	-	-
Костромской	-	-	-	-	-	-	-
Красносельский	-	-	-	-	-	-	-
Макарьевский	-	-	-	-	-	-	-
Мантуровский	-	-	-	-	-	-	-
Межевской	-	-	-	-	-	-	-
Муниципальный район город Нея и Нейский район	-	-	-	-	-	-	-
Муниципальный район город Нерехта и Нерехтский район	-	-	-	-	-	-	-
Октябрьский	-	-	-	-	-	-	-
Островский	-	-	-	-	-	-	-
Павинский	-	-	-	-	-	-	-

	Число микропредприятий, реализовавших продукцию	в том числе их распределение по доле реализованной продукции (в процентах) от общего объема производства организации					
		до 11	11-25	26-50	51-75	76-90	свыше 90
	1	2	3	4	5	6	7
Парфеньевский	-	-	-	-	-	-	-
Поназыревский	-	-	-	-	-	-	-
Пыщугский	-	-	-	-	-	-	-
Солигаличский	-	-	-	-	-	-	-
Судиславский	-	-	-	-	-	-	-
Сусанинский	-	-	-	-	-	-	-
Чухломский	-	-	-	-	-	-	-
Шарьинский	-	-	-	-	-	-	-
Городские округа Костромской области	-	-	-	-	-	-	-
город Кострома	-	-	-	-	-	-	-
город Буй	-	-	-	-	-	-	-
город Волгореченск	-	-	-	-	-	-	-
город Галич	-	-	-	-	-	-	-
город Мантурово	-	-	-	-	-	-	-
город Шарья	-	-	-	-	-	-	-

29. РАСПРЕДЕЛЕНИЕ КРЕСТЬЯНСКИХ (ФЕРМЕРСКИХ) ХОЗЯЙСТВ ПО ДОЛЕ РЕАЛИЗОВАННОЙ ПРОДУКЦИИ В 2015 ГОДУ

(по всем каналам сбыта; единиц)

	Число крестьянских (фермерских) хозяйств, реализовавших продукцию	в том числе их распределение по доле реализованной продукции (в процентах) от общего объема производства хозяйства					
		до 11	11-25	26-50	51-75	76-90	свыше 90
	1	2	3	4	5	6	7
Зерно (злаковых и бобовых культур, включая кукурузу)							
Костромская область	22	6	3	5	...	4	...
Муниципальные районы Костромской области	20	6	3	3	...	4	...
Антроповский	-	-	-	-	-	-	-
Буйский	-	-	-	-	-
Вохомский	-	-	-	-	-
Галичский	-	-	-	-	-
Кадынский	-	-	-	-	-	-	-
Кологривский	-	-	-	-	-	-	-
Костромской	-	-	-	-	-
Красносельский	-	-	-	-	-
Макарьевский	...	-	-	-	...	-	...
Мантуровский	-	-	-	-	-	-	-
Межевской	...	-	-	-	-	-	...
Муниципальный район город Нея и Нейский район	-	-	-	-	-	-	-
Муниципальный район город Нерехта и Нерехтский район	3	-	-	...	-
Октябрьский	-	-	-	-	-	-	-
Островский	5	-	-
Павинский	-	-	-	-	-	-	-
Парфеньевский	-	-	-	-	-	-	-
Поназыревский	-	-	-	-	-	-	-
Пыщугский	-	-	-	-	-	-	-
Солигаличский	-	-	-	-	-	-	-
Судиславский	...	-	-	...	-	...	-
Сусанинский	...	-	-	-	-	...	-
Чухломский	-	-	-	-	-	-	-
Шарьинский	...	-	-	...	-	-	-

	Число крестьянских (фермерских) хозяйств, реализовавших продукцию	в том числе их распределение по доле реализованной продукции (в процентах) от общего объема производства хозяйства					
		до 11	11-25	26-50	51-75	76-90	свыше 90
	1	2	3	4	5	6	7
Городские округа Костромской области	...	-	-	...	-	-	-
город Кострома	...	-	-	...	-	-	-
город Буй	-	-	-	-	-	-	-
город Волгореченск	-	-	-	-	-	-	-
город Галич	-	-	-	-	-	-	-
город Мантурово	-	-	-	-	-	-	-
город Шарья	-	-	-	-	-	-	-
Продукция льна-долгунца							
Костромская область	-	-	-	-	-	-	-
Муниципальные районы Костромской области	-	-	-	-	-	-	-
Антроповский	-	-	-	-	-	-	-
Буйский	-	-	-	-	-	-	-
Вохомский	-	-	-	-	-	-	-
Галичский	-	-	-	-	-	-	-
Кадынский	-	-	-	-	-	-	-
Кологривский	-	-	-	-	-	-	-
Костромской	-	-	-	-	-	-	-
Красносельский	-	-	-	-	-	-	-
Макарьевский	-	-	-	-	-	-	-
Мантуровский	-	-	-	-	-	-	-
Межевской	-	-	-	-	-	-	-
Муниципальный район город Нея и Нейский район	-	-	-	-	-	-	-
Муниципальный район город Нерехта и Нерехтский район	-	-	-	-	-	-	-
Октябрьский	-	-	-	-	-	-	-
Островский	-	-	-	-	-	-	-
Павинский	-	-	-	-	-	-	-
Парфеньевский	-	-	-	-	-	-	-
Поназыревский	-	-	-	-	-	-	-
Пыщугский	-	-	-	-	-	-	-
Солигаличский	-	-	-	-	-	-	-
Судиславский	-	-	-	-	-	-	-

	Число крестьянских (фермерских) хозяйств, реализовавших продукцию	в том числе их распределение по доле реализованной продукции (в процентах) от общего объема производства хозяйства					
		до 11	11-25	26-50	51-75	76-90	свыше 90
	1	2	3	4	5	6	7
Сусанинский	-	-	-	-	-	-	-
Чухломский	-	-	-	-	-	-	-
Шарьинский	-	-	-	-	-	-	-
Городские округа Костромской области	-	-	-	-	-	-	-
город Кострома	-	-	-	-	-	-	-
город Буй	-	-	-	-	-	-	-
город Волгореченск	-	-	-	-	-	-	-
город Галич	-	-	-	-	-	-	-
город Мантурово	-	-	-	-	-	-	-
город Шарья	-	-	-	-	-	-	-
Картофель							
Костромская область	33	3	...	6	9	6	7
Муниципальные районы Костромской области	30	6	8	6	7
Антроповский	-	-	-	-	-	-	-
Буйский	-	-	-	-	-	-	-
Вохомский	-	-	-	-	-	-	-
Галичский	-	-	-	-	-	-	-
Кадынский	-	-	-	-	-	-	-
Кологривский	-	-	-	-	-	-	-
Костромской	18	-	...	3	5	5	4
Красносельский	-	-	-	-	-	-	-
Макарьевский	-	-	-	-	-
Мантуровский	-	-	-	-	-	-	-
Межевской	...	-	...	-	-	-	...
Муниципальный район город Нея и Нейский район	...	-	-	...	-	-	-
Муниципальный район город Нерехта и Нерехтский район	...	-	-	-	-
Октябрьский	-	-	-	-	-	-	-
Островский	-	-	-	-	-	-	-
Павинский	-	-	-	-	-	-	-
Парфеньевский	-	-	-	-	-	-	-
Поназыревский	...	-	-	-	...	-	-

	Число крестьянских (фермерских) хозяйств, реализовавших продукцию	в том числе их распределение по доле реализованной продукции (в процентах) от общего объема производства хозяйства					
		до 11	11-25	26-50	51-75	76-90	свыше 90
	1	2	3	4	5	6	7
Пыщугский	...	-	-	-	-	-	...
Солигаличский	-	-	-	-	-	-	-
Судиславский	...	-	-	...	-	-	-
Сусанинский	...	-	-	-	...	-	-
Чухломский	...	-	-	-	-
Шарьинский	-	-	-	-	-	-	-
Городские округа Костромской области	3	...	-	-	...	-	-
город Кострома	...	-	-	-	...	-	-
город Буй	-	-	-	-	-	-	-
город Волгореченск	-	-	-	-	-	-	-
город Галич	-	-	-	-	-	-	-
город Мантурово	-	-	-	-	-	-	-
город Шарья	-	-	-	-	-
Овощи							
Костромская область	21	...	-	...	5	3	9
Муниципальные районы Костромской области	19	...	-	...	4	3	9
Антроповский	-	-	-	-	-	-	-
Буйский	...	-	-	-	-	-	...
Вохомский	-	-	-	-	-	-	-
Галичский	-	-	-	-	-	-	-
Кадынский	...	-	-	-	-	-	...
Кологривский	-	-	-	-	-	-	-
Костромской	13	-	-	...	3	3	6
Красносельский	-	-	-	-	-	-	-
Макарьевский	-	-	-	-	-	-	-
Мантуровский	-	-	-	-	-	-	-
Межевской	-	-	-	-	-	-	-
Муниципальный район город Нея и Нейский район	...	-	-	...	-	-	-
Муниципальный район город Нерехта и Нерехтский район	3	...	-	-	...	-	...
Октябрьский	-	-	-	-	-	-	-
Островский	-	-	-	-	-	-	-

	Число крестьянских (фермерских) хозяйств, реализовавших продукцию	в том числе их распределение по доле реализованной продукции (в процентах) от общего объема производства хозяйства					
		до 11	11-25	26-50	51-75	76-90	свыше 90
	1	2	3	4	5	6	7
Павинский	-	-	-	-	-	-	-
Парфеньевский	-	-	-	-	-	-	-
Поназыревский	-	-	-	-	-	-	-
Пыщугский	-	-	-	-	-	-	-
Солигаличский	-	-	-	-	-	-	-
Судиславский	-	-	-	-	-	-	-
Сусанинский	-	-	-	-	-	-	-
Чухломский	-	-	-	-	-	-	-
Шарьинский	-	-	-	-	-	-	-
Городские округа Костромской области	-	-	...	-	-
город Кострома	...	-	-	-	...	-	-
город Буй	-	-	-	-	-	-	-
город Волгореченск	-	-	-	-	-	-	-
город Галич	-	-	-	-	-	-	-
город Мантурово	-	-	-	-	-	-	-
город Шарья	-	-	-	-	-
Плоды							
Костромская область	...	-	-	-	...	-	-
Муниципальные районы Костромской области	...	-	-	-	...	-	-
Антроповский	-	-	-	-	-	-	-
Буйский	-	-	-	-	-	-	-
Вохомский	-	-	-	-	-	-	-
Галичский	-	-	-	-	-	-	-
Кадынский	-	-	-	-	-	-	-
Кологривский	-	-	-	-	-	-	-
Костромской	-	-	-	-	-	-	-
Красносельский	...	-	-	-	...	-	-
Макарьевский	-	-	-	-	-	-	-
Мантуровский	-	-	-	-	-	-	-
Межевской	-	-	-	-	-	-	-
Муниципальный район город Нея и Нейский район	-	-	-	-	-	-	-

	Число крестьянских (фермерских) хозяйств, реализовавших продукцию	в том числе их распределение по доле реализованной продукции (в процентах) от общего объема производства хозяйства					
		до 11	11-25	26-50	51-75	76-90	свыше 90
	1	2	3	4	5	6	7
Муниципальный район город Нерехта и Нерехтский район	-	-	-	-	-	-	-
Октябрьский	-	-	-	-	-	-	-
Островский	-	-	-	-	-	-	-
Павинский	-	-	-	-	-	-	-
Парфеньевский	-	-	-	-	-	-	-
Поназыревский	-	-	-	-	-	-	-
Пыщугский	-	-	-	-	-	-	-
Солигаличский	-	-	-	-	-	-	-
Судиславский	-	-	-	-	-	-	-
Сусанинский	-	-	-	-	-	-	-
Чухломский	-	-	-	-	-	-	-
Шарьинский	-	-	-	-	-	-	-
Городские округа Костромской области	-	-	-	-	-	-	-
город Кострома	-	-	-	-	-	-	-
город Буй	-	-	-	-	-	-	-
город Волгореченск	-	-	-	-	-	-	-
город Галич	-	-	-	-	-	-	-
город Мантурово	-	-	-	-	-	-	-
город Шарья	-	-	-	-	-	-	-
Ягоды							
Костромская область	...	-	-	-	...	-	-
Муниципальные районы Костромской области	...	-	-	-	...	-	-
Антроповский	-	-	-	-	-	-	-
Буйский	-	-	-	-	-	-	-
Вохомский	-	-	-	-	-	-	-
Галичский	-	-	-	-	-	-	-
Кадынский	-	-	-	-	-	-	-
Кологривский	-	-	-	-	-	-	-
Костромской	...	-	-	-	...	-	-
Красносельский	-	-	-	-	-	-	-
Макарьевский	-	-	-	-	-	-	-

	Число крестьянских (фермерских) хозяйств, реализовавших продукцию	в том числе их распределение по доле реализованной продукции (в процентах) от общего объема производства хозяйства					
		до 11	11-25	26-50	51-75	76-90	свыше 90
	1	2	3	4	5	6	7
Мантуровский	-	-	-	-	-	-	-
Межевской	-	-	-	-	-	-	-
Муниципальный район город Нея и Нейский район	-	-	-	-	-	-	-
Муниципальный район город Нерехта и Нерехтский район	-	-	-	-	-	-	-
Октябрьский	-	-	-	-	-	-	-
Островский	-	-	-	-	-	-	-
Павинский	-	-	-	-	-	-	-
Парфеньевский	-	-	-	-	-	-	-
Поназыревский	-	-	-	-	-	-	-
Пыщугский	-	-	-	-	-	-	-
Солигаличский	-	-	-	-	-	-	-
Судиславский	-	-	-	-	-	-	-
Сусанинский	-	-	-	-	-	-	-
Чухломский	-	-	-	-	-	-	-
Шарьинский	-	-	-	-	-	-	-
Городские округа Костромской области	-	-	-	-	-	-	-
город Кострома	-	-	-	-	-	-	-
город Буй	-	-	-	-	-	-	-
город Волгореченск	-	-	-	-	-	-	-
город Галич	-	-	-	-	-	-	-
город Мантурово	-	-	-	-	-	-	-
город Шарья	-	-	-	-	-	-	-
Скот и птица в живом весе							
Костромская область	103	12	7	29	10	9	36
Муниципальные районы Костромской области	94	8	5	26	10	9	36
Антроповский	-	-	-	-	-	-	-
Буйский	4	...	-	-
Вохомский	4	-	-	...	3	-	-
Галичский	7	-	3	...
Кадынский	...	-	-	-	-	-	...
Кологривский	3	-	-	-	-

	Число крестьянских (фермерских) хозяйств, реализовавших продукцию	в том числе их распределение по доле реализованной продукции (в процентах) от общего объема производства хозяйства					
		до 11	11-25	26-50	51-75	76-90	свыше 90
	1	2	3	4	5	6	7
Костромской	13	...	-	8
Красносельский	3	-	-	-	...
Макарьевский	3	...	-	-	-
Мантуровский	-	-	-	-	-	-	-
Межевской	5	-	-	-	3
Муниципальный район город Нея и Нейский район	4	-	...	-	-	-	3
Муниципальный район город Нерехта и Нерехтский район	5	-	-	-	...
Октябрьский	...	-	-	...	-	-	-
Островский	5	-	-	-	...	-	4
Павинский	...	-	-	-	-	-	...
Парфеньевский	3	...	-	-	...	-	-
Поназыревский	...	-	-	...	-	-	...
Пыщугский	3	-	-	...	-	-	...
Солигаличский	...	-	-	-	-	-	...
Судиславский	5	-	-	-	3
Сусанинский	-	-	-	-	...
Чухломский	6	-	-	...	-
Шарьинский	10	...	-	8	-	...	-
Городские округа Костромской области	9	4	...	3	-	-	-
город Кострома	-	-	-	-	-	-	-
город Буй	...	-	-	...	-	-	-
город Волгореченск	-	-	-	-	-	-	-
город Галич	3	3	-	-	-	-	-
город Мантурово	-	-	-	-	-	-	-
город Шарья	5	-	-	-
Молоко всех видов							
Костромская область	55	3	...	12	6	9	23
Муниципальные районы Костромской области	50	3	-	11	6	7	23
Антроповский	-	-	-	-	-	-	-
Буйский	...	-	-	-	-	-	...
Вохомский	...	-	-	...	-	-	-

	Число крестьянских (фермерских) хозяйств, реализовавших продукцию	в том числе их распределение по доле реализованной продукции (в процентах) от общего объема производства хозяйства					
		до 11	11-25	26-50	51-75	76-90	свыше 90
	1	2	3	4	5	6	7
Галичский	5	-	-	-	...
Кадынский	-	-	...	-	-
Кологривский	3	-	-	-	...	-	...
Костромской	7	...	-	...	-	...	4
Красносельский	...	-	-	-	-	-	...
Макарьевский	3	-	-	...	-
Мантуровский	-	-	-	-	-	-	-
Межевской	-	-	-	-	-	-	-
Муниципальный район город Нея и Нейский район	-	-	-	-	-	-	-
Муниципальный район город Нерехта и Нерехтский район	5	...	-	...	-	-	3
Октябрьский	...	-	-	-	-	-	...
Островский	...	-	-	-	-	...	-
Павинский	...	-	-	-	-	-	...
Парфеньевский	...	-	-	-	-	...	-
Поназыревский	-	-	-	-	-	-	-
Пыщугский	3	-	-	-	-
Солигаличский	...	-	-	-	...	-	-
Судиславский	3	-	-	...	-	-	...
Сусанинский	...	-	-	-	-
Чухломский	...	-	-	-	-	-	...
Шарьинский	5	-	-	...	-
Городские округа Костромской области	5	-	-	...	-
город Кострома	-	-	-	-	-	-	-
город Буй	...	-	-	...	-	-	-
город Волгореченск	-	-	-	-	-	-	-
город Галич	-	-	-	-	-	-	-
город Мантурово	-	-	-	-	-	-	-
город Шарья	4	-	...	-	-	...	-

	Число крестьянских (фермерских) хозяйств, реализовавших продукцию	в том числе их распределение по доле реализованной продукции (в процентах) от общего объема производства хозяйства					
		до 11	11-25	26-50	51-75	76-90	свыше 90
	1	2	3	4	5	6	7
Яйца всех видов птицы							
Костромская область	8	...	-	3
Муниципальные районы Костромской области	7	...	-	-	3
Антроповский	-	-	-	-	-	-	-
Буйский	-	-	-	-	-	-	-
Вохомский	-	-	-	-	-	-	-
Галичский	-	-	-	-	-	-	-
Кадынский	-	-	-	-	-
Кологривский	-	-	-	-	-	-	-
Костромской	3	-	-	-	...	-	...
Красносельский	-	-	-	-	-	-	-
Макарьевский	...	-	-	-	-	-	...
Мантуровский	-	-	-	-	-	-	-
Межевской	-	-	-	-	-	-	-
Муниципальный район город Нея и Нейский район	-	-	-	-	-	-	-
Муниципальный район город Нерехта и Нерехтский район	-	-	-	-	-	-	-
Октябрьский	-	-	-	-	-	-	-
Островский	...	-	-	...	-	-	-
Павинский	-	-	-	-	-	-	-
Парфеньевский	-	-	-	-	-	-	-
Поназыревский	-	-	-	-	-	-	-
Пыщугский	-	-	-	-	-	-	-
Солигаличский	-	-	-	-	-	-	-
Судиславский	...	-	-	...	-	-	-
Сусанинский	-	-	-	-	-	-	-
Чухломский	-	-	-	-	-	-	-
Шарьинский	-	-	-	-	-	-	-
Городские округа Костромской области	...	-	-	-	-	...	-
город Кострома	-	-	-	-	-	-	-
город Буй	...	-	-	-	-	...	-
город Волгореченск	-	-	-	-	-	-	-

	Число крестьянских (фермерских) хозяйств, реализовавших продукцию	в том числе их распределение по доле реализованной продукции (в процентах) от общего объема производства хозяйства					
		до 11	11-25	26-50	51-75	76-90	свыше 90
	1	2	3	4	5	6	7
город Галич	-	-	-	-	-	-	-
город Мантурово	-	-	-	-	-	-	-
город Шарья	-	-	-	-	-	-	-
Шерсть							
Костромская область	3	-	-	-	...
Муниципальные районы Костромской области	3	-	-	-	...
Антроповский	...	-	-	-	-	-	...
Буйский	-	-	-	-	-	-	-
Вохомский	-	-	-	-	-	-	-
Галичский	-	-	-	-	-	-	-
Кадыйский	-	-	-	-	-	-	-
Кологривский	-	-	-	-	-	-	-
Костромской	-	-	-	-	-	-	-
Красносельский	-	-	-	-	-
Макарьевский	-	-	-	-	-	-	-
Мантуровский	-	-	-	-	-	-	-
Межевской	-	-	-	-	-	-	-
Муниципальный район город Нея и Нейский район	-	-	-	-	-	-	-
Муниципальный район город Нерехта и Нерехтский район	...	-	...	-	-	-	-
Октябрьский	-	-	-	-	-	-	-
Островский	-	-	-	-	-	-	-
Павинский	-	-	-	-	-	-	-
Парфеньевский	-	-	-	-	-	-	-
Поназыревский	-	-	-	-	-	-	-
Пыщугский	-	-	-	-	-	-	-
Солигаличский	-	-	-	-	-	-	-
Судиславский	-	-	-	-	-	-	-
Сусанинский	-	-	-	-	-	-	-
Чухломский	-	-	-	-	-	-	-
Шарьинский	-	-	-	-	-	-	-

	Число крестьянских (фермерских) хозяйств, реализовавших продукцию	в том числе их распределение по доле реализованной продукции (в процентах) от общего объема производства хозяйства					
		до 11	11-25	26-50	51-75	76-90	свыше 90
	1	2	3	4	5	6	7
Городские округа Костромской области	-	-	-	-	-	-	-
город Кострома	-	-	-	-	-	-	-
город Буй	-	-	-	-	-	-	-
город Волгореченск	-	-	-	-	-	-	-
город Галич	-	-	-	-	-	-	-
город Мантурово	-	-	-	-	-	-	-
город Шарья	-	-	-	-	-	-	-
Шкурки пушных зверей							
Костромская область	-	-	-	-	-	-	-
Муниципальные районы Костромской области	-	-	-	-	-	-	-
Антроповский	-	-	-	-	-	-	-
Буйский	-	-	-	-	-	-	-
Вохомский	-	-	-	-	-	-	-
Галичский	-	-	-	-	-	-	-
Кадынский	-	-	-	-	-	-	-
Кологривский	-	-	-	-	-	-	-
Костромской	-	-	-	-	-	-	-
Красносельский	-	-	-	-	-	-	-
Макарьевский	-	-	-	-	-	-	-
Мантуровский	-	-	-	-	-	-	-
Межевской	-	-	-	-	-	-	-
Муниципальный район город Нея и Нейский район	-	-	-	-	-	-	-
Муниципальный район город Нерехта и Нерехтский район	-	-	-	-	-	-	-
Октябрьский	-	-	-	-	-	-	-
Островский	-	-	-	-	-	-	-
Павинский	-	-	-	-	-	-	-
Парфеньевский	-	-	-	-	-	-	-
Поназыревский	-	-	-	-	-	-	-
Пыщугский	-	-	-	-	-	-	-
Солигаличский	-	-	-	-	-	-	-
Судиславский	-	-	-	-	-	-	-

	Число крестьянских (фермерских) хозяйств, реализовавших продукцию	в том числе их распределение по доле реализованной продукции (в процентах) от общего объема производства хозяйства					
		до 11	11-25	26-50	51-75	76-90	свыше 90
	1	2	3	4	5	6	7
Сусанинский	-	-	-	-	-	-	-
Чухломский	-	-	-	-	-	-	-
Шарьинский	-	-	-	-	-	-	-
Городские округа Костромской области	-	-	-	-	-	-	-
город Кострома	-	-	-	-	-	-	-
город Буй	-	-	-	-	-	-	-
город Волгореченск	-	-	-	-	-	-	-
город Галич	-	-	-	-	-	-	-
город Мантурово	-	-	-	-	-	-	-
город Шарья	-	-	-	-	-	-	-

30. РАСПРЕДЕЛЕНИЕ ИНДИВИДУАЛЬНЫХ ПРЕДПРИНИМАТЕЛЕЙ ПО ДОЛЕ РЕАЛИЗОВАННОЙ ПРОДУКЦИИ В 2015 ГОДУ

(по всем каналам сбыта; единиц)

	Число индивидуальных предпринимателей, реализовавших продукцию	в том числе их распределение по доле реализованной продукции (в процентах) от общего объема производства хозяйства					
		до 11	11-25	26-50	51-75	76-90	свыше 90
	1	2	3	4	5	6	7
Зерно (злаковых и бобовых культур, включая кукурузу)							
Костромская область	...	-	-	...	-	-	-
Муниципальные районы Костромской области	...	-	-	...	-	-	-
Антроповский	-	-	-	-	-	-	-
Буйский	-	-	-	-	-	-	-
Вохомский	-	-	-	-	-	-	-
Галичский	-	-	-	-	-	-	-
Кадынский	-	-	-	-	-	-	-
Кологривский	-	-	-	-	-	-	-
Костромской	-	-	-	-	-	-	-
Красносельский	-	-	-	-	-	-	-
Макарьевский	-	-	-	-	-	-	-
Мантуровский	-	-	-	-	-	-	-
Межевской	-	-	-	-	-	-	-
Муниципальный район город Нея и Нейский район	-	-	-	-	-	-	-
Муниципальный район город Нерехта и Нерехтский район	-	-	-	-	-	-	-
Октябрьский	-	-	-	-	-	-	-
Островский	-	-	-	-	-	-	-
Павинский	-	-	-	-	-	-	-
Парфеньевский	...	-	-	...	-	-	-
Поназыревский	-	-	-	-	-	-	-
Пыщугский	-	-	-	-	-	-	-
Солигаличский	-	-	-	-	-	-	-
Судиславский	-	-	-	-	-	-	-
Сусанинский	-	-	-	-	-	-	-
Чухломский	-	-	-	-	-	-	-
Шарьинский	-	-	-	-	-	-	-

	Число индивидуальных предпринимателей, реализовавших продукцию	в том числе их распределение по доле реализованной продукции (в процентах) от общего объема производства хозяйства					
		до 11	11-25	26-50	51-75	76-90	свыше 90
	1	2	3	4	5	6	7
Городские округа Костромской области	...	-	-	...	-	-	-
город Кострома	...	-	-	...	-	-	-
город Буй	-	-	-	-	-	-	-
город Волгореченск	-	-	-	-	-	-	-
город Галич	-	-	-	-	-	-	-
город Мантурово	-	-	-	-	-	-	-
город Шарья	-	-	-	-	-	-	-
Продукция льна-долгунца							
Костромская область	-	-	-	-	-	-	-
Муниципальные районы Костромской области	-	-	-	-	-	-	-
Антроповский	-	-	-	-	-	-	-
Буйский	-	-	-	-	-	-	-
Вохомский	-	-	-	-	-	-	-
Галичский	-	-	-	-	-	-	-
Кадынский	-	-	-	-	-	-	-
Кологривский	-	-	-	-	-	-	-
Костромской	-	-	-	-	-	-	-
Красносельский	-	-	-	-	-	-	-
Макарьевский	-	-	-	-	-	-	-
Мантуровский	-	-	-	-	-	-	-
Межевской	-	-	-	-	-	-	-
Муниципальный район город Нея и Нейский район	-	-	-	-	-	-	-
Муниципальный район город Нерехта и Нерехтский район	-	-	-	-	-	-	-
Октябрьский	-	-	-	-	-	-	-
Островский	-	-	-	-	-	-	-
Павинский	-	-	-	-	-	-	-
Парфеньевский	-	-	-	-	-	-	-
Поназыревский	-	-	-	-	-	-	-
Пыщугский	-	-	-	-	-	-	-

	Число индивидуальных предпринимателей, реализовавших продукцию	в том числе их распределение по доле реализованной продукции (в процентах) от общего объема производства хозяйства					
		до 11	11-25	26-50	51-75	76-90	свыше 90
	1	2	3	4	5	6	7
Солигаличский	-	-	-	-	-	-	-
Судиславский	-	-	-	-	-	-	-
Сусанинский	-	-	-	-	-	-	-
Чухломский	-	-	-	-	-	-	-
Шарьинский	-	-	-	-	-	-	-
Городские округа Костромской области	-	-	-	-	-	-	-
город Кострома	-	-	-	-	-	-	-
город Буй	-	-	-	-	-	-	-
город Волгореченск	-	-	-	-	-	-	-
город Галич	-	-	-	-	-	-	-
город Мантурово	-	-	-	-	-	-	-
город Шарья	-	-	-	-	-	-	-
Картофель							
Костромская область	7	...	-	3	...
Муниципальные районы Костромской области	6	-	-	3	...
Антроповский	-	-	-	-	-	-	-
Буйский	-	-	-	-	-	-	-
Вохомский	-	-	-	-	-	-	-
Галичский	-	-	-	-	-	-	-
Кадынский	-	-	-	-	-	-	-
Кологривский	-	-	-	-	-	-	-
Костромской	4	-	-	-	-	3	...
Красносельский	...	-	-	-	-
Макарьевский	-	-	-	-	-	-	-
Мантуровский	-	-	-	-	-	-	-
Межевской	-	-	-	-	-	-	-
Муниципальный район город Нея и Нейский район	-	-	-	-	-	-	-
Муниципальный район город Нерехта и Нерехтский район	-	-	-	-	-	-	-
Октябрьский	-	-	-	-	-	-	-
Островский	-	-	-	-	-	-	-

	Число индивидуальных предпринимателей, реализовавших продукцию	в том числе их распределение по доле реализованной продукции (в процентах) от общего объема производства хозяйства					
		до 11	11-25	26-50	51-75	76-90	свыше 90
	1	2	3	4	5	6	7
Павинский	-	-	-	-	-	-	-
Парфеньевский	-	-	-	-	-	-	-
Поназыревский	-	-	-	-	-	-	-
Пыщугский	-	-	-	-	-	-	-
Солигаличский	-	-	-	-	-	-	-
Судиславский	-	-	-	-	-	-	-
Сусанинский	-	-	-	-	-	-	-
Чухломский	-	-	-	-	-	-	-
Шарьинский	-	-	-	-	-	-	-
Городские округа Костромской области	-	-	-	-	-
город Кострома	-	-	-	-	-
город Буй	-	-	-	-	-	-	-
город Волгореченск	-	-	-	-	-	-	-
город Галич	-	-	-	-	-	-	-
город Мантурово	-	-	-	-	-	-	-
город Шарья	-	-	-	-	-	-	-
Овощи							
Костромская область	4	-	...	-	-
Муниципальные районы Костромской области	4	-	...	-	-
Антроповский	-	-	-	-	-	-	-
Буйский	-	-	-	-	-	-	-
Вохомский	-	-	-	-	-	-	-
Галичский	-	-	-	-	-	-	-
Кадынский	-	-	-	-	-	-	-
Кологривский	-	-	-	-	-	-	-
Костромской	...	-	-	-	-
Красносельский	...	-	...	-	-	-	...
Макарьевский	-	-	-	-	-	-	-
Мантуровский	-	-	-	-	-	-	-
Межевской	-	-	-	-	-	-	-

	Число индивидуальных предпринимателей, реализовавших продукцию	в том числе их распределение по доле реализованной продукции (в процентах) от общего объема производства хозяйства					
		до 11	11-25	26-50	51-75	76-90	свыше 90
	1	2	3	4	5	6	7
Муниципальный район город Нея и Нейский район	-	-	-	-	-	-	-
Муниципальный район город Нерехта и Нерехтский район	-	-	-	-	-	-	-
Октябрьский	-	-	-	-	-	-	-
Островский	-	-	-	-	-	-	-
Павинский	-	-	-	-	-	-	-
Парфеньевский	-	-	-	-	-	-	-
Поназыревский	-	-	-	-	-	-	-
Пыщугский	-	-	-	-	-	-	-
Солигаличский	-	-	-	-	-	-	-
Судиславский	-	-	-	-	-	-	-
Сусанинский	-	-	-	-	-	-	-
Чухломский	-	-	-	-	-	-	-
Шарьинский	-	-	-	-	-	-	-
Городские округа Костромской области	-	-	-	-	-	-	-
город Кострома	-	-	-	-	-	-	-
город Буй	-	-	-	-	-	-	-
город Волгореченск	-	-	-	-	-	-	-
город Галич	-	-	-	-	-	-	-
город Мантурово	-	-	-	-	-	-	-
город Шарья	-	-	-	-	-	-	-
Плоды							
Костромская область	-	-	-	-	-	-	-
Муниципальные районы Костромской области	-	-	-	-	-	-	-
Антроповский	-	-	-	-	-	-	-
Буйский	-	-	-	-	-	-	-
Вохомский	-	-	-	-	-	-	-
Галичский	-	-	-	-	-	-	-
Кадыйский	-	-	-	-	-	-	-
Кологривский	-	-	-	-	-	-	-
Костромской	-	-	-	-	-	-	-
Красносельский	-	-	-	-	-	-	-

	Число индивидуальных предпринимателей, реализовавших продукцию	в том числе их распределение по доле реализованной продукции (в процентах) от общего объема производства хозяйства					
		до 11	11-25	26-50	51-75	76-90	свыше 90
	1	2	3	4	5	6	7
Макарьевский	-	-	-	-	-	-	-
Мантуровский	-	-	-	-	-	-	-
Межевской	-	-	-	-	-	-	-
Муниципальный район город Нея и Нейский район	-	-	-	-	-	-	-
Муниципальный район город Нерехта и Нерехтский район	-	-	-	-	-	-	-
Октябрьский	-	-	-	-	-	-	-
Островский	-	-	-	-	-	-	-
Павинский	-	-	-	-	-	-	-
Парфеньевский	-	-	-	-	-	-	-
Поназыревский	-	-	-	-	-	-	-
Пыщугский	-	-	-	-	-	-	-
Солигаличский	-	-	-	-	-	-	-
Судиславский	-	-	-	-	-	-	-
Сусанинский	-	-	-	-	-	-	-
Чухломский	-	-	-	-	-	-	-
Шарьинский	-	-	-	-	-	-	-
Городские округа Костромской области	-	-	-	-	-	-	-
город Кострома	-	-	-	-	-	-	-
город Буй	-	-	-	-	-	-	-
город Волгореченск	-	-	-	-	-	-	-
город Галич	-	-	-	-	-	-	-
город Мантурово	-	-	-	-	-	-	-
город Шарья	-	-	-	-	-	-	-
Ягоды							
Костромская область	-	-	-	-	-	-	-
Муниципальные районы Костромской области	-	-	-	-	-	-	-
Антроповский	-	-	-	-	-	-	-
Буйский	-	-	-	-	-	-	-
Вохомский	-	-	-	-	-	-	-
Галичский	-	-	-	-	-	-	-

	Число индивидуальных предпринимателей, реализовавших продукцию	в том числе их распределение по доле реализованной продукции (в процентах) от общего объема производства хозяйства					
		до 11	11-25	26-50	51-75	76-90	свыше 90
	1	2	3	4	5	6	7
Кадынский	-	-	-	-	-	-	-
Кологривский	-	-	-	-	-	-	-
Костромской	-	-	-	-	-	-	-
Красносельский	-	-	-	-	-	-	-
Макарьевский	-	-	-	-	-	-	-
Мантуровский	-	-	-	-	-	-	-
Межевской	-	-	-	-	-	-	-
Муниципальный район город Нея и Нейский район	-	-	-	-	-	-	-
Муниципальный район город Нерехта и Нерехтский район	-	-	-	-	-	-	-
Октябрьский	-	-	-	-	-	-	-
Островский	-	-	-	-	-	-	-
Павинский	-	-	-	-	-	-	-
Парфеньевский	-	-	-	-	-	-	-
Поназыревский	-	-	-	-	-	-	-
Пыщугский	-	-	-	-	-	-	-
Солигаличский	-	-	-	-	-	-	-
Судиславский	-	-	-	-	-	-	-
Сусанинский	-	-	-	-	-	-	-
Чухломский	-	-	-	-	-	-	-
Шарьинский	-	-	-	-	-	-	-
Городские округа Костромской области	-	-	-	-	-	-	-
город Кострома	-	-	-	-	-	-	-
город Буй	-	-	-	-	-	-	-
город Волгореченск	-	-	-	-	-	-	-
город Галич	-	-	-	-	-	-	-
город Мантурово	-	-	-	-	-	-	-
город Шарья	-	-	-	-	-	-	-

	Число индивидуальных предпринимателей, реализовавших продукцию	в том числе их распределение по доле реализованной продукции (в процентах) от общего объема производства хозяйства					
		до 11	11-25	26-50	51-75	76-90	свыше 90
	1	2	3	4	5	6	7
Скот и птица в живом весе							
Костромская область	9	-	...	3	...	-	3
Муниципальные районы Костромской области	9	-	...	3	...	-	3
Антроповский	-	-	-	-	-	-	-
Буйский	-	-	-	-	-	-	-
Вохомский	...	-	-	-	...	-	-
Галичский	-	-	-	-	-	-	-
Кадынский	-	-	-	-	-	-	-
Кологривский	...	-	-	-	-	-	...
Костромской	...	-	-	-	-	-	...
Красносельский	...	-	-	...	-	-	-
Макарьевский	-	-	-	-	-	-	-
Мантуровский	-	-	-	-	-	-	-
Межевской	-	-	-	-	-	-	-
Муниципальный район город Нея и Нейский район	...	-	-	...	-	-	-
Муниципальный район город Нерехта и Нерехтский район	...	-	...	-	-	-	-
Октябрьский	-	-	-	-	-	-	-
Островский	-	-	-	-	-	-	-
Павинский	-	-	-	-	-	-	-
Парфеньевский	-	-	-	-	-	-	-
Поназыревский	-	-	-	-	-	-	-
Пыщугский	-	-	-	-	-	-	-
Солигаличский	-	-	-	-	-	-	-
Судиславский	-	-	-	-	-	-	-
Сусанинский	-	-	-	-	-	-	-
Чухломский	-	-	-	-	-	-	-
Шарьинский	...	-	-	...	-	-	-
Городские округа Костромской области	-	-	-	-	-	-	-
город Кострома	-	-	-	-	-	-	-
город Буй	-	-	-	-	-	-	-

	Число индивидуальных предпринимателей, реализовавших продукцию	в том числе их распределение по доле реализованной продукции (в процентах) от общего объема производства хозяйства					
		до 11	11-25	26-50	51-75	76-90	свыше 90
	1	2	3	4	5	6	7
город Волгореченск	-	-	-	-	-	-	-
город Галич	-	-	-	-	-	-	-
город Мантурово	-	-	-	-	-	-	-
город Шарья	-	-	-	-	-	-	-
Молоко всех видов							
Костромская область	4	-	-	-
Муниципальные районы Костромской области	4	-	-	-
Антроповский	-	-	-	-	-	-	-
Буйский	...	-	-	-	...	-	-
Вохомский	-	-	-	-	-	-	-
Галичский	-	-	-	-	-	-	-
Кадыйский	-	-	-	-	-	-	-
Кологривский	-	-	-	-	-	-	-
Костромской	-	-	-	-	-	-	-
Красносельский	-	-	-	-	-	-	-
Макарьевский	-	-	-	-	-	-	-
Мантуровский	-	-	-	-	-	-	-
Межевской	...	-	-	-	-	...	-
Муниципальный район город Нея и Нейский район	-	-	-	-	-	-	-
Муниципальный район город Нерехта и Нерехтский район	...	-	-	...	-	-	-
Октябрьский	-	-	-	-	-	-	-
Островский	-	-	-	-	-	-	-
Павинский	-	-	-	-	-	-	-
Парфеньевский	-	-	-	-	-	-	-
Поназыревский	-	-	-	-	-	-	-
Пыщугский	-	-	-	-	-	-	-
Солигаличский	-	-	-	-	-	-	-
Судиславский	-	-	-	-	-	-	-
Сусанинский	...	-	-	-	-	...	-
Чухломский	-	-	-	-	-	-	-
Шарьинский	-	-	-	-	-	-	-

	Число индивидуальных предпринимателей, реализовавших продукцию	в том числе их распределение по доле реализованной продукции (в процентах) от общего объема производства хозяйства					
		до 11	11-25	26-50	51-75	76-90	свыше 90
	1	2	3	4	5	6	7
Городские округа Костромской области	-	-	-	-	-	-	-
город Кострома	-	-	-	-	-	-	-
город Буй	-	-	-	-	-	-	-
город Волгореченск	-	-	-	-	-	-	-
город Галич	-	-	-	-	-	-	-
город Мантурово	-	-	-	-	-	-	-
город Шарья	-	-	-	-	-	-	-
Яйца всех видов птицы							
Костромская область	-	-	-	-	-	-	-
Муниципальные районы Костромской области	-	-	-	-	-	-	-
Антроповский	-	-	-	-	-	-	-
Буйский	-	-	-	-	-	-	-
Вохомский	-	-	-	-	-	-	-
Галичский	-	-	-	-	-	-	-
Кадыйский	-	-	-	-	-	-	-
Кологривский	-	-	-	-	-	-	-
Костромской	-	-	-	-	-	-	-
Красносельский	-	-	-	-	-	-	-
Макарьевский	-	-	-	-	-	-	-
Мантуровский	-	-	-	-	-	-	-
Межевской	-	-	-	-	-	-	-
Муниципальный район город Нея и Нейский район	-	-	-	-	-	-	-
Муниципальный район город Нерехта и Нерехтский район	-	-	-	-	-	-	-
Октябрьский	-	-	-	-	-	-	-
Островский	-	-	-	-	-	-	-
Павинский	-	-	-	-	-	-	-
Парфеньевский	-	-	-	-	-	-	-
Поназыревский	-	-	-	-	-	-	-
Пыщугский	-	-	-	-	-	-	-
Солигаличский	-	-	-	-	-	-	-

	Число индивидуальных предпринимателей, реализовавших продукцию	в том числе их распределение по доле реализованной продукции (в процентах) от общего объема производства хозяйства					
		до 11	11-25	26-50	51-75	76-90	свыше 90
	1	2	3	4	5	6	7
Судиславский	-	-	-	-	-	-	-
Сусанинский	-	-	-	-	-	-	-
Чухломский	-	-	-	-	-	-	-
Шарьинский	-	-	-	-	-	-	-
Городские округа Костромской области	-	-	-	-	-	-	-
город Кострома	-	-	-	-	-	-	-
город Буй	-	-	-	-	-	-	-
город Волгореченск	-	-	-	-	-	-	-
город Галич	-	-	-	-	-	-	-
город Мантурово	-	-	-	-	-	-	-
город Шарья	-	-	-	-	-	-	-
Шерсть							
Костромская область	-	-	-	-	-	-	-
Муниципальные районы Костромской области	-	-	-	-	-	-	-
Антроповский	-	-	-	-	-	-	-
Буйский	-	-	-	-	-	-	-
Вохомский	-	-	-	-	-	-	-
Галичский	-	-	-	-	-	-	-
Кадынский	-	-	-	-	-	-	-
Кологривский	-	-	-	-	-	-	-
Костромской	-	-	-	-	-	-	-
Красносельский	-	-	-	-	-	-	-
Макарьевский	-	-	-	-	-	-	-
Мантуровский	-	-	-	-	-	-	-
Межевской	-	-	-	-	-	-	-
Муниципальный район город Нея и Нейский район	-	-	-	-	-	-	-
Муниципальный район город Нерехта и Нерехтский район	-	-	-	-	-	-	-
Октябрьский	-	-	-	-	-	-	-
Островский	-	-	-	-	-	-	-

	Число индивидуальных предпринимателей, реализовавших продукцию	в том числе их распределение по доле реализованной продукции (в процентах) от общего объема производства хозяйства					
		до 11	11-25	26-50	51-75	76-90	свыше 90
	1	2	3	4	5	6	7
Павинский	-	-	-	-	-	-	-
Парфеньевский	-	-	-	-	-	-	-
Поназыревский	-	-	-	-	-	-	-
Пыщугский	-	-	-	-	-	-	-
Солигаличский	-	-	-	-	-	-	-
Судиславский	-	-	-	-	-	-	-
Сусанинский	-	-	-	-	-	-	-
Чухломский	-	-	-	-	-	-	-
Шарьинский	-	-	-	-	-	-	-
Городские округа Костромской области	-	-	-	-	-	-	-
город Кострома	-	-	-	-	-	-	-
город Буй	-	-	-	-	-	-	-
город Волгореченск	-	-	-	-	-	-	-
город Галич	-	-	-	-	-	-	-
город Мантурово	-	-	-	-	-	-	-
город Шарья	-	-	-	-	-	-	-
Шкурки пушных зверей							
Костромская область	-	-	-	-	-	-	-
Муниципальные районы Костромской области	-	-	-	-	-	-	-
Антроповский	-	-	-	-	-	-	-
Буйский	-	-	-	-	-	-	-
Вохомский	-	-	-	-	-	-	-
Галичский	-	-	-	-	-	-	-
Кадынский	-	-	-	-	-	-	-
Кологривский	-	-	-	-	-	-	-
Костромской	-	-	-	-	-	-	-
Красносельский	-	-	-	-	-	-	-
Макарьевский	-	-	-	-	-	-	-
Мантуровский	-	-	-	-	-	-	-
Межевской	-	-	-	-	-	-	-

	Число индивидуальных предпринимателей, реализовавших продукцию	в том числе их распределение по доле реализованной продукции (в процентах) от общего объема производства хозяйства					
		до 11	11-25	26-50	51-75	76-90	свыше 90
	1	2	3	4	5	6	7
Муниципальный район город Нея и Нейский район	-	-	-	-	-	-	-
Муниципальный район город Нерехта и Нерехтский район	-	-	-	-	-	-	-
Октябрьский	-	-	-	-	-	-	-
Островский	-	-	-	-	-	-	-
Павинский	-	-	-	-	-	-	-
Парфеньевский	-	-	-	-	-	-	-
Поназыревский	-	-	-	-	-	-	-
Пыщугский	-	-	-	-	-	-	-
Солигаличский	-	-	-	-	-	-	-
Судиславский	-	-	-	-	-	-	-
Сусанинский	-	-	-	-	-	-	-
Чухломский	-	-	-	-	-	-	-
Шарьинский	-	-	-	-	-	-	-
Городские округа Костромской области	-	-	-	-	-	-	-
город Кострома	-	-	-	-	-	-	-
город Буй	-	-	-	-	-	-	-
город Волгореченск	-	-	-	-	-	-	-
город Галич	-	-	-	-	-	-	-
город Мантурово	-	-	-	-	-	-	-
город Шарья	-	-	-	-	-	-	-

**31. РАСПРЕДЕЛЕНИЕ ЛИЧНЫХ ПОДСОБНЫХ И ДРУГИХ ИНДИВИДУАЛЬНЫХ ХОЗЯЙСТВ ГРАЖДАН
ПО ДОЛЕ РЕАЛИЗОВАННОЙ ПРОДУКЦИИ В 2015 ГОДУ**

(по всем каналам сбыта; единиц)

	Число личных подсобных и других индивидуальных хозяйств граждан, реализовавших продукцию	в том числе их распределение по доле реализованной продукции (в процентах) от общего объема производства хозяйства					
		до 11	11-25	26-50	51-75	76-90	свыше 90
	1	2	3	4	5	6	7
Картофель							
Костромская область	16089	2128	2773	9583	1289	302	14
Муниципальные районы Костромской области	13852	1960	2490	7993	1098	297	14
Антроповский	252	36	34	164	8	8	2
Буйский	503	74	102	278	38	11	-
Вохомский	495	131	86	233	33	10	2
Галичский	415	43	52	285	26	8	1
Кадынский	164	46	34	69	8	5	2
Кологривский	167	20	35	107	3	2	-
Костромской	2094	168	204	1387	276	58	1
Красносельский	425	30	50	280	48	17	-
Макарьевский	721	109	213	372	16	11	-
Мантуровский	796	96	146	470	60	24	-
Межевской	543	41	61	367	72	2	-
Муниципальный район город Нея и Нейский район	691	82	78	397	124	9	1
Муниципальный район город Нерехта и Нерехтский район	930	110	162	540	64	53	1
Октябрьский	755	138	259	308	37	13	-
Островский	405	42	106	205	44	8	-
Павинский	479	114	151	196	15	3	-
Парфеньевский	367	30	83	229	15	10	-
Поназыревский	226	58	56	92	13	6	1
Пыщугский	538	124	104	290	15	5	-
Солигаличский	414	116	67	215	12	4	-
Судиславский	278	24	34	175	40	5	-
Сусанинский	754	125	125	438	56	9	1
Чухломский	522	87	79	330	25	1	-
Шарьинский	918	116	169	566	50	15	2

	Число личных подсобных и других индивидуальных хозяйств граждан, реализовавших продукцию	в том числе их распределение по доле реализованной продукции (в процентах) от общего объема производства хозяйства					
		до 11	11-25	26-50	51-75	76-90	свыше 90
	1	2	3	4	5	6	7
Городские округа Костромской области	2237	168	283	1590	191	5	-
город Кострома	65	15	5	45	-	-	-
город Буй	1165	35	110	893	122	5	-
город Волгореченск	4	-	-	4	-	-	-
город Галич	326	41	62	211	12	-	-
город Мантурово	671	77	106	431	57	-	-
город Шарья	6	-	-	6	-	-	-
Овощи							
Костромская область	14469	2430	3572	7693	617	149	8
Муниципальные районы Костромской области	12288	2221	3194	6232	494	139	8
Антроповский	232	37	44	139	9	3	-
Буйский	380	74	87	186	25	8	-
Вохомский	415	141	75	163	28	8	-
Галичский	313	41	45	205	16	5	1
Кадынский	146	37	29	68	9	3	-
Кологривский	132	18	34	77	3	-	-
Костромской	1754	261	559	861	53	19	1
Красносельский	430	72	71	250	31	6	-
Макарьевский	754	123	240	368	17	6	-
Мантуровский	749	104	167	425	42	11	-
Межевской	365	69	136	149	10	1	-
Муниципальный район город Нея и Нейский район	586	83	136	336	29	2	-
Муниципальный район город Нерехта и Нерехтский район	892	135	178	489	41	44	5
Октябрьский	692	124	269	277	22	-	-
Островский	389	21	127	230	11	-	-
Павинский	450	153	162	128	7	-	-
Парфеньевский	487	13	238	228	7	1	-
Поназыревский	167	46	34	79	5	3	-
Пыщугский	498	142	127	215	11	3	-
Солигаличский	319	159	71	82	7	-	-
Судиславский	201	42	32	108	16	3	-

	Число личных подсобных и других индивидуальных хозяйств граждан, реализовавших продукцию	в том числе их распределение по доле реализованной продукции (в процентах) от общего объема производства хозяйства					
		до 11	11-25	26-50	51-75	76-90	свыше 90
	1	2	3	4	5	6	7
Сусанинский	728	144	126	413	37	7	1
Чухломский	461	71	67	304	18	1	-
Шарьинский	748	111	140	452	40	5	-
Городские округа Костромской области	2181	209	378	1461	123	10	-
город Кострома	70	25	5	35	5	-	-
город Буй	1100	51	130	848	66	5	-
город Волгореченск	4	-	4	-	-	-	-
город Галич	385	46	128	206	5	-	-
город Мантурово	622	87	111	372	47	5	-
город Шарья	-	-	-	-	-	-	-
Плоды							
Костромская область	7437	985	972	4735	565	175	5
Муниципальные районы Костромской области	5598	900	826	3297	410	160	5
Антроповский	147	15	16	96	15	5	-
Буйский	177	26	39	91	14	7	-
Вохомский	152	50	21	71	9	1	-
Галичский	171	14	16	126	10	5	-
Кадынский	117	26	25	57	4	5	-
Кологривский	56	4	7	39	4	1	1
Костромской	721	121	73	449	56	22	-
Красносельский	199	51	17	93	30	8	-
Макарьевский	279	11	41	190	21	15	1
Мантуровский	277	34	25	170	41	7	-
Межевской	103	8	11	76	6	2	-
Муниципальный район город Нея и Нейский район	119	22	32	63	1	1	-
Муниципальный район город Нерехта и Нерехтский район	879	97	127	558	53	44	-
Октябрьский	175	13	29	122	9	2	-
Островский	7	2	2	2	1	-	-
Павинский	154	64	70	20	-	-	-
Парфеньевский	64	13	6	44	-	1	-

	Число личных подсобных и других индивидуальных хозяйств граждан, реализовавших продукцию	в том числе их распределение по доле реализованной продукции (в процентах) от общего объема производства хозяйства					
		до 11	11-25	26-50	51-75	76-90	свыше 90
	1	2	3	4	5	6	7
Поназыревский	97	21	15	48	7	5	1
Пыщугский	191	40	37	95	16	3	-
Солигаличский	106	47	28	29	-	1	1
Судиславский	157	20	17	99	16	5	-
Сусанинский	627	127	82	358	47	13	-
Чухломский	193	28	32	125	7	1	-
Шарьинский	430	46	58	276	43	6	1
Городские округа Костромской области	1839	85	146	1438	155	15	-
город Кострома	65	5	5	50	5	-	-
город Буй	1059	30	60	861	98	10	-
город Волгореченск	-	-	-	-	-	-	-
город Галич	343	20	30	283	10	-	-
город Мантурово	372	30	51	244	42	5	-
город Шарья	-	-	-	-	-	-	-
Ягоды							
Костромская область	8038	1164	1087	4951	612	211	13
Муниципальные районы Костромской области	6516	1069	950	3803	485	196	13
Антроповский	134	12	18	83	16	5	-
Буйский	221	37	50	116	9	8	1
Вохомский	213	62	29	96	21	5	-
Галичский	254	12	23	207	6	6	-
Кадынский	124	27	19	68	5	5	-
Кологривский	85	4	15	55	8	2	1
Костромской	805	125	84	522	51	23	-
Красносельский	196	49	17	89	32	9	-
Макарьевский	385	27	56	243	34	24	1
Мантуровский	307	37	28	190	47	5	-
Межевской	159	27	18	98	12	4	-
Муниципальный район город Нея и Нейский район	358	79	46	191	37	5	-
Муниципальный район город Нерехта и Нерехтский район	845	104	143	486	54	57	1

	Число личных подсобных и других индивидуальных хозяйств граждан, реализовавших продукцию	в том числе их распределение по доле реализованной продукции (в процентах) от общего объема производства хозяйства					
		до 11	11-25	26-50	51-75	76-90	свыше 90
	1	2	3	4	5	6	7
Октябрьский	256	47	49	142	18	-	-
Островский	14	7	1	4	2	-	-
Павинский	165	64	53	43	2	1	2
Парфеньевский	76	17	6	51	1	1	-
Поназыревский	137	37	25	59	6	7	3
Пыщугский	226	57	31	119	15	3	1
Солигаличский	138	43	45	48	-	2	-
Судиславский	161	22	20	99	15	5	-
Сусанинский	497	79	79	289	37	11	2
Чухломский	305	42	32	214	15	2	-
Шарьинский	455	52	63	291	42	6	1
Городские округа Костромской области	1522	95	137	1148	127	15	-
город Кострома	65	10	5	45	5	-	-
город Буй	972	35	60	796	71	10	-
город Волгореченск	-	-	-	-	-	-	-
город Галич	219	30	55	119	15	-	-
город Мантурово	266	20	17	188	36	5	-
город Шарья	-	-	-	-	-	-	-
Виноград							
Костромская область	39	9	8	16	6	-	-
Муниципальные районы Костромской области	34	9	3	16	6	-	-
Антроповский	1	-	-	1	-	-	-
Буйский	-	-	-	-	-	-	-
Вохомский	-	-	-	-	-	-	-
Галичский	-	-	-	-	-	-	-
Кадыйский	5	-	1	4	-	-	-
Кологривский	1	-	-	1	-	-	-
Костромской	-	-	-	-	-	-	-
Красносельский	8	1	-	1	6	-	-
Макарьевский	1	-	-	1	-	-	-

	Число личных подсобных и других индивидуальных хозяйств граждан, реализовавших продукцию	в том числе их распределение по доле реализованной продукции (в процентах) от общего объема производства хозяйства					
		до 11	11-25	26-50	51-75	76-90	свыше 90
	1	2	3	4	5	6	7
Мантуровский	1	-	-	1	-	-	-
Межевской	1	-	1	-	-	-	-
Муниципальный район город Нея и Нейский район	1	-	-	1	-	-	-
Муниципальный район город Нерехта и Нерехтский район	5	5	-	-	-	-	-
Октябрьский	-	-	-	-	-	-	-
Островский	-	-	-	-	-	-	-
Павинский	-	-	-	-	-	-	-
Парфеньевский	-	-	-	-	-	-	-
Поназыревский	-	-	-	-	-	-	-
Пыщугский	-	-	-	-	-	-	-
Солигаличский	1	1	-	-	-	-	-
Судиславский	2	1	-	1	-	-	-
Сусанинский	4	1	1	2	-	-	-
Чухломский	-	-	-	-	-	-	-
Шарьинский	3	-	-	3	-	-	-
Городские округа Костромской области	5	-	5	-	-	-	-
город Кострома	5	-	5	-	-	-	-
город Буй	-	-	-	-	-	-	-
город Волгореченск	-	-	-	-	-	-	-
город Галич	-	-	-	-	-	-	-
город Мантурово	-	-	-	-	-	-	-
город Шарья	-	-	-	-	-	-	-
Скот и птица в живом весе							
Костромская область	1442	194	197	823	123	79	26
Муниципальные районы Костромской области	1388	172	190	806	115	79	26
Антроповский	96	13	46	32	1	4	-
Буйский	136	13	18	88	9	8	-
Вохомский	89	17	14	37	9	8	4
Галичский	57	6	4	35	8	2	2
Кадыйский	33	5	1	26	-	1	-

	Число личных подсобных и других индивидуальных хозяйств граждан, реализовавших продукцию	в том числе их распределение по доле реализованной продукции (в процентах) от общего объема производства хозяйства					
		до 11	11-25	26-50	51-75	76-90	свыше 90
	1	2	3	4	5	6	7
Кологривский	38	3	3	28	4	-	-
Костромской	65	9	14	26	6	7	3
Красносельский	23	7	6	4	-	5	1
Макарьевский	55	6	7	41	1	-	-
Мантуровский	125	10	13	76	18	8	-
Межевской	34	2	5	26	-	1	-
Муниципальный район город Нея и Нейский район	39	3	9	22	2	3	-
Муниципальный район город Нерехта и Нерехтский район	110	8	5	67	7	10	13
Октябрьский	62	12	17	25	7	1	-
Островский	29	3	2	13	7	4	-
Павинский	14	6	1	6	1	-	-
Парфеньевский	16	4	2	10	-	-	-
Поназыревский	9	5	-	4	-	-	-
Пыщугский	17	1	1	12	2	-	1
Солигаличский	105	15	14	59	12	5	-
Судиславский	45	5	1	30	3	6	-
Сусанинский	115	3	4	93	10	4	1
Чухломский	57	14	2	32	7	2	-
Шарьинский	19	2	1	14	1	-	1
Городские округа Костромской области	54	22	7	17	8	-	-
город Кострома	5	5	-	-	-	-	-
город Буй	12	5	-	2	5	-	-
город Волгореченск	-	-	-	-	-	-	-
город Галич	16	10	5	1	-	-	-
город Мантурово	16	1	2	12	1	-	-
город Шарья	5	1	-	2	2	-	-
Молоко всех видов							
Костромская область	2198	337	338	1063	251	193	16
Муниципальные районы Костромской области	2096	318	332	1004	238	189	15
Антроповский	155	17	73	58	3	4	-

	Число личных подсобных и других индивидуальных хозяйств граждан, реализовавших продукцию	в том числе их распределение по доле реализованной продукции (в процентах) от общего объема производства хозяйства					
		до 11	11-25	26-50	51-75	76-90	свыше 90
	1	2	3	4	5	6	7
Буйский	127	14	12	59	25	17	-
Вохомский	127	33	25	49	15	4	1
Галичский	96	11	8	45	19	13	-
Кадынский	49	6	7	25	4	7	-
Кологривский	45	5	12	22	6	-	-
Костромской	140	18	17	65	14	24	2
Красносельский	43	4	4	16	8	8	3
Макарьевский	135	17	34	64	13	7	-
Мантуровский	92	11	17	53	6	4	1
Межевской	32	3	10	13	4	2	-
Муниципальный район город Нея и Нейский район	100	14	17	53	14	2	-
Муниципальный район город Нерехта и Нерехтский район	238	20	14	114	37	46	7
Октябрьский	71	25	17	23	4	2	-
Островский	58	9	6	27	9	7	-
Павинский	56	20	10	25	1	-	-
Парфеньевский	34	6	1	19	2	5	1
Поназыревский	41	11	6	19	3	2	-
Пыщугский	49	10	4	23	3	9	-
Солигаличский	125	38	17	57	6	7	-
Судиславский	43	2	-	29	6	6	-
Сусанинский	58	3	5	36	9	5	-
Чухломский	84	9	10	57	7	1	-
Шарьинский	98	12	6	53	20	7	-
Городские округа Костромской области	102	19	6	59	13	4	1
город Кострома	6	-	-	-	5	1	-
город Буй	18	5	-	12	1	-	-
город Волгореченск	-	-	-	-	-	-	-
город Галич	18	10	1	7	-	-	-
город Мантурово	32	2	5	21	4	-	-
город Шарья	28	2	-	19	3	3	1

	Число личных подсобных и других индивидуальных хозяйств граждан, реализовавших продукцию	в том числе их распределение по доле реализованной продукции (в процентах) от общего объема производства хозяйства					
		до 11	11-25	26-50	51-75	76-90	свыше 90
	1	2	3	4	5	6	7
Яйца всех видов птицы							
Костромская область	2371	524	341	1261	141	96	8
Муниципальные районы Костромской области	2254	495	323	1198	141	89	8
Антроповский	47	8	6	28	4	-	1
Буйский	144	27	22	75	10	10	-
Вохомский	91	28	13	37	8	5	-
Галичский	97	23	4	57	11	2	-
Кадынский	44	7	7	26	2	2	-
Кологривский	79	13	5	51	9	1	-
Костромской	174	38	36	75	17	7	1
Красносельский	46	9	3	20	3	11	-
Макарьевский	192	27	55	102	4	4	-
Мантуровский	136	21	16	90	7	2	-
Межевской	86	21	20	38	4	3	-
Муниципальный район город Нея и Нейский район	69	19	8	36	6	-	-
Муниципальный район город Нерехта и Нерехтский район	184	42	26	91	12	11	2
Октябрьский	68	36	9	21	1	1	-
Островский	52	8	8	31	2	3	-
Павинский	85	43	18	23	1	-	-
Парфеньевский	27	4	3	16	-	4	-
Поназыревский	48	8	9	26	3	2	-
Пыщугский	43	17	8	15	2	1	-
Солигаличский	80	34	12	30	2	2	-
Судиславский	76	19	10	40	4	2	1
Сусанинский	227	6	9	175	20	14	3
Чухломский	53	14	3	33	3	-	-
Шарьинский	106	23	13	62	6	2	-
Городские округа Костромской области	117	29	18	63	-	7	-
город Кострома	1	-	-	-	-	1	-
город Буй	58	-	5	48	-	5	-

	Число личных подсобных и других индивидуальных хозяйств граждан, реализовавших продукцию	в том числе их распределение по доле реализованной продукции (в процентах) от общего объема производства хозяйства					
		до 11	11-25	26-50	51-75	76-90	свыше 90
	1	2	3	4	5	6	7
город Волгореченск	-	-	-	-	-	-	-
город Галич	25	20	5	-	-	-	-
город Мантурово	33	9	8	15	-	1	-
город Шарья	-	-	-	-	-	-	-
Мед							
Костромская область	1221	113	110	518	211	258	11
Муниципальные районы Костромской области	1215	113	110	512	211	258	11
Антроповский	81	24	8	28	7	14	-
Буйский	68	4	4	24	11	24	1
Вохомский	75	6	12	28	12	16	1
Галичский	90	7	2	30	23	28	-
Кадынский	24	5	3	4	1	11	-
Кологривский	17	3	3	8	1	2	-
Костромской	55	5	3	21	12	12	2
Красносельский	19	2	3	7	2	5	-
Макарьевский	48	2	8	21	13	3	1
Мантуровский	37	1	-	24	6	6	-
Межевской	27	2	2	5	12	6	-
Муниципальный район город Нея и Нейский район	53	3	4	20	14	11	1
Муниципальный район город Нерехта и Нерехтский район	105	9	8	51	15	20	2
Октябрьский	22	4	2	9	-	6	1
Островский	96	6	14	42	17	16	1
Павинский	28	1	2	21	1	3	-
Парфеньевский	13	-	1	8	3	1	-
Поназыревский	19	-	2	10	4	3	-
Пыщугский	27	5	3	8	6	5	-
Солигаличский	37	7	2	13	8	7	-
Судиславский	51	2	3	28	7	11	-
Сусанинский	91	1	4	53	11	22	-
Чухломский	52	6	14	14	13	5	-

	Число личных подсобных и других индивидуальных хозяйств граждан, реализовавших продукцию	в том числе их распределение по доле реализованной продукции (в процентах) от общего объема производства хозяйства					
		до 11	11-25	26-50	51-75	76-90	свыше 90
	1	2	3	4	5	6	7
Шарьинский	80	8	3	35	12	21	1
Городские округа Костромской области	6	-	-	6	-	-	-
город Кострома	-	-	-	-	-	-	-
город Буй	-	-	-	-	-	-	-
город Волгореченск	-	-	-	-	-	-	-
город Галич	5	-	-	5	-	-	-
город Мантурово	1	-	-	1	-	-	-
город Шарья	-	-	-	-	-	-	-
Шерсть							
Костромская область	40	2	4	9	4	4	17
Муниципальные районы Костромской области	40	2	4	9	4	4	17
Антроповский	1	-	-	1	-	-	-
Буйский	4	-	-	-	-	-	4
Вохомский	-	-	-	-	-	-	-
Галичский	1	-	-	-	1	-	-
Кадынский	-	-	-	-	-	-	-
Кологривский	-	-	-	-	-	-	-
Костромской	1	-	-	-	-	-	1
Красносельский	-	-	-	-	-	-	-
Макарьевский	6	-	2	3	-	-	1
Мантуровский	3	-	-	2	-	-	1
Межевской	1	-	-	-	-	1	-
Муниципальный район город Нея и Нейский район	1	-	-	-	-	-	1
Муниципальный район город Нерехта и Нерехтский район	4	-	-	-	1	1	2
Октябрьский	-	-	-	-	-	-	-
Островский	1	-	-	-	-	1	-
Павинский	1	1	-	-	-	-	-
Парфеньевский	1	-	1	-	-	-	-
Поназыревский	-	-	-	-	-	-	-
Пыщугский	1	1	-	-	-	-	-

	Число личных подсобных и других индивидуальных хозяйств граждан, реализовавших продукцию	в том числе их распределение по доле реализованной продукции (в процентах) от общего объема производства хозяйства					
		до 11	11-25	26-50	51-75	76-90	свыше 90
	1	2	3	4	5	6	7
Солигаличский	10	-	-	2	2	1	5
Судиславский	1	-	-	-	-	-	1
Сусанинский	1	-	-	-	-	-	1
Чухломский	1	-	-	1	-	-	-
Шарьинский	1	-	1	-	-	-	-
Городские округа Костромской области	-	-	-	-	-	-	-
город Кострома	-	-	-	-	-	-	-
город Буй	-	-	-	-	-	-	-
город Волгореченск	-	-	-	-	-	-	-
город Галич	-	-	-	-	-	-	-
город Мантурово	-	-	-	-	-	-	-
город Шарья	-	-	-	-	-	-	-
Шкурки пушных зверей							
Костромская область	10	1	3	1	1	2	2
Муниципальные районы Костромской области	10	1	3	1	1	2	2
Антроповский	-	-	-	-	-	-	-
Буйский	1	-	-	-	-	-	1
Вохомский	1	-	-	-	-	1	-
Галичский	-	-	-	-	-	-	-
Кадынский	-	-	-	-	-	-	-
Кологривский	-	-	-	-	-	-	-
Костромской	3	1	-	1	-	1	-
Красносельский	-	-	-	-	-	-	-
Макарьевский	3	-	2	-	1	-	-
Мантуровский	-	-	-	-	-	-	-
Межевской	-	-	-	-	-	-	-
Муниципальный район город Нея и Нейский район	-	-	-	-	-	-	-
Муниципальный район город Нерехта и Нерехтский район	1	-	-	-	-	-	1
Октябрьский	-	-	-	-	-	-	-
Островский	-	-	-	-	-	-	-

	Число личных подсобных и других индивидуальных хозяйств граждан, реализовавших продукцию	в том числе их распределение по доле реализованной продукции (в процентах) от общего объема производства хозяйства					
		до 11	11-25	26-50	51-75	76-90	свыше 90
	1	2	3	4	5	6	7
Павинский	-	-	-	-	-	-	-
Парфеньевский	-	-	-	-	-	-	-
Поназыревский	-	-	-	-	-	-	-
Пыщугский	-	-	-	-	-	-	-
Солигаличский	-	-	-	-	-	-	-
Судиславский	-	-	-	-	-	-	-
Сусанинский	-	-	-	-	-	-	-
Чухломский	-	-	-	-	-	-	-
Шарьинский	1	-	1	-	-	-	-
Городские округа Костромской области	-	-	-	-	-	-	-
город Кострома	-	-	-	-	-	-	-
город Буй	-	-	-	-	-	-	-
город Волгореченск	-	-	-	-	-	-	-
город Галич	-	-	-	-	-	-	-
город Мантурово	-	-	-	-	-	-	-
город Шарья	-	-	-	-	-	-	-
Кормовые культуры							
Костромская область	756	4	3	43	39	78	589
Муниципальные районы Костромской области	756	4	3	43	39	78	589
Антроповский	-	-	-	-	-	-	-
Буйский	1	-	-	-	1	-	-
Вохомский	224	1	-	5	1	-	217
Галичский	-	-	-	-	-	-	-
Кадынский	-	-	-	-	-	-	-
Кологривский	1	-	-	-	-	-	1
Костромской	3	-	-	-	-	-	3
Красносельский	46	-	-	3	-	1	42
Макарьевский	53	1	-	-	1	10	41
Мантуровский	271	2	2	28	31	60	148
Межевской	-	-	-	-	-	-	-

	Число личных подсобных и других индивидуальных хозяйств граждан, реализовавших продукцию	в том числе их распределение по доле реализованной продукции (в процентах) от общего объема производства хозяйства					
		до 11	11-25	26-50	51-75	76-90	свыше 90
	1	2	3	4	5	6	7
Муниципальный район город Нея и Нейский район	46	-	-	1	1	1	43
Муниципальный район город Нерехта и Нерехтский район	49	-	-	3	-	3	43
Октябрьский	5	-	1	1	2	-	1
Островский	2	-	-	-	-	1	1
Павинский	-	-	-	-	-	-	-
Парфеньевский	-	-	-	-	-	-	-
Поназыревский	-	-	-	-	-	-	-
Пыщугский	30	-	-	1	-	2	27
Солигаличский	2	-	-	1	-	-	1
Судиславский	17	-	-	-	-	-	17
Сусанинский	5	-	-	-	2	-	3
Чухломский	1	-	-	-	-	-	1
Шарьинский	-	-	-	-	-	-	-
Городские округа Костромской области	-	-	-	-	-	-	-
город Кострома	-	-	-	-	-	-	-
город Буй	-	-	-	-	-	-	-
город Волгореченск	-	-	-	-	-	-	-
город Галич	-	-	-	-	-	-	-
город Мантурово	-	-	-	-	-	-	-
город Шарья	-	-	-	-	-	-	-
Рассада							
Костромская область	120	33	12	46	4	21	4
Муниципальные районы Костромской области	104	33	12	35	4	16	4
Антроповский	-	-	-	-	-	-	-
Буйский	2	-	-	2	-	-	-
Вохомский	3	-	-	1	1	-	1
Галичский	4	2	-	1	-	1	-
Кадынский	-	-	-	-	-	-	-
Кологривский	6	2	1	3	-	-	-
Костромской	10	-	-	3	1	3	3

	Число личных подсобных и других индивидуальных хозяйств граждан, реализовавших продукцию	в том числе их распределение по доле реализованной продукции (в процентах) от общего объема производства хозяйства					
		до 11	11-25	26-50	51-75	76-90	свыше 90
	1	2	3	4	5	6	7
Красносельский	5	-	-	-	-	5	-
Макарьевский	2	1	-	1	-	-	-
Мантуровский	1	-	-	1	-	-	-
Межевской	3	1	-	2	-	-	-
Муниципальный район город Нея и Нейский район	3	3	-	-	-	-	-
Муниципальный район город Нерехта и Нерехтский район	6	-	1	-	-	5	-
Октябрьский	-	-	-	-	-	-	-
Островский	6	3	1	2	-	-	-
Павинский	3	-	-	2	-	1	-
Парфеньевский	1	1	-	-	-	-	-
Поназыревский	13	3	4	5	1	-	-
Пыщугский	-	-	-	-	-	-	-
Солигаличский	27	13	4	8	1	1	-
Судиславский	-	-	-	-	-	-	-
Сусанинский	2	1	-	1	-	-	-
Чухломский	-	-	-	-	-	-	-
Шарьинский	7	3	1	3	-	-	-
Городские округа Костромской области	16	-	-	11	-	5	-
город Кострома	-	-	-	-	-	-	-
город Буй	11	-	-	11	-	-	-
город Волгореченск	-	-	-	-	-	-	-
город Галич	5	-	-	-	-	5	-
город Мантурово	-	-	-	-	-	-	-
город Шарья	-	-	-	-	-	-	-

ТРУДОВЫЕ РЕСУРСЫ СЕЛЬСКОХОЗЯЙСТВЕННЫХ ОРГАНИЗАЦИЙ

Таблица №32

32. СРЕДНЕГОДОВАЯ ЧИСЛЕННОСТЬ ВСЕХ РАБОТНИКОВ СЕЛЬСКОХОЗЯЙСТВЕННЫХ ОРГАНИЗАЦИЙ В 2015 ГОДУ
(человек)

	Сельскохозяйственные организации ¹⁾	в том числе			
		сельскохозяйственные организации, не относящиеся к субъектам малого предпринимательства	малые предприятия	из них	
				малые предприятия (без микропредприятий)	микропредприятия
	1	2	3	4	5
Костромская область	6340	2836	3504	3004	500
Муниципальные районы Костромской области	6218	2741	3477	2997	480
Антроповский	...	-	...	-	...
Буйский	297	137	160	158	...
Вохомский	194	-	194	194	-
Галичский	756	...	157	...	22
Кадынский	-	-	-	-	-
Кологривский	39	-	39
Костромской	1953	1287	666	585	81
Красносельский	424	153	271	213	58
Макарьевский	214	-	214	171	43
Мантуровский	236	...	199	185	...
Межевской	40	-	40	...	22
Муниципальный район город Нея и Нейский район	67	-	67
Муниципальный район город Нерехта и Нерехтский район	412	-	412	409	...
Октябрьский	175	-	175	165	...
Островский	99	-	99	...	42
Павинский	90	-	90	76	...
Парфеньевский	40	-	40
Поназыревский	18	-	18	-	18
Пыщугский	7	-	7	-	7
Солигаличский	153	-	153	107	46
Судиславский	440	...	132	130	...

	Сельскохозяйственные организации ¹⁾	в том числе			
		сельскохозяйственные организации, не относящиеся к субъектам малого предпринимательства	малые предприятия	из них	
				малые предприятия (без микропредприятий)	микропредприятия
	1	2	3	4	5
Сусанинский	408	...	188	172	16
Чухломский	64	-	64	...	21
Шарьинский	73	-	73	...	26
Городские округа Костромской области	122	...	27	...	20
город Кострома	121	...	26	...	19
город Буй	...	-	...	-	...
город Волгореченск	-	-	-	-	-
город Галич	-	-	-	-	-
город Мантурово	-	-	-	-	-
город Шарья	-	-	-	-	-

¹⁾ Без учета подсобных сельскохозяйственных предприятий несельскохозяйственных организаций

**33. СРЕДНЕГОДОВАЯ ЧИСЛЕННОСТЬ РАБОТНИКОВ СЕЛЬСКОХОЗЯЙСТВЕННЫХ ОРГАНИЗАЦИЙ,
ЗАНЯТЫХ В СЕЛЬСКОХОЗЯЙСТВЕННОМ ПРОИЗВОДСТВЕ В 2015 ГОДУ**

(человек)

	Сельскохозяйственные организации ¹⁾	в том числе			
		сельскохозяйственные организации, не относящиеся к субъектам малого предпринимательства	малые предприятия	из них	
				малые предприятия (без микропредприятий)	микропредприятия
1	2	3	4	5	
Костромская область	5687	2337	3350	2883	467
Муниципальные районы Костромской области	5659	2331	3328	2876	452
Антроповский	...	-	...	-	...
Буйский	277	134	143	141	...
Вохомский	183	-	183	183	-
Галичский	587	...	151	...	20
Кадынский	-	-	-	-	-
Кологривский	39	-	39
Костромской	1797	1138	659	583	76
Красносельский	364	...	251	198	53
Макарьевский	203	-	203	163	40
Мантуровский	231	...	194	181	...
Межевской	21	-	21	...	20
Муниципальный район город Нея и Нейский район	65	-	65
Муниципальный район город Нерехта и Нерехтский район	407	-	407	404	...
Октябрьский	168	-	168	158	...
Островский	98	-	98	...	42
Павинский	90	-	90	76	...
Парфеньевский	21	-	21
Поназыревский	17	-	17	-	17
Пыщугский	7	-	7	-	7
Солигаличский	143	-	143	100	43
Судиславский	413	...	132	130	...

	Сельскохозяйственные организации ¹⁾	в том числе			
		сельскохозяйственные организации, не относящиеся к субъектам малого предпринимательства	малые предприятия	из них	
				малые предприятия (без микропредприятий)	микропредприятия
	1	2	3	4	5
Сусанинский	379	...	187	171	16
Чухломский	60	-	60	...	18
Шарьинский	73	-	73	...	26
Городские округа Костромской области	28	...	22	...	15
город Кострома	27	...	21	...	14
город Буй	...	-	...	-	...
город Волгореченск	-	-	-	-	-
город Галич	-	-	-	-	-
город Мантурово	-	-	-	-	-
город Шарья	-	-	-	-	-

¹⁾ Без учета подсобных сельскохозяйственных предприятий несельскохозяйственных организаций

34. ЧИСЛЕННОСТЬ РАБОТНИКОВ СЕЛЬСКОХОЗЯЙСТВЕННЫХ ОРГАНИЗАЦИЙ¹⁾

(на 1 июля 2016 года; человек)

	Численность работников, всего	из них занятых в сельскохозяйственном производстве		в том числе			
		всего	в процентах от общей численности работников	постоянные работники		временные и сезонные работники	
				всего	в процентах от численности работников, занятых в сельскохозяйственном производстве	всего	в процентах от численности работников, занятых в сельскохозяйственном производстве
	1	2	3	4	5	6	7
Костромская область	6262	5628	89.9	5359	95.2	269	4.8
Муниципальные районы Костромской области	6071	5537	91.2	5268	95.1	269	4.9
Антроповский	-	-
Буйский	279	271	97.1	263	97.0
Вохомский	204	202	99.0	183	90.6	19	9.4
Галичский	750	636	84.8	596	93.7
Кадынский	-	-	-	-	-	-	-
Кологривский	-	-
Костромской	1967	1743	88.6	1665	95.5	78	4.5
Красносельский	419	360	85.9	341	94.7	19	5.3
Макарьевский	202	194	96.0	191	98.5
Мантуровский	239	235	98.3	221	94.0	14	6.0
Межевской	33	15	45.5	15	100.0	-	-
Муниципальный район город Нея и Нейский район	52	50	96.2	50	100.0	-	-
Муниципальный район город Нерехта и Нерехтский район	362	362	100.0	347	95.9	15	4.1
Октябрьский	177	177	100.0	172	97.2
Островский	93	93	100.0	91	97.8
Павинский	96	96	100.0	92	95.8
Парфеньевский	69	34	49.3	34	100.0	-	-
Поназыревский	16	16	100.0	12	75.0
Пыщугский	5	5	100.0	5	100.0	-	-
Солигаличский	127	120	94.5	109	90.8	11	9.2
Судиславский	405	373	92.1	357	95.7	16	4.3

	Численность работников, всего	из них занятых в сельскохозяйственном производстве		в том числе			
				постоянные работники		временные и сезонные работники	
		всего	в процентах от общей численности работников	всего	в процентах от численности работников, занятых в сельскохозяйственном производстве	всего	в процентах от численности работников, занятых в сельскохозяйственном производстве
	1	2	3	4	5	6	7
Сусанинский	415	395	95.2	364	92.2	31	7.8
Чухломский	54	54	100.0	54	100.0	-	-
Шарьинский	67	67	100.0	67	100.0	-	-
Городские округа Костромской области	191	91	47.6	91	100.0	-	-
город Кострома	191	91	47.6	91	100.0	-	-
город Буй	-	-	-	-	-	-	-
город Волгореченск	-	-	-	-	-	-	-
город Галич	-	-	-	-	-	-	-
город Мантурово	-	-	-	-	-	-	-
город Шарья	-	-	-	-	-	-	-

¹⁾ Без учета подсобных сельскохозяйственных предприятий несельскохозяйственных организаций

**35. ЧИСЛЕННОСТЬ РАБОТНИКОВ СЕЛЬСКОХОЗЯЙСТВЕННЫХ ОРГАНИЗАЦИЙ, НЕ ОТНОСЯЩИХСЯ
К СУБЪЕКТАМ МАЛОГО ПРЕДПРИНИМАТЕЛЬСТВА**

(на 1 июля 2016 года; человек)

	Численность работников, всего	из них занятых в сельскохозяйственном производстве		в том числе			
		всего	в процентах от общей численности работников	постоянные работники		временные и сезонные работники	
				всего	в процентах от численности работников, занятых в сельскохозяй- ственном производстве	всего	в процентах от численности работников, занятых в сельскохозяй- ственном производстве
1	2	3	4	5	6	7	
Костромская область	2798	2290	81.8	2201	96.1	89	3.9
Муниципальные районы Костромской области	2696	2285	84.8	2196	96.1	89	3.9
Антроповский	-	-	-	-	-	-	-
Буйский	121	121	100.0	113	93.4
Вохомский	-	-	-	-	-	-	-
Галичский
Кадынский	-	-	-	-	-	-	-
Кологривский	-	-	-	-	-	-	-
Костромской	1274	1064	83.5	1063	99.9
Красносельский	149	110	73.8	98	89.1
Макарьевский	-	-	-	-	-	-	-
Мантуровский	-	-
Межевской	-	-	-	-	-	-	-
Муниципальный район город Нея и Нейский район	-	-	-	-	-	-	-
Муниципальный район город Нерехта и Нерехтский район	-	-	-	-	-	-	-
Октябрьский	-	-	-	-	-	-	-
Островский	-	-	-	-	-	-	-
Павинский	-	-	-	-	-	-	-
Парфеньевский	-	-	-	-	-	-	-
Поназыревский	-	-	-	-	-	-	-
Пыщугский	-	-	-	-	-	-	-
Солигаличский	-	-	-	-	-	-	-
Судиславский

	Численность работников, всего	из них занятых в сельскохозяйственном производстве		в том числе			
				постоянные работники		временные и сезонные работники	
		всего	в процентах от общей численности работников	всего	в процентах от численности работников, занятых в сельскохозяй- ственном производстве	всего	в процентах от численности работников, занятых в сельскохозяй- ственном производстве
1	2	3	4	5	6	7	
Сусанинский
Чухломский	-	-	-	-	-	-	-
Шарьинский	-	-	-	-	-	-	-
Городские округа Костромской области	-	-
город Кострома	-	-
город Буй	-	-	-	-	-	-	-
город Волгореченск	-	-	-	-	-	-	-
город Галич	-	-	-	-	-	-	-
город Мантурово	-	-	-	-	-	-	-
город Шарья	-	-	-	-	-	-	-

36. ЧИСЛЕННОСТЬ РАБОТНИКОВ МАЛЫХ СЕЛЬСКОХОЗЯЙСТВЕННЫХ ПРЕДПРИЯТИЙ¹⁾
(на 1 июля 2016 года; человек)

	Численность работников - всего	из них занятых в сельскохозяйственном производстве		в том числе			
		всего	в процентах от общей численности работников	постоянные работники		временные и сезонные работники	
				всего	в процентах от численности работников, занятых в сельскохозяйственном производстве	всего	в процентах от численности работников, занятых в сельскохозяйственном производстве
	1	2	3	4	5	6	7
Костромская область	2937	2836	96.6	2697	95.1	139	4.9
Муниципальные районы Костромской области	2865	2764	96.5	2625	95.0	139	5.0
Антроповский	-	-	-	-	-	-	-
Буйский	156	148	94.9	148	100.0	-	-
Вохомский	204	202	99.0	183	90.6	19	9.4
Галичский	-	-
Кадынский	-	-	-	-	-	-	-
Кологривский	-	-
Костромской	600	592	98.7	524	88.5	68	11.5
Красносельский	204	189	92.6	189	100.0	-	-
Макарьевский	164	159	97.0	156	98.1
Мантуровский	183	183	100.0	173	94.5	10	5.5
Межевской	-	-
Муниципальный район город Нея и Нейский район	-	-
Муниципальный район город Нерехта и Нерехтский район	355	355	100.0	342	96.3
Октябрьский	168	168	100.0	163	97.0
Островский	-	-
Павинский	81	81	100.0	79	97.5
Парфеньевский	-	-
Поназыревский	-	-	-	-	-	-	-
Пыщугский	-	-	-	-	-	-	-
Солигаличский	82	78	95.1	77	98.7
Судиславский

	Численность работников - всего	из них занятых в сельскохозяйственном производстве		в том числе			
				постоянные работники		временные и сезонные работники	
		всего	в процентах от общей численности работников	всего	в процентах от численности работников, занятых в сельскохозяй- ственном производстве	всего	в процентах от численности работников, занятых в сельскохозяй- ственном производстве
	1	2	3	4	5	6	7
Сусанинский	178	178	100.0	162	91.0
Чухломский	-	-
Шарьинский	-	-
Городские округа Костромской области	-	-
город Кострома	-	-
город Буй	-	-	-	-	-	-	-
город Волгореченск	-	-	-	-	-	-	-
город Галич	-	-	-	-	-	-	-
город Мантурово	-	-	-	-	-	-	-
город Шарья	-	-	-	-	-	-	-

¹⁾ Без учета микропредприятий

37. ЧИСЛЕННОСТЬ РАБОТНИКОВ СЕЛЬСКОХОЗЯЙСТВЕННЫХ МИКРОПРЕДПРИЯТИЙ

(на 1 июля 2016 года; человек)

	Численность работников - всего	из них занятых в сельскохозяйственном производстве		в том числе			
				постоянные работники		временные и сезонные работники	
		всего	в процентах от общей численности работников	всего	в процентах от численности работников, занятых в сельскохозяйственном производстве	всего	в процентах от численности работников, занятых в сельскохозяйственном производстве
	1	2	3	4	5	6	7
Костромская область	527	502	95.3	461	91.8	41	8.2
Муниципальные районы Костромской области	510	488	95.7	447	91.6	41	8.4
Антроповский	-	-
Буйский	-	-
Вохомский	-	-	-	-	-	-	-
Галичский	12	12	100.0	12	100.0	-	-
Кадынский	-	-	-	-	-	-	-
Кологривский	-	-
Костромской	93	87	93.5	78	89.7	9	10.3
Красносельский	66	61	92.4	54	88.5	7	11.5
Макарьевский	38	35	92.1	35	100.0	-	-
Мантуровский
Межевской	14	14	100.0	14	100.0	-	-
Муниципальный район город Нея и Нейский район	-	-
Муниципальный район город Нерехта и Нерехтский район
Октябрьский	-	-
Островский	39	39	100.0	37	94.9
Павинский
Парфеньевский	23	23	100.0	23	100.0	-	-
Поназыревский	16	16	100.0	12	75.0
Пыщугский	5	5	100.0	5	100.0	-	-
Солигаличский	45	42	93.3	32	76.2	10	23.8
Судиславский

	Численность работников - всего	из них занятых в сельскохозяйственном производстве		в том числе			
				постоянные работники		временные и сезонные работники	
		всего	в процентах от общей численности работников	всего	в процентах от численности работников, занятых в сельскохозяй- ственном производстве	всего	в процентах от численности работников, занятых в сельскохозяй- ственном производстве
	1	2	3	4	5	6	7
Сусанинский	16	16	100.0	16	100.0	-	-
Чухломский	24	24	100.0	24	100.0	-	-
Шарьинский	38	38	100.0	38	100.0	-	-
Городские округа Костромской области	17	14	82.4	14	100.0	-	-
город Кострома	17	14	82.4	14	100.0	-	-
город Буй	-	-	-	-	-	-	-
город Волгореченск	-	-	-	-	-	-	-
город Галич	-	-	-	-	-	-	-
город Мантурово	-	-	-	-	-	-	-
город Шарья	-	-	-	-	-	-	-

**38. РАСПРЕДЕЛЕНИЕ ЧИСЛЕННОСТИ РУКОВОДИТЕЛЕЙ СЕЛЬСКОХОЗЯЙСТВЕННЫХ ОРГАНИЗАЦИЙ, НЕ ОТНОСЯЩИХСЯ
К СУБЪЕКТАМ МАЛОГО ПРЕДПРИНИМАТЕЛЬСТВА, ПО ПОЛУ И ВОЗРАСТУ**

(на 1 июля 2016 года; человек)

	Руководители - всего				в том числе								В процентах от общей численности руководителей	
	всего	в том числе в возрасте, лет			всего	мужчины			всего	женщины				
		до 29	29-49	50 и более		до 29	29-49	50 и более		до 29	29-49	50 и более		
													в том числе в возрасте, лет	в том числе в возрасте, лет
1	2	3	4	5	6	7	8	9	10	11	12	13	14	
Костромская область	20	-	9	11	17	-	7	10	3	-	85.0	15.0
Муниципальные районы Костромской области	19	-	8	11	16	-	6	10	3	-	84.2	15.8
Антроповский	-	-	-	-	-	-	-	-	-	-	-	-	-	-
Буйский	3	-	3	-	-	-	-	-	100.0	-
Вохомский	-	-	-	-	-	-	-	-	-	-	-	-	-	-
Галичский	...	-	-	-	-	-	-	...	-
Кадыйский	-	-	-	-	-	-	-	-	-	-	-	-	-	-
Кологривский	-	-	-	-	-	-	-	-	-	-	-	-	-	-
Костромской	6	-	4	...	5	-	3	-	...	-	83.3	...
Красносельский	3	-	-	3	3	-	-	3	-	-	-	-	100.0	-
Макарьевский	-	-	-	-	-	-	-	-	-	-	-	-	-	-
Мантуровский	...	-	...	-	...	-	...	-	-	-	-	-	...	-
Межевской	-	-	-	-	-	-	-	-	-	-	-	-	-	-
Муниципальный район город Нея и Нейский район	-	-	-	-	-	-	-	-	-	-	-	-	-	-
Муниципальный район город Нерехта и Нерехтский район	-	-	-	-	-	-	-	-	-	-	-	-	-	-
Октябрьский	-	-	-	-	-	-	-	-	-	-	-	-	-	-
Островский	-	-	-	-	-	-	-	-	-	-	-	-	-	-
Павинский	-	-	-	-	-	-	-	-	-	-	-	-	-	-
Парфеньевский	-	-	-	-	-	-	-	-	-	-	-	-	-	-
Поназыревский	-	-	-	-	-	-	-	-	-	-	-	-	-	-
Пыщугский	-	-	-	-	-	-	-	-	-	-	-	-	-	-
Солигаличский	-	-	-	-	-	-	-	-	-	-	-	-	-	-
Судиславский	...	-	-	-	-	-	-

	Руководители - всего				в том числе								В процентах от общей численности руководителей	
	всего	в том числе в возрасте, лет			всего	мужчины			всего	женщины				
		до 29	29-49	50 и более		в том числе в возрасте, лет				в том числе в возрасте, лет				
						до 29	29-49	50 и более		до 29	29-49	50 и более	мужчины	женщины
1	2	3	4	5	6	7	8	9	10	11	12	13	14	
Сусанинский	...	-	-	-	-	...	-
Чухломский	-	-	-	-	-	-	-	-	-	-	-	-	-	-
Шарьинский	-	-	-	-	-	-	-	-	-	-	-	-	-	-
Городские округа Костромской области	...	-	...	-	...	-	...	-	-	-	-	-	...	-
город Кострома	...	-	...	-	...	-	...	-	-	-	-	-	...	-
город Буй	-	-	-	-	-	-	-	-	-	-	-	-	-	-
город Волгореченск	-	-	-	-	-	-	-	-	-	-	-	-	-	-
город Галич	-	-	-	-	-	-	-	-	-	-	-	-	-	-
город Мантурово	-	-	-	-	-	-	-	-	-	-	-	-	-	-
город Шарья	-	-	-	-	-	-	-	-	-	-	-	-	-	-

39. РАСПРЕДЕЛЕНИЕ ЧИСЛЕННОСТИ РУКОВОДИТЕЛЕЙ МАЛЫХ СЕЛЬСКОХОЗЯЙСТВЕННЫХ ПРЕДПРИЯТИЙ¹⁾ ПО ПОЛУ И ВОЗРАСТУ
(на 1 июля 2016 года; человек)

	Руководители - всего				в том числе								В процентах от общей численности руководителей	
	всего	в том числе в возрасте, лет			мужчины			женщины						
		до 29	29-49	50 и более	всего	в том числе в возрасте, лет		всего	в том числе в возрасте, лет					
						до 29	29-49		50 и более	до 29	29-49	50 и более		
1	2	3	4	5	6	7	8	9	10	11	12	13	14	
Костромская область	77	...	24	51	61	...	21	38	16	-	3	13	79.2	20.8
Муниципальные районы Костромской области	76	...	23	51	60	...	20	38	16	-	3	13	78.9	21.1
Антроповский	-	-	-	-	-	-	-	-	-	-	-	-	-	-
Буйский	3	-	-	-	-
Вохомский	7	-	...	5	4	-	3	-	-	3	57.1	42.9
Галичский	...	-	-	-	-	...	-	-	-	-	...	-
Кадынский	-	-	-	-	-	-	-	-	-	-	-	-	-	-
Кологривский	...	-	...	-	...	-	...	-	-	-	-	-	...	-
Костромской	13	...	6	6	11	...	5	5	...	-	84.6	...
Красносельский	5	-	...	4	5	-	...	4	-	-	-	-	100.0	-
Макарьевский	5	3	3	-	-	...	60.0	...
Мантуровский	6	-	...	5	5	-	...	4	...	-	-	...	83.3	...
Межевской	...	-	-	-	-	...	-	-	-	-	...	-
Муниципальный район город Нея и Нейский район	...	-	-	-	-	...	-
Муниципальный район город Нерехта и Нерехтский район	7	-	...	6	5	-	...	4	...	-	-	...	71.4	...
Октябрьский	5	-	3	...	4	-	3	-	-	...	80.0	...
Островский	...	-	-	-	-	...	-	-	-	-	...	-
Павинский	3	-	-	-	-
Парфеньевский	...	-	-	-	-	...	-	-	-	-	...	-
Поназыревский	-	-	-	-	-	-	-	-	-	-	-	-	-	-
Пыщугский	-	-	-	-	-	-	-	-	-	-	-	-	-	-
Солигаличский	3	-	3	-	-	-	-	-	100.0	-
Судиславский	...	-	-	-	-	-	-

	Руководители - всего				в том числе								В процентах от общей численности руководителей	
	всего	в том числе в возрасте, лет			мужчины			женщины						
		до 29	29-49	50 и более	всего	в том числе в возрасте, лет		всего	в том числе в возрасте, лет					
						до 29	29-49		50 и более	до 29	29-49	50 и более		
1	2	3	4	5	6	7	8	9	10	11	12	13	14	
Сусанинский	4	-	...	3	3	-	-	3	...	-	...	-	75.0	...
Чухломский	...	-	-	-	-	-	-	...	-
Шарьинский	...	-	-	-	-	-	-	...	-
Городские округа Костромской области	...	-	...	-	...	-	...	-	-	-	-	-	...	-
город Кострома	...	-	...	-	...	-	...	-	-	-	-	-	...	-
город Буй	-	-	-	-	-	-	-	-	-	-	-	-	-	-
город Волгореченск	-	-	-	-	-	-	-	-	-	-	-	-	-	-
город Галич	-	-	-	-	-	-	-	-	-	-	-	-	-	-
город Мантурово	-	-	-	-	-	-	-	-	-	-	-	-	-	-
город Шарья	-	-	-	-	-	-	-	-	-	-	-	-	-	-

¹⁾ Без учета микропредприятий

**40. СТРУКТУРА ЧИСЛЕННОСТИ РУКОВОДИТЕЛЕЙ СЕЛЬСКОХОЗЯЙСТВЕННЫХ ОРГАНИЗАЦИЙ, НЕ ОТНОСЯЩИХСЯ К СУБЪЕКТАМ
МАЛОГО ПРЕДПРИНИМАТЕЛЬСТВА, ПО ПОЛУ И ВОЗРАСТУ**
(на 1 июля 2016 года; в процентах от общей численности руководителей)

	Руководители в возрасте, лет			в том числе					
	до 29	29-49	50 и более	мужчины в возрасте, лет			женщины в возрасте, лет		
				до 29	29-49	50 и более	до 29	29-49	50 и более
	1	2	3	4	5	6	7	8	9
Костромская область	-	45.0	55.0	-	35.0	50.0	-	10.0	5.0
Муниципальные районы Костромской области	-	42.1	57.9	-	31.6	52.6	-	10.5	5.3
Антроповский	-	-	-	-	-	-	-	-	-
Буйский	-	33.3	66.7	-	33.3	66.7	-	-	-
Вохомский	-	-	-	-	-	-	-	-	-
Галичский	-	50.0	50.0	-	50.0	50.0	-	-	-
Кадыйский	-	-	-	-	-	-	-	-	-
Кологривский	-	-	-	-	-	-	-	-	-
Костромской	-	66.7	33.3	-	50.0	33.3	-	16.7	-
Красносельский	-	-	100.0	-	-	100.0	-	-	-
Макарьевский	-	-	-	-	-	-	-	-	-
Мантуровский	-	100.0	-	-	100.0	-	-	-	-
Межевской	-	-	-	-	-	-	-	-	-
Муниципальный район город Нея и Нейский район	-	-	-	-	-	-	-	-	-
Муниципальный район город Нерехта и Нерехтский район	-	-	-	-	-	-	-	-	-
Октябрьский	-	-	-	-	-	-	-	-	-
Островский	-	-	-	-	-	-	-	-	-
Павинский	-	-	-	-	-	-	-	-	-
Парфеньевский	-	-	-	-	-	-	-	-	-
Поназыревский	-	-	-	-	-	-	-	-	-
Пыщугский	-	-	-	-	-	-	-	-	-
Солигаличский	-	-	-	-	-	-	-	-	-
Судиславский	-	-	100.0	-	-	50.0	-	-	50.0

	Руководители в возрасте, лет			в том числе					
	до 29	29-49	50 и более	мужчины в возрасте, лет			женщины в возрасте, лет		
				до 29	29-49	50 и более	до 29	29-49	50 и более
	1	2	3	4	5	6	7	8	9
Сусанинский	-	50.0	50.0	-	-	50.0	-	50.0	-
Чухломский	-	-	-	-	-	-	-	-	-
Шарьинский	-	-	-	-	-	-	-	-	-
Городские округа Костромской области	-	100.0	-	-	100.0	-	-	-	-
город Кострома	-	100.0	-	-	100.0	-	-	-	-
город Буй	-	-	-	-	-	-	-	-	-
город Волгореченск	-	-	-	-	-	-	-	-	-
город Галич	-	-	-	-	-	-	-	-	-
город Мантурово	-	-	-	-	-	-	-	-	-
город Шарья	-	-	-	-	-	-	-	-	-

41. СТРУКТУРА ЧИСЛЕННОСТИ РУКОВОДИТЕЛЕЙ МАЛЫХ СЕЛЬСКОХОЗЯЙСТВЕННЫХ ПРЕДПРИЯТИЙ¹⁾ ПО ПОЛУ И ВОЗРАСТУ

(на 1 июля 2016 года; в процентах от общей численности руководителей)

	Руководители в возрасте, лет			в том числе					
	до 29	29-49	50 и более	мужчины в возрасте, лет			женщины в возрасте, лет		
				до 29	29-49	50 и более	до 29	29-49	50 и более
1	2	3	4	5	6	7	8	9	
Костромская область	2.6	31.2	66.2	2.6	27.3	49.4	-	3.9	16.9
Муниципальные районы Костромской области	2.6	30.3	67.1	2.6	26.3	50.0	-	3.9	17.1
Антроповский	-	-	-	-	-	-	-	-	-
Буйский	-	33.3	66.7	-	33.3	33.3	-	-	33.3
Вохомский	-	28.6	71.4	-	28.6	28.6	-	-	42.9
Галичский	-	-	100.0	-	-	100.0	-	-	-
Кадынский	-	-	-	-	-	-	-	-	-
Кологривский	-	100.0	-	-	100.0	-	-	-	-
Костромской	7.7	46.2	46.2	7.7	38.5	38.5	-	7.7	7.7
Красносельский	-	20.0	80.0	-	20.0	80.0	-	-	-
Макарьевский	20.0	20.0	60.0	20.0	20.0	20.0	-	-	40.0
Мантуровский	-	16.7	83.3	-	16.7	66.7	-	-	16.7
Межевской	-	-	100.0	-	-	100.0	-	-	-
Муниципальный район город Нея и Нейский район	-	50.0	50.0	-	-	50.0	-	50.0	-
Муниципальный район город Нерехта и Нерехтский район	-	14.3	85.7	-	14.3	57.1	-	-	28.6
Октябрьский	-	60.0	40.0	-	60.0	20.0	-	-	20.0
Островский	-	-	100.0	-	-	100.0	-	-	-
Павинский	-	33.3	66.7	-	33.3	33.3	-	-	33.3
Парфеньевский	-	-	100.0	-	-	100.0	-	-	-
Поназыревский	-	-	-	-	-	-	-	-	-
Пыщугский	-	-	-	-	-	-	-	-	-
Солигаличский	-	33.3	66.7	-	33.3	66.7	-	-	-
Судиславский	-	-	100.0	-	-	50.0	-	-	50.0

	Руководители в возрасте, лет			в том числе					
	до 29	29-49	50 и более	мужчины в возрасте, лет			женщины в возрасте, лет		
				до 29	29-49	50 и более	до 29	29-49	50 и более
1	2	3	4	5	6	7	8	9	
Сусанинский	-	25.0	75.0	-	-	75.0	-	25.0	-
Чухломский	-	50.0	50.0	-	50.0	50.0	-	-	-
Шарьинский	-	50.0	50.0	-	50.0	50.0	-	-	-
Городские округа Костромской области	-	100.0	-	-	100.0	-	-	-	-
город Кострома	-	100.0	-	-	100.0	-	-	-	-
город Буй	-	-	-	-	-	-	-	-	-
город Волгореченск	-	-	-	-	-	-	-	-	-
город Галич	-	-	-	-	-	-	-	-	-
город Мантурово	-	-	-	-	-	-	-	-	-
город Шарья	-	-	-	-	-	-	-	-	-

¹⁾ Без учета микропредприятий

**42. РАСПРЕДЕЛЕНИЕ ЧИСЛЕННОСТИ РУКОВОДИТЕЛЕЙ СЕЛЬСКОХОЗЯЙСТВЕННЫХ ОРГАНИЗАЦИЙ, НЕ ОТНОСЯЩИХСЯ
К СУБЪЕКТАМ МАЛОГО ПРЕДПРИНИМАТЕЛЬСТВА, ПО УРОВНЮ ОБРАЗОВАНИЯ**

(на 1 июля 2016 года; человек)

	Руководители, имеющие образование						
	высшее профессиональное (высшее)		среднее профессиональное (среднее специальное)		начальное профессиональное (профессионально- техническое)	среднее (полное) общее или основное общее	начальное общее или не имеют начального общего образования
	всего	в том числе сельскохозяйственное	всего	в том числе сельскохозяйственное			
					1	2	3
Костромская область	17	6	2	2	1	-	-
Муниципальные районы Костромской области	16	6	2	2	1	-	-
Антроповский	-	-	-	-	-	-	-
Буйский	1	1	1	1	1	-	-
Вохомский	-	-	-	-	-	-	-
Галичский	2	2	-	-	-	-	-
Кадынский	-	-	-	-	-	-	-
Кологривский	-	-	-	-	-	-	-
Костромской	6	1	-	-	-	-	-
Красносельский	3	1	-	-	-	-	-
Макарьевский	-	-	-	-	-	-	-
Мантуровский	1	-	-	-	-	-	-
Межевской	-	-	-	-	-	-	-
Муниципальный район город Нея и Нейский район	-	-	-	-	-	-	-
Муниципальный район город Нерехта и Нерехтский район	-	-	-	-	-	-	-
Октябрьский	-	-	-	-	-	-	-
Островский	-	-	-	-	-	-	-
Павинский	-	-	-	-	-	-	-
Парфеньевский	-	-	-	-	-	-	-
Поназыревский	-	-	-	-	-	-	-
Пыщугский	-	-	-	-	-	-	-
Солигаличский	-	-	-	-	-	-	-
Судиславский	1	1	1	1	-	-	-

	Руководители, имеющие образование						
	высшее профессиональное (высшее)		среднее профессиональное (среднее специальное)		начальное профессиональное (профессионально- техническое)	среднее (полное) общее или основное общее	начальное общее или не имеют начального общего образования
	всего	в том числе сельскохозяйственное	всего	в том числе сельскохозяйственное			
1	2	3	4	5	6	7	
Сусанинский	2	-	-	-	-	-	-
Чухломский	-	-	-	-	-	-	-
Шарьинский	-	-	-	-	-	-	-
Городские округа Костромской области	1	-	-	-	-	-	-
город Кострома	1	-	-	-	-	-	-
город Буй	-	-	-	-	-	-	-
город Волгореченск	-	-	-	-	-	-	-
город Галич	-	-	-	-	-	-	-
город Мантурово	-	-	-	-	-	-	-
город Шарья	-	-	-	-	-	-	-

43. РАСПРЕДЕЛЕНИЕ ЧИСЛЕННОСТИ РУКОВОДИТЕЛЕЙ МАЛЫХ СЕЛЬСКОХОЗЯЙСТВЕННЫХ ПРЕДПРИЯТИЙ¹⁾ ПО УРОВНЮ ОБРАЗОВАНИЯ
(на 1 июля 2016 года; человек)

	Руководители, имеющие образование						
	высшее профессиональное (высшее)		среднее профессиональное (среднее специальное)		начальное профессиональное (профессионально- техническое)	среднее (полное) общее или основное общее	начальное общее или не имеют начального общего образования
	всего	в том числе сельскохозяйственное	всего	в том числе сельскохозяйственное			
					1	2	3
Костромская область	50	30	16	8	4	7	-
Муниципальные районы Костромской области	49	29	16	8	4	7	-
Антроповский	-	-	-	-	-	-	-
Буйский	3	2	-	-	-	-	-
Вохомский	3	2	1	1	2	1	-
Галичский	2	1	-	-	-	-	-
Кадынский	-	-	-	-	-	-	-
Кологривский	1	1	-	-	-	-	-
Костромской	12	3	1	-	-	-	-
Красносельский	4	3	1	-	-	-	-
Макарьевский	3	2	2	1	-	-	-
Мантуровский	3	2	2	2	-	1	-
Межевской	1	-	-	-	-	-	-
Муниципальный район город Нея и Нейский район	-	-	2	1	-	-	-
Муниципальный район город Нерехта и Нерехтский район	6	5	1	1	-	-	-
Октябрьский	2	1	1	-	1	1	-
Островский	2	1	-	-	-	-	-
Павинский	-	-	2	-	-	1	-
Парфеньевский	-	-	-	-	-	1	-
Поназыревский	-	-	-	-	-	-	-
Пыщугский	-	-	-	-	-	-	-
Солигаличский	1	1	-	-	1	1	-
Судиславский	2	2	-	-	-	-	-

	Руководители, имеющие образование						
	высшее профессиональное (высшее)		среднее профессиональное (среднее специальное)		начальное профессиональное (профессионально- техническое)	среднее (полное) общее или основное общее	начальное общее или не имеют начального общего образования
	всего	в том числе сельскохозяйственное	всего	в том числе сельскохозяйственное			
	1	2	3	4	5	6	7
Сусанинский	3	3	1	1	-	-	-
Чухломский	-	-	2	1	-	-	-
Шарьинский	1	-	-	-	-	1	-
Городские округа Костромской области	1	1	-	-	-	-	-
город Кострома	1	1	-	-	-	-	-
город Буй	-	-	-	-	-	-	-
город Волгореченск	-	-	-	-	-	-	-
город Галич	-	-	-	-	-	-	-
город Мантурово	-	-	-	-	-	-	-
город Шарья	-	-	-	-	-	-	-

¹⁾ Без учета микропредприятий

**44. СТРУКТУРА ЧИСЛЕННОСТИ РУКОВОДИТЕЛЕЙ СЕЛЬСКОХОЗЯЙСТВЕННЫХ ОРГАНИЗАЦИЙ, НЕ ОТНОСЯЩИХСЯ
К СУБЪЕКТАМ МАЛОГО ПРЕДПРИНИМАТЕЛЬСТВА, ПО УРОВНЮ ОБРАЗОВАНИЯ**

(на 1 июля 2016 года; в процентах от общей численности руководителей)

	Руководители, имеющие образование						
	высшее профессиональное (высшее)		среднее профессиональное (среднее специальное)		начальное профессиональное (профессионально- техническое)	среднее (полное) общее или основное общее	начальное общее или не имеют начального общего образования
	всего	в том числе сельскохозяйственное	всего	в том числе сельскохозяйственное			
	1	2	3	4	5	6	7
Костромская область	85.0	30.0	10.0	10.0	5.0	-	-
Муниципальные районы Костромской области	84.2	31.6	10.5	10.5	5.3	-	-
Антроповский	-	-	-	-	-	-	-
Буйский	33.3	33.3	33.3	33.3	33.3	-	-
Вохомский	-	-	-	-	-	-	-
Галичский	100.0	100.0	-	-	-	-	-
Кадынский	-	-	-	-	-	-	-
Кологривский	-	-	-	-	-	-	-
Костромской	100.0	16.7	-	-	-	-	-
Красносельский	100.0	33.3	-	-	-	-	-
Макарьевский	-	-	-	-	-	-	-
Мантуровский	100.0	-	-	-	-	-	-
Межевской	-	-	-	-	-	-	-
Муниципальный район город Нея и Нейский район	-	-	-	-	-	-	-
Муниципальный район город Нерехта и Нерехтский район	-	-	-	-	-	-	-
Октябрьский	-	-	-	-	-	-	-
Островский	-	-	-	-	-	-	-
Павинский	-	-	-	-	-	-	-
Парфеньевский	-	-	-	-	-	-	-
Поназыревский	-	-	-	-	-	-	-
Пыщугский	-	-	-	-	-	-	-
Солигаличский	-	-	-	-	-	-	-
Судиславский	50.0	50.0	50.0	50.0	-	-	-

	Руководители, имеющие образование						
	высшее профессиональное (высшее)		среднее профессиональное (среднее специальное)		начальное профессиональное (профессионально- техническое)	среднее (полное) общее или основное общее	начальное общее или не имеют начального общего образования
	всего	в том числе сельскохозяйственное	всего	в том числе сельскохозяйственное			
	1	2	3	4	5	6	7
Сусанинский	100.0	-	-	-	-	-	-
Чухломский	-	-	-	-	-	-	-
Шарьинский	-	-	-	-	-	-	-
Городские округа Костромской области	100.0	-	-	-	-	-	-
город Кострома	100.0	-	-	-	-	-	-
город Буй	-	-	-	-	-	-	-
город Волгореченск	-	-	-	-	-	-	-
город Галич	-	-	-	-	-	-	-
город Мантурово	-	-	-	-	-	-	-
город Шарья	-	-	-	-	-	-	-

45. СТРУКТУРА ЧИСЛЕННОСТИ РУКОВОДИТЕЛЕЙ МАЛЫХ СЕЛЬСКОХОЗЯЙСТВЕННЫХ ПРЕДПРИЯТИЙ¹⁾ ПО УРОВНЮ ОБРАЗОВАНИЯ
(на 1 июля 2016 года; в процентах от общей численности руководителей)

	Руководители, имеющие образование						
	высшее профессиональное (высшее)		среднее профессиональное (среднее специальное)		начальное профессиональное (профессионально- техническое)	среднее (полное) общее или основное общее	начальное общее или не имеют начального общего образования
	всего	в том числе сельскохозяйственное	всего	в том числе сельскохозяйственное			
	1	2	3	4	5	6	7
Костромская область	64.9	39.0	20.8	10.4	5.2	9.1	-
Муниципальные районы Костромской области	64.5	38.2	21.1	10.5	5.3	9.2	-
Антроповский	-	-	-	-	-	-	-
Буйский	100.0	66.7	-	-	-	-	-
Вохомский	42.9	28.6	14.3	14.3	28.6	14.3	-
Галичский	100.0	50.0	-	-	-	-	-
Кадынский	-	-	-	-	-	-	-
Кологривский	100.0	100.0	-	-	-	-	-
Костромской	92.3	23.1	7.7	-	-	-	-
Красносельский	80.0	60.0	20.0	-	-	-	-
Макарьевский	60.0	40.0	40.0	20.0	-	-	-
Мантуровский	50.0	33.3	33.3	33.3	-	16.7	-
Межевской	100.0	-	-	-	-	-	-
Муниципальный район город Нея и Нейский район	-	-	100.0	50.0	-	-	-
Муниципальный район город Нерехта и Нерехтский район	85.7	71.4	14.3	14.3	-	-	-
Октябрьский	40.0	20.0	20.0	-	20.0	20.0	-
Островский	100.0	50.0	-	-	-	-	-
Павинский	-	-	66.7	-	-	33.3	-
Парфеньевский	-	-	-	-	-	100.0	-
Поназыревский	-	-	-	-	-	-	-
Пыщугский	-	-	-	-	-	-	-
Солигаличский	33.3	33.3	-	-	33.3	33.3	-
Судиславский	100.0	100.0	-	-	-	-	-

	Руководители, имеющие образование						
	высшее профессиональное (высшее)		среднее профессиональное (среднее специальное)		начальное профессиональное (профессионально- техническое)	среднее (полное) общее или основное общее	начальное общее или не имеют начального общего образования
	всего	в том числе сельскохозяйственное	всего	в том числе сельскохозяйственное			
	1	2	3	4	5	6	7
Сусанинский	75.0	75.0	25.0	25.0	-	-	-
Чухломский	-	-	100.0	50.0	-	-	-
Шарьинский	50.0	-	-	-	-	50.0	-
Городские округа Костромской области	100.0	100.0	-	-	-	-	-
город Кострома	100.0	100.0	-	-	-	-	-
город Буй							
город Волгореченск	-	-	-	-	-	-	-
город Галич	-	-	-	-	-	-	-
город Мантурово	-	-	-	-	-	-	-
город Шарья	-	-	-	-	-	-	-

¹⁾ Без учета микропредприятий

**46. РАСПРЕДЕЛЕНИЕ ЧИСЛЕННОСТИ РУКОВОДИТЕЛЕЙ СЕЛЬСКОХОЗЯЙСТВЕННЫХ ОРГАНИЗАЦИЙ,
НЕ ОТНОсяЩИХСЯ К СУБЪЕКТАМ МАЛОГО ПРЕДПРИНИМАТЕЛЬСТВА, ПО СТАЖУ РАБОТЫ**
(на 1 июля 2016 года; человек)

	Руководители, имеющие стаж работы																	
	общий стаж, лет						в сельском хозяйстве, лет						руководителем, лет					
	до 1	1 - 4	5-10	11-20	21-30	31 и более	до 1	1 - 4	5-10	11-20	21-30	31 и более	до 1	1 - 4	5-10	11-20	21-30	31 и более
	1	2	3	4	5	6	7	8	9	10	11	12	13	14	15	16	17	18
Костромская область	-	-	1	7	4	8	2	2	4	5	3	4	2	6	6	3	2	1
Муниципальные районы Костромской области	-	-	1	7	3	8	1	2	4	5	3	4	1	6	6	3	2	1
Антроповский	-	-	-	-	-	-	-	-	-	-	-	-	-	-	-	-	-	-
Буйский	-	-	-	1	1	1	-	1	-	-	1	1	-	1	-	2	-	-
Вохомский	-	-	-	-	-	-	-	-	-	-	-	-	-	-	-	-	-	-
Галичский	-	-	-	1	-	1	-	-	-	1	1	-	-	-	1	1	-	-
Кадынский	-	-	-	-	-	-	-	-	-	-	-	-	-	-	-	-	-	-
Кологривский	-	-	-	-	-	-	-	-	-	-	-	-	-	-	-	-	-	-
Костромской	-	-	1	4	-	1	-	-	2	3	-	1	-	2	3	-	-	1
Красносельский	-	-	-	-	1	2	-	-	2	-	1	-	-	-	2	-	1	-
Макарьевский	-	-	-	-	-	-	-	-	-	-	-	-	-	-	-	-	-	-
Мантуровский	-	-	-	1	-	-	1	-	-	-	-	-	1	-	-	-	-	-
Межевской	-	-	-	-	-	-	-	-	-	-	-	-	-	-	-	-	-	-
Муниципальный район город Нея и Нейский район	-	-	-	-	-	-	-	-	-	-	-	-	-	-	-	-	-	-
Муниципальный район город Нерехта и Нерехтский район	-	-	-	-	-	-	-	-	-	-	-	-	-	-	-	-	-	-
Октябрьский	-	-	-	-	-	-	-	-	-	-	-	-	-	-	-	-	-	-
Островский	-	-	-	-	-	-	-	-	-	-	-	-	-	-	-	-	-	-
Павинский	-	-	-	-	-	-	-	-	-	-	-	-	-	-	-	-	-	-
Парфеньевский	-	-	-	-	-	-	-	-	-	-	-	-	-	-	-	-	-	-
Поназыревский	-	-	-	-	-	-	-	-	-	-	-	-	-	-	-	-	-	-
Пыщугский	-	-	-	-	-	-	-	-	-	-	-	-	-	-	-	-	-	-
Солигаличский	-	-	-	-	-	-	-	-	-	-	-	-	-	-	-	-	-	-
Судиславский	-	-	-	-	-	2	-	-	-	-	-	2	-	1	-	-	1	-

	Руководители, имеющие стаж работы																	
	общий стаж, лет						в сельском хозяйстве, лет						руководителем, лет					
	до 1	1 - 4	5-10	11-20	21-30	31 и более	до 1	1 - 4	5-10	11-20	21-30	31 и более	до 1	1 - 4	5-10	11-20	21-30	31 и более
	1	2	3	4	5	6	7	8	9	10	11	12	13	14	15	16	17	18
Сусанинский	-	-	-	-	1	1	-	1	-	1	-	-	-	2	-	-	-	-
Чухломский	-	-	-	-	-	-	-	-	-	-	-	-	-	-	-	-	-	-
Шарьинский	-	-	-	-	-	-	-	-	-	-	-	-	-	-	-	-	-	-
Городские округа Костромской области	-	-	-	-	1	-	1	-	-	-	-	-	1	-	-	-	-	-
город Кострома	-	-	-	-	1	-	1	-	-	-	-	-	1	-	-	-	-	-
город Буй	-	-	-	-	-	-	-	-	-	-	-	-	-	-	-	-	-	-
город Волгореченск	-	-	-	-	-	-	-	-	-	-	-	-	-	-	-	-	-	-
город Галич	-	-	-	-	-	-	-	-	-	-	-	-	-	-	-	-	-	-
город Мантурово	-	-	-	-	-	-	-	-	-	-	-	-	-	-	-	-	-	-
город Шарья	-	-	-	-	-	-	-	-	-	-	-	-	-	-	-	-	-	-

47. РАСПРЕДЕЛЕНИЕ ЧИСЛЕННОСТИ РУКОВОДИТЕЛЕЙ МАЛЫХ СЕЛЬСКОХОЗЯЙСТВЕННЫХ ОРГАНИЗАЦИЙ¹⁾ ПО СТАЖУ РАБОТЫ
(на 1 июля 2016 года; человек)

	Руководители, имеющие стаж работы																	
	общий стаж, лет						в сельском хозяйстве, лет						руководителем, лет					
	до 1	1 - 4	5-10	11-20	21-30	31 и более	до 1	1 - 4	5-10	11-20	21-30	31 и более	до 1	1 - 4	5-10	11-20	21-30	31 и более
	1	2	3	4	5	6	7	8	9	10	11	12	13	14	15	16	17	18
Костромская область	-	2	4	8	21	42	1	7	16	5	22	26	3	24	20	22	8	-
Муниципальные районы Костромской области	-	2	4	7	21	42	1	6	16	5	22	26	3	23	20	22	8	-
Антроповский	-	-	-	-	-	-	-	-	-	-	-	-	-	-	-	-	-	-
Буйский	-	-	1	-	1	1	-	1	-	-	1	1	1	-	-	-	2	-
Вохомский	-	-	-	2	-	5	-	1	1	-	-	5	-	3	-	3	1	-
Галичский	-	-	-	-	1	1	-	-	1	-	-	1	-	1	-	1	-	-
Кадынский	-	-	-	-	-	-	-	-	-	-	-	-	-	-	-	-	-	-
Кологривский	-	-	-	-	1	-	-	-	-	-	1	-	-	1	-	-	-	-
Костромской	-	1	3	2	1	6	-	2	5	2	2	2	-	5	6	2	-	-
Красносельский	-	-	-	-	3	2	-	-	-	-	4	1	-	2	1	1	1	-
Макарьевский	-	1	-	-	1	3	-	1	-	-	2	2	-	2	-	1	2	-
Мантуровский	-	-	-	1	-	5	-	-	-	1	1	4	-	1	1	3	1	-
Межевской	-	-	-	-	-	1	-	-	1	-	-	-	-	-	1	-	-	-
Муниципальный район город Нея и Нейский район	-	-	-	-	1	1	-	-	-	1	-	1	-	2	-	-	-	-
Муниципальный район город Нерехта и Нерехтский район	-	-	-	-	3	4	-	-	2	-	3	2	-	2	1	4	-	-
Октябрьский	-	-	-	1	2	2	-	-	3	-	1	1	1	1	2	1	-	-
Островский	-	-	-	-	-	2	-	-	1	-	-	1	-	-	1	1	-	-
Павинский	-	-	-	-	1	2	-	-	1	-	1	1	-	1	2	-	-	-
Парфеньевский	-	-	-	-	1	-	-	-	-	-	1	-	-	-	-	1	-	-
Поназыревский	-	-	-	-	-	-	-	-	-	-	-	-	-	-	-	-	-	-
Пыщугский	-	-	-	-	-	-	-	-	-	-	-	-	-	-	-	-	-	-
Солигаличский	-	-	-	-	1	2	-	-	-	1	-	2	-	-	1	2	-	-
Судиславский	-	-	-	-	-	2	-	-	-	-	1	1	-	-	-	1	1	-

	Руководители, имеющие стаж работы																	
	общий стаж, лет						в сельском хозяйстве, лет						руководителем, лет					
	до 1	1 - 4	5-10	11-20	21-30	31 и более	до 1	1 - 4	5-10	11-20	21-30	31 и более	до 1	1 - 4	5-10	11-20	21-30	31 и более
	1	2	3	4	5	6	7	8	9	10	11	12	13	14	15	16	17	18
Сусанинский	-	-	-	-	2	2	1	-	-	-	2	1	1	1	1	1	-	-
Чухломский	-	-	-	-	2	-	-	-	1	-	1	-	-	-	2	-	-	-
Шарьинский	-	-	-	1	-	1	-	1	-	-	1	-	-	1	1	-	-	-
Городские округа Костромской области	-	-	-	1	-	-	-	1	-	-	-	-	-	1	-	-	-	-
город Кострома	-	-	-	1	-	-	-	1	-	-	-	-	-	1	-	-	-	-
город Буй	-	-	-	-	-	-	-	-	-	-	-	-	-	-	-	-	-	-
город Волгореченск	-	-	-	-	-	-	-	-	-	-	-	-	-	-	-	-	-	-
город Галич	-	-	-	-	-	-	-	-	-	-	-	-	-	-	-	-	-	-
город Мантурово	-	-	-	-	-	-	-	-	-	-	-	-	-	-	-	-	-	-
город Шарья	-	-	-	-	-	-	-	-	-	-	-	-	-	-	-	-	-	-

¹⁾ Без учета микропредприятий

**48. СТРУКТУРА ЧИСЛЕННОСТИ РУКОВОДИТЕЛЕЙ СЕЛЬСКОХОЗЯЙСТВЕННЫХ ОРГАНИЗАЦИЙ, НЕ ОТНОСЯЩИХСЯ
К СУБЪЕКТАМ МАЛОГО ПРЕДПРИНИМАТЕЛЬСТВА, ПО СТАЖУ РАБОТЫ**
(на 1 июля 2016 года; в процентах от общей численности руководителей)

	Руководители, имеющие стаж работы																	
	общий стаж, лет						в сельском хозяйстве, лет						руководителем, лет					
	до 1	1 - 4	5-10	11-20	21-30	31 и более	до 1	1 - 4	5-10	11-20	21-30	31 и более	до 1	1 - 4	5-10	11-20	21-30	31 и более
	1	2	3	4	5	6	7	8	9	10	11	12	13	14	15	16	17	18
Костромская область	-	-	5.0	35.0	20.0	40.0	10.0	10.0	20.0	25.0	15.0	20.0	10.0	30.0	30.0	15.0	10.0	5.0
Муниципальные районы Костромской области	-	-	5.3	36.8	15.8	42.1	5.3	10.5	21.1	26.3	15.8	21.1	5.3	31.6	31.6	15.8	10.5	5.3
Антроповский	-	-	-	-	-	-	-	-	-	-	-	-	-	-	-	-	-	-
Буйский	-	-	-	33.3	33.3	33.3	-	33.3	-	-	33.3	33.3	-	33.3	-	66.7	-	-
Вохомский	-	-	-	-	-	-	-	-	-	-	-	-	-	-	-	-	-	-
Галичский	-	-	-	50.0	-	50.0	-	-	-	50.0	50.0	-	-	-	50.0	50.0	-	-
Кадынский	-	-	-	-	-	-	-	-	-	-	-	-	-	-	-	-	-	-
Кологривский	-	-	-	-	-	-	-	-	-	-	-	-	-	-	-	-	-	-
Костромской	-	-	16.7	66.7	-	16.7	-	-	33.3	50.0	-	16.7	-	33.3	50.0	-	-	16.7
Красносельский	-	-	-	-	33.3	66.7	-	-	66.7	-	33.3	-	-	-	66.7	-	33.3	-
Макарьевский	-	-	-	-	-	-	-	-	-	-	-	-	-	-	-	-	-	-
Мантуровский	-	-	-	100.0	-	-	100.0	-	-	-	-	-	100.0	-	-	-	-	-
Межевской	-	-	-	-	-	-	-	-	-	-	-	-	-	-	-	-	-	-
Муниципальный район город Нея и Нейский район	-	-	-	-	-	-	-	-	-	-	-	-	-	-	-	-	-	-
Муниципальный район город Нерехта и Нерехтский район	-	-	-	-	-	-	-	-	-	-	-	-	-	-	-	-	-	-
Октябрьский	-	-	-	-	-	-	-	-	-	-	-	-	-	-	-	-	-	-
Островский	-	-	-	-	-	-	-	-	-	-	-	-	-	-	-	-	-	-
Павинский	-	-	-	-	-	-	-	-	-	-	-	-	-	-	-	-	-	-
Парфеньевский	-	-	-	-	-	-	-	-	-	-	-	-	-	-	-	-	-	-
Поназыревский	-	-	-	-	-	-	-	-	-	-	-	-	-	-	-	-	-	-
Пыщугский	-	-	-	-	-	-	-	-	-	-	-	-	-	-	-	-	-	-
Солигаличский	-	-	-	-	-	-	-	-	-	-	-	-	-	-	-	-	-	-
Судиславский	-	-	-	-	-	100.0	-	-	-	-	-	100.0	-	50.0	-	-	50.0	-

	Руководители, имеющие стаж работы																	
	общий стаж, лет						в сельском хозяйстве, лет						руководителем, лет					
	до 1	1 - 4	5-10	11-20	21-30	31 и более	до 1	1 - 4	5-10	11-20	21-30	31 и более	до 1	1 - 4	5-10	11-20	21-30	31 и более
	1	2	3	4	5	6	7	8	9	10	11	12	13	14	15	16	17	18
Сусанинский	-	-	-	-	50.0	50.0	-	50.0	-	50.0	-	-	-	100.0	-	-	-	-
Чухломский	-	-	-	-	-	-	-	-	-	-	-	-	-	-	-	-	-	-
Шарьинский	-	-	-	-	-	-	-	-	-	-	-	-	-	-	-	-	-	-
Городские округа Костромской области	-	-	-	-	100.0	-	100.0	-	-	-	-	-	100.0	-	-	-	-	-
город Кострома	-	-	-	-	100.0	-	100.0	-	-	-	-	-	100.0	-	-	-	-	-
город Буй	-	-	-	-	-	-	-	-	-	-	-	-	-	-	-	-	-	-
город Волгореченск	-	-	-	-	-	-	-	-	-	-	-	-	-	-	-	-	-	-
город Галич	-	-	-	-	-	-	-	-	-	-	-	-	-	-	-	-	-	-
город Мантурово	-	-	-	-	-	-	-	-	-	-	-	-	-	-	-	-	-	-
город Шарья	-	-	-	-	-	-	-	-	-	-	-	-	-	-	-	-	-	-

49. СТРУКТУРА ЧИСЛЕННОСТИ РУКОВОДИТЕЛЕЙ МАЛЫХ СЕЛЬСКОХОЗЯЙСТВЕННЫХ ПРЕДПРИЯТИЙ¹⁾ ПО СТАЖУ РАБОТЫ
(на 1 июля 2016 года; в процентах от общей численности руководителей)

	Руководители, имеющие стаж работы																	
	общий стаж, лет						в сельском хозяйстве, лет						руководителем, лет					
	до 1	1 - 4	5-10	11-20	21-30	31 и более	до 1	1 - 4	5-10	11-20	21-30	31 и более	до 1	1 - 4	5-10	11-20	21-30	31 и более
	1	2	3	4	5	6	7	8	9	10	11	12	13	14	15	16	17	18
Костромская область	-	2.6	5.2	10.4	27.3	54.5	1.3	9.1	20.8	6.5	28.6	33.8	3.9	31.2	26.0	28.6	10.4	-
Муниципальные районы Костромской области	-	2.6	5.3	9.2	27.6	55.3	1.3	7.9	21.1	6.6	28.9	34.2	3.9	30.3	26.3	28.9	10.5	-
Антроповский	-	-	-	-	-	-	-	-	-	-	-	-	-	-	-	-	-	-
Буйский	-	-	33.3	-	33.3	33.3	-	33.3	-	-	33.3	33.3	33.3	-	-	-	66.7	-
Вохомский	-	-	-	28.6	-	71.4	-	14.3	14.3	-	-	71.4	-	42.9	-	42.9	14.3	-
Галичский	-	-	-	-	50.0	50.0	-	-	50.0	-	-	50.0	-	50.0	-	50.0	-	-
Кадынский	-	-	-	-	-	-	-	-	-	-	-	-	-	-	-	-	-	-
Кологривский	-	-	-	-	100.0	-	-	-	-	-	100.0	-	-	100.0	-	-	-	-
Костромской	-	7.7	23.1	15.4	7.7	46.2	-	15.4	38.5	15.4	15.4	15.4	-	38.5	46.2	15.4	-	-
Красносельский	-	-	-	-	60.0	40.0	-	-	-	-	80.0	20.0	-	40.0	20.0	20.0	20.0	-
Макарьевский	-	20.0	-	-	20.0	60.0	-	20.0	-	-	40.0	40.0	-	40.0	-	20.0	40.0	-
Мантуровский	-	-	-	16.7	-	83.3	-	-	-	16.7	16.7	66.7	-	16.7	16.7	50.0	16.7	-
Межевской	-	-	-	-	-	100.0	-	-	100.0	-	-	-	-	-	100.0	-	-	-
Муниципальный район город Нея и Нейский район	-	-	-	-	50.0	50.0	-	-	-	50.0	-	50.0	-	100.0	-	-	-	-
Муниципальный район город Нерехта и Нерехтский район	-	-	-	-	42.9	57.1	-	-	28.6	-	42.9	28.6	-	28.6	14.3	57.1	-	-
Октябрьский	-	-	-	20.0	40.0	40.0	-	-	60.0	-	20.0	20.0	20.0	20.0	40.0	20.0	-	-
Островский	-	-	-	-	-	100.0	-	-	50.0	-	-	50.0	-	-	50.0	50.0	-	-
Павинский	-	-	-	-	33.3	66.7	-	-	33.3	-	33.3	33.3	-	33.3	66.7	-	-	-
Парфеньевский	-	-	-	-	100.0	-	-	-	-	-	100.0	-	-	-	-	100.0	-	-
Поназыревский	-	-	-	-	-	-	-	-	-	-	-	-	-	-	-	-	-	-
Пыщугский	-	-	-	-	-	-	-	-	-	-	-	-	-	-	-	-	-	-
Солигаличский	-	-	-	-	33.3	66.7	-	-	-	33.3	-	66.7	-	-	33.3	66.7	-	-
Судиславский	-	-	-	-	-	100.0	-	-	-	-	50.0	50.0	-	-	-	50.0	50.0	-

	Руководители, имеющие стаж работы																	
	общий стаж, лет						в сельском хозяйстве, лет						руководителем, лет					
	до 1	1 - 4	5-10	11-20	21-30	31 и более	до 1	1 - 4	5-10	11-20	21-30	31 и более	до 1	1 - 4	5-10	11-20	21-30	31 и более
	1	2	3	4	5	6	7	8	9	10	11	12	13	14	15	16	17	18
Сусанинский	-	-	-	-	50.0	50.0	25.0	-	-	-	50.0	25.0	25.0	25.0	25.0	25.0	-	-
Чухломский	-	-	-	-	100.0	-	-	-	50.0	-	50.0	-	-	-	100.0	-	-	-
Шарьинский	-	-	-	50.0	-	50.0	-	50.0	-	-	50.0	-	-	50.0	50.0	-	-	-
Городские округа Костромской области	-	-	-	100.0	-	-	-	100.0	-	-	-	-	-	100.0	-	-	-	-
город Кострома	-	-	-	100.0	-	-	-	100.0	-	-	-	-	-	100.0	-	-	-	-
город Буй	-	-	-	-	-	-	-	-	-	-	-	-	-	-	-	-	-	-
город Волгореченск	-	-	-	-	-	-	-	-	-	-	-	-	-	-	-	-	-	-
город Галич	-	-	-	-	-	-	-	-	-	-	-	-	-	-	-	-	-	-
город Мантурово	-	-	-	-	-	-	-	-	-	-	-	-	-	-	-	-	-	-
город Шарья	-	-	-	-	-	-	-	-	-	-	-	-	-	-	-	-	-	-

¹⁾ Без учета микропредприятий

50. РАСПРЕДЕЛЕНИЕ ЧИСЛЕННОСТИ ПОСТОЯННЫХ РАБОТНИКОВ СЕЛЬСКОХОЗЯЙСТВЕННЫХ ОРГАНИЗАЦИЙ¹⁾ ПО ПОЛУ И ВОЗРАСТУ
(на 1 июля 2016 года; человек)

	Всего	в том числе									
		мужчины в возрасте, лет					женщины в возрасте, лет				
		до 15	15-17	18-29	30-59	60 и более	до 15	15-17	18-29	30-54	55 и более
1	2	3	4	5	6	7	8	9	10	11	
Костромская область	4898	1	-	417	2214	174	-	-	223	1535	334
Муниципальные районы Костромской области	4821	1	-	411	2184	171	-	-	220	1506	328
Антроповский	-	-	-	-	-	-	-	-	-	-	-
Буйский	261	-	-	23	125	6	-	-	8	83	16
Вохомский	183	-	-	11	106	4	-	-	7	50	5
Галичский	584	-	-	73	249	15	-	-	34	178	35
Кадыйский	-	-	-	-	-	-	-	-	-	-	-
Кологривский	19	-	-	-	7	4	-	-	1	6	1
Костромской	1587	1	-	160	666	60	-	-	85	535	80
Красносельский	287	-	-	18	125	15	-	-	10	92	27
Макарьевский	156	-	-	6	79	3	-	-	1	52	15
Мантуровский	208	-	-	12	101	5	-	-	9	68	13
Межевской	1	-	-	-	1	-	-	-	-	-	-
Муниципальный район город Нея и Нейский район	46	-	-	1	25	2	-	-	-	13	5
Муниципальный район город Нерехта и Нерехтский район	342	-	-	14	177	11	-	-	14	92	34
Октябрьский	163	-	-	13	77	7	-	-	11	43	12
Островский	54	-	-	6	22	3	-	-	3	15	5
Павинский	79	-	-	10	32	3	-	-	7	25	2
Парфеньевский	11	-	-	-	3	-	-	-	3	5	-
Поназыревский	-	-	-	-	-	-	-	-	-	-	-
Пыщугский	-	-	-	-	-	-	-	-	-	-	-
Солигаличский	77	-	-	6	43	1	-	-	1	21	5
Судиславский	356	-	-	19	152	21	-	-	14	99	51

	Всего	в том числе									
		мужчины в возрасте, лет					женщины в возрасте, лет				
		до 15	15-17	18-29	30-59	60 и более	до 15	15-17	18-29	30-54	55 и более
1	2	3	4	5	6	7	8	9	10	11	
Сусанинский	348	-	-	36	161	11	-	-	11	108	21
Чухломский	30	-	-	2	14	-	-	-	1	12	1
Шарьинский	29	-	-	1	19	-	-	-	-	9	-
Городские округа Костромской области	77	-	-	6	30	3	-	-	3	29	6
город Кострома	77	-	-	6	30	3	-	-	3	29	6
город Буй	-	-	-	-	-	-	-	-	-	-	-
город Волгореченск	-	-	-	-	-	-	-	-	-	-	-
город Галич	-	-	-	-	-	-	-	-	-	-	-
город Мантурово	-	-	-	-	-	-	-	-	-	-	-
город Шарья	-	-	-	-	-	-	-	-	-	-	-

¹⁾ Без учета микропредприятий и подсобных сельскохозяйственных предприятий несельскохозяйственных организаций

**51. РАСПРЕДЕЛЕНИЕ ЧИСЛЕННОСТИ ПОСТОЯННЫХ РАБОТНИКОВ СЕЛЬСКОХОЗЯЙСТВЕННЫХ ОРГАНИЗАЦИЙ,
НЕ ОТНОСЯЩИХСЯ К СУБЪЕКТАМ МАЛОГО ПРЕДПРИНИМАТЕЛЬСТВА, ПО ПОЛУ И ВОЗРАСТУ**

(на 1 июля 2016 года; человек)

	Всего	в том числе									
		мужчины в возрасте, лет					женщины в возрасте, лет				
		до 15	15-17	18-29	30-59	60 и более	до 15	15-17	18-29	30-54	55 и более
1	2	3	4	5	6	7	8	9	10	11	
Костромская область	2201	-	-	202	906	80	-	-	107	763	143
Муниципальные районы Костромской области	2196	-	-	202	905	80	-	-	107	760	142
Антроповский	-	-	-	-	-	-	-	-	-	-	-
Буйский	113	-	-	7	54	2	-	-	4	39	7
Вохомский	-	-	-	-	-	-	-	-	-	-	-
Галичский	461	-	-	64	187	9	-	-	26	146	29
Кадынский	-	-	-	-	-	-	-	-	-	-	-
Кологривский	-	-	-	-	-	-	-	-	-	-	-
Костромской	1063	-	-	97	420	42	-	-	53	404	47
Красносельский	98	-	-	7	50	3	-	-	4	29	5
Макарьевский	-	-	-	-	-	-	-	-	-	-	-
Мантуровский	35	-	-	5	18	-	-	-	1	11	-
Межевской	-	-	-	-	-	-	-	-	-	-	-
Муниципальный район город Нея и Нейский район	-	-	-	-	-	-	-	-	-	-	-
Муниципальный район город Нерехта и Нерехтский район	-	-	-	-	-	-	-	-	-	-	-
Октябрьский	-	-	-	-	-	-	-	-	-	-	-
Островский	-	-	-	-	-	-	-	-	-	-	-
Павинский	-	-	-	-	-	-	-	-	-	-	-
Парфеньевский	-	-	-	-	-	-	-	-	-	-	-
Поназыревский	-	-	-	-	-	-	-	-	-	-	-
Пыщугский	-	-	-	-	-	-	-	-	-	-	-
Солигаличский	-	-	-	-	-	-	-	-	-	-	-
Судиславский	240	-	-	10	94	14	-	-	12	69	41

	Всего	в том числе									
		мужчины в возрасте, лет					женщины в возрасте, лет				
		до 15	15-17	18-29	30-59	60 и более	до 15	15-17	18-29	30-54	55 и более
1	2	3	4	5	6	7	8	9	10	11	
Сусанинский	186	-	-	12	82	10	-	-	7	62	13
Чухломский	-	-	-	-	-	-	-	-	-	-	-
Шарьинский	-	-	-	-	-	-	-	-	-	-	-
Городские округа Костромской области	5	-	-	-	1	-	-	-	-	3	1
город Кострома	5	-	-	-	1	-	-	-	-	3	1
город Буй	-	-	-	-	-	-	-	-	-	-	-
город Волгореченск	-	-	-	-	-	-	-	-	-	-	-
город Галич	-	-	-	-	-	-	-	-	-	-	-
город Мантурово	-	-	-	-	-	-	-	-	-	-	-
город Шарья	-	-	-	-	-	-	-	-	-	-	-

52. РАСПРЕДЕЛЕНИЕ ЧИСЛЕННОСТИ ПОСТОЯННЫХ РАБОТНИКОВ МАЛЫХ СЕЛЬСКОХОЗЯЙСТВЕННЫХ ПРЕДПРИЯТИЙ¹⁾
ПО ПОЛУ И ВОЗРАСТУ
(на 1 июля 2016 года; человек)

	Всего	в том числе									
		мужчины в возрасте, лет					женщины в возрасте, лет				
		до 15	15-17	18-29	30-59	60 и более	до 15	15-17	18-29	30-54	55 и более
1	2	3	4	5	6	7	8	9	10	11	
Костромская область	2697	1	-	215	1308	94	-	-	116	772	191
Муниципальные районы Костромской области	2625	1	-	209	1279	91	-	-	113	746	186
Антроповский	-	-	-	-	-	-	-	-	-	-	-
Буйский	148	-	-	16	71	4	-	-	4	44	9
Вохомский	183	-	-	11	106	4	-	-	7	50	5
Галичский	123	-	-	9	62	6	-	-	8	32	6
Кадынский	-	-	-	-	-	-	-	-	-	-	-
Кологривский	19	-	-	-	7	4	-	-	1	6	1
Костромской	524	1	-	63	246	18	-	-	32	131	33
Красносельский	189	-	-	11	75	12	-	-	6	63	22
Макарьевский	156	-	-	6	79	3	-	-	1	52	15
Мантуровский	173	-	-	7	83	5	-	-	8	57	13
Межевской	1	-	-	-	1	-	-	-	-	-	-
Муниципальный район город Нея и Нейский район	46	-	-	1	25	2	-	-	-	13	5
Муниципальный район город Нерехта и Нерехтский район	342	-	-	14	177	11	-	-	14	92	34
Октябрьский	163	-	-	13	77	7	-	-	11	43	12
Островский	54	-	-	6	22	3	-	-	3	15	5
Павинский	79	-	-	10	32	3	-	-	7	25	2
Парфеньевский	11	-	-	-	3	-	-	-	3	5	-
Поназыревский	-	-	-	-	-	-	-	-	-	-	-
Пыщугский	-	-	-	-	-	-	-	-	-	-	-
Солигаличский	77	-	-	6	43	1	-	-	1	21	5
Судиславский	116	-	-	9	58	7	-	-	2	30	10

	Всего	в том числе									
		мужчины в возрасте, лет					женщины в возрасте, лет				
		до 15	15-17	18-29	30-59	60 и более	до 15	15-17	18-29	30-54	55 и более
1	2	3	4	5	6	7	8	9	10	11	
Сусанинский	162	-	-	24	79	1	-	-	4	46	8
Чухломский	30	-	-	2	14	-	-	-	1	12	1
Шарьинский	29	-	-	1	19	-	-	-	-	9	-
Городские округа Костромской области	72	-	-	6	29	3	-	-	3	26	5
город Кострома	72	-	-	6	29	3	-	-	3	26	5
город Буй	-	-	-	-	-	-	-	-	-	-	-
город Волгореченск	-	-	-	-	-	-	-	-	-	-	-
город Галич	-	-	-	-	-	-	-	-	-	-	-
город Мантурово	-	-	-	-	-	-	-	-	-	-	-
город Шарья	-	-	-	-	-	-	-	-	-	-	-

¹⁾ Без учета микропредприятий

**53. СТРУКТУРА ЧИСЛЕННОСТИ ПОСТОЯННЫХ РАБОТНИКОВ СЕЛЬСКОХОЗЯЙСТВЕННЫХ ОРГАНИЗАЦИЙ¹⁾
ПО ПОЛУ И ВОЗРАСТУ**

(на 1 июля 2016 года; в процентах от общей численности постоянных работников)

	Мужчины в возрасте, лет					Женщины в возрасте, лет				
	до 15	15-17	18-29	30-59	60 и более	до 15	15-17	18-29	30-54	55 и более
	1	2	3	4	5	6	7	8	9	10
Костромская область	0.0	-	8.5	45.2	3.6	-	-	4.6	31.3	6.8
Муниципальные районы Костромской области	0.0	-	8.5	45.3	3.5	-	-	4.6	31.2	6.8
Антроповский	-	-	-	-	-	-	-	-	-	-
Буйский	-	-	8.8	47.9	2.3	-	-	3.1	31.8	6.1
Вохомский	-	-	6.0	57.9	2.2	-	-	3.8	27.3	2.7
Галичский	-	-	12.5	42.6	2.6	-	-	5.8	30.5	6.0
Кадынский	-	-	-	-	-	-	-	-	-	-
Кологривский	-	-	-	36.8	21.1	-	-	5.3	31.6	5.3
Костромской	0.1	-	10.1	42.0	3.8	-	-	5.4	33.7	5.0
Красносельский	-	-	6.3	43.6	5.2	-	-	3.5	32.1	9.4
Макарьевский	-	-	3.8	50.6	1.9	-	-	0.6	33.3	9.6
Мантуровский	-	-	5.8	48.6	2.4	-	-	4.3	32.7	6.3
Межевской	-	-	-	100.0	-	-	-	-	-	-
Муниципальный район город Нея и Нейский район	-	-	2.2	54.3	4.3	-	-	-	28.3	10.9
Муниципальный район город Нерехта и Нерехтский район	-	-	4.1	51.8	3.2	-	-	4.1	26.9	9.9
Октябрьский	-	-	8.0	47.2	4.3	-	-	6.7	26.4	7.4
Островский	-	-	11.1	40.7	5.6	-	-	5.6	27.8	9.3
Павинский	-	-	12.7	40.5	3.8	-	-	8.9	31.6	2.5
Парфеньевский	-	-	-	27.3	-	-	-	27.3	45.5	-
Поназыревский	-	-	-	-	-	-	-	-	-	-
Пыщугский	-	-	-	-	-	-	-	-	-	-
Солигаличский	-	-	7.8	55.8	1.3	-	-	1.3	27.3	6.5
Судиславский	-	-	5.3	42.7	5.9	-	-	3.9	27.8	14.3

	Мужчины в возрасте, лет					Женщины в возрасте, лет				
	до 15	15-17	18-29	30-59	60 и более	до 15	15-17	18-29	30-54	55 и более
	1	2	3	4	5	6	7	8	9	10
Сусанинский	-	-	10.3	46.3	3.2	-	-	3.2	31.0	6.0
Чухломский	-	-	6.7	46.7	-	-	-	3.3	40.0	3.3
Шарьинский	-	-	3.4	65.5	-	-	-	-	31.0	-
Городские округа Костромской области	-	-	7.8	39.0	3.9	-	-	3.9	37.7	7.8
город Кострома	-	-	7.8	39.0	3.9	-	-	3.9	37.7	7.8
город Буй	-	-	-	-	-	-	-	-	-	-
город Волгореченск	-	-	-	-	-	-	-	-	-	-
город Галич	-	-	-	-	-	-	-	-	-	-
город Мантурово	-	-	-	-	-	-	-	-	-	-
город Шарья	-	-	-	-	-	-	-	-	-	-

¹⁾ Без учета микропредприятий и подсобных сельскохозяйственных предприятий несельскохозяйственных организаций

**54. СТРУКТУРА ЧИСЛЕННОСТИ ПОСТОЯННЫХ РАБОТНИКОВ СЕЛЬСКОХОЗЯЙСТВЕННЫХ ОРГАНИЗАЦИЙ,
НЕ ОТНОСЯЩИХСЯ К СУБЪЕКТАМ МАЛОГО ПРЕДПРИНИМАТЕЛЬСТВА, ПО ПОЛУ И ВОЗРАСТУ**

(на 1 июля 2016 года; в процентах от общей численности постоянных работников)

	Мужчины в возрасте, лет					Женщины в возрасте, лет				
	до 15	15-17	18-29	30-59	60 и более	до 15	15-17	18-29	30-54	55 и более
	1	2	3	4	5	6	7	8	9	10
Костромская область	-	-	9.2	41.2	3.6	-	-	4.9	34.7	6.5
Муниципальные районы Костромской области	-	-	9.2	41.2	3.6	-	-	4.9	34.6	6.5
Антроповский	-	-	-	-	-	-	-	-	-	-
Буйский	-	-	6.2	47.8	1.8	-	-	3.5	34.5	6.2
Вохомский	-	-	-	-	-	-	-	-	-	-
Галичский	-	-	13.9	40.6	2.0	-	-	5.6	31.7	6.3
Кадынский	-	-	-	-	-	-	-	-	-	-
Кологривский	-	-	-	-	-	-	-	-	-	-
Костромской	-	-	9.1	39.5	4.0	-	-	5.0	38.0	4.4
Красносельский	-	-	7.1	51.0	3.1	-	-	4.1	29.6	5.1
Макарьевский	-	-	-	-	-	-	-	-	-	-
Мантуровский	-	-	14.3	51.4	-	-	-	2.9	31.4	-
Межевской	-	-	-	-	-	-	-	-	-	-
Муниципальный район город Нея и Нейский район	-	-	-	-	-	-	-	-	-	-
Муниципальный район город Нерехта и Нерехтский район	-	-	-	-	-	-	-	-	-	-
Октябрьский	-	-	-	-	-	-	-	-	-	-
Островский	-	-	-	-	-	-	-	-	-	-
Павинский	-	-	-	-	-	-	-	-	-	-
Парфеньевский	-	-	-	-	-	-	-	-	-	-
Поназыревский	-	-	-	-	-	-	-	-	-	-
Пыщугский	-	-	-	-	-	-	-	-	-	-
Солигаличский	-	-	-	-	-	-	-	-	-	-
Судиславский	-	-	4.2	39.2	5.8	-	-	5.0	28.8	17.1

	Мужчины в возрасте, лет					Женщины в возрасте, лет				
	до 15	15-17	18-29	30-59	60 и более	до 15	15-17	18-29	30-54	55 и более
	1	2	3	4	5	6	7	8	9	10
Сусанинский	-	-	6.5	44.1	5.4	-	-	3.8	33.3	7.0
Чухломский	-	-	-	-	-	-	-	-	-	-
Шарьинский	-	-	-	-	-	-	-	-	-	-
Городские округа Костромской области	-	-	-	20.0	-	-	-	-	60.0	20.0
город Кострома	-	-	-	20.0	-	-	-	-	60.0	20.0
город Буй	-	-	-	-	-	-	-	-	-	-
город Волгореченск	-	-	-	-	-	-	-	-	-	-
город Галич	-	-	-	-	-	-	-	-	-	-
город Мантурово	-	-	-	-	-	-	-	-	-	-
город Шарья	-	-	-	-	-	-	-	-	-	-

55. СТРУКТУРА ЧИСЛЕННОСТИ ПОСТОЯННЫХ РАБОТНИКОВ МАЛЫХ СЕЛЬСКОХОЗЯЙСТВЕННЫХ ПРЕДПРИЯТИЙ¹⁾
ПО ПОЛУ И ВОЗРАСТУ

(на 1 июля 2016 года; в процентах от общей численности постоянных работников)

	Мужчины в возрасте, лет					Женщины в возрасте, лет				
	до 15	15-17	18-29	30-59	60 и более	до 15	15-17	18-29	30-54	55 и более
	1	2	3	4	5	6	7	8	9	10
Костромская область	0.0	-	8.0	48.5	3.5	-	-	4.3	28.6	7.1
Муниципальные районы Костромской области	0.0	-	8.0	48.7	3.5	-	-	4.3	28.4	7.1
Антроповский	-	-	-	-	-	-	-	-	-	-
Буйский	-	-	10.8	48.0	2.7	-	-	2.7	29.7	6.1
Вохомский	-	-	6.0	57.9	2.2	-	-	3.8	27.3	2.7
Галичский	-	-	7.3	50.4	4.9	-	-	6.5	26.0	4.9
Кадынский	-	-	-	-	-	-	-	-	-	-
Кологривский	-	-	-	36.8	21.1	-	-	5.3	31.6	5.3
Костромской	0.2	-	12.0	46.9	3.4	-	-	6.1	25.0	6.3
Красносельский	-	-	5.8	39.7	6.3	-	-	3.2	33.3	11.6
Макарьевский	-	-	3.8	50.6	1.9	-	-	0.6	33.3	9.6
Мантуровский	-	-	4.0	48.0	2.9	-	-	4.6	32.9	7.5
Межевской	-	-	-	100.0	-	-	-	-	-	-
Муниципальный район город Нея и Нейский район	-	-	2.2	54.3	4.3	-	-	-	28.3	10.9
Муниципальный район город Нерехта и Нерехтский район	-	-	4.1	51.8	3.2	-	-	4.1	26.9	9.9
Октябрьский	-	-	8.0	47.2	4.3	-	-	6.7	26.4	7.4
Островский	-	-	11.1	40.7	5.6	-	-	5.6	27.8	9.3
Павинский	-	-	12.7	40.5	3.8	-	-	8.9	31.6	2.5
Парфеньевский	-	-	-	27.3	-	-	-	27.3	45.5	-
Поназыревский	-	-	-	-	-	-	-	-	-	-
Пыщугский	-	-	-	-	-	-	-	-	-	-
Солигаличский	-	-	7.8	55.8	1.3	-	-	1.3	27.3	6.5
Судиславский	-	-	7.8	50.0	6.0	-	-	1.7	25.9	8.6

	Мужчины в возрасте, лет					Женщины в возрасте, лет				
	до 15	15-17	18-29	30-59	60 и более	до 15	15-17	18-29	30-54	55 и более
	1	2	3	4	5	6	7	8	9	10
Сусанинский	-	-	14.8	48.8	0.6	-	-	2.5	28.4	4.9
Чухломский	-	-	6.7	46.7	-	-	-	3.3	40.0	3.3
Шарьинский	-	-	3.4	65.5	-	-	-	-	31.0	-
Городские округа Костромской области	-	-	8.3	40.3	4.2	-	-	4.2	36.1	6.9
город Кострома	-	-	8.3	40.3	4.2	-	-	4.2	36.1	6.9
город Буй	-	-	-	-	-	-	-	-	-	-
город Волгореченск	-	-	-	-	-	-	-	-	-	-
город Галич	-	-	-	-	-	-	-	-	-	-
город Мантурово	-	-	-	-	-	-	-	-	-	-
город Шарья	-	-	-	-	-	-	-	-	-	-

¹⁾ Без учета микропредприятий

56. РАСПРЕДЕЛЕНИЕ ЧИСЛЕННОСТИ ПОСТОЯННЫХ РАБОТНИКОВ СЕЛЬСКОХОЗЯЙСТВЕННЫХ ОРГАНИЗАЦИЙ¹⁾
ПО УРОВНЮ ОБРАЗОВАНИЯ
(на 1 июля 2016 года; человек)

	Работники, имеющие образование						
	высшее профессиональное (высшее)		среднее профессиональное (среднее специальное)		начальное профессиональное (профессионально-техническое)	среднее (полное) общее или основное общее	начальное общее или не имеют начального общего образования
	всего	в том числе сельскохозяйственное	всего	в том числе сельскохозяйственное			
	1	2	3	4	5	6	7
Костромская область	695	455	1064	392	1501	1205	433
Муниципальные районы Костромской области	683	448	1039	387	1472	1197	430
Антроповский	-	-	-	-	-	-	-
Буйский	35	19	54	19	68	82	22
Вохомский	9	8	23	13	87	50	14
Галичский	77	50	150	50	115	149	93
Кадыйский	-	-	-	-	-	-	-
Кологривский	1	1	5	2	3	9	1
Костромской	333	190	362	47	530	258	104
Красносельский	42	37	62	27	116	40	27
Макарьевский	10	10	48	32	62	12	24
Мантуровский	25	16	48	19	66	54	15
Межевской	1	-	-	-	-	-	-
Муниципальный район город Нея и Нейский район	4	3	13	9	8	21	-
Муниципальный район город Нерехта и Нерехтский район	48	36	41	28	87	143	23
Октябрьский	15	9	14	9	30	75	29
Островский	6	3	8	1	24	13	3
Павинский	5	5	7	7	13	30	24
Парфеньевский	-	-	3	1	-	8	-
Поназыревский	-	-	-	-	-	-	-
Пыщугский	-	-	-	-	-	-	-
Солигаличский	6	6	10	9	22	29	10
Судиславский	38	34	87	41	149	65	17

	Работники, имеющие образование						
	высшее профессиональное (высшее)		среднее профессиональное (среднее специальное)		начальное профессиональное (профессионально-техническое)	среднее (полное) общее или основное общее	начальное общее или не имеют начального образования
	всего	в том числе сельскохозяйственное	всего	в том числе сельскохозяйственное			
	1	2	3	4	5	6	7
Сусанинский	26	20	91	62	71	139	21
Чухломский	-	-	8	7	12	10	-
Шарьинский	2	1	5	4	9	10	3
Городские округа Костромской области	12	7	25	5	29	8	3
город Кострома	12	7	25	5	29	8	3
город Буй	-	-	-	-	-	-	-
город Волгореченск	-	-	-	-	-	-	-
город Галич	-	-	-	-	-	-	-
город Мантурово	-	-	-	-	-	-	-
город Шарья	-	-	-	-	-	-	-

¹⁾ Без учета микропредприятий и подсобных сельскохозяйственных предприятий несельскохозяйственных организаций

**57. РАСПРЕДЕЛЕНИЕ ЧИСЛЕННОСТИ ПОСТОЯННЫХ РАБОТНИКОВ СЕЛЬСКОХОЗЯЙСТВЕННЫХ ОРГАНИЗАЦИЙ,
НЕ ОТНОСЯЩИХСЯ К СУБЪЕКТАМ МАЛОГО ПРЕДПРИНИМАТЕЛЬСТВА, ПО УРОВНЮ ОБРАЗОВАНИЯ**

(на 1 июля 2016 года; человек)

	Работники, имеющие образование						
	высшее профессиональное (высшее)		среднее профессиональное (среднее специальное)		начальное профессиональное (профессионально- техническое)	среднее (полное) общее или основное общее	начальное общее или не имеют начального общего образования
	всего	в том числе сельскохозяйственное	всего	в том числе сельскохозяйственное			
	1	2	3	4	5	6	7
Костромская область	359	219	521	121	687	448	186
Муниципальные районы Костромской области	357	218	520	121	685	448	186
Антроповский	-	-	-	-	-	-	-
Буйский	16	11	22	15	31	31	13
Вохомский	-	-	-	-	-	-	-
Галичский	63	43	133	37	90	82	93
Кадыйский	-	-	-	-	-	-	-
Кологривский	-	-	-	-	-	-	-
Костромской	214	112	249	27	365	173	62
Красносельский	15	14	18	8	45	5	15
Макарьевский	-	-	-	-	-	-	-
Мантуровский	4	1	4	3	15	10	2
Межевской	-	-	-	-	-	-	-
Муниципальный район город Нея и Нейский район	-	-	-	-	-	-	-
Муниципальный район город Нерехта и Нерехтский район	-	-	-	-	-	-	-
Октябрьский	-	-	-	-	-	-	-
Островский	-	-	-	-	-	-	-
Павинский	-	-	-	-	-	-	-
Парфеньевский	-	-	-	-	-	-	-
Поназыревский	-	-	-	-	-	-	-
Пыщугский	-	-	-	-	-	-	-
Солигаличский	-	-	-	-	-	-	-
Судиславский	29	25	59	15	104	48	-

	Работники, имеющие образование						
	высшее профессиональное (высшее)		среднее профессиональное (среднее специальное)		начальное профессиональное (профессионально- техническое)	среднее (полное) общее или основное общее	начальное общее или не имеют начального общего образования
	всего	в том числе сельскохозяйственное	всего	в том числе сельскохозяйственное			
	1	2	3	4	5	6	7
Сусанинский	16	12	35	16	35	99	1
Чухломский	-	-	-	-	-	-	-
Шарьинский	-	-	-	-	-	-	-
Городские округа Костромской области	2	1	1	-	2	-	-
город Кострома	2	1	1	-	2	-	-
город Буй	-	-	-	-	-	-	-
город Волгореченск	-	-	-	-	-	-	-
город Галич	-	-	-	-	-	-	-
город Мантурово	-	-	-	-	-	-	-
город Шарья	-	-	-	-	-	-	-

58. РАСПРЕДЕЛЕНИЕ ЧИСЛЕННОСТИ ПОСТОЯННЫХ РАБОТНИКОВ МАЛЫХ СЕЛЬСКОХОЗЯЙСТВЕННЫХ ПРЕДПРИЯТИЙ¹⁾
ПО УРОВНЮ ОБРАЗОВАНИЯ
(на 1 июля 2016 года; человек)

	Работники, имеющие образование						
	высшее профессиональное (высшее)		среднее профессиональное (среднее специальное)		начальное профессиональное (профессионально- техническое)	среднее (полное) общее или основное общее	начальное общее или не имеют начального общего образования
	всего	в том числе сельскохозяйственное	всего	в том числе сельскохозяйственное			
	1	2	3	4	5	6	7
Костромская область	336	236	543	271	814	757	247
Муниципальные районы Костромской области	326	230	519	266	787	749	244
Антроповский	-	-	-	-	-	-	-
Буйский	19	8	32	4	37	51	9
Вохомский	9	8	23	13	87	50	14
Галичский	14	7	17	13	25	67	-
Кадынский	-	-	-	-	-	-	-
Кологривский	1	1	5	2	3	9	1
Костромской	119	78	113	20	165	85	42
Красносельский	27	23	44	19	71	35	12
Макарьевский	10	10	48	32	62	12	24
Мантуровский	21	15	44	16	51	44	13
Межевской	1	-	-	-	-	-	-
Муниципальный район город Нея и Нейский район	4	3	13	9	8	21	-
Муниципальный район город Нерехта и Нерехтский район	48	36	41	28	87	143	23
Октябрьский	15	9	14	9	30	75	29
Островский	6	3	8	1	24	13	3
Павинский	5	5	7	7	13	30	24
Парфеньевский	-	-	3	1	-	8	-
Поназыревский	-	-	-	-	-	-	-
Пыщугский	-	-	-	-	-	-	-
Солигаличский	6	6	10	9	22	29	10
Судиславский	9	9	28	26	45	17	17

	Работники, имеющие образование						
	высшее профессиональное (высшее)		среднее профессиональное (среднее специальное)		начальное профессиональное (профессионально- техническое)	среднее (полное) общее или основное общее	начальное общее или не имеют начального общего образования
	всего	в том числе сельскохозяйственное	всего	в том числе сельскохозяйственное			
	1	2	3	4	5	6	7
Сусанинский	10	8	56	46	36	40	20
Чухломский	-	-	8	7	12	10	-
Шарьинский	2	1	5	4	9	10	3
Городские округа Костромской области	10	6	24	5	27	8	3
город Кострома	10	6	24	5	27	8	3
город Буй	-	-	-	-	-	-	-
город Волгореченск	-	-	-	-	-	-	-
город Галич	-	-	-	-	-	-	-
город Мантурово	-	-	-	-	-	-	-
город Шарья	-	-	-	-	-	-	-

¹⁾ Без учета микропредприятий

59. СТРУКТУРА ЧИСЛЕННОСТИ ПОСТОЯННЫХ РАБОТНИКОВ СЕЛЬСКОХОЗЯЙСТВЕННЫХ ОРГАНИЗАЦИЙ¹⁾ ПО УРОВНЮ ОБРАЗОВАНИЯ
(на 1 июля 2016 года; в процентах от общей численности постоянных работников)

	Работники, имеющие образование						
	высшее профессиональное (высшее)		среднее профессиональное (среднее специальное)		начальное профессиональное (профессионально-техническое)	среднее (полное) общее или основное общее	начальное общее или не имеют начального общего образования
	всего	в том числе сельскохозяйственное	всего	в том числе сельскохозяйственное			
	1	2	3	4	5	6	7
Костромская область	14.2	9.3	21.7	8.0	30.6	24.6	8.8
Муниципальные районы Костромской области	14.2	9.3	21.6	8.0	30.5	24.8	8.9
Антроповский	-	-	-	-	-	-	-
Буйский	13.4	7.3	20.7	7.3	26.1	31.4	8.4
Вохомский	4.9	4.4	12.6	7.1	47.5	27.3	7.7
Галичский	13.2	8.6	25.7	8.6	19.7	25.5	15.9
Кадынский	-	-	-	-	-	-	-
Кологривский	5.3	5.3	26.3	10.5	15.8	47.4	5.3
Костромской	21.0	12.0	22.8	3.0	33.4	16.3	6.6
Красносельский	14.6	12.9	21.6	9.4	40.4	13.9	9.4
Макарьевский	6.4	6.4	30.8	20.5	39.7	7.7	15.4
Мантуровский	12.0	7.7	23.1	9.1	31.7	26.0	7.2
Межевской	100.0	-	-	-	-	-	-
Муниципальный район город Нея и Нейский район	8.7	6.5	28.3	19.6	17.4	45.7	-
Муниципальный район город Нерехта и Нерехтский район	14.0	10.5	12.0	8.2	25.4	41.8	6.7
Октябрьский	9.2	5.5	8.6	5.5	18.4	46.0	17.8
Островский	11.1	5.6	14.8	1.9	44.4	24.1	5.6
Павинский	6.3	6.3	8.9	8.9	16.5	38.0	30.4
Парфеньевский	-	-	27.3	9.1	-	72.7	-
Поназыревский	-	-	-	-	-	-	-
Пыщугский	-	-	-	-	-	-	-
Солигаличский	7.8	7.8	13.0	11.7	28.6	37.7	13.0
Судиславский	10.7	9.6	24.4	11.5	41.9	18.3	4.8

	Работники, имеющие образование						
	высшее профессиональное (высшее)		среднее профессиональное (среднее специальное)		начальное профессиональное (профессионально-техническое)	среднее (полное) общее или основное общее	начальное общее или не имеют начального общего образования
	всего	в том числе сельскохозяйственное	всего	в том числе сельскохозяйственное			
	1	2	3	4	5	6	7
Сусанинский	7.5	5.7	26.1	17.8	20.4	39.9	6.0
Чухломский	-	-	26.7	23.3	40.0	33.3	-
Шарьинский	6.9	3.4	17.2	13.8	31.0	34.5	10.3
Городские округа Костромской области	15.6	9.1	32.5	6.5	37.7	10.4	3.9
город Кострома	15.6	9.1	32.5	6.5	37.7	10.4	3.9
город Буй	-	-	-	-	-	-	-
город Волгореченск	-	-	-	-	-	-	-
город Галич	-	-	-	-	-	-	-
город Мантурово	-	-	-	-	-	-	-
город Шарья	-	-	-	-	-	-	-

¹⁾ Без учета микропредприятий и подсобных сельскохозяйственных предприятий несельскохозяйственных организаций

**60. СТРУКТУРА ЧИСЛЕННОСТИ ПОСТОЯННЫХ РАБОТНИКОВ СЕЛЬСКОХОЗЯЙСТВЕННЫХ ОРГАНИЗАЦИЙ, НЕ ОТНОСЯЩИХСЯ
К СУБЪЕКТАМ МАЛОГО ПРЕДПРИНИМАТЕЛЬСТВА, ПО УРОВНЮ ОБРАЗОВАНИЯ**

(на 1 июля 2016 года; в процентах от общей численности постоянных работников)

	Работники, имеющие образование						
	высшее профессиональное (высшее)		среднее профессиональное (среднее специальное)		начальное профессиональное (профессионально- техническое)	среднее (полное) общее или основное общее	начальное общее или не имеют начального общего образования
	всего	в том числе сельскохозяйственное	всего	в том числе сельскохозяйственное			
	1	2	3	4	5	6	7
Костромская область	16.3	10.0	23.7	5.5	31.2	20.4	8.5
Муниципальные районы Костромской области	16.3	9.9	23.7	5.5	31.2	20.4	8.5
Антроповский	-	-	-	-	-	-	-
Буйский	14.2	9.7	19.5	13.3	27.4	27.4	11.5
Вохомский	-	-	-	-	-	-	-
Галичский	13.7	9.3	28.9	8.0	19.5	17.8	20.2
Кадыйский	-	-	-	-	-	-	-
Кологривский	-	-	-	-	-	-	-
Костромской	20.1	10.5	23.4	2.5	34.3	16.3	5.8
Красносельский	15.3	14.3	18.4	8.2	45.9	5.1	15.3
Макарьевский	-	-	-	-	-	-	-
Мантуровский	11.4	2.9	11.4	8.6	42.9	28.6	5.7
Межевской	-	-	-	-	-	-	-
Муниципальный район город Нея и Нейский район	-	-	-	-	-	-	-
Муниципальный район город Нерехта и Нерехтский район	-	-	-	-	-	-	-
Октябрьский	-	-	-	-	-	-	-
Островский	-	-	-	-	-	-	-
Павинский	-	-	-	-	-	-	-
Парфеньевский	-	-	-	-	-	-	-
Поназыревский	-	-	-	-	-	-	-
Пыщугский	-	-	-	-	-	-	-
Солигаличский	-	-	-	-	-	-	-
Судиславский	12.1	10.4	24.6	6.3	43.3	20.0	-

	Работники, имеющие образование						
	высшее профессиональное (высшее)		среднее профессиональное (среднее специальное)		начальное профессиональное (профессионально- техническое)	среднее (полное) общее или основное общее	начальное общее или не имеют начального общего образования
	всего	в том числе сельскохозяйственное	всего	в том числе сельскохозяйственное			
	1	2	3	4	5	6	7
Сусанинский	8.6	6.5	18.8	8.6	18.8	53.2	0.5
Чухломский	-	-	-	-	-	-	-
Шарьинский	-	-	-	-	-	-	-
Городские округа Костромской области	40.0	20.0	20.0	-	40.0	-	-
город Кострома	40.0	20.0	20.0	-	40.0	-	-
город Буй	-	-	-	-	-	-	-
город Волгореченск	-	-	-	-	-	-	-
город Галич	-	-	-	-	-	-	-
город Мантурово	-	-	-	-	-	-	-
город Шарья	-	-	-	-	-	-	-

**61. СТРУКТУРА ЧИСЛЕННОСТИ ПОСТОЯННЫХ РАБОТНИКОВ МАЛЫХ СЕЛЬСКОХОЗЯЙСТВЕННЫХ ПРЕДПРИЯТИЙ¹⁾
ПО УРОВНЮ ОБРАЗОВАНИЯ**

(на 1 июля 2016 года; в процентах от общей численности постоянных работников)

	Работники, имеющие образование						
	высшее профессиональное (высшее)		среднее профессиональное (среднее специальное)		начальное профессиональное (профессионально-техническое)	среднее (полное) общее или основное общее	начальное общее или не имеют начального общего образования
	всего	в том числе сельскохозяйственное	всего	в том числе сельскохозяйственное			
	1	2	3	4	5	6	7
Костромская область	12.5	8.8	20.1	10.0	30.2	28.1	9.2
Муниципальные районы Костромской области	12.4	8.8	19.8	10.1	30.0	28.5	9.3
Антроповский	-	-	-	-	-	-	-
Буйский	12.8	5.4	21.6	2.7	25.0	34.5	6.1
Вохомский	4.9	4.4	12.6	7.1	47.5	27.3	7.7
Галичский	11.4	5.7	13.8	10.6	20.3	54.5	-
Кадынский	-	-	-	-	-	-	-
Кологривский	5.3	5.3	26.3	10.5	15.8	47.4	5.3
Костромской	22.7	14.9	21.6	3.8	31.5	16.2	8.0
Красносельский	14.3	12.2	23.3	10.1	37.6	18.5	6.3
Макарьевский	6.4	6.4	30.8	20.5	39.7	7.7	15.4
Мантуровский	12.1	8.7	25.4	9.2	29.5	25.4	7.5
Межевской	100.0	-	-	-	-	-	-
Муниципальный район город Нея и Нейский район	8.7	6.5	28.3	19.6	17.4	45.7	-
Муниципальный район город Нерехта и Нерехтский район	14.0	10.5	12.0	8.2	25.4	41.8	6.7
Октябрьский	9.2	5.5	8.6	5.5	18.4	46.0	17.8
Островский	11.1	5.6	14.8	1.9	44.4	24.1	5.6
Павинский	6.3	6.3	8.9	8.9	16.5	38.0	30.4
Парфеньевский	-	-	27.3	9.1	-	72.7	-
Поназыревский	-	-	-	-	-	-	-
Пыщугский	-	-	-	-	-	-	-
Солигаличский	7.8	7.8	13.0	11.7	28.6	37.7	13.0
Судиславский	7.8	7.8	24.1	22.4	38.8	14.7	14.7

	Работники, имеющие образование						
	высшее профессиональное (высшее)		среднее профессиональное (среднее специальное)		начальное профессиональное (профессионально- техническое)	среднее (полное) общее или основное общее	начальное общее или не имеют начального общего образования
	всего	в том числе сельскохозяйственное	всего	в том числе сельскохозяйственное			
	1	2	3	4	5	6	7
Сусанинский	6.2	4.9	34.6	28.4	22.2	24.7	12.3
Чухломский	-	-	26.7	23.3	40.0	33.3	-
Шарьинский	6.9	3.4	17.2	13.8	31.0	34.5	10.3
Городские округа Костромской области	13.9	8.3	33.3	6.9	37.5	11.1	4.2
город Кострома	13.9	8.3	33.3	6.9	37.5	11.1	4.2
город Буй	-	-	-	-	-	-	-
город Волгореченск	-	-	-	-	-	-	-
город Галич	-	-	-	-	-	-	-
город Мантурово	-	-	-	-	-	-	-
город Шарья	-	-	-	-	-	-	-

¹⁾ Без учета микропредприятий

62. ГРУППИРОВКА СЕЛЬСКОХОЗЯЙСТВЕННЫХ ОРГАНИЗАЦИЙ ПО ЧИСЛЕННОСТИ РАБОТНИКОВ
(на 1 июля 2016 года)

	Сельскохозяйственные организации, имеющие численность работников, человек								
	до 16	16 - 50	51 - 100	101 - 250	251 - 400	401 - 800	801-1200	свыше 1200	Итого
	1	2	3	4	5	6	7	8	9
Костромская область									
Число организаций, единиц	93	60	18	9	2	1	-	-	183
в процентах от общего числа организаций	50.8	32.8	9.8	4.9	1.1	0.5	-	-	100
Численность работников, человек	537	1898	1286	1340	776	425	-	-	6262
в процентах от общей численности работников	8.6	30.3	20.5	21.4	12.4	6.8	-	-	100
в среднем на одну организацию, человек	6	32	71	149	388	425	-	-	34
Муниципальные районы Костромской области									
Число организаций, единиц	90	60	17	8	2	1	-	-	178
в процентах от общего числа организаций	50.6	33.7	9.6	4.5	1.1	0.6	-	-	100
Численность работников, человек	520	1898	1214	1238	776	425	-	-	6071
в процентах от общей численности работников	8.6	31.3	20.0	20.4	12.8	7.0	-	-	100
в среднем на одну организацию, человек	6	32	71	155	388	425	-	-	34
Антроповский									
Число организаций, единиц	2	-	-	-	-	-	-	-	2
в процентах от общего числа организаций	100.0	-	-	-	-	-	-	-	100
Численность работников, человек	17	-	-	-	-	-	-	-	17
в процентах от общей численности работников	100.0	-	-	-	-	-	-	-	100
в среднем на одну организацию, человек	9	-	-	-	-	-	-	-	9
Буйский									
Число организаций, единиц	4	2	1	1	-	-	-	-	8
в процентах от общего числа организаций	50.0	25.0	12.5	12.5	-	-	-	-	100
Численность работников, человек	4	70	86	119	-	-	-	-	279
в процентах от общей численности работников	1.4	25.1	30.8	42.7	-	-	-	-	100
в среднем на одну организацию, человек	1	35	86	119	-	-	-	-	35
Вохомский									
Число организаций, единиц	-	7	-	-	-	-	-	-	7
в процентах от общего числа организаций	-	100.0	-	-	-	-	-	-	100
Численность работников, человек	-	204	-	-	-	-	-	-	204
в процентах от общей численности работников	-	100.0	-	-	-	-	-	-	100
в среднем на одну организацию, человек	-	29	-	-	-	-	-	-	29

	Сельскохозяйственные организации, имеющие численность работников, человек								
	до 16	16 - 50	51 - 100	101 - 250	251 - 400	401 -800	801-1200	свыше 1200	Итого
	1	2	3	4	5	6	7	8	9
Галичский									
Число организаций, единиц	4	1	1	1	-	1	-	-	8
в процентах от общего числа организаций	50.0	12.5	12.5	12.5	-	12.5	-	-	100
Численность работников, человек	12	40	87	186	-	425	-	-	750
в процентах от общей численности работников	1.6	5.3	11.6	24.8	-	56.7	-	-	100
в среднем на одну организацию, человек	3	40	87	186	-	425	-	-	94
Кадыйский									
Число организаций, единиц	-	-	-	-	-	-	-	-	-
в процентах от общего числа организаций	-	-	-	-	-	-	-	-	100
Численность работников, человек	-	-	-	-	-	-	-	-	-
в процентах от общей численности работников	-	-	-	-	-	-	-	-	100
в среднем на одну организацию, человек	-	-	-	-	-	-	-	-	-
Кологривский									
Число организаций, единиц	1	1	-	-	-	-	-	-	2
в процентах от общего числа организаций	50.0	50.0	-	-	-	-	-	-	100
Численность работников, человек	4	19	-	-	-	-	-	-	23
в процентах от общей численности работников	17.4	82.6	-	-	-	-	-	-	100
в среднем на одну организацию, человек	4	19	-	-	-	-	-	-	12
Костромской									
Число организаций, единиц	20	9	5	2	2	-	-	-	38
в процентах от общего числа организаций	52.6	23.7	13.2	5.3	5.3	-	-	-	100
Численность работников, человек	104	332	350	405	776	-	-	-	1967
в процентах от общей численности работников	5.3	16.9	17.8	20.6	39.5	-	-	-	100
в среднем на одну организацию, человек	5	37	70	203	388	-	-	-	52
Красносельский									
Число организаций, единиц	11	4	1	1	-	-	-	-	17
в процентах от общего числа организаций	64.7	23.5	5.9	5.9	-	-	-	-	100
Численность работников, человек	77	136	96	110	-	-	-	-	419
в процентах от общей численности работников	18.4	32.5	22.9	26.3	-	-	-	-	100
в среднем на одну организацию, человек	7	34	96	110	-	-	-	-	25

	Сельскохозяйственные организации, имеющие численность работников, человек								
	до 16	16 - 50	51 - 100	101 - 250	251 - 400	401 -800	801-1200	свыше 1200	Итого
	1	2	3	4	5	6	7	8	9
Макарьевский									
Число организаций, единиц	6	3	1	-	-	-	-	-	10
в процентах от общего числа организаций	60.0	30.0	10.0	-	-	-	-	-	100
Численность работников, человек	50	91	61	-	-	-	-	-	202
в процентах от общей численности работников	24.8	45.0	30.2	-	-	-	-	-	100
в среднем на одну организацию, человек	8	30	61	-	-	-	-	-	20
Мантуровский									
Число организаций, единиц	-	8	-	-	-	-	-	-	8
в процентах от общего числа организаций	-	100.0	-	-	-	-	-	-	100
Численность работников, человек	-	239	-	-	-	-	-	-	239
в процентах от общей численности работников	-	100.0	-	-	-	-	-	-	100
в среднем на одну организацию, человек	-	30	-	-	-	-	-	-	30
Межевской									
Число организаций, единиц	3	1	-	-	-	-	-	-	4
в процентах от общего числа организаций	75.0	25.0	-	-	-	-	-	-	100
Численность работников, человек	14	19	-	-	-	-	-	-	33
в процентах от общей численности работников	42.4	57.6	-	-	-	-	-	-	100
в среднем на одну организацию, человек	5	19	-	-	-	-	-	-	8
Муниципальный район город Нея и Нейский район									
Число организаций, единиц	1	2	-	-	-	-	-	-	3
в процентах от общего числа организаций	33.3	66.7	-	-	-	-	-	-	100
Численность работников, человек	4	48	-	-	-	-	-	-	52
в процентах от общей численности работников	7.7	92.3	-	-	-	-	-	-	100
в среднем на одну организацию, человек	4	24	-	-	-	-	-	-	17
Муниципальный район город Нерехта и Нерехтский район									
Число организаций, единиц	2	4	3	-	-	-	-	-	9
в процентах от общего числа организаций	22.2	44.4	33.3	-	-	-	-	-	100
Численность работников, человек	7	164	191	-	-	-	-	-	362
в процентах от общей численности работников	1.9	45.3	52.8	-	-	-	-	-	100
в среднем на одну организацию, человек	4	41	64	-	-	-	-	-	40

	Сельскохозяйственные организации, имеющие численность работников, человек								
	до 16	16 - 50	51 - 100	101 - 250	251 - 400	401 -800	801-1200	свыше 1200	Итого
	1	2	3	4	5	6	7	8	9
Октябрьский									
Число организаций, единиц	2	3	1	-	-	-	-	-	6
в процентах от общего числа организаций	33.3	50.0	16.7	-	-	-	-	-	100
Численность работников, человек	22	98	57	-	-	-	-	-	177
в процентах от общей численности работников	12.4	55.4	32.2	-	-	-	-	-	100
в среднем на одну организацию, человек	11	33	57	-	-	-	-	-	30
Островский									
Число организаций, единиц	4	2	-	-	-	-	-	-	6
в процентах от общего числа организаций	66.7	33.3	-	-	-	-	-	-	100
Численность работников, человек	39	54	-	-	-	-	-	-	93
в процентах от общей численности работников	41.9	58.1	-	-	-	-	-	-	100
в среднем на одну организацию, человек	10	27	-	-	-	-	-	-	16
Павинский									
Число организаций, единиц	2	3	-	-	-	-	-	-	5
в процентах от общего числа организаций	40.0	60.0	-	-	-	-	-	-	100
Численность работников, человек	15	81	-	-	-	-	-	-	96
в процентах от общей численности работников	15.6	84.4	-	-	-	-	-	-	100
в среднем на одну организацию, человек	8	27	-	-	-	-	-	-	19
Парфеньевский									
Число организаций, единиц	2	2	-	-	-	-	-	-	4
в процентах от общего числа организаций	50.0	50.0	-	-	-	-	-	-	100
Численность работников, человек	4	65	-	-	-	-	-	-	69
в процентах от общей численности работников	5.8	94.2	-	-	-	-	-	-	100
в среднем на одну организацию, человек	2	33	-	-	-	-	-	-	17
Поназыревский									
Число организаций, единиц	3	-	-	-	-	-	-	-	3
в процентах от общего числа организаций	100.0	-	-	-	-	-	-	-	100
Численность работников, человек	16	-	-	-	-	-	-	-	16
в процентах от общей численности работников	100.0	-	-	-	-	-	-	-	100
в среднем на одну организацию, человек	5	-	-	-	-	-	-	-	5

	Сельскохозяйственные организации, имеющие численность работников, человек								
	до 16	16 - 50	51 - 100	101 - 250	251 - 400	401 -800	801-1200	свыше 1200	Итого
	1	2	3	4	5	6	7	8	9
Пыщугский									
Число организаций, единиц	3	-	-	-	-	-	-	-	3
в процентах от общего числа организаций	100.0	-	-	-	-	-	-	-	100
Численность работников, человек	5	-	-	-	-	-	-	-	5
в процентах от общей численности работников	100.0	-	-	-	-	-	-	-	100
в среднем на одну организацию, человек	2	-	-	-	-	-	-	-	2
Солигаличский									
Число организаций, единиц	8	2	-	-	-	-	-	-	10
в процентах от общего числа организаций	80.0	20.0	-	-	-	-	-	-	100
Численность работников, человек	57	70	-	-	-	-	-	-	127
в процентах от общей численности работников	44.9	55.1	-	-	-	-	-	-	100
в среднем на одну организацию, человек	7	35	-	-	-	-	-	-	13
Судиславский									
Число организаций, единиц	1	1	2	1	-	-	-	-	5
в процентах от общего числа организаций	20.0	20.0	40.0	20.0	-	-	-	-	100
Численность работников, человек	2	46	160	197	-	-	-	-	405
в процентах от общей численности работников	0.5	11.4	39.5	48.6	-	-	-	-	100
в среднем на одну организацию, человек	2	46	80	197	-	-	-	-	81
Сусанинский									
Число организаций, единиц	4	1	2	2	-	-	-	-	9
в процентах от общего числа организаций	44.4	11.1	22.2	22.2	-	-	-	-	100
Численность работников, человек	26	42	126	221	-	-	-	-	415
в процентах от общей численности работников	6.3	10.1	30.4	53.3	-	-	-	-	100
в среднем на одну организацию, человек	7	42	63	111	-	-	-	-	46
Чухломский									
Число организаций, единиц	3	2	-	-	-	-	-	-	5
в процентах от общего числа организаций	60.0	40.0	-	-	-	-	-	-	100
Численность работников, человек	17	37	-	-	-	-	-	-	54
в процентах от общей численности работников	31.5	68.5	-	-	-	-	-	-	100
в среднем на одну организацию, человек	6	19	-	-	-	-	-	-	11

	Сельскохозяйственные организации, имеющие численность работников, человек								
	до 16	16 - 50	51 - 100	101 - 250	251 - 400	401 -800	801-1200	свыше 1200	Итого
	1	2	3	4	5	6	7	8	9
Шарьинский									
Число организаций, единиц	4	2	-	-	-	-	-	-	6
в процентах от общего числа организаций	66.7	33.3	-	-	-	-	-	-	100
Численность работников, человек	24	43	-	-	-	-	-	-	67
в процентах от общей численности работников	35.8	64.2	-	-	-	-	-	-	100
в среднем на одну организацию, человек	6	22	-	-	-	-	-	-	11
Городские округа Костромской области									
Число организаций, единиц	3	-	1	1	-	-	-	-	5
в процентах от общего числа организаций	60.0	-	20.0	20.0	-	-	-	-	100
Численность работников, человек	17	-	72	102	-	-	-	-	191
в процентах от общей численности работников	8.9	-	37.7	53.4	-	-	-	-	100
в среднем на одну организацию, человек	6	-	72	102	-	-	-	-	38
город Кострома									
Число организаций, единиц	3	-	1	1	-	-	-	-	5
в процентах от общего числа организаций	60.0	-	20.0	20.0	-	-	-	-	100
Численность работников, человек	17	-	72	102	-	-	-	-	191
в процентах от общей численности работников	8.9	-	37.7	53.4	-	-	-	-	100
в среднем на одну организацию, человек	6	-	72	102	-	-	-	-	38
город Буй									
Число организаций, единиц	-	-	-	-	-	-	-	-	-
в процентах от общего числа организаций	-	-	-	-	-	-	-	-	100
Численность работников, человек	-	-	-	-	-	-	-	-	-
в процентах от общей численности работников	-	-	-	-	-	-	-	-	100
в среднем на одну организацию, человек	-	-	-	-	-	-	-	-	-
город Волгореченск									
Число организаций, единиц	-	-	-	-	-	-	-	-	-
в процентах от общего числа организаций	-	-	-	-	-	-	-	-	100
Численность работников, человек	-	-	-	-	-	-	-	-	-
в процентах от общей численности работников	-	-	-	-	-	-	-	-	100
в среднем на одну организацию, человек	-	-	-	-	-	-	-	-	-

	Сельскохозяйственные организации, имеющие численность работников, человек								
	до 16	16 - 50	51 - 100	101 - 250	251 - 400	401 -800	801-1200	свыше 1200	Итого
	1	2	3	4	5	6	7	8	9
город Галич									
Число организаций, единиц	-	-	-	-	-	-	-	-	-
в процентах от общего числа организаций	-	-	-	-	-	-	-	-	100
Численность работников, человек	-	-	-	-	-	-	-	-	-
в процентах от общей численности работников	-	-	-	-	-	-	-	-	100
в среднем на одну организацию, человек	-	-	-	-	-	-	-	-	-
город Мантурово									
Число организаций, единиц	-	-	-	-	-	-	-	-	-
в процентах от общего числа организаций	-	-	-	-	-	-	-	-	100
Численность работников, человек	-	-	-	-	-	-	-	-	-
в процентах от общей численности работников	-	-	-	-	-	-	-	-	100
в среднем на одну организацию, человек	-	-	-	-	-	-	-	-	-
город Шарья									
Число организаций, единиц	-	-	-	-	-	-	-	-	-
в процентах от общего числа организаций	-	-	-	-	-	-	-	-	100
Численность работников, человек	-	-	-	-	-	-	-	-	-
в процентах от общей численности работников	-	-	-	-	-	-	-	-	100
в среднем на одну организацию, человек	-	-	-	-	-	-	-	-	-

ТРУДОВЫЕ РЕСУРСЫ КРЕСТЬЯНСКИХ (ФЕРМЕРСКИХ) ХОЗЯЙСТВ И ИНДИВИДУАЛЬНЫХ ПРЕДПРИНИМАТЕЛЕЙ

Таблица № 63

**63. СРЕДНЕГОДОВАЯ ЧИСЛЕННОСТЬ ВСЕХ РАБОТНИКОВ КРЕСТЬЯНСКИХ (ФЕРМЕРСКИХ) ХОЗЯЙСТВ
И ИНДИВИДУАЛЬНЫХ ПРЕДПРИНИМАТЕЛЕЙ В 2015 ГОДУ**

(человек)

	Крестьянские (фермерские) хозяйства и индивидуальные предприниматели	в том числе			индивидуальные предприниматели
		крестьянские (фермерские) хозяйства	из них		
			юридические лица	главы крестьянских (фермерских) хозяйств	
1	2	3	4	5	
Костромская область	619	573	70	503	46
Муниципальные районы Костромской области	574	533	70	463	41
Антроповский	3	3	-	3	-
Буйский	22	19	6	13	3
Вохомский	12	10	-	10	2
Галичский	46	46	-	46	-
Кадынский	15	15	-	15	-
Кологривский	13	12	3	9	1
Костромской	128	115	17	98	13
Красносельский	25	18	3	15	7
Макарьевский	17	17	-	17	-
Мантуровский	-	-	-	-	-
Межевской	22	21	16	5	1
Муниципальный район город Нея и Нейский район	10	9	-	9	1
Муниципальный район город Нерехта и Нерехтский район	34	28	6	22	6
Октябрьский	2	2	-	2	-
Островский	69	69	18	51	-
Павинский	1	1	1	-	-
Парфеньевский	8	7	-	7	1
Поназыревский	6	6	-	6	-
Пыщугский	14	14	-	14	-
Солигаличский	5	5	-	5	-
Судиславский	38	38	-	38	-

	Крестьянские (фермерские) хозяйства и индивидуальные предприниматели	в том числе			индивидуальные предприниматели
		крестьянские (фермерские) хозяйства	из них		
			юридические лица	главы крестьянских (фермерских) хозяйств	
	1	2	3	4	5
Сусанинский	17	13	-	13	4
Чухломский	31	31	-	31	-
Шарьинский	36	34	-	34	2
Городские округа Костромской области	45	40	-	40	5
город Кострома	14	10	-	10	4
город Буй	3	3	-	3	-
город Волгореченск	1	-	-	-	1
город Галич	6	6	-	6	-
город Мантурово	-	-	-	-	-
город Шарья	21	21	-	21	-

**64. СРЕДНЕГОДОВАЯ ЧИСЛЕННОСТЬ РАБОТНИКОВ, ЗАНЯТЫХ В СЕЛЬСКОХОЗЯЙСТВЕННОМ ПРОИЗВОДСТВЕ
КРЕСТЬЯНСКИХ (ФЕРМЕРСКИХ) ХОЗЯЙСТВ И ИНДИВИДУАЛЬНЫХ ПРЕДПРИНИМАТЕЛЕЙ В 2015 ГОДУ**

(человек)

	Крестьянские (фермерские) хозяйства и индивидуальные предприниматели	в том числе			
		крестьянские (фермерские) хозяйства	из них		индивидуальные предприниматели
			юридические лица	главы крестьянских (фермерских) хозяйств	
	1	2	3	4	5
Костромская область	578	532	70	462	46
Муниципальные районы Костромской области	535	494	70	424	41
Антроповский	3	3	-	3	-
Буйский	22	19	6	13	3
Вохомский	12	10	-	10	2
Галичский	46	46	-	46	-
Кадынский	13	13	-	13	-
Кологривский	13	12	3	9	1
Костромской	117	104	17	87	13
Красносельский	20	13	3	10	7
Макарьевский	14	14	-	14	-
Мантуровский	-	-	-	-	-
Межевской	22	21	16	5	1
Муниципальный район город Нея и Нейский район	10	9	-	9	1
Муниципальный район город Нерехта и Нерехтский район	34	28	6	22	6
Октябрьский	1	1	-	1	-
Островский	65	65	18	47	-
Павинский	1	1	1	-	-
Парфеньевский	8	7	-	7	1
Поназыревский	6	6	-	6	-
Пыщугский	3	3	-	3	-
Солигаличский	5	5	-	5	-
Судиславский	37	37	-	37	-

	Крестьянские (фермерские) хозяйства и индивидуальные предприниматели	в том числе			индивидуальные предприниматели
		крестьянские (фермерские) хозяйства	из них		
			юридические лица	главы крестьянских (фермерских) хозяйств	
	1	2	3	4	5
Сусанинский	16	12	-	12	4
Чухломский	31	31	-	31	-
Шарьинский	36	34	-	34	2
Городские округа Костромской области	43	38	-	38	5
город Кострома	14	10	-	10	4
город Буй	3	3	-	3	-
город Волгореченск	1	-	-	-	1
город Галич	6	6	-	6	-
город Мантурово	-	-	-	-	-
город Шарья	19	19	-	19	-

65. ЧИСЛЕННОСТЬ РАБОТНИКОВ КРЕСТЬЯНСКИХ (ФЕРМЕРСКИХ) ХОЗЯЙСТВ И ИНДИВИДУАЛЬНЫХ ПРЕДПРИНИМАТЕЛЕЙ
(на 1 июля 2016 года; человек)

	Численность работников, всего	из них занятых в сельскохозяйственном производстве		в том числе						В среднем в расчете на 1 хозяйство, осуществлявшее сельскохозяйственную деятельность в I полугодии 2016 года	
		всего	в процентах от общей численности работников	члены КФХ (включая главу хозяйства), индивидуальные предприниматели	члены семей глав хозяйств, не зарегистрированные как члены КФХ, помогающие члены семей индивидуальных предпринимателей	наемные работники, занятые на постоянной основе		временные и сезонные работники		Численность всех работников хозяйства	из них занятых в сельскохозяйственном производстве
						всего	в процентах от численности работников, занятых в сельскохозяйственном производстве	всего	в процентах от численности работников, занятых в сельскохозяйственном производстве		
1	2	3	4	5	6	7	8	9	10	11	
Костромская область	819	785	95.8	310	173	211	26.9	91	11.6	3	3
Муниципальные районы Костромской области	755	722	95.6	282	159	200	27.7	81	11.2	3	3
Антроповский	3	3	100.0	3	-	-	-	-	-	3	3
Буйский	33	33	100.0	10	6	15	45.5	2	6.1	5	5
Вохомский	13	13	100.0	7	3	3	23.1	-	-	2	2
Галичский	57	57	100.0	12	11	30	52.6	4	7.0	5	5
Кадынский	20	17	85.0	10	2	3	17.6	2	11.8	3	2
Кологривский	13	13	100.0	12	1	-	-	-	-	2	2
Костромской	192	185	96.4	56	37	50	27.0	42	22.7	4	4
Красносельский	24	22	91.7	9	6	3	13.6	4	18.2	2	2
Макарьевский	32	29	90.6	14	4	1	3.4	10	34.5	3	3
Мантуровский	4	4	100.0	1	3	-	-	-	-	4	4
Межевской	22	22	100.0	19	3	-	-	-	-	2	2
Муниципальный район город Нея и Нейский район	20	20	100.0	10	6	4	20.0	-	-	3	3
Муниципальный район г.Нерехта и Нерехтский район	64	64	100.0	22	20	13	20.3	9	14.1	3	3
Октябрьский	3	3	100.0	2	-	1	33.3	-	-	2	2
Островский	62	44	71.0	7	5	32	72.7	-	-	8	6

	Численность работников, всего	из них занятых в сельскохозяйственном производстве		в том числе						В среднем в расчете на 1 хозяйство, осуществлявшее сельскохозяйственную деятельность в I полугодии 2016 года	
		всего	в процентах от общей численности работников	члены КФХ (включая главу хозяйства), индивидуальные предприниматели	члены семей глав хозяйств, не зарегистрированные как члены КФХ, помогающие члены семей индивидуальных предпринимателей	наемные работники, занятые на постоянной основе		временные и сезонные работники		Численность всех работников хозяйства	из них занятых в сельскохозяйственном производстве
						всего	в процентах от численности работников, занятых в сельскохозяйственном производстве	всего	в процентах от численности работников, занятых в сельскохозяйственном производстве		
1	2	3	4	5	6	7	8	9	10	11	
Павинский	4	4	100.0	1	3	-	-	-	-	4	4
Парфеньевский	13	13	100.0	6	4	2	15.4	1	7.7	2	2
Поназыревский	9	9	100.0	2	2	5	55.6	-	-	3	3
Пыщугский	29	29	100.0	14	8	6	20.7	1	3.4	2	2
Солигаличский	6	6	100.0	5	1	-	-	-	-	2	2
Судиславский	38	38	100.0	14	12	12	31.6	-	-	3	3
Сусанинский	18	18	100.0	6	7	5	27.8	-	-	3	3
Чухломский	38	38	100.0	11	12	13	34.2	2	5.3	4	4
Шарьинский	38	38	100.0	29	3	2	5.3	4	10.5	2	2
Городские округа Костромской области	64	63	98.4	28	14	11	17.5	10	15.9	3	3
город Кострома	17	16	94.1	6	3	5	31.3	2	12.5	2	2
город Буй	2	2	100.0	1	1	-	-	-	-	2	2
город Волгореченск	1	1	100.0	1	-	-	-	-	-	1	1
город Галич	8	8	100.0	4	3	-	-	1	12.5	2	2
город Мантурово	-	-	-	-	-	-	-	-	-	-	-
город Шарья	36	36	100.0	16	7	6	16.7	7	19.4	3	3

66. ЧИСЛЕННОСТЬ РАБОТНИКОВ КРЕСТЬЯНСКИХ (ФЕРМЕРСКИХ) ХОЗЯЙСТВ
(на 1 июля 2016 года; человек)

	Численность работников, всего	из них занятых в сельскохозяйственном производстве		в том числе						В среднем в расчете на 1 хозяйство, осуществлявшее сельскохозяйственную деятельность в I полугодии 2016 года	
		всего	в процентах от общей численности работников	члены КФХ (включая главу хозяйства)	члены семей глав хозяйств, не зарегистрированные как члены КФХ	наемные работники, занятые на постоянной основе		временные и сезонные работники		Численность всех работников хозяйства	из них занятых в сельскохозяйственном производстве
						всего	в процентах от численности работников, занятых в сельскохозяйственном производстве	всего	в процентах от численности работников, занятых в сельскохозяйственном производстве		
1	2	3	4	5	6	7	8	9	10	11	
Костромская область	764	730	95.5	286	157	199	27.3	88	12.1	3	3
Муниципальные районы Костромской области	707	674	95.3	262	146	188	27.9	78	11.6	3	3
Антроповский	3	3	100.0	3	-	-	-	-	-	3	3
Буйский	30	30	100.0	9	6	13	43.3	2	6.7	5	5
Вохомский	11	11	100.0	5	3	3	27.3	-	-	2	2
Галичский	57	57	100.0	12	11	30	52.6	4	7.0	5	5
Кадыйский	19	16	84.2	9	2	3	18.8	2	12.5	3	2
Кологривский	12	12	100.0	11	1	-	-	-	-	2	2
Костромской	179	172	96.1	50	32	48	27.9	42	24.4	5	4
Красносельский	17	15	88.2	8	5	1	6.7	1	6.7	2	2
Макарьевский	32	29	90.6	14	4	1	3.4	10	34.5	3	3
Мантуровский	4	4	100.0	1	3	-	-	-	-	4	4
Межевской	21	21	100.0	18	3	-	-	-	-	2	2
Муниципальный район город Нея и Нейский район	19	19	100.0	9	6	4	21.1	-	-	4	4
Муниципальный район г.Нерехта и Нерехтский район	52	52	100.0	19	17	7	13.5	9	17.3	3	3
Октябрьский	3	3	100.0	2	-	1	33.3	-	-	2	2
Островский	62	44	71.0	7	5	32	72.7	-	-	8	6

	Численность работников, всего	из них занятых в сельскохозяйственном производстве		в том числе						В среднем в расчете на 1 хозяйство, осуществлявшее сельскохозяйственную деятельность в I полугодии 2016 года	
				члены КФХ (включая главу хозяйства)	члены семей глав хозяйств, не зарегистрированные как члены КФХ	наемные работники, занятые на постоянной основе		временные и сезонные работники			
		всего	в процентах от общей численности работников			всего	в процентах от численности работников, занятых в сельскохозяйственном производстве	всего	в процентах от численности работников, занятых в сельскохозяйственном производстве	Численность всех работников хозяйства	из них занятых в сельскохозяйственном производстве
1	2	3	4	5	6	7	8	9	10	11	
Павинский	4	4	100.0	1	3	-	-	-	-	4	4
Парфеньевский	12	12	100.0	5	4	2	16.7	1	8.3	2	2
Поназыревский	9	9	100.0	2	2	5	55.6	-	-	3	3
Пыщугский	29	29	100.0	14	8	6	20.7	1	3.4	2	2
Солигаличский	6	6	100.0	5	1	-	-	-	-	2	2
Судиславский	38	38	100.0	14	12	12	31.6	-	-	3	3
Сусанинский	15	15	100.0	5	5	5	33.3	-	-	3	3
Чухломский	38	38	100.0	11	12	13	34.2	2	5.3	4	4
Шарьинский	35	35	100.0	28	1	2	5.7	4	11.4	2	2
Городские округа Костромской области	57	56	98.2	24	11	11	19.6	10	17.9	3	3
город Кострома	11	10	90.9	3	-	5	50.0	2	20.0	3	3
город Буй	2	2	100.0	1	1	-	-	-	-	2	2
город Волгореченск	-	-	-	-	-	-	-	-	-	-	-
город Галич	8	8	100.0	4	3	-	-	1	12.5	2	2
город Мантурово	-	-	-	-	-	-	-	-	-	-	-
город Шарья	36	36	100.0	16	7	6	16.7	7	19.4	3	3

67. ЧИСЛЕННОСТЬ РАБОТНИКОВ ИНДИВИДУАЛЬНЫХ ПРЕДПРИНИМАТЕЛЕЙ
(на 1 июля 2016 года; человек)

	Численность работников, всего	из них занятых в сельскохозяйственном производстве		в том числе						В среднем в расчете на 1 хозяйство, осуществлявшее сельскохозяйственную деятельность в I полугодии 2016 года	
		всего	в процентах от общей численности работников	индивидуальные предприниматели	помогающие члены семей индивидуальных предпринимателей	наемные работники, занятые на постоянной основе		временные и сезонные работники		Численность всех работников хозяйства	из них занятых в сельскохозяйственном производстве
						всего	в процентах от численности работников, занятых в сельскохозяйственном производстве	всего	в процентах от численности работников, занятых в сельскохозяйственном производстве		
1	2	3	4	5	6	7	8	9	10	11	
Костромская область	55	55	100.0	24	16	12	21.8	3	5.5	2	2
Муниципальные районы Костромской области	48	48	100.0	20	13	12	25.0	3	6.3	2	2
Антроповский	-	-	-	-	-	-	-	-	-	-	-
Буйский	3	3	100.0	1	-	2	66.7	-	-	3	3
Вохомский	2	2	100.0	2	-	-	-	-	-	1	1
Галичский	-	-	-	-	-	-	-	-	-	-	-
Кадынский	1	1	100.0	1	-	-	-	-	-	1	1
Кологривский	1	1	100.0	1	-	-	-	-	-	1	1
Костромской	13	13	100.0	6	5	2	15.4	-	-	2	2
Красносельский	7	7	100.0	1	1	2	28.6	3	42.9	2	2
Макарьевский	-	-	-	-	-	-	-	-	-	-	-
Мантуровский	-	-	-	-	-	-	-	-	-	-	-
Межевской	1	1	100.0	1	-	-	-	-	-	1	1
Муниципальный район город Нея и Нейский район	1	1	100.0	1	-	-	-	-	-	1	1
Муниципальный район г.Нерехта и Нерехтский район	12	12	100.0	3	3	6	50.0	-	-	4	4
Октябрьский	-	-	-	-	-	-	-	-	-	-	-
Островский	-	-	-	-	-	-	-	-	-	-	-

	Численность работников, всего	из них занятых в сельскохозяйственном производстве		в том числе						В среднем в расчете на 1 хозяйство, осуществлявшее сельскохозяйственную деятельность в I полугодии 2016 года	
				индивидуальные предприниматели	помогающие члены семей индивидуальных предпринимателей	наемные работники, занятые на постоянной основе		временные и сезонные работники			
		всего	в процентах от общей численности работников			всего	в процентах от численности работников, занятых в сельскохозяйственном производстве	всего	в процентах от численности работников, занятых в сельскохозяйственном производстве	Численность всех работников хозяйства	из них занятых в сельскохозяйственном производстве
1	2	3	4	5	6	7	8	9	10	11	
Павинский	-	-	-	-	-	-	-	-	-	-	-
Парфеньевский	1	1	100.0	1	-	-	-	-	-	1	1
Поназыревский	-	-	-	-	-	-	-	-	-	-	-
Пыщугский	-	-	-	-	-	-	-	-	-	-	-
Солигаличский	-	-	-	-	-	-	-	-	-	-	-
Судиславский	-	-	-	-	-	-	-	-	-	-	-
Сусанинский	3	3	100.0	1	2	-	-	-	-	3	3
Чухломский	-	-	-	-	-	-	-	-	-	-	-
Шарьинский	3	3	100.0	1	2	-	-	-	-	3	3
Городские округа Костромской области	7	7	100.0	4	3	-	-	-	-	2	2
город Кострома	6	6	100.0	3	3	-	-	-	-	2	2
город Буй	-	-	-	-	-	-	-	-	-	-	-
город Волгореченск	1	1	100.0	1	-	-	-	-	-	1	1
город Галич	-	-	-	-	-	-	-	-	-	-	-
город Мантурово	-	-	-	-	-	-	-	-	-	-	-
город Шарья	-	-	-	-	-	-	-	-	-	-	-

**68. РАСПРЕДЕЛЕНИЕ ЧИСЛЕННОСТИ ГЛАВ КРЕСТЬЯНСКИХ (ФЕРМЕРСКИХ) ХОЗЯЙСТВ
И ИНДИВИДУАЛЬНЫХ ПРЕДПРИНИМАТЕЛЕЙ ПО ПОЛУ И ВОЗРАСТУ**

(на 1 июля 2016 года; человек)

	Главы крестьянских (фермерских) хозяйств и индивидуальные предприниматели				в том числе								В процентах от общей численности глав КФХ и индивидуальных предпринимателей	
	всего	в том числе в возрасте, лет			мужчины				женщины				мужчины	женщины
		до 29	29-49	50 и более	всего	в том числе в возрасте, лет			всего	в том числе в возрасте, лет				
						до 29	29-49	50 и более		до 29	29-49	50 и более		
1	2	3	4	5	6	7	8	9	10	11	12	13	14	
Костромская область	249	22	140	87	166	18	86	62	83	4	54	25	66.7	33.3
Муниципальные районы Костромской области	225	22	128	75	150	18	79	53	75	4	49	22	66.7	33.3
Антроповский	1	-	1	-	-	-	-	-	1	-	1	-	-	100.0
Буйский	7	1	2	4	6	1	1	4	1	-	1	-	85.7	14.3
Вохомский	7	1	5	1	3	-	3	-	4	1	2	1	42.9	57.1
Галичский	11	-	6	5	6	-	3	3	5	-	3	2	54.5	45.5
Кадынский	8	-	7	1	6	-	5	1	2	-	2	-	75.0	25.0
Кологривский	7	-	4	3	4	-	3	1	3	-	1	2	57.1	42.9
Костромской	45	4	28	13	31	2	19	10	14	2	9	3	68.9	31.1
Красносельский	12	3	7	2	7	2	4	1	5	1	3	1	58.3	41.7
Макарьевский	10	-	7	3	4	-	2	2	6	-	5	1	40.0	60.0
Мантуровский	1	-	1	-	-	-	-	-	1	-	1	-	-	100.0
Межевской	10	-	2	8	8	-	2	6	2	-	-	2	80.0	20.0
Муниципальный район город Нея и Нейский район	6	1	4	1	4	1	2	1	2	-	2	-	66.7	33.3
Муниципальный район город Нерехта и Нерехтский район	22	3	12	7	16	3	7	6	6	-	5	1	72.7	27.3
Октябрьский	2	-	2	-	1	-	1	-	1	-	1	-	50.0	50.0
Островский	8	-	5	3	5	-	4	1	3	-	1	2	62.5	37.5

	Главы крестьянских (фермерских) хозяйств и индивидуальные предприниматели				в том числе								В процентах от общей численности глав КФХ и индивидуальных предпринимателей	
	всего	в том числе в возрасте, лет			мужчины				женщины				мужчины	женщины
		до 29	29-49	50 и более	всего	в том числе в возрасте, лет			всего	в том числе в возрасте, лет				
						до 29	29-49	50 и более		до 29	29-49	50 и более		
1	2	3	4	5	6	7	8	9	10	11	12	13	14	
Павинский	1	1	-	-	1	1	-	-	-	-	-	-	100.0	-
Парфеньевский	6	-	5	1	6	-	5	1	-	-	-	-	100.0	-
Поназыревский	3	1	2	-	1	1	-	-	2	-	2	-	33.3	66.7
Пыщугский	12	2	7	3	10	2	6	2	2	-	1	1	83.3	16.7
Солигаличский	3	1	2	-	2	1	1	-	1	-	1	-	66.7	33.3
Судиславский	11	1	4	6	9	1	3	5	2	-	1	1	81.8	18.2
Сусанинский	6	-	4	2	3	-	2	1	3	-	2	1	50.0	50.0
Чухломский	9	2	2	5	7	2	1	4	2	-	1	1	77.8	22.2
Шарьинский	17	1	9	7	10	1	5	4	7	-	4	3	58.8	41.2
Городские округа Костромской области	24	-	12	12	16	-	7	9	8	-	5	3	66.7	33.3
город Кострома	7	-	4	3	5	-	2	3	2	-	2	-	71.4	28.6
город Буй	1	-	-	1	-	-	-	-	1	-	-	1	-	100.0
город Волгореченск	1	-	1	-	-	-	-	-	1	-	1	-	-	100.0
город Галич	4	-	2	2	3	-	1	2	1	-	1	-	75.0	25.0
город Мантурово	-	-	-	-	-	-	-	-	-	-	-	-	-	-
город Шарья	11	-	5	6	8	-	4	4	3	-	1	2	72.7	27.3

**69. РАСПРЕДЕЛЕНИЕ ЧИСЛЕННОСТИ ГЛАВ КРЕСТЬЯНСКИХ (ФЕРМЕРСКИХ) ХОЗЯЙСТВ
И ИНДИВИДУАЛЬНЫХ ПРЕДПРИНИМАТЕЛЕЙ ПО УРОВНЮ ОБРАЗОВАНИЯ**

(на 1 июля 2016 года; человек)

	Главы крестьянских (фермерских) хозяйств и индивидуальные предприниматели - всего	в том числе имеющие образование						
		высшее профессиональное (высшее)		среднее профессиональное (среднее специальное)		начальное профессиональное (профессионально- техническое)	среднее (полное) общее или основное общее	начальное общее или не имеют начального общего образования
		всего	в том числе сельскохозяйственное	всего	в том числе сельскохозяйственное			
1	2	3	4	5	6	7	8	
Костромская область	249	90	38	89	29	16	45	9
Муниципальные районы Костромской области	225	80	36	83	26	15	40	7
Антроповский	1	-	-	1	-	-	-	-
Буйский	7	4	2	2	1	1	-	-
Вохомский	7	1	-	1	1	-	4	1
Галичский	11	5	4	5	1	-	1	-
Кадыйский	8	1	-	6	-	1	-	-
Кологривский	7	3	-	4	-	-	-	-
Костромской	45	28	15	12	3	2	3	-
Красносельский	12	5	-	5	1	-	2	-
Макарьевский	10	1	1	4	-	1	4	-
Мантуровский	1	-	-	1	1	-	-	-
Межевской	10	1	-	4	3	3	2	-
Муниципальный район город Нея и Нейский район	6	2	1	3	-	-	1	-
Муниципальный район город Нерехта и Нерехтский район	22	8	4	7	3	2	5	-
Октябрьский	2	-	-	1	-	-	1	-
Островский	8	3	2	3	1	-	2	-

	Главы крестьянских (фермерских) хозяйств и индивидуальные предприниматели - всего	в том числе имеющие образование						
		высшее профессиональное (высшее)		среднее профессиональное (среднее специальное)		начальное профессиональное (профессионально- техническое)	среднее (полное) общее или основное общее	начальное общее или не имеют начального общего образования
		всего	в том числе сельскохозяйственное	всего	в том числе сельскохозяйственное			
1	2	3	4	5	6	7	8	
Павинский	1	-	-	-	-	-	1	-
Парфеньевский	6	-	-	2	1	-	3	1
Поназыревский	3	-	-	2	1	1	-	-
Пыщугский	12	1	-	5	3	2	4	-
Солигаличский	3	3	1	-	-	-	-	-
Судиславский	11	5	2	3	1	1	2	-
Сусанинский	6	4	1	1	1	-	1	-
Чухломский	9	2	1	7	3	-	-	-
Шарьинский	17	3	2	4	1	1	4	5
Городские округа Костромской области	24	10	2	6	3	1	5	2
город Кострома	7	4	2	1	-	-	2	-
город Буй	1	-	-	1	1	-	-	-
город Волгореченск	1	1	-	-	-	-	-	-
город Галич	4	2	-	2	2	-	-	-
город Мантурово	-	-	-	-	-	-	-	-
город Шарья	11	3	-	2	-	1	3	2

**70. СТРУКТУРА ЧИСЛЕННОСТИ ГЛАВ КРЕСТЬЯНСКИХ (ФЕРМЕРСКИХ) ХОЗЯЙСТВ
И ИНДИВИДУАЛЬНЫХ ПРЕДПРИНИМАТЕЛЕЙ ПО ПОЛУ И ВОЗРАСТУ**

(на 1 июля 2016 года; в процентах от общей численности глав крестьянских (фермерских) хозяйств и индивидуальных предпринимателей)

	Главы крестьянских (фермерских) хозяйств и индивидуальные предприниматели в возрасте, лет			в том числе					
				мужчины в возрасте, лет			женщины в возрасте, лет		
	до 29	29-49	50 и более	до 29	29-49	50 и более	до 29	29-49	50 и более
	1	2	3	4	5	6	7	8	9
Костромская область	8.8	56.2	34.9	7.2	34.5	24.9	1.6	21.7	10.0
Муниципальные районы Костромской области	9.8	56.9	33.3	8.0	35.1	23.6	1.8	21.8	9.8
Антроповский	-	100.0	-	-	-	-	-	100.0	-
Буйский	14.3	28.6	57.1	14.3	14.3	57.1	-	14.3	-
Вохомский	14.3	71.4	14.3	-	42.9	-	14.3	28.6	14.3
Галичский	-	54.5	45.5	-	27.3	27.3	-	27.3	18.2
Кадынский	-	87.5	12.5	-	62.5	12.5	-	25.0	-
Кологривский	-	57.1	42.9	-	42.9	14.3	-	14.3	28.6
Костромской	8.9	62.2	28.9	4.4	42.2	22.2	4.4	20.0	6.7
Красносельский	25.0	58.3	16.7	16.7	33.3	8.3	8.3	25.0	8.3
Макарьевский	-	70.0	30.0	-	20.0	20.0	-	50.0	10.0
Мантуровский	-	100.0	-	-	-	-	-	100.0	-
Межевской	-	20.0	80.0	-	20.0	60.0	-	-	20.0
Муниципальный район город Нея и Нейский район	16.7	66.7	16.7	16.7	33.3	16.7	-	33.3	-
Муниципальный район город Нерехта и Нерехтский район	13.6	54.5	31.8	13.6	31.8	27.3	-	22.7	4.5
Октябрьский	-	100.0	-	-	50.0	-	-	50.0	-
Островский	-	62.5	37.5	-	50.0	12.5	-	12.5	25.0

	Главы крестьянских (фермерских) хозяйств и индивидуальные предприниматели в возрасте, лет			в том числе					
				мужчины в возрасте, лет			женщины в возрасте, лет		
	до 29	29-49	50 и более	до 29	29-49	50 и более	до 29	29-49	50 и более
	1	2	3	4	5	6	7	8	9
Павинский	100.0	-	-	100.0	-	-	-	-	-
Парфеньевский	-	83.3	16.7	-	83.3	16.7	-	-	-
Поназыревский	33.3	66.7	-	33.3	-	-	-	66.7	-
Пыщугский	16.7	58.3	25.0	16.7	50.0	16.7	-	8.3	8.3
Солигаличский	33.3	66.7	-	33.3	33.3	-	-	33.3	-
Судиславский	9.1	36.4	54.5	9.1	27.3	45.5	-	9.1	9.1
Сусанинский	-	66.7	33.3	-	33.3	16.7	-	33.3	16.7
Чухломский	22.2	22.2	55.6	22.2	11.1	44.4	-	11.1	11.1
Шарьинский	5.9	52.9	41.2	5.9	29.4	23.5	-	23.5	17.6
Городские округа Костромской области	-	50.0	50.0	-	29.2	37.5	-	20.8	12.5
город Кострома	-	57.1	42.9	-	28.6	42.9	-	28.6	-
город Буй	-	-	100.0	-	-	-	-	-	100.0
город Волгореченск	-	100.0	-	-	-	-	-	100.0	-
город Галич	-	50.0	50.0	-	25.0	50.0	-	25.0	-
город Мантурово	-	-	-	-	-	-	-	-	-
город Шарья	-	45.5	54.5	-	36.4	36.4	-	9.1	18.2

**71. СТРУКТУРА ЧИСЛЕННОСТИ ГЛАВ КРЕСТЬЯНСКИХ (ФЕРМЕРСКИХ) ХОЗЯЙСТВ
И ИНДИВИДУАЛЬНЫХ ПРЕДПРИНИМАТЕЛЕЙ ПО УРОВНЮ ОБРАЗОВАНИЯ**

(на 1 июля 2016 года; в процентах от общей численности глав крестьянских (фермерских) хозяйств и индивидуальных предпринимателей)

	Главы крестьянских (фермерских) хозяйств и индивидуальные предприниматели, имеющие образование						
	высшее профессиональное (высшее)		среднее профессиональное (среднее специальное)		начальное профессиональное (профессионально- техническое)	среднее (полное) общее или основное общее	начальное общее или не имеют начального общего образования
	всего	в том числе сельскохозяйственное	всего	в том числе сельскохозяйственное			
	1	2	3	4	5	6	7
Костромская область	36.1	15.3	35.7	11.6	6.4	18.1	3.6
Муниципальные районы Костромской области	35.6	16.0	36.9	11.6	6.7	17.8	3.1
Антроповский	-	-	100.0	-	-	-	-
Буйский	57.1	28.6	28.6	14.3	14.3	-	-
Вохомский	14.3	-	14.3	14.3	-	57.1	14.3
Галичский	45.5	36.4	45.5	9.1	-	9.1	-
Кадыйский	12.5	-	75.0	-	12.5	-	-
Кологривский	42.9	-	57.1	-	-	-	-
Костромской	62.2	33.3	26.7	6.7	4.4	6.7	-
Красносельский	41.7	-	41.7	8.3	-	16.7	-
Макарьевский	10.0	10.0	40.0	-	10.0	40.0	-
Мантуровский	-	-	100.0	100.0	-	-	-
Межевской	10.0	-	40.0	30.0	30.0	20.0	-
Муниципальный район город Нея и Нейский район	33.3	16.7	50.0	-	-	16.7	-
Муниципальный район город Нерехта и Нерехтский район	36.4	18.2	31.8	13.6	9.1	22.7	-
Октябрьский	-	-	50.0	-	-	50.0	-
Островский	37.5	25.0	37.5	12.5	-	25.0	-

	Главы крестьянских (фермерских) хозяйств и индивидуальные предприниматели, имеющие образование						
	высшее профессиональное (высшее)		среднее профессиональное (среднее специальное)		начальное профессиональное (профессионально- техническое)	среднее (полное) общее или основное общее	начальное общее или не имеют начального общего образования
	всего	в том числе сельскохозяйственное	всего	в том числе сельскохозяйственное			
	1	2	3	4	5	6	7
Павинский	-	-	-	-	-	100.0	-
Парфеньевский	-	-	33.3	16.7	-	50.0	16.7
Поназыревский	-	-	66.7	33.3	33.3	-	-
Пыщугский	8.3	-	41.7	25.0	16.7	33.3	-
Солигаличский	100.0	33.3	-	-	-	-	-
Судиславский	45.5	18.2	27.3	9.1	9.1	18.2	-
Сусанинский	66.7	16.7	16.7	16.7	-	16.7	-
Чухломский	22.2	11.1	77.8	33.3	-	-	-
Шарьинский	17.6	11.8	23.5	5.9	5.9	23.5	29.4
Городские округа Костромской области	41.7	8.3	25.0	12.5	4.2	20.8	8.3
город Кострома	57.1	28.6	14.3	-	-	28.6	-
город Буй	-	-	100.0	100.0	-	-	-
город Волгореченск	100.0	-	-	-	-	-	-
город Галич	50.0	-	50.0	50.0	-	-	-
город Мантурово	-	-	-	-	-	-	-
город Шарья	27.3	-	18.2	-	9.1	27.3	18.2

**72. РАСПРЕДЕЛЕНИЕ ЧИСЛЕННОСТИ ГЛАВ КРЕСТЬЯНСКИХ (ФЕРМЕРСКИХ) ХОЗЯЙСТВ
И ИНДИВИДУАЛЬНЫХ ПРЕДПРИНИМАТЕЛЕЙ ПО СТАЖУ РАБОТЫ**
(на 1 июля 2016 года; человек)

	Главы крестьянских (фермерских) хозяйств и индивидуальные предприниматели, имеющие стаж работы																	
	общий стаж, лет						в сельском хозяйстве, лет						руководителем, лет					
	до 1	1 - 4	5-10	11-20	21-30	31 и более	до 1	1 - 4	5-10	11-20	21-30	31 и более	до 1	1 - 4	5-10	11-20	21-30	31 и более
	1	2	3	4	5	6	7	8	9	10	11	12	13	14	15	16	17	18
Костромская область	2	18	40	58	62	69	5	86	53	37	40	28	13	153	50	18	15	-
Муниципальные районы Костромской области	-	13	40	52	59	61	3	73	47	34	40	28	11	138	45	16	15	-
Антроповский	-	-	-	-	1	-	-	-	-	-	1	-	-	1	-	-	-	-
Буйский	-	-	2	1	-	4	-	2	2	-	1	2	-	5	-	-	2	-
Вохомский	-	-	1	5	-	1	-	2	2	2	1	-	-	5	1	1	-	-
Галичский	-	2	-	1	6	2	-	2	1	2	4	2	-	9	2	-	-	-
Кадынский	-	-	3	1	3	1	-	4	2	1	1	-	-	4	4	-	-	-
Кологривский	-	-	2	2	1	2	-	2	3	-	2	-	-	2	4	-	1	-
Костромской	-	2	7	11	14	11	-	14	5	16	6	4	2	22	11	5	5	-
Красносельский	-	-	4	3	3	2	1	4	3	1	3	-	2	6	2	1	1	-
Макарьевский	-	-	2	1	5	2	-	4	2	2	1	1	-	8	1	-	1	-
Мантуровский	-	-	-	1	-	-	-	1	-	-	-	-	1	-	-	-	-	-
Межевской	-	-	-	1	1	8	-	4	-	-	1	5	-	5	1	3	1	-
Муниципальный район город Нея и Нейский район	-	-	3	-	2	1	-	2	2	-	1	1	-	4	2	-	-	-
Муниципальный район город Нерехта и Нерехтский район	-	3	4	6	3	6	-	7	6	2	5	2	3	13	3	-	3	-
Октябрьский	-	-	-	-	2	-	-	-	1	-	1	-	-	2	-	-	-	-
Островский	-	1	-	2	2	3	-	4	-	-	1	3	-	7	-	1	-	-

	Главы крестьянских (фермерских) хозяйств и индивидуальные предприниматели, имеющие стаж работы																	
	общий стаж, лет						в сельском хозяйстве, лет						руководителем, лет					
	до 1	1 - 4	5-10	11-20	21-30	31 и более	до 1	1 - 4	5-10	11-20	21-30	31 и более	до 1	1 - 4	5-10	11-20	21-30	31 и более
	1	2	3	4	5	6	7	8	9	10	11	12	13	14	15	16	17	18
Павинский	-	1	-	-	-	-	-	1	-	-	-	-	-	1	-	-	-	-
Парфеньевский	-	-	3	1	1	1	-	2	1	2	-	1	-	4	-	2	-	-
Поназыревский	-	-	1	-	1	1	-	-	1	-	2	-	-	2	-	-	1	-
Пыщугский	-	-	3	3	4	2	2	4	2	2	1	1	3	8	1	-	-	-
Солигаличский	-	-	2	-	1	-	-	1	1	-	1	-	-	2	1	-	-	-
Судиславский	-	1	1	3	-	6	-	4	4	-	2	1	-	8	3	-	-	-
Сусанинский	-	1	-	4	-	1	-	2	1	2	-	1	-	4	-	2	-	-
Чухломский	-	2	-	2	3	2	-	2	2	1	3	1	-	3	5	1	-	-
Шарьинский	-	-	2	4	6	5	-	5	6	1	2	3	-	13	4	-	-	-
Городские округа Костромской области	2	5	-	6	3	8	2	13	6	3	-	-	2	15	5	2	-	-
город Кострома	1	-	-	2	1	3	1	2	2	2	-	-	1	3	1	2	-	-
город Буй	-	-	-	-	-	1	-	-	1	-	-	-	-	-	1	-	-	-
город Волгореченск	-	-	-	1	-	-	-	-	1	-	-	-	-	-	1	-	-	-
город Галич	-	-	-	2	1	1	-	3	1	-	-	-	-	3	1	-	-	-
город Мантурово	-	-	-	-	-	-	-	-	-	-	-	-	-	-	-	-	-	-
город Шарья	1	5	-	1	1	3	1	8	1	1	-	-	1	9	1	-	-	-

**73. СТРУКТУРА ЧИСЛЕННОСТИ ГЛАВ КРЕСТЬЯНСКИХ (ФЕРМЕРСКИХ) ХОЗЯЙСТВ
И ИНДИВИДУАЛЬНЫХ ПРЕДПРИНИМАТЕЛЕЙ ПО СТАЖУ РАБОТЫ**

(на 1 июля 2016 года; в процентах от общей численности глав крестьянских (фермерских) хозяйств и индивидуальных предпринимателей)

	Главы крестьянских (фермерских) хозяйств и индивидуальные предприниматели, имеющие стаж работы																	
	общий стаж, лет						в сельском хозяйстве, лет						руководителем, лет					
	до 1	1 - 4	5-10	11-20	21-30	31 и более	до 1	1 - 4	5-10	11-20	21-30	31 и более	до 1	1 - 4	5-10	11-20	21-30	31 и более
	1	2	3	4	5	6	7	8	9	10	11	12	13	14	15	16	17	18
Костромская область	0.8	7.2	16.1	23.3	24.9	27.7	2.0	34.5	21.3	14.9	16.1	11.2	5.2	61.4	20.1	7.2	6.0	-
Муниципальные районы Костромской области	-	5.8	17.8	23.1	26.2	27.1	1.3	32.4	20.9	15.1	17.8	12.4	4.9	61.3	20.0	7.1	6.7	-
Антроповский	-	-	-	-	100.0	-	-	-	-	-	100.0	-	-	100.0	-	-	-	-
Буйский	-	-	28.6	14.3	-	57.1	-	28.6	28.6	-	14.3	28.6	-	71.4	-	-	28.6	-
Вохомский	-	-	14.3	71.4	-	14.3	-	28.6	28.6	28.6	14.3	-	-	71.4	14.3	14.3	-	-
Галичский	-	18.2	-	9.1	54.5	18.2	-	18.2	9.1	18.2	36.4	18.2	-	81.8	18.2	-	-	-
Кадынский	-	-	37.5	12.5	37.5	12.5	-	50.0	25.0	12.5	12.5	-	-	50.0	50.0	-	-	-
Кологривский	-	-	28.6	28.6	14.3	28.6	-	28.6	42.9	-	28.6	-	-	28.6	57.1	-	14.3	-
Костромской	-	4.4	15.6	24.4	31.1	24.4	-	31.1	11.1	35.6	13.3	8.9	4.4	48.9	24.4	11.1	11.1	-
Красносельский	-	-	33.3	25.0	25.0	16.7	8.3	33.3	25.0	8.3	25.0	-	16.7	50.0	16.7	8.3	8.3	-
Макарьевский	-	-	20.0	10.0	50.0	20.0	-	40.0	20.0	20.0	10.0	10.0	-	80.0	10.0	-	10.0	-
Мантуровский	-	-	-	100.0	-	-	-	100.0	-	-	-	-	100.0	-	-	-	-	-
Межевской	-	-	-	10.0	10.0	80.0	-	40.0	-	-	10.0	50.0	-	50.0	10.0	30.0	10.0	-
Муниципальный район город Нея и Нейский район	-	-	50.0	-	33.3	16.7	-	33.3	33.3	-	16.7	16.7	-	66.7	33.3	-	-	-
Муниципальный район город Нерехта и Нерехтский район	-	13.6	18.2	27.3	13.6	27.3	-	31.8	27.3	9.1	22.7	9.1	13.6	59.1	13.6	-	13.6	-
Октябрьский	-	-	-	-	100.0	-	-	-	50.0	-	50.0	-	-	100.0	-	-	-	-
Островский	-	12.5	-	25.0	25.0	37.5	-	50.0	-	-	12.5	37.5	-	87.5	-	12.5	-	-

	Главы крестьянских (фермерских) хозяйств и индивидуальные предприниматели, имеющие стаж работы																	
	общий стаж, лет						в сельском хозяйстве, лет						руководителем, лет					
	до 1	1 - 4	5-10	11-20	21-30	31 и более	до 1	1 - 4	5-10	11-20	21-30	31 и более	до 1	1 - 4	5-10	11-20	21-30	31 и более
	1	2	3	4	5	6	7	8	9	10	11	12	13	14	15	16	17	18
Павинский	-	100.0	-	-	-	-	-	100.0	-	-	-	-	-	100.0	-	-	-	-
Парфеньевский	-	-	50.0	16.7	16.7	16.7	-	33.3	16.7	33.3	-	16.7	-	66.7	-	33.3	-	-
Поназыревский	-	-	33.3	-	33.3	33.3	-	-	33.3	-	66.7	-	-	66.7	-	-	33.3	-
Пыщугский	-	-	25.0	25.0	33.3	16.7	16.7	33.3	16.7	16.7	8.3	8.3	25.0	66.7	8.3	-	-	-
Солигаличский	-	-	66.7	-	33.3	-	-	33.3	33.3	-	33.3	-	-	66.7	33.3	-	-	-
Судиславский	-	9.1	9.1	27.3	-	54.5	-	36.4	36.4	-	18.2	9.1	-	72.7	27.3	-	-	-
Сусанинский	-	16.7	-	66.7	-	16.7	-	33.3	16.7	33.3	-	16.7	-	66.7	-	33.3	-	-
Чухломский	-	22.2	-	22.2	33.3	22.2	-	22.2	22.2	11.1	33.3	11.1	-	33.3	55.6	11.1	-	-
Шарьинский	-	-	11.8	23.5	35.3	29.4	-	29.4	35.3	5.9	11.8	17.6	-	76.5	23.5	-	-	-
Городские округа Костромской области	8.3	20.8	-	25.0	12.5	33.3	8.3	54.2	25.0	12.5	-	-	8.3	62.5	20.8	8.3	-	-
город Кострома	14.3	-	-	28.6	14.3	42.9	14.3	28.6	28.6	28.6	-	-	14.3	42.9	14.3	28.6	-	-
город Буй	-	-	-	-	-	100.0	-	-	100.0	-	-	-	-	-	100.0	-	-	-
город Волгореченск	-	-	-	100.0	-	-	-	-	100.0	-	-	-	-	-	100.0	-	-	-
город Галич	-	-	-	50.0	25.0	25.0	-	75.0	25.0	-	-	-	-	75.0	25.0	-	-	-
город Мантурово	-	-	-	-	-	-	-	-	-	-	-	-	-	-	-	-	-	-
город Шарья	9.1	45.5	-	9.1	9.1	27.3	9.1	72.7	9.1	9.1	-	-	9.1	81.8	9.1	-	-	-

**74. ГРУППИРОВКА КРЕСТЬЯНСКИХ (ФЕРМЕРСКИХ) ХОЗЯЙСТВ И ИНДИВИДУАЛЬНЫХ ПРЕДПРИНИМАТЕЛЕЙ
ПО ЧИСЛЕННОСТИ РАБОТНИКОВ**
(на 1 июля 2016 года)

	Хозяйства, имеющие численность работников, человек									
	1 - 2	3 - 4	5 - 6	7 - 10	11 - 15	16 - 30	31 - 60	61 - 100	свыше 100	Итого
	1	2	3	4	5	6	7	8	9	10
Костромская область										
Число хозяйств, единиц	132	70	25	14	4	3	1	-	-	249
в процентах от общего числа хозяйств	53.0	28.1	10.0	5.6	1.6	1.2	0.4	-	-	100
Численность работников, человек	192	236	138	114	48	56	35	-	-	819
в процентах от общей численности работников	23.4	28.8	16.8	13.9	5.9	6.8	4.3	-	-	100
в среднем на одно хозяйство, человек	1	3	6	8	12	19	35	-	-	3
Муниципальные районы Костромской области										
Число хозяйств, единиц	116	65	23	13	4	3	1	-	-	225
в процентах от общего числа хозяйств	51.6	28.9	10.2	5.8	1.8	1.3	0.4	-	-	100
Численность работников, человек	165	218	127	106	48	56	35	-	-	755
в процентах от общей численности работников	21.9	28.9	16.8	14.0	6.4	7.4	4.6	-	-	100
в среднем на одно хозяйство, человек	1	3	6	8	12	19	35	-	-	3
Антроповский										
Число хозяйств, единиц	-	1	-	-	-	-	-	-	-	1
в процентах от общего числа хозяйств	-	100.0	-	-	-	-	-	-	-	100
Численность работников, человек	-	3	-	-	-	-	-	-	-	3
в процентах от общей численности работников	-	100.0	-	-	-	-	-	-	-	100
в среднем на одно хозяйство, человек	-	3	-	-	-	-	-	-	-	3
Буйский										
Число хозяйств, единиц	3	1	1	2	-	-	-	-	-	7
в процентах от общего числа хозяйств	42.9	14.3	14.3	28.6	-	-	-	-	-	100
Численность работников, человек	5	3	6	19	-	-	-	-	-	33
в процентах от общей численности работников	15.2	9.1	18.2	57.6	-	-	-	-	-	100
в среднем на одно хозяйство, человек	2	3	6	10	-	-	-	-	-	5

	Хозяйства, имеющие численность работников, человек									
	1 - 2	3 - 4	5 - 6	7 - 10	11 - 15	16 - 30	31 - 60	61 - 100	свыше 100	Итого
	1	2	3	4	5	6	7	8	9	10
Вохомский										
Число хозяйств, единиц	6	1	-	-	-	-	-	-	-	7
в процентах от общего числа хозяйств	85.7	14.3	-	-	-	-	-	-	-	100
Численность работников, человек	9	4	-	-	-	-	-	-	-	13
в процентах от общей численности работников	69.2	30.8	-	-	-	-	-	-	-	100
в среднем на одно хозяйство, человек	2	4	-	-	-	-	-	-	-	2
Галичский										
Число хозяйств, единиц	2	5	2	1	-	1	-	-	-	11
в процентах от общего числа хозяйств	18.2	45.5	18.2	9.1	-	9.1	-	-	-	100
Численность работников, человек	2	16	11	7	-	21	-	-	-	57
в процентах от общей численности работников	3.5	28.1	19.3	12.3	-	36.8	-	-	-	100
в среднем на одно хозяйство, человек	1	3	6	7	-	21	-	-	-	5
Кадыйский										
Число хозяйств, единиц	5	1	2	-	-	-	-	-	-	8
в процентах от общего числа хозяйств	62.5	12.5	25.0	-	-	-	-	-	-	100
Численность работников, человек	6	4	10	-	-	-	-	-	-	20
в процентах от общей численности работников	30.0	20.0	50.0	-	-	-	-	-	-	100
в среднем на одно хозяйство, человек	1	4	5	-	-	-	-	-	-	3
Кологривский										
Число хозяйств, единиц	5	2	-	-	-	-	-	-	-	7
в процентах от общего числа хозяйств	71.4	28.6	-	-	-	-	-	-	-	100
Численность работников, человек	7	6	-	-	-	-	-	-	-	13
в процентах от общей численности работников	53.8	46.2	-	-	-	-	-	-	-	100
в среднем на одно хозяйство, человек	1	3	-	-	-	-	-	-	-	2
Костромской										
Число хозяйств, единиц	17	18	5	2	2	-	1	-	-	45
в процентах от общего числа хозяйств	37.8	40.0	11.1	4.4	4.4	-	2.2	-	-	100
Численность работников, человек	24	61	29	17	26	-	35	-	-	192
в процентах от общей численности работников	12.5	31.8	15.1	8.9	13.5	-	18.2	-	-	100
в среднем на одно хозяйство, человек	1	3	6	9	13	-	35	-	-	4

	Хозяйства, имеющие численность работников, человек									
	1 - 2	3 - 4	5 - 6	7 - 10	11 - 15	16 - 30	31 - 60	61 - 100	свыше 100	Итого
	1	2	3	4	5	6	7	8	9	10
Красносельский										
Число хозяйств, единиц	9	3	-	-	-	-	-	-	-	12
в процентах от общего числа хозяйств	75.0	25.0	-	-	-	-	-	-	-	100
Численность работников, человек	15	9	-	-	-	-	-	-	-	24
в процентах от общей численности работников	62.5	37.5	-	-	-	-	-	-	-	100
в среднем на одно хозяйство, человек	2	3	-	-	-	-	-	-	-	2
Макарьевский										
Число хозяйств, единиц	4	3	3	-	-	-	-	-	-	10
в процентах от общего числа хозяйств	40.0	30.0	30.0	-	-	-	-	-	-	100
Численность работников, человек	5	10	17	-	-	-	-	-	-	32
в процентах от общей численности работников	15.6	31.3	53.1	-	-	-	-	-	-	100
в среднем на одно хозяйство, человек	1	3	6	-	-	-	-	-	-	3
Мантуровский										
Число хозяйств, единиц	-	1	-	-	-	-	-	-	-	1
в процентах от общего числа хозяйств	-	100.0	-	-	-	-	-	-	-	100
Численность работников, человек	-	4	-	-	-	-	-	-	-	4
в процентах от общей численности работников	-	100.0	-	-	-	-	-	-	-	100
в среднем на одно хозяйство, человек	-	4	-	-	-	-	-	-	-	4
Межевской										
Число хозяйств, единиц	6	3	1	-	-	-	-	-	-	10
в процентах от общего числа хозяйств	60.0	30.0	10.0	-	-	-	-	-	-	100
Численность работников, человек	7	10	5	-	-	-	-	-	-	22
в процентах от общей численности работников	31.8	45.5	22.7	-	-	-	-	-	-	100
в среднем на одно хозяйство, человек	1	3	5	-	-	-	-	-	-	2
Муниципальный район город Нея и Нейский район										
Число хозяйств, единиц	4	1	-	-	1	-	-	-	-	6
в процентах от общего числа хозяйств	66.7	16.7	-	-	16.7	-	-	-	-	100
Численность работников, человек	6	3	-	-	11	-	-	-	-	20
в процентах от общей численности работников	30.0	15.0	-	-	55.0	-	-	-	-	100
в среднем на одно хозяйство, человек	2	3	-	-	11	-	-	-	-	3

	Хозяйства, имеющие численность работников, человек									
	1 - 2	3 - 4	5 - 6	7 - 10	11 - 15	16 - 30	31 - 60	61 - 100	свыше 100	Итого
	1	2	3	4	5	6	7	8	9	10
Муниципальный район город Нерехта и Нерехтский район										
Число хозяйств, единиц	15	2	1	4	-	-	-	-	-	22
в процентах от общего числа хозяйств	68.2	9.1	4.5	18.2	-	-	-	-	-	100
Численность работников, человек	22	7	5	30	-	-	-	-	-	64
в процентах от общей численности работников	34.4	10.9	7.8	46.9	-	-	-	-	-	100
в среднем на одно хозяйство, человек	1	4	5	8	-	-	-	-	-	3
Октябрьский										
Число хозяйств, единиц	2	-	-	-	-	-	-	-	-	2
в процентах от общего числа хозяйств	100.0	-	-	-	-	-	-	-	-	100
Численность работников, человек	3	-	-	-	-	-	-	-	-	3
в процентах от общей численности работников	100.0	-	-	-	-	-	-	-	-	100
в среднем на одно хозяйство, человек	2	-	-	-	-	-	-	-	-	2
Островский										
Число хозяйств, единиц	3	-	1	2	-	2	-	-	-	8
в процентах от общего числа хозяйств	37.5	-	12.5	25.0	-	25.0	-	-	-	100
Численность работников, человек	4	-	6	17	-	35	-	-	-	62
в процентах от общей численности работников	6.5	-	9.7	27.4	-	56.5	-	-	-	100
в среднем на одно хозяйство, человек	1	-	6	9	-	18	-	-	-	8
Павинский										
Число хозяйств, единиц	-	1	-	-	-	-	-	-	-	1
в процентах от общего числа хозяйств	-	100.0	-	-	-	-	-	-	-	100
Численность работников, человек	-	4	-	-	-	-	-	-	-	4
в процентах от общей численности работников	-	100.0	-	-	-	-	-	-	-	100
в среднем на одно хозяйство, человек	-	4	-	-	-	-	-	-	-	4
Парфеньевский										
Число хозяйств, единиц	4	1	1	-	-	-	-	-	-	6
в процентах от общего числа хозяйств	66.7	16.7	16.7	-	-	-	-	-	-	100
Численность работников, человек	4	3	6	-	-	-	-	-	-	13
в процентах от общей численности работников	30.8	23.1	46.2	-	-	-	-	-	-	100
в среднем на одно хозяйство, человек	1	3	6	-	-	-	-	-	-	2

	Хозяйства, имеющие численность работников, человек									
	1 - 2	3 - 4	5 - 6	7 - 10	11 - 15	16 - 30	31 - 60	61 - 100	свыше 100	Итого
	1	2	3	4	5	6	7	8	9	10
Понаяревский										
Число хозяйств, единиц	1	2	-	-	-	-	-	-	-	3
в процентах от общего числа хозяйств	33.3	66.7	-	-	-	-	-	-	-	100
Численность работников, человек	2	7	-	-	-	-	-	-	-	9
в процентах от общей численности работников	22.2	77.8	-	-	-	-	-	-	-	100
в среднем на одно хозяйство, человек	2	4	-	-	-	-	-	-	-	3
Пыщугский										
Число хозяйств, единиц	7	4	-	1	-	-	-	-	-	12
в процентах от общего числа хозяйств	58.3	33.3	-	8.3	-	-	-	-	-	100
Численность работников, человек	9	13	-	7	-	-	-	-	-	29
в процентах от общей численности работников	31.0	44.8	-	24.1	-	-	-	-	-	100
в среднем на одно хозяйство, человек	1	3	-	7	-	-	-	-	-	2
Солигаличский										
Число хозяйств, единиц	2	1	-	-	-	-	-	-	-	3
в процентах от общего числа хозяйств	66.7	33.3	-	-	-	-	-	-	-	100
Численность работников, человек	3	3	-	-	-	-	-	-	-	6
в процентах от общей численности работников	50.0	50.0	-	-	-	-	-	-	-	100
в среднем на одно хозяйство, человек	2	3	-	-	-	-	-	-	-	2
Судиславский										
Число хозяйств, единиц	5	3	2	-	1	-	-	-	-	11
в процентах от общего числа хозяйств	45.5	27.3	18.2	-	9.1	-	-	-	-	100
Численность работников, человек	6	10	11	-	11	-	-	-	-	38
в процентах от общей численности работников	15.8	26.3	28.9	-	28.9	-	-	-	-	100
в среднем на одно хозяйство, человек	1	3	6	-	11	-	-	-	-	3
Сусанинский										
Число хозяйств, единиц	2	3	1	-	-	-	-	-	-	6
в процентах от общего числа хозяйств	33.3	50.0	16.7	-	-	-	-	-	-	100
Численность работников, человек	4	9	5	-	-	-	-	-	-	18
в процентах от общей численности работников	22.2	50.0	27.8	-	-	-	-	-	-	100
в среднем на одно хозяйство, человек	2	3	5	-	-	-	-	-	-	3

	Хозяйства, имеющие численность работников, человек									
	1 - 2	3 - 4	5 - 6	7 - 10	11 - 15	16 - 30	31 - 60	61 - 100	свыше 100	Итого
	1	2	3	4	5	6	7	8	9	10
Чухломский										
Число хозяйств, единиц	2	3	3	1	-	-	-	-	-	9
в процентах от общего числа хозяйств	22.2	33.3	33.3	11.1	-	-	-	-	-	100
Численность работников, человек	3	10	16	9	-	-	-	-	-	38
в процентах от общей численности работников	7.9	26.3	42.1	23.7	-	-	-	-	-	100
в среднем на одно хозяйство, человек	2	3	5	9	-	-	-	-	-	4
Шарьинский										
Число хозяйств, единиц	12	5	-	-	-	-	-	-	-	17
в процентах от общего числа хозяйств	70.6	29.4	-	-	-	-	-	-	-	100
Численность работников, человек	19	19	-	-	-	-	-	-	-	38
в процентах от общей численности работников	50.0	50.0	-	-	-	-	-	-	-	100
в среднем на одно хозяйство, человек	2	4	-	-	-	-	-	-	-	2
Городские округа Костромской области										
Число хозяйств, единиц	16	5	2	1	-	-	-	-	-	24
в процентах от общего числа хозяйств	66.7	20.8	8.3	4.2	-	-	-	-	-	100
Численность работников, человек	27	18	11	8	-	-	-	-	-	64
в процентах от общей численности работников	42.2	28.1	17.2	12.5	-	-	-	-	-	100
в среднем на одно хозяйство, человек	2	4	6	8	-	-	-	-	-	3
город Кострома										
Число хозяйств, единиц	5	1	-	1	-	-	-	-	-	7
в процентах от общего числа хозяйств	71.4	14.3	-	14.3	-	-	-	-	-	100
Численность работников, человек	6	3	-	8	-	-	-	-	-	17
в процентах от общей численности работников	35.3	17.6	-	47.1	-	-	-	-	-	100
в среднем на одно хозяйство, человек	1	3	-	8	-	-	-	-	-	2
город Буй										
Число хозяйств, единиц	1	-	-	-	-	-	-	-	-	1
в процентах от общего числа хозяйств	100.0	-	-	-	-	-	-	-	-	100
Численность работников, человек	2	-	-	-	-	-	-	-	-	2
в процентах от общей численности работников	100.0	-	-	-	-	-	-	-	-	100
в среднем на одно хозяйство, человек	2	-	-	-	-	-	-	-	-	2

	Хозяйства, имеющие численность работников, человек									
	1 - 2	3 - 4	5 - 6	7 - 10	11 - 15	16 - 30	31 - 60	61 - 100	свыше 100	Итого
	1	2	3	4	5	6	7	8	9	10
город Волгореченск										
Число хозяйств, единиц	1	-	-	-	-	-	-	-	-	1
в процентах от общего числа хозяйств	100.0	-	-	-	-	-	-	-	-	100
Численность работников, человек	1	-	-	-	-	-	-	-	-	1
в процентах от общей численности работников	100.0	-	-	-	-	-	-	-	-	100
в среднем на одно хозяйство, человек	1	-	-	-	-	-	-	-	-	1
город Галич										
Число хозяйств, единиц	4	-	-	-	-	-	-	-	-	4
в процентах от общего числа хозяйств	100.0	-	-	-	-	-	-	-	-	100
Численность работников, человек	8	-	-	-	-	-	-	-	-	8
в процентах от общей численности работников	100.0	-	-	-	-	-	-	-	-	100
в среднем на одно хозяйство, человек	2	-	-	-	-	-	-	-	-	2
город Мантурово										
Число хозяйств, единиц	-	-	-	-	-	-	-	-	-	-
в процентах от общего числа хозяйств	-	-	-	-	-	-	-	-	-	100
Численность работников, человек	-	-	-	-	-	-	-	-	-	-
в процентах от общей численности работников	-	-	-	-	-	-	-	-	-	100
в среднем на одно хозяйство, человек	-	-	-	-	-	-	-	-	-	-
город Шарья										
Число хозяйств, единиц	5	4	2	-	-	-	-	-	-	11
в процентах от общего числа хозяйств	45.5	36.4	18.2	-	-	-	-	-	-	100
Численность работников, человек	10	15	11	-	-	-	-	-	-	36
в процентах от общей численности работников	27.8	41.7	30.6	-	-	-	-	-	-	100
в среднем на одно хозяйство, человек	2	4	6	-	-	-	-	-	-	3

ТРУДОВЫЕ РЕСУРСЫ ЛИЧНЫХ ПОДСОБНЫХ И ДРУГИХ ИНДИВИДУАЛЬНЫХ ХОЗЯЙСТВ ГРАЖДАН

Таблица № 75

75. РАСПРЕДЕЛЕНИЕ ЛИЧНЫХ ПОДСОБНЫХ И ДРУГИХ ИНДИВИДУАЛЬНЫХ ХОЗЯЙСТВ ГРАЖДАН ПО ЧИСЛЕННОСТИ ЛИЦ, ЗАНЯТЫХ ВЫПОЛНЕНИЕМ СЕЛЬСКОХОЗЯЙСТВЕННЫХ РАБОТ

(на 1 июля 2016 года; хозяйств)

	Число домохозяйств, в которых осуществлялись сельскохозяйственные работы, всего	в том числе хозяйства, с численностью занятых выполнением сельскохозяйственных работ, человек							в процентах от общего числа хозяйств, осуществлявших сельскохозяйственную деятельность в I полугодии 2016 года						
		1	2	3 - 4	5 - 6	7 - 8	9 - 11	12 и более	1	2	3 - 4	5 - 6	7 - 8	9 - 11	12 и более
		1	2	3	4	5	6	7	8	9	10	11	12	13	14
Костромская область	123375	41589	56263	23770	1517	181	48	7	33.7	45.6	19.3	1.2	0.1	0.0	0.0
Муниципальные районы Костромской области	98498	34235	45110	18021	1007	100	23	2	34.8	45.8	18.3	1.0	0.1	0.0	0.0
Антроповский	2603	859	1246	482	16	-	-	-	33.0	47.9	18.5	0.6	-	-	-
Буйский	3127	1341	1315	440	29	2	-	-	42.9	42.1	14.1	0.9	0.1	-	-
Вохомский	3904	1394	1797	676	35	2	-	-	35.7	46.0	17.3	0.9	0.1	-	-
Галичский	3701	1477	1587	610	25	2	-	-	39.9	42.9	16.5	0.7	0.1	-	-
Кадынский	2908	929	1487	461	27	3	1	-	31.9	51.1	15.9	0.9	0.1	0.0	-
Кологривский	2454	886	1189	372	7	-	-	-	36.1	48.5	15.2	0.3	-	-	-
Костромской	14659	4465	6267	3574	306	39	6	2	30.5	42.8	24.4	2.1	0.3	0.0	0.0
Красносельский	7517	2382	3360	1574	171	20	10	-	31.7	44.7	20.9	2.3	0.3	0.1	-
Макарьевский	5468	1931	2624	881	27	5	-	-	35.3	48.0	16.1	0.5	0.1	-	-
Мантуровский	1952	782	830	322	18	-	-	-	40.1	42.5	16.5	0.9	-	-	-
Межевской	1769	658	821	281	8	1	-	-	37.2	46.4	15.9	0.5	0.1	-	-
Муниципальный район город Нея и Нейский район	4665	1820	2192	619	31	2	1	-	39.0	47.0	13.3	0.7	0.0	0.0	-
Муниципальный район город Нерехта и Нерехтский район	9317	3560	4099	1578	77	3	-	-	38.2	44.0	16.9	0.8	0.0	-	-
Октябрьский	1699	568	895	230	6	-	-	-	33.4	52.7	13.5	0.4	-	-	-
Островский	4524	1585	2097	811	31	-	-	-	35.0	46.4	17.9	0.7	-	-	-
Павинский	1657	534	868	246	7	2	-	-	32.2	52.4	14.8	0.4	0.1	-	-
Парфеньевский	2395	865	1000	509	18	3	-	-	36.1	41.8	21.3	0.8	0.1	-	-
Поназыревский	2552	988	1173	381	9	1	-	-	38.7	46.0	14.9	0.4	0.0	-	-
Пыщугский	1829	681	853	285	8	2	-	-	37.2	46.6	15.6	0.4	0.1	-	-

	Число домохозяйств, в которых осуществлялись сельскохозяйственные работы, всего	в том числе хозяйства, с численностью занятых выполнением сельскохозяйственных работ, человек							в процентах от общего числа хозяйств, осуществлявших сельскохозяйственную деятельность в I полугодии 2016 года						
		1	2	3 - 4	5 - 6	7 - 8	9 - 11	12 и более	1	2	3 - 4	5 - 6	7 - 8	9 - 11	12 и более
		1	2	3	4	5	6	7	8	9	10	11	12	13	14
Солигаличский	3764	1138	1955	654	16	-	1	-	30.2	51.9	17.4	0.4	-	0.0	-
Судиславский	5299	1681	2478	1080	50	9	1	-	31.7	46.8	20.4	0.9	0.2	0.0	-
Сусанинский	2671	975	1257	420	17	-	2	-	36.5	47.1	15.7	0.6	-	0.1	-
Чухломский	4083	1248	1849	945	38	3	-	-	30.6	45.3	23.1	0.9	0.1	-	-
Шарьинский	3981	1488	1871	590	30	1	1	-	37.4	47.0	14.8	0.8	0.0	0.0	-
Городские округа Костромской области	24877	7354	11153	5749	510	81	25	5	29.6	44.8	23.1	2.1	0.3	0.1	0.0
город Кострома	7646	1632	3203	2340	361	80	25	5	21.3	41.9	30.6	4.7	1.0	0.3	0.1
город Буй	3416	1029	1482	885	20	-	-	-	30.1	43.4	25.9	0.6	-	-	-
город Волгореченск	194	38	100	54	2	-	-	-	19.6	51.5	27.8	1.0	-	-	-
город Галич	3380	1138	1560	645	36	1	-	-	33.7	46.2	19.1	1.1	0.0	-	-
город Мантурово	3564	1324	1740	495	5	-	-	-	37.1	48.8	13.9	0.1	-	-	-
город Шарья	6677	2193	3068	1330	86	-	-	-	32.8	45.9	19.9	1.3	-	-	-

**76. РАСПРЕДЕЛЕНИЕ ЛИЧНЫХ ПОДСОБНЫХ И ДРУГИХ ИНДИВИДУАЛЬНЫХ ХОЗЯЙСТВ ГРАЖДАН В СЕЛЬСКИХ ПОСЕЛЕНИЯХ
ПО ЧИСЛЕННОСТИ ЛИЦ, ЗАНЯТЫХ ВЫПОЛНЕНИЕМ СЕЛЬСКОХОЗЯЙСТВЕННЫХ РАБОТ**

(на 1 июля 2016 года; хозяйств)

	Число домохозяйств, в которых осуществлялись сельскохозяйственные работы, всего	в том числе хозяйства, с численностью занятых выполнением сельскохозяйственных работ, человек							в процентах от общего числа хозяйств, осуществлявших сельскохозяйственную деятельность в I полугодии 2016 года						
		1	2	3 - 4	5 - 6	7 - 8	9 - 11	12 и более	1	2	3 - 4	5 - 6	7 - 8	9 - 11	12 и более
		1	2	3	4	5	6	7	8	9	10	11	12	13	14
Костромская область	76718	27251	34227	14221	900	99	18	2	35.5	44.6	18.5	1.2	0.1	0.0	0.0
Муниципальные районы Костромской области	76718	27251	34227	14221	900	99	18	2	35.5	44.6	18.5	1.2	0.1	0.0	0.0
Антроповский	2603	859	1246	482	16	-	-	-	33.0	47.9	18.5	0.6	-	-	-
Буйский	3127	1341	1315	440	29	2	-	-	42.9	42.1	14.1	0.9	0.1	-	-
Вохомский	3904	1394	1797	676	35	2	-	-	35.7	46.0	17.3	0.9	0.1	-	-
Галичский	3701	1477	1587	610	25	2	-	-	39.9	42.9	16.5	0.7	0.1	-	-
Кадынский	1795	658	814	292	27	3	1	-	36.7	45.3	16.3	1.5	0.2	0.1	-
Кологривский	968	383	432	146	7	-	-	-	39.6	44.6	15.1	0.7	-	-	-
Костромской	14659	4465	6267	3574	306	39	6	2	30.5	42.8	24.4	2.1	0.3	0.0	0.0
Красносельский	6043	1941	2669	1267	141	20	5	-	32.1	44.2	21.0	2.3	0.3	0.1	-
Макарьевский	3333	1342	1467	497	22	5	-	-	40.3	44.0	14.9	0.7	0.2	-	-
Мантуровский	1952	782	830	322	18	-	-	-	40.1	42.5	16.5	0.9	-	-	-
Межевской	1769	658	821	281	8	1	-	-	37.2	46.4	15.9	0.5	0.1	-	-
Муниципальный район город Нея и Нейский район	1794	780	742	254	15	2	1	-	43.5	41.4	14.2	0.8	0.1	0.1	-
Муниципальный район город Нерехта и Нерехтский район	5240	1942	2305	931	59	3	-	-	37.1	44.0	17.8	1.1	0.1	-	-
Октябрьский	1699	568	895	230	6	-	-	-	33.4	52.7	13.5	0.4	-	-	-
Островский	4524	1585	2097	811	31	-	-	-	35.0	46.4	17.9	0.7	-	-	-
Павинский	1657	534	868	246	7	2	-	-	32.2	52.4	14.8	0.4	0.1	-	-
Парфеньевский	2395	865	1000	509	18	3	-	-	36.1	41.8	21.3	0.8	0.1	-	-
Поназыревский	1121	494	476	144	7	-	-	-	44.1	42.5	12.8	0.6	-	-	-
Пыщугский	1829	681	853	285	8	2	-	-	37.2	46.6	15.6	0.4	0.1	-	-

	Число домохозяйств, в которых осуществлялись сельскохозяйственные работы, всего	в том числе хозяйства, с численностью занятых выполнением сельскохозяйственных работ, человек							в процентах от общего числа хозяйств, осуществлявших сельскохозяйственную деятельность в I полугодии 2016 года						
		1	2	3 - 4	5 - 6	7 - 8	9 - 11	12 и более	1	2	3 - 4	5 - 6	7 - 8	9 - 11	12 и более
		1	2	3	4	5	6	7	8	9	10	11	12	13	14
Солигаличский	1298	475	607	205	10	-	1	-	36.6	46.8	15.8	0.8	-	0.1	-
Судиславский	3519	1227	1547	700	35	9	1	-	34.9	44.0	19.9	1.0	0.3	0.0	-
Сусанинский	1650	640	709	282	17	-	2	-	38.8	43.0	17.1	1.0	-	0.1	-
Чухломский	2157	672	1012	447	23	3	-	-	31.2	46.9	20.7	1.1	0.1	-	-
Шарьинский	3981	1488	1871	590	30	1	1	-	37.4	47.0	14.8	0.8	0.0	0.0	-
Городские округа Костромской области	-	-	-	-	-	-	-	-	-	-	-	-	-	-	-
город Кострома	-	-	-	-	-	-	-	-	-	-	-	-	-	-	-
город Буй	-	-	-	-	-	-	-	-	-	-	-	-	-	-	-
город Волгореченск	-	-	-	-	-	-	-	-	-	-	-	-	-	-	-
город Галич	-	-	-	-	-	-	-	-	-	-	-	-	-	-	-
город Мантурово	-	-	-	-	-	-	-	-	-	-	-	-	-	-	-
город Шарья	-	-	-	-	-	-	-	-	-	-	-	-	-	-	-

**77. РАСПРЕДЕЛЕНИЕ ЛИЧНЫХ ПОДСОБНЫХ И ДРУГИХ ИНДИВИДУАЛЬНЫХ ХОЗЯЙСТВ ГРАЖДАН В ГОРОДСКИХ ОКРУГАХ И
В ГОРОДСКИХ ПОСЕЛЕНИЯХ ПО ЧИСЛЕННОСТИ ЛИЦ, ЗАНЯТЫХ ВЫПОЛНЕНИЕМ СЕЛЬСКОХОЗЯЙСТВЕННЫХ РАБОТ**

(на 1 июля 2016 года; хозяйств)

	Число домохозяйств, в которых осуществлялись сельскохозяйственные работы, всего	в том числе хозяйства, с численностью занятых выполнением сельскохозяйственных работ, человек							в процентах от общего числа хозяйств, осуществлявших сельскохозяйственную деятельность в I полугодии 2016 года						
		1	2	3 - 4	5 - 6	7 - 8	9 - 11	12 и более	1	2	3 - 4	5 - 6	7 - 8	9 - 11	12 и более
		1	2	3	4	5	6	7	8	9	10	11	12	13	14
Костромская область	46657	14338	22036	9549	617	82	30	5	30.7	47.2	20.5	1.3	0.2	0.1	0.0
Муниципальные районы Костромской области	21780	6984	10883	3800	107	1	5	-	32.1	50.0	17.4	0.5	0.0	0.0	-
Антроповский	-	-	-	-	-	-	-	-	-	-	-	-	-	-	-
Буйский	-	-	-	-	-	-	-	-	-	-	-	-	-	-	-
Вохомский	-	-	-	-	-	-	-	-	-	-	-	-	-	-	-
Галичский	-	-	-	-	-	-	-	-	-	-	-	-	-	-	-
Кадыйский	1113	271	673	169	-	-	-	-	24.3	60.5	15.2	-	-	-	-
Кологривский	1486	503	757	226	-	-	-	-	33.8	50.9	15.2	-	-	-	-
Костромской	-	-	-	-	-	-	-	-	-	-	-	-	-	-	-
Красносельский	1474	441	691	307	30	-	5	-	29.9	46.9	20.8	2.0	-	0.3	-
Макарьевский	2135	589	1157	384	5	-	-	-	27.6	54.2	18.0	0.2	-	-	-
Мантуровский	-	-	-	-	-	-	-	-	-	-	-	-	-	-	-
Межевской	-	-	-	-	-	-	-	-	-	-	-	-	-	-	-
Муниципальный район город Нея и Нейский район	2871	1040	1450	365	16	-	-	-	36.2	50.5	12.7	0.6	-	-	-
Муниципальный район город Нерехта и Нерехтский район	4077	1618	1794	647	18	-	-	-	39.7	44.0	15.9	0.4	-	-	-
Октябрьский	-	-	-	-	-	-	-	-	-	-	-	-	-	-	-
Островский	-	-	-	-	-	-	-	-	-	-	-	-	-	-	-
Павинский	-	-	-	-	-	-	-	-	-	-	-	-	-	-	-
Парфеньевский	-	-	-	-	-	-	-	-	-	-	-	-	-	-	-
Поназыревский	1431	494	697	237	2	1	-	-	34.5	48.7	16.6	0.1	0.1	-	-
Пыщугский	-	-	-	-	-	-	-	-	-	-	-	-	-	-	-

	Число домохозяйств, в которых осуществлялись сельскохозяйственные работы, всего	в том числе хозяйства, с численностью занятых выполнением сельскохозяйственных работ, человек							в процентах от общего числа хозяйств, осуществлявших сельскохозяйственную деятельность в I полугодии 2016 года						
		1	2	3 - 4	5 - 6	7 - 8	9 - 11	12 и более	1	2	3 - 4	5 - 6	7 - 8	9 - 11	12 и более
		1	2	3	4	5	6	7	8	9	10	11	12	13	14
Солигаличский	2466	663	1348	449	6	-	-	-	26.9	54.7	18.2	0.2	-	-	-
Судиславский	1780	454	931	380	15	-	-	-	25.5	52.3	21.3	0.8	-	-	-
Сусанинский	1021	335	548	138	-	-	-	-	32.8	53.7	13.5	-	-	-	-
Чухломский	1926	576	837	498	15	-	-	-	29.9	43.5	25.9	0.8	-	-	-
Шарьинский	-	-	-	-	-	-	-	-	-	-	-	-	-	-	-
Городские округа Костромской области	24877	7354	11153	5749	510	81	25	5	29.6	44.8	23.1	2.1	0.3	0.1	0.0
город Кострома	7646	1632	3203	2340	361	80	25	5	21.3	41.9	30.6	4.7	1.0	0.3	0.1
город Буй	3416	1029	1482	885	20	-	-	-	30.1	43.4	25.9	0.6	-	-	-
город Волгореченск	194	38	100	54	2	-	-	-	19.6	51.5	27.8	1.0	-	-	-
город Галич	3380	1138	1560	645	36	1	-	-	33.7	46.2	19.1	1.1	0.0	-	-
город Мантурово	3564	1324	1740	495	5	-	-	-	37.1	48.8	13.9	0.1	-	-	-
город Шарья	6677	2193	3068	1330	86	-	-	-	32.8	45.9	19.9	1.3	-	-	-

**78. ЧИСЛО ЛИЧНЫХ ПОДСОБНЫХ И ДРУГИХ ИНДИВИДУАЛЬНЫХ ХОЗЯЙСТВ ГРАЖДАН, ПРИВЛЕКАВШИХ НАЕМНЫХ РАБОТНИКОВ
ДЛЯ ВЫПОЛНЕНИЯ СЕЛЬСКОХОЗЯЙСТВЕННЫХ РАБОТ В 2015 ГОДУ**
(хозяйств)

	Число домохозяйств, привлекавших наемных работников для выполнения сельскохозяйственных работ в 2015 году					в процентах от общего числа соответствующей категории хозяйств, осуществлявших сельскохозяйственную деятельность в I полугодии 2016 года				
	Личные подсобные и другие индивидуальные хозяйства граждан	в том числе хозяйства				Личные подсобные и другие индивидуальные хозяйства граждан	в том числе хозяйства			
		личные подсобные	граждан, имеющих земельные участки для индивидуального жилищного строительства ¹⁾	граждан, имеющих земельные участки (садовые, огородные, дачные и другие), не входящих в объединения	граждан, не имеющих земли, но имеющих сельскохозяйственных животных		личные подсобные	граждан, имеющих земельные участки для индивидуального жилищного строительства ¹⁾	граждан, имеющих земельные участки (садовые, огородные, дачные и другие), не входящих в объединения	граждан, не имеющих земли, но имеющих сельскохозяйственных животных
1	2	3	4	5	6	7	8	9	10	
Костромская область	10920	10613	226	79	2	8.8	10.0	1.5	4.1	33.3
Муниципальные районы Костромской области	9963	9825	74	62	2	10.1	10.5	2.0	3.5	40.0
Антроповский	294	294	-	-	-	11.3	11.3	-	-	-
Буйский	677	677	-	-	-	21.6	21.6	-	-	-
Вохомский	413	413	-	-	-	10.6	10.6	-	-	-
Галичский	556	556	-	-	-	15.0	15.0	-	-	-
Кадынский	415	415	-	-	-	14.2	14.2	-	-	-
Кологривский	62	62	-	-	-	2.5	2.5	-	-	-
Костромской	424	424	-	-	-	2.9	2.9	-	-	-
Красносельский	326	320	6	-	-	4.3	4.3	5.1	-	-
Макарьевский	73	69	-	2	2	1.3	1.4	-	0.5	100.0
Мантуровский	237	237	-	-	-	12.1	12.1	-	-	-
Межевской	620	620	-	-	-	34.8	34.8	-	-	-
Муниципальный район город Нея и Нейский район	96	96	-	-	-	2.1	2.1	-	-	-
Муниципальный район город Нерехта и Нерехтский район	253	182	68	3	-	2.7	3.2	2.0	1.3	-
Октябрьский	549	549	-	-	-	32.3	32.3	-	-	-
Островский	44	44	-	-	-	1.0	1.0	-	-	-

	Число домохозяйств, привлекавших наемных работников для выполнения сельскохозяйственных работ в 2015 году					в процентах от общего числа соответствующей категории хозяйств, осуществлявших сельскохозяйственную деятельность в I полугодии 2016 года				
	Личные подсобные и другие индивидуальные хозяйства граждан	в том числе хозяйства				Личные подсобные и другие индивидуальные хозяйства граждан	в том числе хозяйства			
		личные подсобные	граждан, имеющих земельные участки для индивидуального жилищного строительства ¹⁾	граждан, имеющих земельные участки (садовые, огородные, дачные и другие), не входящих в объединения	граждан, не имеющих земли, но имеющих сельскохозяйственных животных		личные подсобные	граждан, имеющих земельные участки для индивидуального жилищного строительства ¹⁾	граждан, имеющих земельные участки (садовые, огородные, дачные и другие), не входящих в объединения	граждан, не имеющих земли, но имеющих сельскохозяйственных животных
1	2	3	4	5	6	7	8	9	10	
Павинский	174	174	-	-	-	10.4	10.4	-	-	-
Парфеньевский	460	460	-	-	-	19.2	19.2	-	-	-
Поназыревский	483	483	-	-	-	18.9	19.0	-	-	-
Пыщугский	961	961	-	-	-	52.5	52.5	-	-	-
Солигаличский	816	816	-	-	-	21.5	21.6	-	-	-
Судиславский	415	415	-	-	-	7.8	7.8	-	-	-
Сусанинский	320	263	-	57	-	12.0	17.4	-	5.0	-
Чухломский	350	350	-	-	-	8.6	8.6	-	-	-
Шарьинский	945	945	-	-	-	23.7	23.7	-	-	-
Городские округа Костромской области	957	788	152	17	-	3.8	6.1	1.3	10.0	-
город Кострома	75	5	70	-	-	1.0	0.6	1.0	-	-
город Буй	103	21	72	10	-	3.0	1.3	4.3	9.5	-
город Волгореченск	8	2	5	1	-	4.1	5.9	3.2	14.3	-
город Галич	180	180	-	-	-	5.3	5.3	-	-	-
город Мантурово	579	573	-	6	-	16.2	16.3	-	12.5	-
город Шарья	12	7	5	-	-	0.2	0.2	0.2	-	-

¹⁾ По хозяйствам граждан, имеющих земельные участки площадью 4 и более соток и занимающихся сельскохозяйственным производством.

**79. ЧИСЛО ЛИЧНЫХ ПОДСОБНЫХ И ДРУГИХ ИНДИВИДУАЛЬНЫХ ХОЗЯЙСТВ ГРАЖДАН В СЕЛЬСКИХ ПОСЕЛЕНИЯХ, ПРИВЛЕКАВШИХ
НАЕМНЫХ РАБОТНИКОВ ДЛЯ ВЫПОЛНЕНИЯ СЕЛЬСКОХОЗЯЙСТВЕННЫХ РАБОТ В 2015 ГОДУ**
(хозяйств)

	Число домохозяйств, привлекавших наемных работников для выполнения сельскохозяйственных работ в 2015 году					в процентах от общего числа соответствующей категории хозяйств, осуществлявших сельскохозяйственную деятельность в I полугодии 2016 года				
	Личные подсобные и другие индивидуальные хозяйства граждан	в том числе хозяйства				Личные подсобные и другие индивидуальные хозяйства граждан	в том числе хозяйства			
		личные подсобные	граждан, имеющих земельные участки для индивидуального жилищного строительства ¹⁾	граждан, имеющих земельные участки (садовые, огородные, дачные и другие), не входящих в объединения	граждан, не имеющих земли, но имеющих сельскохозяйственных животных		личные подсобные	граждан, имеющих земельные участки для индивидуального жилищного строительства ¹⁾	граждан, имеющих земельные участки (садовые, огородные, дачные и другие), не входящих в объединения	граждан, не имеющих земли, но имеющих сельскохозяйственных животных
1	2	3	4	5	6	7	8	9	10	
Костромская область	9102	9071	13	16	2	11.8	12.0	2.9	2.2	40.0
Муниципальные районы Костромской области	9102	9071	13	16	2	11.8	12.0	2.9	2.2	40.0
Антроповский	294	294	-	-	-	11.3	11.3	-	-	-
Буйский	677	677	-	-	-	21.6	21.6	-	-	-
Вохомский	413	413	-	-	-	10.6	10.6	-	-	-
Галичский	556	556	-	-	-	15.0	15.0	-	-	-
Кадынский	351	351	-	-	-	19.4	19.4	-	-	-
Кологривский	60	60	-	-	-	6.2	6.2	-	-	-
Костромской	424	424	-	-	-	2.9	2.9	-	-	-
Красносельский	326	320	6	-	-	5.4	5.4	6.9	-	-
Макарьевский	73	69	-	2	2	2.2	2.3	-	0.5	100.0
Мантуровский	237	237	-	-	-	12.1	12.1	-	-	-
Межевской	620	620	-	-	-	34.8	34.8	-	-	-
Муниципальный район город Нея и Нейский район	45	45	-	-	-	2.5	2.5	-	-	-
Муниципальный район город Нерехта и Нерехтский район	142	132	7	3	-	2.7	2.8	2.1	1.3	-
Октябрьский	549	549	-	-	-	32.3	32.3	-	-	-
Островский	44	44	-	-	-	1.0	1.0	-	-	-

	Число домохозяйств, привлекавших наемных работников для выполнения сельскохозяйственных работ в 2015 году					в процентах от общего числа соответствующей категории хозяйств, осуществлявших сельскохозяйственную деятельность в I полугодии 2016 года				
	Личные подсобные и другие индивидуальные хозяйства граждан	в том числе хозяйства				Личные подсобные и другие индивидуальные хозяйства граждан	в том числе хозяйства			
		личные подсобные	граждан, имеющих земельные участки для индивидуального жилищного строительства ¹⁾	граждан, имеющих земельные участки (садовые, огородные, дачные и другие), не входящих в объединения	граждан, не имеющих земли, но имеющих сельскохозяйственных животных		личные подсобные	граждан, имеющих земельные участки для индивидуального жилищного строительства ¹⁾	граждан, имеющих земельные участки (садовые, огородные, дачные и другие), не входящих в объединения	граждан, не имеющих земли, но имеющих сельскохозяйственных животных
1	2	3	4	5	6	7	8	9	10	
Павинский	174	174	-	-	-	10.4	10.4	-	-	-
Парфеньевский	460	460	-	-	-	19.2	19.2	-	-	-
Поназыревский	408	408	-	-	-	36.3	36.3	-	-	-
Пыщугский	961	961	-	-	-	52.5	52.5	-	-	-
Солигаличский	370	370	-	-	-	28.0	28.0	-	-	-
Судиславский	400	400	-	-	-	11.4	11.4	-	-	-
Сусанинский	274	263	-	11	-	16.6	17.4	-	9.3	-
Чухломский	299	299	-	-	-	13.9	13.9	-	-	-
Шарьинский	945	945	-	-	-	23.7	23.7	-	-	-
Городские округа Костромской области	-	-	-	-	-	-	-	-	-	-
город Кострома	-	-	-	-	-	-	-	-	-	-
город Буй	-	-	-	-	-	-	-	-	-	-
город Волгореченск	-	-	-	-	-	-	-	-	-	-
город Галич	-	-	-	-	-	-	-	-	-	-
город Мантурово	-	-	-	-	-	-	-	-	-	-
город Шарья	-	-	-	-	-	-	-	-	-	-

¹⁾ По хозяйствам граждан, имеющих земельные участки площадью 4 и более соток и занимающихся сельскохозяйственным производством.

80. ЧИСЛО ЛИЧНЫХ ПОДСОБНЫХ И ДРУГИХ ИНДИВИДУАЛЬНЫХ ХОЗЯЙСТВ ГРАЖДАН В ГОРОДСКИХ ОКРУГАХ И В ГОРОДСКИХ ПОСЕЛЕНИЯХ, ПРИВЛЕКАВШИХ НАЕМНЫХ РАБОТНИКОВ ДЛЯ ВЫПОЛНЕНИЯ СЕЛЬСКОХОЗЯЙСТВЕННЫХ РАБОТ В 2015 ГОДУ
(хозяйств)

	Число домохозяйств, привлекавших наемных работников для выполнения сельскохозяйственных работ в 2015 году					в процентах от общего числа соответствующей категории хозяйств, осуществлявших сельскохозяйственную деятельность в I полугодии 2016 года				
	Личные подсобные и другие индивидуальные хозяйства граждан	в том числе хозяйства				Личные подсобные и другие индивидуальные хозяйства граждан	в том числе хозяйства			
		личные подсобные	граждан, имеющих земельные участки для индивидуального жилищного строительства ¹⁾	граждан, имеющих земельные участки (садовые, огородные, дачные и другие), не входящих в объединения	граждан, не имеющих земли, но имеющих сельскохозяйственных животных		личные подсобные	граждан, имеющих земельные участки для индивидуального жилищного строительства ¹⁾	граждан, имеющих земельные участки (садовые, огородные, дачные и другие), не входящих в объединения	граждан, не имеющих земли, но имеющих сельскохозяйственных животных
1	2	3	4	5	6	7	8	9	10	
Костромская область	1818	1542	213	63	-	3.9	5.0	1.4	5.2	-
Муниципальные районы Костромской области	861	754	61	46	-	4.0	4.3	1.9	4.5	-
Антроповский	-	-	-	-	-	-	-	-	-	-
Буйский	-	-	-	-	-	-	-	-	-	-
Вохомский	-	-	-	-	-	-	-	-	-	-
Галичский	-	-	-	-	-	-	-	-	-	-
Кадынский	64	64	-	-	-	5.8	5.8	-	-	-
Кологривский	2	2	-	-	-	0.1	0.1	-	-	-
Костромской	-	-	-	-	-	-	-	-	-	-
Красносельский	-	-	-	-	-	-	-	-	-	-
Макарьевский	-	-	-	-	-	-	-	-	-	-
Мантуровский	-	-	-	-	-	-	-	-	-	-
Межевской	-	-	-	-	-	-	-	-	-	-
Муниципальный район город Нея и Нейский район	51	51	-	-	-	1.8	1.8	-	-	-
Муниципальный район город Нерехта и Нерехтский район	111	50	61	-	-	2.7	5.3	1.9	-	-
Октябрьский	-	-	-	-	-	-	-	-	-	-
Островский	-	-	-	-	-	-	-	-	-	-

	Число домохозяйств, привлекавших наемных работников для выполнения сельскохозяйственных работ в 2015 году					в процентах от общего числа соответствующей категории хозяйств, осуществлявших сельскохозяйственную деятельность в I полугодии 2016 года				
	Личные подсобные и другие индивидуальные хозяйства граждан	в том числе хозяйства				Личные подсобные и другие индивидуальные хозяйства граждан	в том числе хозяйства			
		личные подсобные	граждан, имеющих земельные участки для индивидуального жилищного строительства ¹⁾	граждан, имеющих земельные участки (садовые, огородные, дачные и другие), не входящих в объединения	граждан, не имеющих земли, но имеющих сельскохозяйственных животных		личные подсобные	граждан, имеющих земельные участки для индивидуального жилищного строительства ¹⁾	граждан, имеющих земельные участки (садовые, огородные, дачные и другие), не входящих в объединения	граждан, не имеющих земли, но имеющих сельскохозяйственных животных
1	2	3	4	5	6	7	8	9	10	
Павинский	-	-	-	-	-	-	-	-	-	-
Парфеньевский	-	-	-	-	-	-	-	-	-	-
Поназыревский	75	75	-	-	-	5.2	5.3	-	-	-
Пыщугский	-	-	-	-	-	-	-	-	-	-
Солигаличский	446	446	-	-	-	18.1	18.1	-	-	-
Судиславский	15	15	-	-	-	0.8	0.8	-	-	-
Сусанинский	46	-	-	46	-	4.5	-	-	4.5	-
Чухломский	51	51	-	-	-	2.6	2.6	-	-	-
Шарьинский	-	-	-	-	-	-	-	-	-	-
Городские округа Костромской области	957	788	152	17	-	3.8	6.1	1.3	10.0	-
город Кострома	75	5	70	-	-	1.0	0.6	1.0	-	-
город Буй	103	21	72	10	-	3.0	1.3	4.3	9.5	-
город Волгореченск	8	2	5	1	-	4.1	5.9	3.2	14.3	-
город Галич	180	180	-	-	-	5.3	5.3	-	-	-
город Мантурово	579	573	-	6	-	16.2	16.3	-	12.5	-
город Шарья	12	7	5	-	-	0.2	0.2	0.2	-	-

¹⁾ По хозяйствам граждан, имеющих земельные участки площадью 4 и более соток и занимающихся сельскохозяйственным производством.

МЕТОДОЛОГИЧЕСКИЕ ПОЯСНЕНИЯ

К **сельскохозяйственным организациям** отнесены хозяйственные товарищества, общества и партнерства (в том числе публичные и непубличные акционерные общества), производственные кооперативы, родовые общины, унитарные предприятия, подсобные сельскохозяйственные предприятия несельскохозяйственных организаций.

К **подсобным сельскохозяйственным предприятиям несельскохозяйственных организаций** отнесены хозяйства, имеющие посевные площади сельскохозяйственных культур не менее 50 гектаров и /или не менее 10 голов крупного рогатого скота, или не менее 5 голов коров, или не менее 20 голов свиней, или не менее 15 голов овец или коз, или не менее 100 голов птицы, или не менее 10 голов лошадей.

К **малым сельскохозяйственным предприятиям (включая микропредприятия)** отнесены юридические лица – коммерческие организации, внесенные в единый государственный реестр юридических лиц и соответствующие условиям, установленным Федеральным законом от 24 июля 2007 г. № 209-ФЗ «О развитии малого и среднего предпринимательства в Российской Федерации».

Крестьянское (фермерское) хозяйство – объединение граждан, связанных родством и (или) свойством, имеющих в общей собственности имущество и совместно осуществляющих производственную и иную хозяйственную деятельность (производство, переработку, хранение, транспортировку и реализацию сельскохозяйственной продукции), основанную на их личном участии (статья 1 Федерального закона от 11 июня 2003 г. № 74-ФЗ «О крестьянском (фермерском) хозяйстве»).

Индивидуальный предприниматель – гражданин (физическое лицо), занимающийся предпринимательской деятельностью без образования юридического лица с момента его государственной регистрации в соответствии со статьей 23 Гражданского кодекса Российской Федерации и заявивший в Свидетельстве о государственной регистрации виды деятельности, отнесенные согласно Общероссийскому классификатору видов экономической деятельности (ОКВЭД) к сельскому хозяйству.

Личное подсобное хозяйство – форма непредпринимательской деятельности по производству и переработке сельскохозяйственной продукции, осуществляемой личным трудом гражданина и членов его семьи в целях удовлетворения личных потребностей на земельном участке, предоставленном или приобретенном для ведения личного подсобного хозяйства. Землепользование хозяйств может состоять из приусадебных и полевых участков (статьи 2, 4 Федерального закона от 7 июля 2003 г. № 112-ФЗ «О личном подсобном хозяйстве»).

К **другим индивидуальным хозяйствам граждан** отнесены:

- граждане, имеющие земельные участки для индивидуального жилищного строительства с площадью 4 и более соток и занимающиеся сельскохозяйственным производством;
- граждане, имеющие земельные участки (садовые, огородные, дачные и другие), не входящие в некоммерческие объединения граждан;
- граждане не имеющие земли, но имеющие сельскохозяйственных животных.

Садоводческое, огородническое, дачное некоммерческое объединение граждан – некоммерческая организация, учрежденная гражданами на добровольных началах для содействия ее членам в решении общих социально-хозяйственных задач ведения садоводства,

огородничества и дачного хозяйства (статья 1 Федерального закона от 15 апреля 1998 г. № 66-ФЗ «О садоводческих, огороднических и дачных некоммерческих объединениях граждан»).

Освоенный земельный участок – участок в некоммерческих объединениях граждан, на котором имеются посадки картофеля, плодово-ягодных культур, овощных или декоративных культур, или участок, на котором произведены культуртехнические мероприятия (корчевка леса и пней, расчистка и планировка участка, работы по окультуриванию почвы) или возведены жилые, хозяйственные постройки.

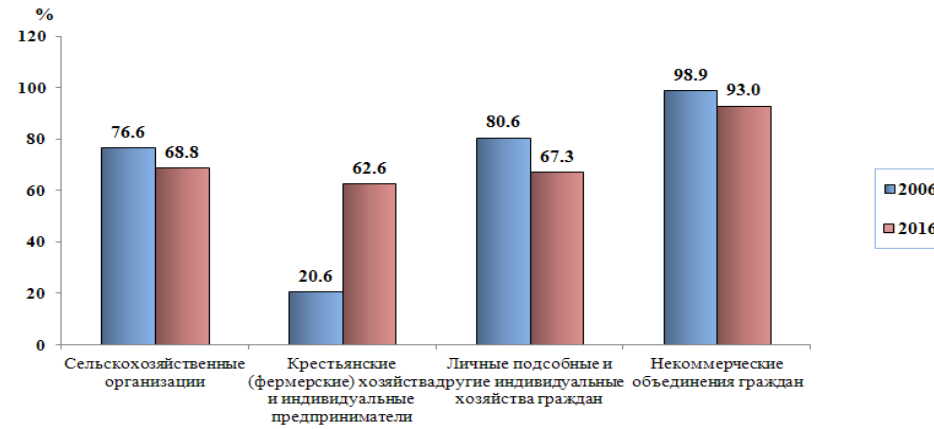
Среднегодовая численность работников (средняя численность работников) включает: среднегодовую численность работников списочного состава, среднегодовую численность внешних совместителей и среднегодовую численность работников, выполнявших работы по договорам гражданско-правового характера.

Постоянные работники – лица списочного состава, принятые на работу в соответствии с заключенным трудовым договором (контрактом) на неопределенный срок, то есть без указания времени его окончания.

Наемные работники, занятые на постоянной основе – работавшие по трудовому договору, заключенному на неопределенный срок в сельскохозяйственном производстве, а также на основе устной договоренности.

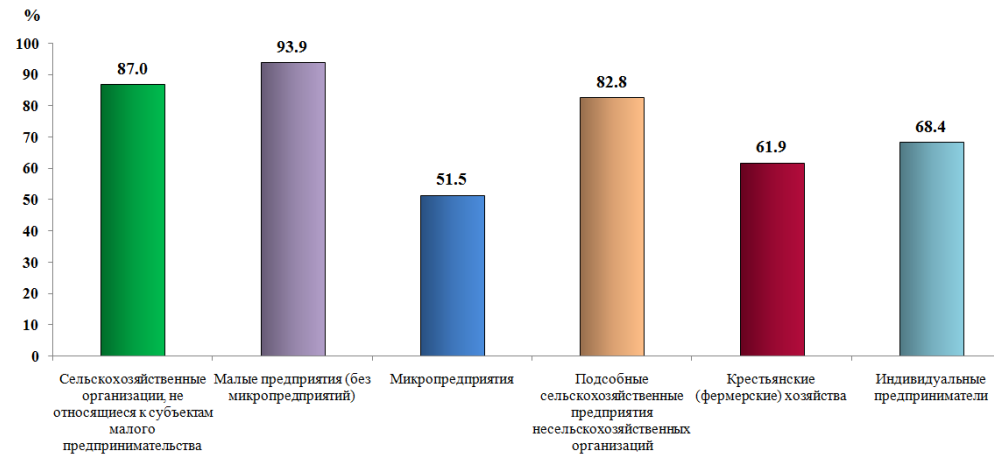
Временные и/или сезонные работники – работавшие в организации (хозяйстве) по трудовым договорам о временной работе, заключенным на срок до двух месяцев, о сезонной работе на срок до шести месяцев и по договорам гражданско-правового характера, а также на основе устной договоренности.

**1. Удельный вес сельскохозяйственных организаций (хозяйств),
осуществлявших сельскохозяйственную деятельность в 2006 и 2016 годах**
(в процентах от общего числа соответствующей категории хозяйств)



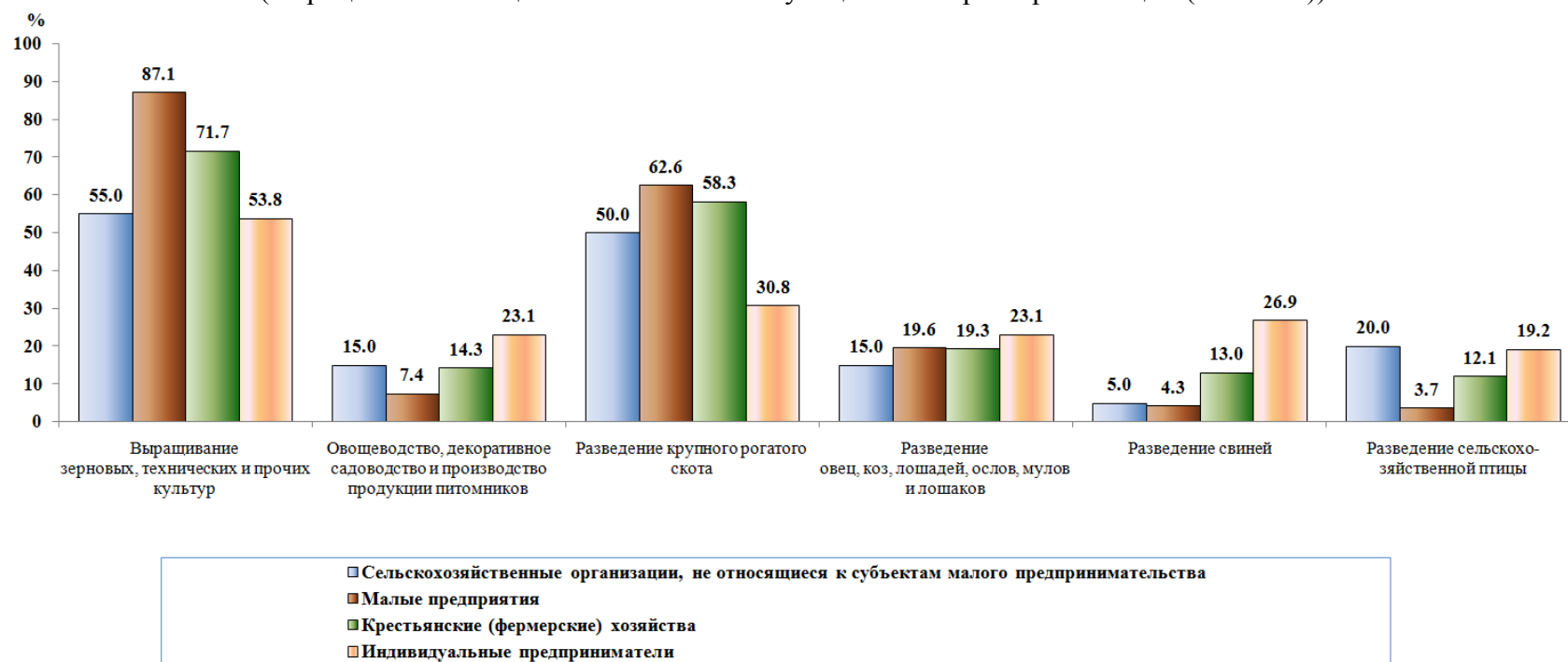
**2. Удельный вес сельскохозяйственных организаций, крестьянских (фермерских) хозяйств и индивидуальных предпринимателей,
осуществлявших сельскохозяйственную деятельность**
в 2016 году

(в процентах от общего числа соответствующей категории хозяйств)

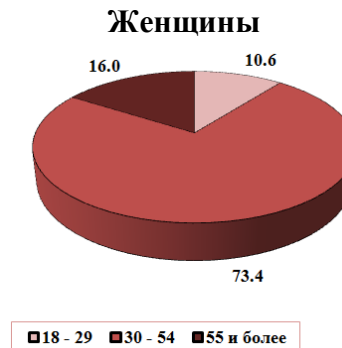
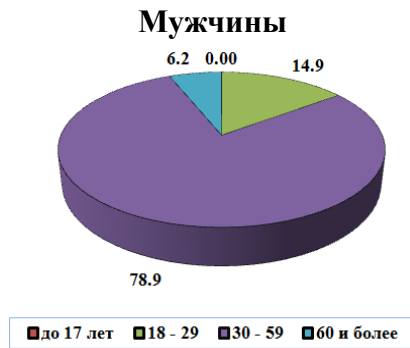


3. Удельный вес сельскохозяйственных организаций (хозяйств), осуществляющих различные виды сельскохозяйственной деятельности в I полугодии 2016 года

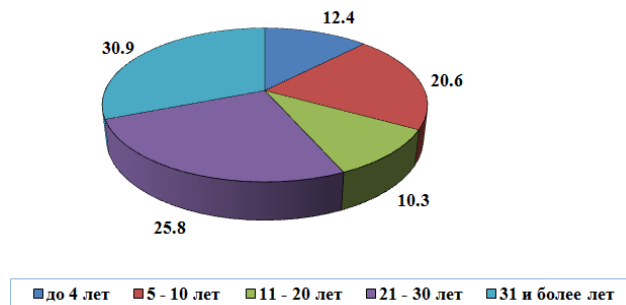
(в процентах от общего числа соответствующей категории организаций (хозяйств))



4. Распределение постоянных работников сельскохозяйственных организаций по возрасту
(на 1 июля 2016г.; в процентах от общей численности постоянных работников)



5. Распределение численности руководителей сельскохозяйственных организаций по стажу работы в сельском хозяйстве
(на 1 июля 2016г.; в процентах от общей численности руководителей)

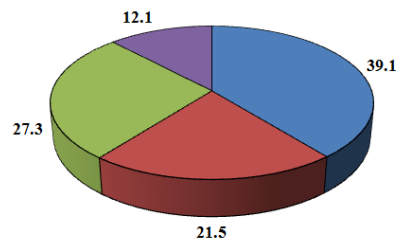


6. Распределение численности руководителей сельскохозяйственных организаций по уровню образования
(на 1 июля 2016 г.; в процентах от общей численности руководителей)



7. Распределение численности работников крестьянских (фермерских) хозяйств

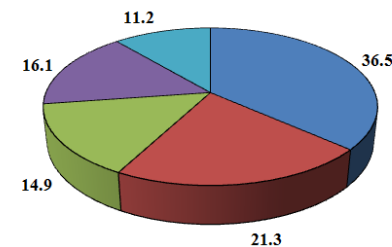
(на 1 июля 2016г.; в процентах от общей численности работников, занятых в сельскохозяйственном производстве)



- Члены хозяйств (включая глав хозяйств)
- Члены семей глав хозяйств, не зарегистрированные как члены крестьянского (фермерского) хозяйства
- Наемные работники, занятые на постоянной основе
- Временные и/или сезонные работники

8. Распределение численности глав крестьянских (фермерских) хозяйств и индивидуальных предпринимателей по стажу работы в сельском хозяйстве

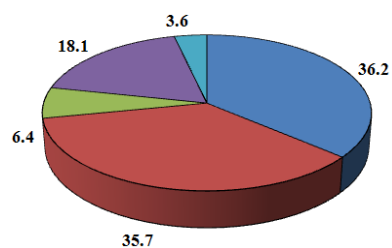
(на 1 июля 2016г.; в процентах от общей численности глав)



- до 4 лет
- 5 - 10 лет
- 11 - 20 лет
- 21 - 30 лет
- 31 и более лет

9. Распределение численности глав крестьянских (фермерских) хозяйств и индивидуальных предпринимателей по уровню образования

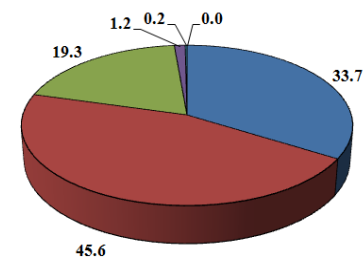
(на 1 июля 2016г.; в процентах от общей численности глав)



- Высшее профессиональное (высшее)
- Среднее профессиональное (среднее специальное)
- Начальное профессиональное (профессионально-техническое)
- Среднее (полное) общее или основное общее
- Начальное общее или не имеет начального общего образования

10. Распределение личных подсобных и других индивидуальных хозяйств граждан по численности лиц, занятых выполнением сельскохозяйственных работ

(на 1 июля 2016г.; в процентах от общего числа хозяйств, осуществляющих сельскохозяйственную деятельность)



- 1 человек
- 2 человека
- 3 - 4 человека
- 5 - 6 человек
- 7 - 8 человек
- 9 человек и более

**ВСЕРОССИЙСКАЯ СЕЛЬСКОХОЗЯЙСТВЕННАЯ ПЕРЕПИСЬ
2016 ГОДА**

**ТОМ 2. ЧИСЛО ОБЪЕКТОВ ВСЕРОССИЙСКОЙ СЕЛЬСКОХОЗЯЙСТВЕННОЙ ПЕРЕПИСИ 2016 ГОДА.
ТРУДОВЫЕ РЕСУРСЫ И ИХ ХАРАКТЕРИСТИКА**

Ответственный за выпуск:

Отдел статистики цен, сельского хозяйства и
окружающей природной среды

(4942) 49-17-11

Подписано к печати

Формат 60x84/8

Усл. печ. л. 29,41 Тираж экз. Заказ № .

***Территориальный орган Федеральной службы
государственной статистики по Костромской области (Костромастат)***

156961, г. Кострома, ул. Красноармейская, 8.

Тел. 49-17-90; факс 49-17-97

E-mail: p44_mail@gks.ru <http://kostroma.gks.ru>

Отпечатано в отделе информационно-статистических услуг