

**ФЕДЕРАЛЬНАЯ СЛУЖБА ГОСУДАРСТВЕННОЙ СТАТИСТИКИ
(РОССТАТ)
ТЕРРИТОРИАЛЬНЫЙ ОРГАН ФЕДЕРАЛЬНОЙ СЛУЖБЫ ГОСУДАРСТВЕННОЙ СТАТИСТИКИ
ПО КОСТРОМСКОЙ ОБЛАСТИ
(КОСТРОМАСТАТ)**



**ИТОГИ ВСЕРОССИЙСКОЙ СЕЛЬСКОХОЗЯЙСТВЕННОЙ
ПЕРЕПИСИ 2016 ГОДА ПО КОСТРОМСКОЙ ОБЛАСТИ**

**Том 5
ПОГОЛОВЬЕ СЕЛЬСКОХОЗЯЙСТВЕННЫХ ЖИВОТНЫХ**

**Книга 1
Поголовье сельскохозяйственных животных.
Структура поголовья сельскохозяйственных животных**

**КОСТРОМА
2018**

Итоги Всероссийской сельскохозяйственной переписи 2016 года: статистический сборник - Кострома
Территориальный орган Федеральной службы государственной статистики по Костромской области (Костромастат), 2018 – 277с.

В томе 5 представлены итоги Всероссийской сельскохозяйственной переписи 2016 года о поголовье сельскохозяйственных животных в двух книгах в разрезе муниципальных районов и городских округов Костромской области.

В книге 1 сборника приведены данные о поголовье скота и птицы, структуре поголовья сельскохозяйственных животных по категориям хозяйств, половозрастным группам и видам; размещены диаграммы по Костромской области и в разрезе муниципальных районов и городских округов Костромской области.

В книге 2 сборника представлены группировки объектов переписи по поголовью основных видов сельскохозяйственных животных. Данные представлены в абсолютных и относительных показателях.

При использовании материалов органа государственной статистики ссылка на источник обязательна.

Территориальный орган Федеральной службы
государственной статистики по Костромской
области (Костромастат), 2018
E-mail:p44_mail@gks.ru
<http://kostroma.gks.ru>

СОДЕРЖАНИЕ

Предисловие	11
ПОГОЛОВЬЕ СЕЛЬСКОХОЗЯЙСТВЕННЫХ ЖИВОТНЫХ В ХОЗЯЙСТВАХ ВСЕХ КАТЕГОРИЙ	
1. Поголовье крупного рогатого скота в хозяйствах всех категорий	13
2. Поголовье молочного крупного рогатого скота в хозяйствах всех категорий	15
3. Удельный вес поголовья молочного крупного рогатого скота по категориям хозяйств	17
4. Поголовье мясного крупного рогатого скота в хозяйствах всех категорий	19
5. Удельный вес поголовья мясного крупного рогатого скота по категориям хозяйств	21
6. Поголовье коров в хозяйствах всех категорий	23
7. Поголовье свиней в хозяйствах всех категорий	25
8. Поголовье овец и коз в хозяйствах всех категорий	27
9. Поголовье овец в хозяйствах всех категорий	29
10. Поголовье коз в хозяйствах всех категорий	31
11. Поголовье птицы всех видов в хозяйствах всех категорий	33
12. Поголовье кур в хозяйствах всех категорий	35
13. Поголовье кур яичных пород в хозяйствах всех категорий	37
14. Удельный вес поголовья кур яичных пород по категориям хозяйств	39
15. Поголовье кур мясных и мясо-яичных пород в хозяйствах всех категорий	41
16. Удельный вес поголовья кур мясных и мясо-яичных пород по категориям хозяйств	43
17. Поголовье уток в хозяйствах всех категорий	45
18. Поголовье гусей в хозяйствах всех категорий	47
19. Поголовье индеек в хозяйствах всех категорий	49

20. поголовье цесарок в хозяйствах всех категорий	51
21. поголовье перепелок в хозяйствах всех категорий	53
22. поголовье фазанов в хозяйствах всех категорий	55
23. поголовье страусов в хозяйствах всех категорий	57
24. поголовье лошадей в хозяйствах всех категорий	59
25. поголовье пятнистых оленей в хозяйствах всех категорий	61
26. поголовье маралов в хозяйствах всех категорий	63
27. поголовье верблюдов в хозяйствах всех категорий	65
28. поголовье кроликов в хозяйствах всех категорий	67
29. поголовье лисиц в хозяйствах всех категорий	69
30. поголовье норок в хозяйствах всех категорий	71
31. поголовье нутрий в хозяйствах всех категорий	73
32. поголовье соболей в хозяйствах всех категорий	75
33. число семей пчёл медоносных в хозяйствах всех категорий	77

ПОГОЛОВЬЕ СЕЛЬСКОХОЗЯЙСТВЕННЫХ ЖИВОТНЫХ В ХОЗЯЙСТВАХ НАСЕЛЕНИЯ

34. поголовье крупного рогатого скота в хозяйствах населения	79
35. поголовье коров в хозяйствах населения	81
36. поголовье свиней в хозяйствах населения	83
37. поголовье овец и коз в хозяйствах населения	85
38. поголовье овец в хозяйствах населения	87
39. поголовье коз в хозяйствах населения	89
40. поголовье птицы всех видов в хозяйствах населения	91
41. поголовье кур в хозяйствах населения	93

42. поголовье уток в хозяйствах населения	95
43. поголовье гусей в хозяйствах населения	97
44. поголовье индеек в хозяйствах населения	99
45. поголовье лошадей в хозяйствах населения	101
46. поголовье кроликов в хозяйствах населения	103
47. число семей пчел в хозяйствах населения	105

ПОГОЛОВЬЕ СЕЛЬСКОХОЗЯЙСТВЕННЫХ ЖИВОТНЫХ В ХОЗЯЙСТВАХ ГРАЖДАН В СЕЛЬСКИХ ПОСЕЛЕНИЯХ

48. поголовье крупного рогатого скота в хозяйствах граждан в сельских поселениях	107
49. поголовье коров в хозяйствах граждан в сельских поселениях	109
50. поголовье свиней в хозяйствах граждан в сельских поселениях	111
51. поголовье овец и коз в хозяйствах граждан в сельских поселениях	113
52. поголовье овец в хозяйствах граждан в сельских поселениях	115
53. поголовье коз в хозяйствах граждан в сельских поселениях	117
54. поголовье птицы всех видов в хозяйствах граждан в сельских поселениях	119
55. поголовье кур в хозяйствах граждан в сельских поселениях	121
56. поголовье уток в хозяйствах граждан в сельских поселениях	123
57. поголовье гусей в хозяйствах граждан в сельских поселениях	125
58. поголовье индеек в хозяйствах граждан в сельских поселениях	127
59. поголовье лошадей в хозяйствах граждан в сельских поселениях	129
60. поголовье кроликов в хозяйствах граждан в сельских поселениях	131
61. число семей пчел в хозяйствах граждан в сельских поселениях	133

ПОГОЛОВЬЕ СЕЛЬСКОХОЗЯЙСТВЕННЫХ ЖИВОТНЫХ В ХОЗЯЙСТВАХ ГРАЖДАН В ГОРОДСКИХ ОКРУГАХ И ГОРОДСКИХ ПОСЕЛЕНИЯХ

62. поголовье крупного рогатого скота в хозяйствах граждан в городских округах и городских поселениях	135
63. поголовье коров в хозяйствах граждан в городских округах и городских поселениях	137
64. поголовье свиней в хозяйствах граждан в городских округах и городских поселениях	139
65. поголовье овец и коз в хозяйствах граждан в городских округах и городских поселениях	141
66. поголовье овец в хозяйствах граждан в городских округах и городских поселениях	143
67. поголовье коз в хозяйствах граждан в городских округах и городских поселениях	145
68. поголовье птицы всех видов в хозяйствах граждан в городских округах и городских поселениях	147
69. поголовье кур в хозяйствах граждан в городских округах и городских поселениях	149
70. поголовье уток в хозяйствах граждан в городских округах и городских поселениях	151
71. поголовье гусей в хозяйствах граждан в городских округах и городских поселениях	153
72. поголовье индеек в хозяйствах граждан в городских округах и городских поселениях	155
73. поголовье кроликов в хозяйствах граждан в городских округах и городских поселениях	157
74. число семей пчел в хозяйствах граждан в городских округах и городских поселениях	159

ПОГОЛОВЬЕ ПЛЕМЕННЫХ СЕЛЬСКОХОЗЯЙСТВЕННЫХ ЖИВОТНЫХ

75. поголовье племенного крупного рогатого скота в сельскохозяйственных организациях, крестьянских (фермерских) хозяйствах и у индивидуальных предпринимателей	161
76. поголовье племенного молочного крупного рогатого скота в сельскохозяйственных организациях, крестьянских (фермерских) хозяйствах и у индивидуальных предпринимателей	163
77. поголовье племенного мясного крупного рогатого скота в сельскохозяйственных организациях, крестьянских (фермерских) хозяйствах и у индивидуальных предпринимателей	165
78. поголовье племенных коров в сельскохозяйственных организациях, крестьянских (фермерских) хозяйствах и у индивидуальных предпринимателей	167
79. поголовье племенных свиней в сельскохозяйственных организациях, крестьянских (фермерских) хозяйствах и у индивидуальных предпринимателей	169

80. поголовье племенных овец в сельскохозяйственных организациях, крестьянских (фермерских) хозяйствах и у индивидуальных предпринимателей	171
81. поголовье племенной птицы в сельскохозяйственных организациях, крестьянских (фермерских) хозяйствах и у индивидуальных предпринимателей	173
82. поголовье племенных лошадей в сельскохозяйственных организациях, крестьянских (фермерских) хозяйствах и у индивидуальных предпринимателей	175
СТРУКТУРА ПОГОЛОВЬЯ СЕЛЬСКОХОЗЯЙСТВЕННЫХ ЖИВОТНЫХ ПО КАТЕГОРИЯМ ХОЗЯЙСТВ	
83. Структура поголовья крупного рогатого скота по категориям хозяйств	177
84. Структура поголовья коров по категориям хозяйств	179
85. Структура поголовья свиней по категориям хозяйств	181
86. Структура поголовья овец по категориям хозяйств	183
87. Структура поголовья коз по категориям хозяйств	185
88. Структура поголовья птицы всех видов по категориям хозяйств	187
89. Структура поголовья кур по категориям хозяйств	189
90. Структура поголовья уток по категориям хозяйств	191
91. Структура поголовья гусей по категориям хозяйств	193
92. Структура поголовья индеек по категориям хозяйств	195
93. Структура поголовья цесарок по категориям хозяйств	197
94. Структура поголовья перепелок по категориям хозяйств	199
95. Структура поголовья фазанов по категориям хозяйств	201
96. Структура поголовья страусов по категориям хозяйств	203
97. Структура поголовья лошадей по категориям хозяйств	205
98. Структура поголовья пятнистых оленей по категориям хозяйств	207
99. Структура поголовья маралов (пантовых оленей) по категориям хозяйств	209
100. Структура поголовья верблюдов по категориям хозяйств	211

101. Структура поголовья кроликов по категориям хозяйств	213
102. Структура числа семей пчел медоносных по категориям хозяйств	215
СТРУКТУРА ПОГОЛОВЬЯ СЕЛЬСКОХОЗЯЙСТВЕННЫХ ЖИВОТНЫХ ПО ПОЛОВОЗРАСТНЫМ ГРУППАМ И ВИДАМ В ХОЗЯЙСТВАХ ВСЕХ КАТЕГОРИЙ	
103. Структура поголовья крупного рогатого скота по половозрастным группам и видам в хозяйствах всех категорий	217
104. Структура поголовья свиней по половозрастным группам и видам в хозяйствах всех категорий	219
105. Структура поголовья овец и коз по половозрастным группам и видам в хозяйствах всех категорий	220
106. Структура поголовья птицы по половозрастным группам и видам в хозяйствах всех категорий	221
107. Структура поголовья кур по половозрастным группам и видам в хозяйствах всех категорий	222
108. Структура поголовья лошадей по половозрастным группам и видам в хозяйствах всех категорий	223
СТРУКТУРА ПОГОЛОВЬЯ СЕЛЬСКОХОЗЯЙСТВЕННЫХ ЖИВОТНЫХ В СЕЛЬСКОХОЗЯЙСТВЕННЫХ ОРГАНИЗАЦИЯХ	
109. Структура поголовья крупного рогатого скота по половозрастным группам и видам в сельскохозяйственных организациях	224
110. Структура поголовья свиней по половозрастным группам и видам в сельскохозяйственных организациях	226
111. Структура поголовья овец по половозрастным группам и видам в сельскохозяйственных организациях	227
112. Структура поголовья коз по половозрастным группам и видам в сельскохозяйственных организациях	229
113. Структура поголовья птицы по видам в сельскохозяйственных организациях	230
114. Структура поголовья кур по половозрастным группам и видам в сельскохозяйственных организациях	231
115. Структура поголовья лошадей по половозрастным группам и видам в сельскохозяйственных организациях	233
СТРУКТУРА ПОГОЛОВЬЯ СЕЛЬСКОХОЗЯЙСТВЕННЫХ ЖИВОТНЫХ В СЕЛЬСКОХОЗЯЙСТВЕННЫХ ОРГАНИЗАЦИЯХ, НЕ ОТНОСЯЩИХСЯ К СУБЪЕКТАМ МАЛОГО ПРЕДПРИНИМАТЕЛЬСТВА	
116. Структура поголовья крупного рогатого скота по половозрастным группам и видам в сельскохозяйственных организациях, не относящихся к субъектам малого предпринимательства	234
117. Структура поголовья свиней по половозрастным группам и видам в сельскохозяйственных организациях, не относящихся к субъектам малого предпринимательства	236
118. Структура поголовья птицы по видам в сельскохозяйственных организациях, не относящихся к субъектам малого предпринимательства	237

119. Структура поголовья кур по половозрастным группам и видам в сельскохозяйственных организациях, не относящихся к субъектам малого предпринимательства	238
120. Структура поголовья лошадей по половозрастным группам и видам в сельскохозяйственных организациях, не относящихся к субъектам малого предпринимательства	240
СТРУКТУРА ПОГОЛОВЬЯ СЕЛЬСКОХОЗЯЙСТВЕННЫХ ЖИВОТНЫХ В МАЛЫХ СЕЛЬСКОХОЗЯЙСТВЕННЫХ ПРЕДПРИЯТИЯХ	
121. Структура поголовья крупного рогатого скота по половозрастным группам и видам в малых сельскохозяйственных предприятиях	241
122. Структура поголовья свиней по половозрастным группам и видам в малых сельскохозяйственных предприятиях	243
123. Структура поголовья овец по половозрастным группам и видам в малых сельскохозяйственных предприятиях	245
124. Структура поголовья коз по половозрастным группам и видам в малых сельскохозяйственных предприятиях	247
125. Структура поголовья птицы по видам в малых сельскохозяйственных предприятиях	248
126. Структура поголовья кур по половозрастным группам и видам в малых сельскохозяйственных предприятиях	249
127. Структура поголовья лошадей по половозрастным группам и видам в малых сельскохозяйственных предприятиях	251
СТРУКТУРА ПОГОЛОВЬЯ СЕЛЬСКОХОЗЯЙСТВЕННЫХ ЖИВОТНЫХ В КРЕСТЬЯНСКИХ (ФЕРМЕРСКИХ) ХОЗЯЙСТВАХ И У ИНДИВИДУАЛЬНЫХ ПРЕДПРИНИМАТЕЛЕЙ	
128. Структура поголовья крупного рогатого скота по половозрастным группам и видам в крестьянских (фермерских) хозяйствах и у индивидуальных предпринимателей	252
129. Структура поголовья свиней по половозрастным группам и видам в крестьянских (фермерских) хозяйствах и у индивидуальных предпринимателей	254
130. Структура поголовья овец по половозрастным группам и видам в крестьянских (фермерских) хозяйствах и у индивидуальных предпринимателей	255
131. Структура поголовья коз по половозрастным группам и видам в крестьянских (фермерских) хозяйствах и у индивидуальных предпринимателей	257
132. Структура поголовья птицы по видам в крестьянских (фермерских) хозяйствах и у индивидуальных предпринимателей	258
133. Структура поголовья кур по половозрастным группам и видам в крестьянских (фермерских) хозяйствах и у индивидуальных предпринимателей	259
134. Структура поголовья лошадей по половозрастным группам и видам в крестьянских (фермерских) хозяйствах и у индивидуальных предпринимателей	261

СТРУКТУРА ПОГОЛОВЬЯ СЕЛЬСКОХОЗЯЙСТВЕННЫХ ЖИВОТНЫХ В ХОЗЯЙСТВАХ НАСЕЛЕНИЯ

135. Структура поголовья крупного рогатого скота по половозрастным группам и видам в хозяйствах населения	262
136. Структура поголовья свиней по половозрастным группам и видам в хозяйствах населения	264
137. Структура поголовья овец и коз по половозрастным группам и видам в хозяйствах населения	265
138. Структура поголовья птицы по видам в хозяйствах населения	266
139. Структура поголовья лошадей по половозрастным группам и видам в хозяйствах населения	267
Методологические пояснения	268
Диаграммы	270

ПРЕДИСЛОВИЕ

В книге 1 тома 5 представлены итоги Всероссийской сельскохозяйственной переписи 2016 года о поголовье сельскохозяйственных животных в разрезе муниципальных районов и городских округов Костромской области.

В сборнике содержатся данные о поголовье скота и птицы в сельскохозяйственных организациях, крестьянских (фермерских) хозяйствах и у индивидуальных предпринимателей, личных подсобных и других индивидуальных хозяйствах граждан, некоммерческих объединениях граждан.

Приведены сведения о поголовье племенных сельскохозяйственных животных и их удельном весе в общем поголовье соответствующего вида скота и птицы в сельскохозяйственных организациях, крестьянских (фермерских) хозяйствах и у индивидуальных предпринимателей.

В отдельном разделе представлены данные о структуре поголовья сельскохозяйственных животных по категориям хозяйств, половозрастным группам и видам.

В издании представлены методологические пояснения к показателям, диаграммы по основным показателям, характеризующим поголовье сельскохозяйственных животных в целом по Костромской области и в разрезе муниципальных районов и городских округов Костромской области.

СПИСОК СОКРАЩЕНИЙ

г. — год

В сборнике приняты условные обозначения:

- явление отсутствует
- 0,0 - значение показателя меньше 0,1
- ... - данные не публикуются в целях обеспечения конфиденциальности первичных статистических данных, полученных от респондентов, в соответствии с Федеральным законом от 29 ноября 2007 г. № 282-ФЗ «Об официальном статистическом учете и системе государственной статистики в Российской Федерации» (п.5, ст. 4; ч. 1, ст.9)

В отдельных случаях незначительные расхождения между итогом и суммой данных объясняются их округлением.

ПОГОЛОВЬЕ СЕЛЬСКОХОЗЯЙСТВЕННЫХ ЖИВОТНЫХ В ХОЗЯЙСТВАХ ВСЕХ КАТЕГОРИЙ

Таблица № 1

1. ПОГОЛОВЬЕ КРУПНОГО РОГАТОГО СКОТА В ХОЗЯЙСТВАХ ВСЕХ КАТЕГОРИЙ

(на 1 июля 2016 года; голов)

	Хозяйства всех категорий	в том числе									хозяйства населения
		сельскохозяйственные организации	в том числе					крестьянские (фермерские) хозяйства и индивидуальные предприниматели	в том числе		
			сельскохозяйственные организации, не относящиеся к субъектам малого предпринимательства	малые предприятия	в том числе		подсобные сельскохозяйственные предприятия несельскохозяйственных организаций		крестьянские (фермерские) хозяйства	индивидуальные предприниматели	
					малые предприятия (без микропредприятий)	микропредприятия					
1	2	3	4	5	6	7	8	9	10	11	
Костромская область	59118	42439	8394	32759	29074	3685	1286	6711	6424	287	9968
Муниципальные районы Костромской области	58770	42439	8394	32759	29074	3685	1286	6687	6400	287	9644
Антроповский	1028	560	-	195	-	195	365	50	50	-	418
Буйский	3394	2458	1363	1095	1087	8	-	283	256	27	653
Вохомский	2199	1441	-	1441	1441	-	-	31	31	-	727
Галичский	5242	3803	1727	2069	2002	67	7	998	998	-	441
Кадынский	326	27	-	-	-	-	27	112	112	-	187
Кологривский	685	166	-	166	166	-	-	295	202	93	224
Костромской	10750	9229	1156	7973	7805	168	100	1026	1018	8	495
Красносельский	4887	4418	1636	2210	2047	163	572	49	41	8	420
Макарьевский	2263	1713	-	1713	1547	166	-	107	107	-	443
Мантуровский	2464	2072	305	1767	1685	82	-	18	18	-	374
Межевской	339	109	-	99	-	99	10	155	154	1	75
Муниципальный район город Нея и Нейский район	845	319	-	319	303	16	-	150	150	-	376
Муниципальный район город Нерехта и Нерехтский район	5530	4032	-	4022	4006	16	10	573	474	99	925
Октябрьский	2017	1669	-	1669	1635	34	-	8	8	-	340
Островский	1881	790	-	790	-	790	-	732	732	-	359
Павинский	1017	806	-	806	761	45	-	10	10	-	201
Парфеньевский	785	494	-	494	119	375	-	45	45	-	246
Поназыревский	309	34	-	34	-	34	-	45	45	-	230
Пыщугский	461	55	-	55	-	55	-	201	201	-	205
Солигаличский	2304	1542	-	1542	882	660	-	81	81	-	681

	Хозяйства всех категорий	в том числе									хозяйства населения
		сельскохозяйственные организации	в том числе					крестьянские (фермерские) хозяйства и индивидуальные предприниматели	в том числе		
			сельскохозяйственные организации, не относящиеся к субъектам малого предпринимательства	малые предприятия	в том числе		подсобные сельскохозяйственные предприятия несельскохозяйственных организаций		крестьянские (фермерские) хозяйства	индивидуальные предприниматели	
					малые предприятия (без микропредприятий)	микропредприятия					
1	2	3	4	5	6	7	8	9	10	11	
Судиславский	3707	3160	1652	1508	1308	200	-	131	131	-	416
Сусанинский	3120	2460	555	1857	1745	112	48	445	394	51	215
Чухломский	1550	511	-	489	335	154	22	387	387	-	652
Шарьинский	1667	571	-	446	200	246	125	755	755	-	341
Городские округа Костромской области	348	-	-	-	-	-	-	24	24	-	324
город Кострома	75	-	-	-	-	-	-	-	-	-	75
город Буй	27	-	-	-	-	-	-	13	13	-	14
город Волгореченск	-	-	-	-	-	-	-	-	-	-	-
город Галич	27	-	-	-	-	-	-	-	-	-	27
город Мантурово	61	-	-	-	-	-	-	-	-	-	61
город Шарья	158	-	-	-	-	-	-	11	11	-	147

2. ПОГОЛОВЬЕ МОЛОЧНОГО КРУПНОГО РОГАТОГО СКОТА В ХОЗЯЙСТВАХ ВСЕХ КАТЕГОРИЙ

(на 1 июля 2016 года; голов)

	Хозяйства всех категорий	в том числе									хозяйства населения
		сельскохозяйственные организации	в том числе					крестьянские (фермерские) хозяйства и индивидуальные предприниматели	в том числе		
			сельскохозяйственные организации, не относящиеся к субъектам малого предпринимательства	малые предприятия	в том числе		подсобные сельскохозяйственные предприятия несельскохозяйственных организаций		крестьянские (фермерские) хозяйства	индивидуальные предприниматели	
					малые предприятия (без микропредприятий)	микропредприятия					
1	2	3	4	5	6	7	8	9	10	11	
Костромская область	53568	39249	8342	29681	27371	2310	1226	4351	4151	200	9968
Муниципальные районы Костромской области	53224	39249	8342	29681	27371	2310	1226	4331	4131	200	9644
Антроповский	758	340	-	-	-	-	340	-	-	-	418
Буйский	3390	2454	1363	1091	1083	8	-	283	256	27	653
Вохомский	2199	1441	-	1441	1441	-	-	31	31	-	727
Галичский	3356	2536	1677	859	859	-	-	379	379	-	441
Кадыйский	299	-	-	-	-	-	-	112	112	-	187
Кологривский	537	166	-	166	166	-	-	147	54	93	224
Костромской	10643	9174	1154	7921	7805	116	99	974	966	8	495
Красносельский	4769	4300	1636	2092	1984	108	572	49	41	8	420
Макарьевский	2169	1688	-	1688	1544	144	-	38	38	-	443
Мантуровский	2315	1923	305	1618	1536	82	-	18	18	-	374
Межевской	216	109	-	99	-	99	10	32	31	1	75
Муниципальный район город Нея и Нейский район	712	303	-	303	303	-	-	33	33	-	376
Муниципальный район город Нерехта и Нерехтский район	5355	3992	-	3982	3966	16	10	438	426	12	925
Октябрьский	1979	1631	-	1631	1597	34	-	8	8	-	340
Островский	1342	584	-	584	-	584	-	399	399	-	359
Павинский	1017	806	-	806	761	45	-	10	10	-	201
Парфеньевский	785	494	-	494	119	375	-	45	45	-	246
Поназыревский	230	-	-	-	-	-	-	-	-	-	230
Пыщугский	461	55	-	55	-	55	-	201	201	-	205
Солигаличский	1866	1177	-	1177	882	295	-	8	8	-	681

	Хозяйства всех категорий	в том числе									хозяйства населения
		сельскохозяйственные организации	в том числе					крестьянские (фермерские) хозяйства и индивидуальные предприниматели	в том числе		
			сельскохозяйственные организации, не относящиеся к субъектам малого предпринимательства	малые предприятия	в том числе		подсобные сельскохозяйственные предприятия несельскохозяйственных организаций		крес- тьянские (фермер- ские) хо- зяйства	индивиду- альные предпри- ниматели	
					малые пред- приятия (без микро- пред- приятий)	микро- пред- приятия					
1	2	3	4	5	6	7	8	9	10	11	
Судиславский	3491	2960	1652	1308	1308	-	-	115	115	-	416
Сусанинский	3120	2460	555	1857	1745	112	48	445	394	51	215
Чухломский	979	122	-	100	72	28	22	205	205	-	652
Шарьинский	1236	534	-	409	200	209	125	361	361	-	341
Городские округа Костромской области	344	-	-	-	-	-	-	20	20	-	324
город Кострома	75	-	-	-	-	-	-	-	-	-	75
город Буй	27	-	-	-	-	-	-	13	13	-	14
город Волгореченск	-	-	-	-	-	-	-	-	-	-	-
город Галич	27	-	-	-	-	-	-	-	-	-	27
город Мантурово	61	-	-	-	-	-	-	-	-	-	61
город Шарья	154	-	-	-	-	-	-	7	7	-	147

3.УДЕЛЬНЫЙ ВЕС ПОГОЛОВЬЯ МОЛОЧНОГО КРУПНОГО РОГАТОГО СКОТА ПО КАТЕГОРИЯМ ХОЗЯЙСТВ

(на 1 июля 2016 года; в процентах от общего поголовья крупного рогатого скота соответствующей категории хозяйств)

	Хозяйства всех категорий	в том числе									хозяйства населения
		сельскохозяйственные организации	в том числе					крестьянские (фермерские) хозяйства и индивидуальные предприниматели	в том числе		
			сельскохозяйственные организации, не относящиеся к субъектам малого предпринимательства	малые предприятия	в том числе		подсобные сельскохозяйственные предприятия несельскохозяйственных организаций		крестьянские (фермерские) хозяйства	индивидуальные предприниматели	
					малые предприятия (без микропредприятий)	микропредприятия					
1	2	3	4	5	6	7	8	9	10	11	
Костромская область	90.6	92.5	99.4	90.6	94.1	62.7	95.3	64.8	64.6	69.7	100.0
Муниципальные районы Костромской области	90.6	92.5	99.4	90.6	94.1	62.7	95.3	64.8	64.5	69.7	100.0
Антроповский	73.7	60.7	-	-	-	-	93.2	-	-	-	100.0
Буйский	99.9	99.8	100.0	99.6	99.6	100.0	-	100.0	100.0	100.0	100.0
Вохомский	100.0	100.0	-	100.0	100.0	-	-	100.0	100.0	-	100.0
Галичский	64.0	66.7	97.1	41.5	42.9	-	-	38.0	38.0	-	100.0
Кадыйский	91.7	-	-	-	-	-	-	100.0	100.0	-	100.0
Кологривский	78.4	100.0	-	100.0	100.0	-	-	49.8	26.7	100.0	100.0
Костромской	99.0	99.4	99.8	99.3	100.0	69.0	99.0	94.9	94.9	100.0	100.0
Красносельский	97.6	97.3	100.0	94.7	96.9	66.3	100.0	100.0	100.0	100.0	100.0
Макарьевский	95.8	98.5	-	98.5	99.8	86.7	-	35.5	35.5	-	100.0
Мантуровский	94.0	92.8	100.0	91.6	91.2	100.0	-	100.0	100.0	-	100.0
Межевской	63.7	100.0	-	100.0	-	100.0	100.0	20.6	20.1	100.0	100.0
Муниципальный район город Нея и Нейский район	84.3	95.0	-	95.0	100.0	-	-	22.0	22.0	-	100.0
Муниципальный район город Нерехта и Нерехтский район	96.8	99.0	-	99.0	99.0	100.0	100.0	76.4	89.9	12.1	100.0
Октябрьский	98.1	97.7	-	97.7	97.7	100.0	-	100.0	100.0	-	100.0
Островский	71.3	73.9	-	73.9	-	73.9	-	54.5	54.5	-	100.0
Павинский	100.0	100.0	-	100.0	100.0	100.0	-	100.0	100.0	-	100.0
Парфеньевский	100.0	100.0	-	100.0	100.0	100.0	-	100.0	100.0	-	100.0
Поназыревский	74.4	-	-	-	-	-	-	-	-	-	100.0
Пыщугский	100.0	100.0	-	100.0	-	100.0	-	100.0	100.0	-	100.0
Солигаличский	81.0	76.3	-	76.3	100.0	44.7	-	9.9	9.9	-	100.0

	Хозяйства всех категорий	в том числе									хозяйства населения
		сельскохозяйственные организации	в том числе					крестьянские (фермерские) хозяйства и индивидуальные предприниматели	в том числе		
			сельскохозяйственные организации, не относящиеся к субъектам малого предпринимательства	малые предприятия	в том числе		подсобные сельскохозяйственные предприятия несельскохозяйственных организаций		крестьянские (фермерские) хозяйства	индивидуальные предприниматели	
					малые предприятия (без микропредприятий)	микропредприятия					
1	2	3	4	5	6	7	8	9	10	11	
Судиславский	94.2	93.7	100.0	86.7	100.0	-	-	87.8	87.8	-	100.0
Сусанинский	100.0	100.0	100.0	100.0	100.0	100.0	100.0	100.0	100.0	100.0	100.0
Чухломский	63.2	23.9	-	20.4	21.5	18.2	100.0	53.0	53.0	-	100.0
Шарьинский	74.1	93.5	-	91.7	100.0	85.0	100.0	47.8	47.8	-	100.0
Городские округа Костромской области	98.9	-	-	-	-	-	-	83.3	83.3	-	100.0
город Кострома	100.0	-	-	-	-	-	-	-	-	-	100.0
город Буй	100.0	-	-	-	-	-	-	100.0	100.0	-	100.0
город Волгореченск	-	-	-	-	-	-	-	-	-	-	-
город Галич	100.0	-	-	-	-	-	-	-	-	-	100.0
город Мантурово	100.0	-	-	-	-	-	-	-	-	-	100.0
город Шарья	97.5	-	-	-	-	-	-	63.6	63.6	-	100.0

4. ПОГОЛОВЬЕ МЯСНОГО КРУПНОГО РОГАТОГО СКОТА В ХОЗЯЙСТВАХ ВСЕХ КАТЕГОРИЙ

(на 1 июля 2016 года; голов)

	Хозяйства всех категорий	в том числе									хозяйства населения
		сельскохозяйственные организации	в том числе					крестьянские (фермерские) хозяйства и индивидуальные предприниматели	в том числе		
			сельскохозяйственные организации, не относящиеся к субъектам малого предпринимательства	малые предприятия	в том числе		подсобные сельскохозяйственные предприятия несельскохозяйственных организаций		крестьянские (фермерские) хозяйства	индивидуальные предприниматели	
					малые предприятия (без микропредприятий)	микропредприятия					
1	2	3	4	5	6	7	8	9	10	11	
Костромская область	5529	3169	52	3078	1703	1375	39	2360	2273	87	-
Муниципальные районы Костромской области	5525	3169	52	3078	1703	1375	39	2356	2269	87	-
Антроповский	270	220	-	195	-	195	25	50	50	-	-
Буйский	4	4	-	4	4	-	-	-	-	-	-
Вохомский	-	-	-	-	-	-	-	-	-	-	-
Галичский	1886	1267	50	1210	1143	67	7	619	619	-	-
Кадыйский	6	6	-	-	-	-	6	-	-	-	-
Кологривский	148	-	-	-	-	-	-	148	148	-	-
Костромской	107	55	2	52	-	52	1	52	52	-	-
Красносельский	118	118	-	118	63	55	-	-	-	-	-
Макарьевский	94	25	-	25	3	22	-	69	69	-	-
Мантуровский	149	149	-	149	149	-	-	-	-	-	-
Межевской	123	-	-	-	-	-	-	123	123	-	-
Муниципальный район город Нея и Нейский район	133	16	-	16	-	16	-	117	117	-	-
Муниципальный район город Нерехта и Нерехтский район	175	40	-	40	40	-	-	135	48	87	-
Октябрьский	38	38	-	38	38	-	-	-	-	-	-
Островский	539	206	-	206	-	206	-	333	333	-	-
Павинский	-	-	-	-	-	-	-	-	-	-	-
Парфеньевский	-	-	-	-	-	-	-	-	-	-	-
Поназыревский	79	34	-	34	-	34	-	45	45	-	-
Пыщугский	-	-	-	-	-	-	-	-	-	-	-
Солигаличский	438	365	-	365	-	365	-	73	73	-	-

	Хозяйства всех категорий	в том числе									хозяйства населения
		сельскохозяйственные организации	в том числе					крестьянские (фермерские) хозяйства и индивидуальные предприниматели	в том числе		
			сельскохозяйственные организации, не относящиеся к субъектам малого предпринимательства	малые предприятия	в том числе		подсобные сельскохозяйственные предприятия несельскохозяйственных организаций		крестьянские (фермерские) хозяйства	индивидуальные предприниматели	
					малые предприятия (без микропредприятий)	микропредприятия					
1	2	3	4	5	6	7	8	9	10	11	
Судиславский	216	200	-	200	-	200	-	16	16	-	-
Сусанинский	-	-	-	-	-	-	-	-	-	-	-
Чухломский	571	389	-	389	263	126	-	182	182	-	-
Шарьинский	431	37	-	37	-	37	-	394	394	-	-
Городские округа Костромской области	4	-	-	-	-	-	-	4	4	-	-
город Кострома	-	-	-	-	-	-	-	-	-	-	-
город Буй	-	-	-	-	-	-	-	-	-	-	-
город Волгореченск	-	-	-	-	-	-	-	-	-	-	-
город Галич	-	-	-	-	-	-	-	-	-	-	-
город Мантурово	-	-	-	-	-	-	-	-	-	-	-
город Шарья	4	-	-	-	-	-	-	4	4	-	-

5. УДЕЛЬНЫЙ ВЕС ПОГОЛОВЬЯ МЯСНОГО КРУПНОГО РОГАТОГО СКОТА ПО КАТЕГОРИЯМ ХОЗЯЙСТВ

(на 1 июля 2016 года; в процентах от общего поголовья крупного рогатого скота соответствующей категории хозяйств)

	Хозяйства всех категорий	в том числе									хозяйства населения
		сельскохозяйственные организации	в том числе					крестьянские (фермерские) хозяйства и индивидуальные предприниматели	в том числе		
			сельскохозяйственные организации, не относящиеся к субъектам малого предпринимательства	малые предприятия	в том числе		подсобные сельскохозяйственные предприятия несельскохозяйственных организаций		крестьянские (фермерские) хозяйства	индивидуальные предприниматели	
					малые предприятия (без микропредприятий)	микропредприятия					
1	2	3	4	5	6	7	8	9	10	11	
Костромская область	9.4	7.5	0.6	9.4	5.9	37.3	3.0	35.2	35.4	30.3	-
Муниципальные районы Костромской области	9.4	7.5	0.6	9.4	5.9	37.3	3.0	35.2	35.5	30.3	-
Антроповский	26.3	39.3	-	100.0	-	100.0	6.8	100.0	100.0	-	-
Буйский	0.1	0.2	-	0.4	0.4	-	-	-	-	-	-
Вохомский	-	-	-	-	-	-	-	-	-	-	-
Галичский	36.0	33.3	2.9	58.5	57.1	100.0	100.0	62.0	62.0	-	-
Кадынский	1.8	22.2	-	-	-	-	22.2	-	-	-	-
Кологривский	21.6	-	-	-	-	-	-	50.2	73.3	-	-
Костромской	1.0	0.6	0.2	0.7	-	31.0	1.0	5.1	5.1	-	-
Красносельский	2.4	2.7	-	5.3	3.1	33.7	-	-	-	-	-
Макарьевский	4.2	1.5	-	1.5	0.2	13.3	-	64.5	64.5	-	-
Мантуровский	6.0	7.2	-	8.4	8.8	-	-	-	-	-	-
Межевской	36.3	-	-	-	-	-	-	79.4	79.9	-	-
Муниципальный район город Нея и Нейский район	15.7	5.0	-	5.0	-	100.0	-	78.0	78.0	-	-
Муниципальный район город Нерехта и Нерехтский район	3.2	1.0	-	1.0	1.0	-	-	23.6	10.1	87.9	-
Октябрьский	1.9	2.3	-	2.3	2.3	-	-	-	-	-	-
Островский	28.7	26.1	-	26.1	-	26.1	-	45.5	45.5	-	-
Павинский	-	-	-	-	-	-	-	-	-	-	-
Парфеньевский	-	-	-	-	-	-	-	-	-	-	-
Поназыревский	25.6	100.0	-	100.0	-	100.0	-	100.0	100.0	-	-
Пыщугский	-	-	-	-	-	-	-	-	-	-	-
Солигаличский	19.0	23.7	-	23.7	-	55.3	-	90.1	90.1	-	-

	Хозяйства всех категорий	в том числе									
		сельскохозяйственные организации	в том числе					крестьянские (фермерские) хозяйства и индивидуальные предприниматели	в том числе		хозяйства населения
			сельскохозяйственные организации, не относящиеся к субъектам малого предпринимательства	малые предприятия	в том числе		подсобные сельскохозяйственные предприятия несельскохозяйственных организаций		крестьянские (фермерские) хозяйства	индивидуальные предприниматели	
					малые предприятия (без микропредприятий)	микропредприятия					
1	2	3	4	5	6	7	8	9	10	11	
Судиславский	5.8	6.3	-	13.3	-	100.0	-	12.2	12.2	-	-
Сусанинский	-	-	-	-	-	-	-	-	-	-	-
Чухломский	36.8	76.1	-	79.6	78.5	81.8	-	47.0	47.0	-	-
Шарьинский	25.9	6.5	-	8.3	-	15.0	-	52.2	52.2	-	-
Городские округа Костромской области	1.1	-	-	-	-	-	-	16.7	16.7	-	-
город Кострома	-	-	-	-	-	-	-	-	-	-	-
город Буй	-	-	-	-	-	-	-	-	-	-	-
город Волгореченск	-	-	-	-	-	-	-	-	-	-	-
город Галич	-	-	-	-	-	-	-	-	-	-	-
город Мантурово	-	-	-	-	-	-	-	-	-	-	-
город Шарья	2.5	-	-	-	-	-	-	36.4	36.4	-	-

6. ПОГОЛОВЬЕ КОРОВ В ХОЗЯЙСТВАХ ВСЕХ КАТЕГОРИЙ

(на 1 июля 2016 года; голов)

	Хозяйства всех категорий	в том числе									хозяйства населения
		сельскохозяйственные организации	в том числе					крестьянские (фермерские) хозяйства и индивидуальные предприниматели	в том числе		
			сельскохозяйственные организации, не относящиеся к субъектам малого предпринимательства	малые предприятия	в том числе		подсобные сельскохозяйственные предприятия несельскохозяйственных организаций		крестьянские (фермерские) хозяйства	индивидуальные предприниматели	
					малые предприятия (без микропредприятий)	микропредприятия					
1	2	3	4	5	6	7	8	9	10	11	
Костромская область	24582	18259	3669	14046	12413	1633	544	2616	2527	89	3707
Муниципальные районы Костромской области	24445	18259	3669	14046	12413	1633	544	2612	2523	89	3574
Антроповский	453	241	-	84	-	84	157	42	42	-	170
Буйский	1321	967	556	411	411	-	-	142	132	10	212
Вохомский	1060	801	-	801	801	-	-	7	7	-	252
Галичский	2252	1663	800	862	841	21	1	440	440	-	149
Кадыйский	152	2	-	-	-	-	2	53	53	-	97
Кологривский	265	70	-	70	70	-	-	110	75	35	85
Костромской	3942	3474	524	2905	2781	124	45	226	226	-	242
Красносельский	2170	1997	630	1137	1057	80	230	19	16	3	154
Макарьевский	851	613	-	613	553	60	-	33	33	-	205
Мантуровский	1195	1089	140	949	896	53	-	2	2	-	104
Межевской	138	52	-	42	-	42	10	63	62	1	23
Муниципальный район город Нея и Нейский район	376	164	-	164	158	6	-	54	54	-	158
Муниципальный район город Нерехта и Нерехтский район	2108	1546	-	1540	1525	15	6	155	149	6	407
Октябрьский	1031	919	-	919	887	32	-	3	3	-	109
Островский	781	312	-	312	-	312	-	347	347	-	122
Павинский	515	436	-	436	396	40	-	4	4	-	75
Парфеньевский	258	136	-	136	50	86	-	16	16	-	106
Поназыревский	134	19	-	19	-	19	-	24	24	-	91
Пыщугский	174	32	-	32	-	32	-	61	61	-	81
Солигаличский	895	669	-	669	373	296	-	32	32	-	194

	Хозяйства всех категорий	в том числе									хозяйства населения
		сельскохозяйственные организации	в том числе					крестьянские (фермерские) хозяйства и индивидуальные предприниматели	в том числе		
			сельскохозяйственные организации, не относящиеся к субъектам малого предпринимательства	малые предприятия	в том числе		подсобные сельскохозяйственные предприятия несельскохозяйственных организаций		крестьянские (фермерские) хозяйства	индивидуальные предприниматели	
					малые предприятия (без микропредприятий)	микропредприятия					
1	2	3	4	5	6	7	8	9	10	11	
Судиславский	1741	1548	819	729	650	79	-	56	56	-	137
Сусанинский	1238	964	200	750	670	80	14	214	180	34	60
Чухломский	622	274	-	265	187	78	9	135	135	-	213
Шарьинский	773	271	-	201	107	94	70	374	374	-	128
Городские округа Костромской области	137	-	-	-	-	-	-	4	4	-	133
город Кострома	25	-	-	-	-	-	-	-	-	-	25
город Буй	11	-	-	-	-	-	-	4	4	-	7
город Волгореченск	-	-	-	-	-	-	-	-	-	-	-
город Галич	8	-	-	-	-	-	-	-	-	-	8
город Мантурово	28	-	-	-	-	-	-	-	-	-	28
город Шарья	65	-	-	-	-	-	-	-	-	-	65

7. ПОГОЛОВЬЕ СВИНЕЙ В ХОЗЯЙСТВАХ ВСЕХ КАТЕГОРИЙ

(на 1 июля 2016 года; голов)

	Хозяйства всех категорий	в том числе									хозяйства населения
		сельскохозяйственные организации	в том числе					крестьянские (фермерские) хозяйства и индивидуальные предприниматели	в том числе		
			сельскохозяйственные организации, не относящиеся к субъектам малого предпринимательства	малые предприятия	в том числе		подсобные сельскохозяйственные предприятия несельскохозяйственных организаций		крестьянские (фермерские) хозяйства	индивидуальные предприниматели	
					малые предприятия (без микропредприятий)	микропредприятия					
1	2	3	4	5	6	7	8	9	10	11	
Костромская область	31613	23144	16374	5937	283	5654	833	891	394	497	7578
Муниципальные районы Костромской области	30812	22950	16374	5937	283	5654	639	880	383	497	6982
Антроповский	162	-	-	-	-	-	-	-	-	-	162
Буйский	247	-	-	-	-	-	-	13	13	-	234
Вохомский	672	29	-	29	29	-	-	111	102	9	532
Галичский	217	-	-	-	-	-	-	-	-	-	217
Кадыйский	455	-	-	-	-	-	-	-	-	-	455
Кологривский	181	-	-	-	-	-	-	-	-	-	181
Костромской	17787	16866	-	...	459	105	354	462
Красносельский	432	-	-	-	-	-	-	-	-	-	432
Макарьевский	486	...	-	-	-	-	473
Мантуровский	243	-	-	-	-	-	-	-	-	-	243
Межевской	36	-	-	-	-	-	-	-	-	-	36
Муниципальный район город Нея и Нейский район	332	-	-	-	-	-	-	-	-	-	332
Муниципальный район город Нерехта и Нерехтский район	705	-	-	-	-	-	-	158	48	110	547
Октябрьский	310	-	-	-	-	-	-	8	8	-	302
Островский	687	145	-	...	-	27	27	-	515
Павинский	90	-	-	-	-	-	-	-	-	-	90
Парфеньевский	204	-	-	-	-	-	-	-	-	-	204
Поназыревский	234	...	-	-	-	-	...	-	-	-	...
Пыщугский	178	-	-	-	-	-	-	16	16	-	162
Солигаличский	185	-	-	-	-	-	-	-	-	-	185

	Хозяйства всех категорий	в том числе									хозяйства населения	
		сельскохозяйственные организации	в том числе					крестьянские (фермерские) хозяйства и индивидуальные предприниматели	в том числе			
			сельскохозяйственные организации, не относящиеся к субъектам малого предпринимательства	малые предприятия	в том числе		подсобные сельскохозяйственные предприятия несельскохозяйственных организаций		крестьянские (фермерские) хозяйства	индивидуальные предприниматели		
					малые предприятия (без микропредприятий)	микропредприятия						
1	2	3	4	5	6	7	8	9	10	11		
Судиславский	314	-	-	-	-	-	-	-	-	-	-	314
Сусанинский	277	...	-	-	-	-	...	-	-	-	-	...
Чухломский	157	-	-	-	-	-	-	25	25	-	-	132
Шарьинский	6221	5809	-	55	31	24	-	357
Городские округа Костромской области	801	...	-	-	-	-	-	-	...
город Кострома	279	...	-	-	-	-	...	-	-	-	-	...
город Буй	135	-	-	-	-	-	-	-	-	-	-	135
город Волгореченск	2	-	-	-	-	-	-	-	-	-	-	2
город Галич	39	-	-	-	-	-	-	-	-	-	-	39
город Мантурово	94	-	-	-	-	-	-	-	-	-	-	94
город Шарья	252	-	-	-	-	-	-	-	-	...

8. ПОГОЛОВЬЕ ОВЕЦ И КОЗ В ХОЗЯЙСТВАХ ВСЕХ КАТЕГОРИЙ

(на 1 июля 2016 года; голов)

	Хозяйства всех категорий	в том числе									хозяйства населения
		сельскохозяйственные организации	в том числе					крестьянские (фермерские) хозяйства и индивидуальные предприниматели	в том числе		
			сельскохозяйственные организации, не относящиеся к субъектам малого предпринимательства	малые предприятия	в том числе		подсобные сельскохозяйственные предприятия несельскохозяйственных организаций		крестьянские (фермерские) хозяйства	индивидуальные предприниматели	
					малые предприятия (без микропредприятий)	микропредприятия					
1	2	3	4	5	6	7	8	9	10	11	
Костромская область	21132	3852	-	3847	3770	77	5	1992	1906	86	15288
Муниципальные районы Костромской области	20419	3852	-	3847	3770	77	5	1986	1900	86	14581
Антроповский	581	-	-	-	-	-	-	33	33	-	548
Буйский	599	-	-	-	-	-	-	8	-	8	591
Вохомский	681	-	-	-	-	-	-	-	-	-	681
Галичский	1041	...	-	-	-	-	887
Кадыйский	646	...	-	-	-	-	-	577
Кологривский	293	-	-	-	-	-	-	-	-	-	293
Костромской	2108	1093	-	1093	1093	-	-	132	74	58	883
Красносельский	1438	-	-	-	-	-	-	117	117	-	1321
Макарьевский	1729	543	-	-	176	176	-	1010
Мантуровский	495	-	-	-	-	-	-	-	-	-	495
Межевской	232	-	-	-	-	-	-	20	20	-	212
Муниципальный район город Нея и Нейский район	415	-	-	-	-	-	-	-	-	-	415
Муниципальный район город Нерехта и Нерехтский район	2671	...	-	-	-	1863
Октябрьский	163	-	-	-	-	-	-	-	-	-	163
Островский	1925	...	-	-	-	-	783
Павинский	119	-	-	-	-	-	-	-	-	-	119
Парфеньевский	913	-	-	-	-	-	-	499	499	-	414
Поназыревский	129	-	-	-	-	-	-	-	-	-	129
Пыщугский	275	...	-	...	-	...	-	-	255
Солигаличский	545	-	-	-	-	-	-	-	-	-	545

	Хозяйства всех категорий	в том числе									хозяйства населения
		сельскохозяйственные организации	в том числе					крестьянские (фермерские) хозяйства и индивидуальные предприниматели	в том числе		
			сельскохозяйственные организации, не относящиеся к субъектам малого предпринимательства	малые предприятия	в том числе		подсобные сельскохозяйственные предприятия несельскохозяйственных организаций		крестьянские (фермерские) хозяйства	индивидуальные предприниматели	
					малые предприятия (без микропредприятий)	микропредприятия					
1	2	3	4	5	6	7	8	9	10	11	
Судиславский	831	-	-	-	-	-	-	217	217	-	614
Сусанинский	963	...	-	-	-	-	-	-	...
Чухломский	877	-	-	-	-	-	-	62	62	-	815
Шарьинский	750	-	-	-	-	-	-	41	41	-	709
Городские округа Костромской области	713	-	-	-	-	-	-	6	6	-	707
город Кострома	66	-	-	-	-	-	-	-	-	-	66
город Буй	194	-	-	-	-	-	-	-	-	-	194
город Волгореченск	-	-	-	-	-	-	-	-	-	-	-
город Галич	104	-	-	-	-	-	-	-	-	-	104
город Мантурово	155	-	-	-	-	-	-	-	-	-	155
город Шарья	194	-	-	-	-	-	-	6	6	-	188

9. ПОГОЛОВЬЕ ОВЕЦ В ХОЗЯЙСТВАХ ВСЕХ КАТЕГОРИЙ

(на 1 июля 2016 года; голов)

	Хозяйства всех категорий	в том числе									хозяйства населения
		сельскохозяйственные организации	в том числе					крестьянские (фермерские) хозяйства и индивидуальные предприниматели	в том числе		
			сельскохозяйственные организации, не относящиеся к субъектам малого предпринимательства	малые предприятия	в том числе		подсобные сельскохозяйственные предприятия несельскохозяйственных организаций		крестьянские (фермерские) хозяйства	индивидуальные предприниматели	
					малые предприятия (без микропредприятий)	микропредприятия					
1	2	3	4	5	6	7	8	9	10	11	
Костромская область	12639	3556	-	3556	3479	77	-	1902	1816	86	7181
Муниципальные районы Костромской области	12579	3556	-	3556	3479	77	-	1902	1816	86	7121
Антроповский	357	-	-	-	-	-	-	33	33	-	324
Буйский	300	-	-	-	-	-	-	8	-	8	292
Вохомский	243	-	-	-	-	-	-	-	-	-	243
Галичский	714	...	-	-	-	-	567
Кадыйский	255	-	-	-	-	-	-	58	58	-	197
Кологривский	155	-	-	-	-	-	-	-	-	-	155
Костромской	1420	1093	-	1093	1093	-	-	116	58	58	211
Красносельский	1045	-	-	-	-	-	-	89	89	-	956
Макарьевский	1082	543	-	-	170	170	-	369
Мантуровский	166	-	-	-	-	-	-	-	-	-	166
Межевской	106	-	-	-	-	-	-	20	20	-	86
Муниципальный район город Нея и Нейский район	119	-	-	-	-	-	-	-	-	-	119
Муниципальный район город Нерехта и Нерехтский район	1704	-	-	-	-	-	-
Октябрьский	6	-	-	-	-	-	-	-	-	-	6
Островский	1383	...	-	-	-	-	-	-	...
Павинский	33	-	-	-	-	-	-	-	-	-	33
Парфеньевский	742	-	-	-	-	-	-	499	499	-	243
Поназыревский	23	-	-	-	-	-	-	-	-	-	23
Пыщугский	125	...	-	...	-	...	-	-	105
Солигаличский	366	-	-	-	-	-	-	-	-	-	366

	Хозяйства всех категорий	в том числе									хозяйства населения
		сельскохозяйственные организации	в том числе					крестьянские (фермерские) хозяйства и индивидуальные предприниматели	в том числе		
			сельскохозяйственные организации, не относящиеся к субъектам малого предпринимательства	малые предприятия	в том числе		подсобные сельскохозяйственные предприятия несельскохозяйственных организаций		крестьянские (фермерские) хозяйства	индивидуальные предприниматели	
					малые предприятия (без микропредприятий)	микропредприятия					
1	2	3	4	5	6	7	8	9	10	11	
Судиславский	618	-	-	-	-	-	-	213	213	-	405
Сусанинский	804	...	-	-	-	-	-	-	...
Чухломский	623	-	-	-	-	-	-	62	62	-	561
Шарьинский	190	-	-	-	-	-	-	38	38	-	152
Городские округа Костромской области	60	-	-	-	-	-	-	-	-	-	60
город Кострома	15	-	-	-	-	-	-	-	-	-	15
город Буй	10	-	-	-	-	-	-	-	-	-	10
город Волгореченск	-	-	-	-	-	-	-	-	-	-	-
город Галич	33	-	-	-	-	-	-	-	-	-	33
город Мантурово	2	-	-	-	-	-	-	-	-	-	2
город Шарья	-	-	-	-	-	-	-	-	-	-	-

10. ПОГОЛОВЬЕ КОЗ В ХОЗЯЙСТВАХ ВСЕХ КАТЕГОРИЙ

(на 1 июля 2016 года; голов)

	Хозяйства всех категорий	в том числе									хозяйства населения
		сельскохозяйственные организации	в том числе					крестьянские (фермерские) хозяйства и индивидуальные предприниматели	в том числе		
			сельскохозяйственные организации, не относящиеся к субъектам малого предпринимательства	малые предприятия	в том числе		подсобные сельскохозяйственные предприятия несельскохозяйственных организаций		крестьянские (фермерские) хозяйства	индивидуальные предприниматели	
					малые предприятия (без микропредприятий)	микропредприятия					
1	2	3	4	5	6	7	8	9	10	11	
Костромская область	8493	296	-	-	...	90	90	-	8107
Муниципальные районы Костромской области	7840	296	-	-	...	84	84	-	7460
Антроповский	224	-	-	-	-	-	-	-	-	-	224
Буйский	299	-	-	-	-	-	-	-	-	-	299
Вохомский	438	-	-	-	-	-	-	-	-	-	438
Галичский	327	-	-	-	-	-	-	7	7	-	320
Кадынский	391	...	-	-	-	-	-	380
Кологривский	138	-	-	-	-	-	-	-	-	-	138
Костромской	688	-	-	-	-	-	-	16	16	-	672
Красносельский	393	-	-	-	-	-	-	28	28	-	365
Макарьевский	647	-	-	-	-	-	-	6	6	-	641
Мантуровский	329	-	-	-	-	-	-	-	-	-	329
Межевской	126	-	-	-	-	-	-	-	-	-	126
Муниципальный район город Нея и Нейский район	296	-	-	-	-	-	-	-	-	-	296
Муниципальный район город Нерехта и Нерехтский район	967	...	-	-	-	-	-	-	...
Октябрьский	157	-	-	-	-	-	-	-	-	-	157
Островский	542	-	-	-	-	-	-	-	...
Павинский	86	-	-	-	-	-	-	-	-	-	86
Парфеньевский	171	-	-	-	-	-	-	-	-	-	171
Поназыревский	106	-	-	-	-	-	-	-	-	-	106
Пыщугский	150	-	-	-	-	-	-	-	-	-	150
Солигаличский	179	-	-	-	-	-	-	-	-	-	179

	Хозяйства всех категорий	в том числе									хозяйства населения
		сельскохозяйственные организации	в том числе					крестьянские (фермерские) хозяйства и индивидуальные предприниматели	в том числе		
			сельскохозяйственные организации, не относящиеся к субъектам малого предпринимательства	малые предприятия	в том числе		подсобные сельскохозяйственные предприятия несельскохозяйственных организаций		крестьянские (фермерские) хозяйства	индивидуальные предприниматели	
					малые предприятия (без микропредприятий)	микропредприятия					
1	2	3	4	5	6	7	8	9	10	11	
Судиславский	213	-	-	-	-	-	-	4	4	-	209
Сусанинский	159	-	-	-	-	-	-	-	-	-	...
Чухломский	254	-	-	-	-	-	-	-	-	-	254
Шарьинский	560	-	-	-	-	-	-	3	3	-	557
Городские округа Костромской области	653	-	-	-	-	-	-	6	6	-	647
город Кострома	51	-	-	-	-	-	-	-	-	-	51
город Буй	184	-	-	-	-	-	-	-	-	-	184
город Волгореченск	-	-	-	-	-	-	-	-	-	-	-
город Галич	71	-	-	-	-	-	-	-	-	-	71
город Мантурово	153	-	-	-	-	-	-	-	-	-	153
город Шарья	194	-	-	-	-	-	-	6	6	-	188

11. ПОГОЛОВЬЕ ПТИЦЫ ВСЕХ ВИДОВ В ХОЗЯЙСТВАХ ВСЕХ КАТЕГОРИЙ

(на 1 июля 2016 года; голов)

	Хозяйства всех категорий	в том числе									хозяйства населения
		сельскохозяйственные организации	в том числе					крестьянские (фермерские) хозяйства и индивидуальные предприниматели	в том числе		
			сельскохозяйственные организации, не относящиеся к субъектам малого предпринимательства	малые предприятия	в том числе		подсобные сельскохозяйственные предприятия несельскохозяйственных организаций		крестьянские (фермерские) хозяйства	индивидуальные предприниматели	
					малые предприятия (без микропредприятий)	микропредприятия					
1	2	3	4	5	6	7	8	9	10	11	
Костромская область	3773334	3590258	2851828	714193	714183	10	24237	2687	2460	227	180389
Муниципальные районы Костромской области	3755700	3590258	2851828	714193	714183	10	24237	2667	2440	227	162775
Антроповский	3939	-	-	-	-	-	-	-	-	-	3939
Буйский	214456	...	-	-	-	-	-	-	...
Вохомский	6553	-	-	-	-	-	-	-	-	-	6553
Галичский	1224232	-	-	-	-	-	6084
Кадыйский	7309	...	-	-	-	-	-	6318
Кологривский	5409	-	-	-	-	-	-	12	12	-	5397
Костромской	1128852	1108636	-	...	-	652	525	127	19564
Красносельский	18504	-	-	-	-	-	-	263	258	5	18241
Макарьевский	9682	...	-	-	-	-	8821
Мантуровский	4328	-	-	-	-	-	-	-	-	-	4328
Межевской	2443	-	-	-	-	-	-	-	-	-	2443
Муниципальный район город Нея и Нейский район	3122	-	-	-	-	-	-	-	-	-	3122
Муниципальный район город Нерехта и Нерехтский район	233177	217376	-	-	...	110	15	95	15691
Октябрьский	3807	-	-	-	-	-	-	-	-	-	3807
Островский	102407	93495	-	-	...	196	196	-	8716
Павинский	2060	-	-	-	-	-	-	-	-	-	2060
Парфеньевский	2837	-	-	-	-	-	-	-	-	-	2837
Поназыревский	3787	-	-	-	-	-	-	-	-	-	3787
Пыщугский	2396	-	-	-	-	-	-	113	113	-	2283
Солигаличский	3342	-	-	-	-	-	-	-	-	-	3342

	Хозяйства всех категорий	в том числе									хозяйства населения
		сельскохозяйственные организации	в том числе					крестьянские (фермерские) хозяйства и индивидуальные предприниматели	в том числе		
			сельскохозяйственные организации, не относящиеся к субъектам малого предпринимательства	малые предприятия	в том числе		подсобные сельскохозяйственные предприятия несельскохозяйственных организаций		крестьянские (фермерские) хозяйства	индивидуальные предприниматели	
					малые предприятия (без микропредприятий)	микропредприятия					
1	2	3	4	5	6	7	8	9	10	11	
Судиславский	10208	-	-	-	-	-	-	883	883	-	9325
Сусанинский	532636	-	-	-	-	-	-	-	...
Чухломский	4400	-	-	-	-	-	-	60	60	-	4340
Шарьинский	225814	...	-	-	-	-	5819
Городские округа Костромской области	17634	-	-	-	-	-	-	20	20	-	17614
город Кострома	4204	-	-	-	-	-	-	-	-	-	4204
город Буй	2438	-	-	-	-	-	-	20	20	-	2418
город Волгореченск	117	-	-	-	-	-	-	-	-	-	117
город Галич	1706	-	-	-	-	-	-	-	-	-	1706
город Мантурово	3538	-	-	-	-	-	-	-	-	-	3538
город Шарья	5631	-	-	-	-	-	-	-	-	-	5631

12. ПОГОЛОВЬЕ КУР В ХОЗЯЙСТВАХ ВСЕХ КАТЕГОРИЙ

(на 1 июля 2016 года; голов)

	Хозяйства всех категорий	в том числе									хозяйства населения
		сельскохозяйственные организации	в том числе					крестьянские (фермерские) хозяйства и индивидуальные предприниматели	в том числе		
			сельскохозяйственные организации, не относящиеся к субъектам малого предпринимательства	малые предприятия	в том числе		подсобные сельскохозяйственные предприятия несельскохозяйственных организаций		крестьянские (фермерские) хозяйства	индивидуальные предприниматели	
					малые предприятия (без микропредприятий)	микропредприятия					
1	2	3	4	5	6	7	8	9	10	11	
Костромская область	3752143	3588582	2851828	713497	713497	-	23257	1554	1437	117	162007
Муниципальные районы Костромской области	3738079	3588582	2851828	713497	713497	-	23257	1534	1417	117	147963
Антроповский	3748	-	-	-	-	-	-	-	-	-	3748
Буйский	213816	...	-	-	-	-	-	-	...
Вохомский	5950	-	-	-	-	-	-	-	-	-	5950
Галичский	1223424	-	-	-	-	-	5276
Кадынский	5745	-	-	-	-	-	-	5	5	-	5740
Кологривский	5099	-	-	-	-	-	-	12	12	-	5087
Костромской	1126086	1108626	1108626	-	-	-	-	394	357	37	17066
Красносельский	16341	-	-	-	-	-	-	250	250	-	16091
Макарьевский	8201	-	-	-	-	-	-	95	95	-	8106
Мантуровский	3765	-	-	-	-	-	-	-	-	-	3765
Межевской	2156	-	-	-	-	-	-	-	-	-	2156
Муниципальный район город Нея и Нейский район	2847	-	-	-	-	-	-	-	-	-	2847
Муниципальный район город Нерехта и Нерехтский район	231497	217376	-	-	...	95	15	80	14026
Октябрьский	3510	-	-	-	-	-	-	-	-	-	3510
Островский	101749	93495	-	-	...	58	58	-	8196
Павинский	2012	-	-	-	-	-	-	-	-	-	2012
Парфеньевский	2683	-	-	-	-	-	-	-	-	-	2683
Поназыревский	3651	-	-	-	-	-	-	-	-	-	3651
Пыщугский	2160	-	-	-	-	-	-	96	96	-	2064
Солигаличский	3180	-	-	-	-	-	-	-	-	-	3180

	Хозяйства всех категорий	в том числе									хозяйства населения
		сельскохозяйственные организации	в том числе					крестьянские (фермерские) хозяйства и индивидуальные предприниматели	в том числе		
			сельскохозяйственные организации, не относящиеся к субъектам малого предпринимательства	малые предприятия	в том числе		подсобные сельскохозяйственные предприятия несельскохозяйственных организаций		крестьянские (фермерские) хозяйства	индивидуальные предприниматели	
					малые предприятия (без микропредприятий)	микропредприятия					
1	2	3	4	5	6	7	8	9	10	11	
Судиславский	9037	-	-	-	-	-	-	347	347	-	8690
Сусанинский	532356	-	-	-	-	-	-	-	...
Чухломский	3833	-	-	-	-	-	-	-	-	-	3833
Шарьинский	225233	...	-	-	-	-	5248
Городские округа Костромской области	14064	-	-	-	-	-	-	20	20	-	14044
город Кострома	3835	-	-	-	-	-	-	-	-	-	3835
город Буй	2233	-	-	-	-	-	-	20	20	-	2213
город Волгореченск	99	-	-	-	-	-	-	-	-	-	99
город Галич	1455	-	-	-	-	-	-	-	-	-	1455
город Мантурово	2690	-	-	-	-	-	-	-	-	-	2690
город Шарья	3752	-	-	-	-	-	-	-	-	-	3752

13. ПОГОЛОВЬЕ КУР ЯИЧНЫХ ПОРОД В ХОЗЯЙСТВАХ ВСЕХ КАТЕГОРИЙ

(на 1 июля 2016 года; голов)

	Хозяйства всех категорий	в том числе									хозяйства населения
		сельскохозяйственные организации	в том числе					крестьянские (фермерские) хозяйства и индивидуальные предприниматели	в том числе		
			сельскохозяйственные организации, не относящиеся к субъектам малого предпринимательства	малые предприятия	в том числе		подсобные сельскохозяйственные предприятия несельскохозяйственных организаций		крестьянские (фермерские) хозяйства	индивидуальные предприниматели	
					малые предприятия (без микропредприятий)	микропредприятия					
1	2	3	4	5	6	7	8	9	10	11	
Костромская область	3460417	3302523	2586670	713497	713497	-	2356	1248	1131	117	156646
Муниципальные районы Костромской области	3446950	3302523	2586670	713497	713497	-	2356	1228	1111	117	143199
Антроповский	3717	-	-	-	-	-	-	-	-	-	3717
Буйский	213177	...	-	-	-	-	-	-	...
Вохомский	5950	-	-	-	-	-	-	-	-	-	5950
Галичский	1223161	-	-	-	-	-	5053
Кадыйский	5573	-	-	-	-	-	-	5	5	-	5568
Кологривский	5075	-	-	-	-	-	-	12	12	-	5063
Костромской	860388	-	-	-	-	16566
Красносельский	15031	-	-	-	-	-	-	250	250	-	14781
Макарьевский	8087	-	-	-	-	-	-	95	95	-	7992
Мантуровский	3618	-	-	-	-	-	-	-	-	-	3618
Межевской	2132	-	-	-	-	-	-	-	-	-	2132
Муниципальный район город Нея и Нейский район	2782	-	-	-	-	-	-	-	-	-	2782
Муниципальный район город Нерехта и Нерехтский район	230743	217376	-	-	...	95	15	80	13272
Октябрьский	3510	-	-	-	-	-	-	-	-	-	3510
Островский	80774	72594	-	-	...	58	58	-	8122
Павинский	1998	-	-	-	-	-	-	-	-	-	1998
Парфеньевский	2639	-	-	-	-	-	-	-	-	-	2639
Поназыревский	3613	-	-	-	-	-	-	-	-	-	3613
Пыщугский	2101	-	-	-	-	-	-	96	96	-	2005
Солигаличский	3157	-	-	-	-	-	-	-	-	-	3157

	Хозяйства всех категорий	в том числе									хозяйства населения
		сельскохозяйственные организации	в том числе					крестьянские (фермерские) хозяйства и индивидуальные предприниматели	в том числе		
			сельскохозяйственные организации, не относящиеся к субъектам малого предпринимательства	малые предприятия	в том числе		подсобные сельскохозяйственные предприятия несельскохозяйственных организаций		крестьянские (фермерские) хозяйства	индивидуальные предприниматели	
					малые предприятия (без микропредприятий)	микропредприятия					
1	2	3	4	5	6	7	8	9	10	11	
Судиславский	8584	-	-	-	-	-	-	121	121	-	8463
Сусанинский	532205	-	-	-	-	-	-	-	...
Чухломский	3784	-	-	-	-	-	-	-	-	-	3784
Шарьинский	225151	...	-	-	-	-	5166
Городские округа Костромской области	13467	-	-	-	-	-	-	20	20	-	13447
город Кострома	3685	-	-	-	-	-	-	-	-	-	3685
город Буй	2233	-	-	-	-	-	-	20	20	-	2213
город Волгореченск	99	-	-	-	-	-	-	-	-	-	99
город Галич	1415	-	-	-	-	-	-	-	-	-	1415
город Мантурово	2624	-	-	-	-	-	-	-	-	-	2624
город Шарья	3411	-	-	-	-	-	-	-	-	-	3411

14. УДЕЛЬНЫЙ ВЕС ПОГОЛОВЬЯ КУР ЯИЧНЫХ ПОРОД ПО КАТЕГОРИЯМ ХОЗЯЙСТВ

(на 1 июля 2016 года; в процентах от общего поголовья кур соответствующей категории хозяйств)

	Хозяйства всех категорий	в том числе									хозяйства населения
		сельскохозяйственные организации	в том числе					крестьянские (фермерские) хозяйства и индивидуальные предприниматели	в том числе		
			сельскохозяйственные организации, не относящиеся к субъектам малого предпринимательства	малые предприятия	в том числе		подсобные сельскохозяйственные предприятия несельскохозяйственных организаций		крестьянские (фермерские) хозяйства	индивидуальные предприниматели	
					малые предприятия (без микропредприятий)	микропредприятия					
1	2	3	4	5	6	7	8	9	10	11	
Костромская область	92.2	92.0	90.7	100.0	100.0	-	10.1	80.3	78.7	100.0	96.7
Муниципальные районы Костромской области	92.2	92.0	90.7	100.0	100.0	-	10.1	80.1	78.4	100.0	96.8
Антроповский	99.2	-	-	-	-	-	-	-	-	-	99.2
Буйский	99.7	100.0	-	100.0	100.0	-	-	-	-	-	91.9
Вохомский	100.0	-	-	-	-	-	-	-	-	-	100.0
Галичский	100.0	100.0	100.0	-	-	-	-	73.7	73.7	-	95.8
Кадынский	97.0	-	-	-	-	-	-	100.0	100.0	-	97.0
Кологривский	99.5	-	-	-	-	-	-	100.0	100.0	-	99.5
Костромской	76.4	76.1	76.1	-	-	-	-	89.8	88.8	100.0	97.1
Красносельский	92.0	-	-	-	-	-	-	100.0	100.0	-	91.9
Макарьевский	98.6	-	-	-	-	-	-	100.0	100.0	-	98.6
Мантуровский	96.1	-	-	-	-	-	-	-	-	-	96.1
Межевской	98.9	-	-	-	-	-	-	-	-	-	98.9
Муниципальный район город Нея и Нейский район	97.7	-	-	-	-	-	-	-	-	-	97.7
Муниципальный район город Нерехта и Нерехтский район	99.7	100.0	-	100.0	100.0	-	100.0	100.0	100.0	100.0	94.6
Октябрьский	100.0	-	-	-	-	-	-	-	-	-	100.0
Островский	79.4	77.6	-	100.0	100.0	-	10.1	100.0	100.0	-	99.1
Павинский	99.3	-	-	-	-	-	-	-	-	-	99.3
Парфеньевский	98.4	-	-	-	-	-	-	-	-	-	98.4
Поназыревский	99.0	-	-	-	-	-	-	-	-	-	99.0
Пыщугский	97.3	-	-	-	-	-	-	100.0	100.0	-	97.1
Солигаличский	99.3	-	-	-	-	-	-	-	-	-	99.3

	Хозяйства всех категорий	в том числе									хозяйства населения
		сельскохозяйственные организации	в том числе					крестьянские (фермерские) хозяйства и индивидуальные предприниматели	в том числе		
			сельскохозяйственные организации, не относящиеся к субъектам малого предпринимательства	малые предприятия	в том числе		подсобные сельскохозяйственные предприятия несельскохозяйственных организаций		крестьянские (фермерские) хозяйства	индивидуальные предприниматели	
					малые предприятия (без микропредприятий)	микропредприятия					
1	2	3	4	5	6	7	8	9	10	11	
Судиславский	95.0	-	-	-	-	-	-	34.9	34.9	-	97.4
Сусанинский	100.0	100.0	100.0	-	-	-	-	-	-	-	97.9
Чухломский	98.7	-	-	-	-	-	-	-	-	-	98.7
Шарьинский	100.0	100.0	-	100.0	100.0	-	-	100.0	100.0	-	98.4
Городские округа Костромской области	95.8	-	-	-	-	-	-	100.0	100.0	-	95.7
город Кострома	96.1	-	-	-	-	-	-	-	-	-	96.1
город Буй	100.0	-	-	-	-	-	-	100.0	100.0	-	100.0
город Волгореченск	100.0	-	-	-	-	-	-	-	-	-	100.0
город Галич	97.3	-	-	-	-	-	-	-	-	-	97.3
город Мантурово	97.5	-	-	-	-	-	-	-	-	-	97.5
город Шарья	90.9	-	-	-	-	-	-	-	-	-	90.9

15. ПОГОЛОВЬЕ КУР МЯСНЫХ И МЯСО-ЯИЧНЫХ ПОРОД В ХОЗЯЙСТВАХ ВСЕХ КАТЕГОРИЙ

(на 1 июля 2016 года; голов)

	Хозяйства всех категорий	в том числе									хозяйства населения
		сельскохозяйственные организации	в том числе					крестьянские (фермерские) хозяйства и индивидуальные предприниматели	в том числе		
			сельскохозяйственные организации, не относящиеся к субъектам малого предпринимательства	малые предприятия	в том числе		подсобные сельскохозяйственные предприятия несельскохозяйственных организаций		крестьянские (фермерские) хозяйства	индивидуальные предприниматели	
					малые предприятия (без микропредприятий)	микропредприятия					
1	2	3	4	5	6	7	8	9	10	11	
Костромская область	291726	286059	...	-	-	-	...	306	306	-	5361
Муниципальные районы Костромской области	291129	286059	...	-	-	-	...	306	306	-	4764
Антроповский	31	-	-	-	-	-	-	-	-	-	31
Буйский	639	-	-	-	-	-	-	-	-	-	639
Вохомский	-	-	-	-	-	-	-	-	-	-	-
Галичский	263	-	-	-	-	-	-	-	223
Кадынский	172	-	-	-	-	-	-	-	-	-	172
Кологривский	24	-	-	-	-	-	-	-	-	-	24
Костромской	265698	-	-	-	-	-	500
Красносельский	1310	-	-	-	-	-	-	-	-	-	1310
Макарьевский	114	-	-	-	-	-	-	-	-	-	114
Мантуровский	147	-	-	-	-	-	-	-	-	-	147
Межевской	24	-	-	-	-	-	-	-	-	-	24
Муниципальный район город Нея и Нейский район	65	-	-	-	-	-	-	-	-	-	65
Муниципальный район город Нерехта и Нерехтский район	754	-	-	-	-	-	-	-	-	-	754
Октябрьский	-	-	-	-	-	-	-	-	-	-	-
Островский	20975	...	-	-	-	-	...	-	-	-	...
Павинский	14	-	-	-	-	-	-	-	-	-	14
Парфеньевский	44	-	-	-	-	-	-	-	-	-	44
Поназыревский	38	-	-	-	-	-	-	-	-	-	38
Пыщугский	59	-	-	-	-	-	-	-	-	-	59
Солигаличский	23	-	-	-	-	-	-	-	-	-	23

	Хозяйства всех категорий	в том числе									хозяйства населения
		сельскохозяйственные организации	в том числе					крестьянские (фермерские) хозяйства и индивидуальные предприниматели	в том числе		
			сельскохозяйственные организации, не относящиеся к субъектам малого предпринимательства	малые предприятия	в том числе		подсобные сельскохозяйственные предприятия несельскохозяйственных организаций		крестьянские (фермерские) хозяйства	индивидуальные предприниматели	
					малые предприятия (без микропредприятий)	микропредприятия					
1	2	3	4	5	6	7	8	9	10	11	
Судиславский	453	-	-	-	-	-	-	226	226	-	227
Сусанинский	151	-	-	-	-	-	-	-	-	-	151
Чухломский	49	-	-	-	-	-	-	-	-	-	49
Шарьинский	82	-	-	-	-	-	-	-	-	-	82
Городские округа Костромской области	597	-	-	-	-	-	-	-	-	-	597
город Кострома	150	-	-	-	-	-	-	-	-	-	150
город Буй	-	-	-	-	-	-	-	-	-	-	-
город Волгореченск	-	-	-	-	-	-	-	-	-	-	-
город Галич	40	-	-	-	-	-	-	-	-	-	40
город Мантурово	66	-	-	-	-	-	-	-	-	-	66
город Шарья	341	-	-	-	-	-	-	-	-	-	341

16. УДЕЛЬНЫЙ ВЕС ПОГОЛОВЬЯ КУР МЯСНЫХ И МЯСО-ЯИЧНЫХ ПОРОД ПО КАТЕГОРИЯМ ХОЗЯЙСТВ

(на 1 июля 2016 года; в процентах от общего поголовья кур соответствующей категории хозяйств)

	Хозяи- ства всех катего- рий	в том числе									хозяи- ства наसेле- ния
		сельско- хозяйст- венные органи- зации	в том числе					крестьян- ские (фермер- ские) хозяйства и индиви- дуальные предпри- иматели	в том числе		
			сельскохозяй- ственные организации, не относя- щиеся к субъектам малого пред- прини- мательства	малые пред- приятия	в том числе		подсобные сельскохо- зяйствен- ные пред- приятия несельско- хозяйствен- ных орга- низаций		крес- тьянские (фермер- ские) хо- зяйства	индивиду- альные предпри- иматели	
					малые пред- приятия (без микро- пред- приятий)	микро- пред- приятия					
1	2	3	4	5	6	7	8	9	10	11	
Костромская область	7.8	8.0	9.3	-	-	-	89.9	19.7	21.3	-	3.3
Муниципальные районы Костромской области	7.8	8.0	9.3	-	-	-	89.9	19.9	21.6	-	3.2
Антроповский	0.8	-	-	-	-	-	-	-	-	-	0.8
Буйский	0.3	-	-	-	-	-	-	-	-	-	8.1
Вохомский	-	-	-	-	-	-	-	-	-	-	-
Галичский	0.0	-	-	-	-	-	-	26.3	26.3	-	4.2
Кадыйский	3.0	-	-	-	-	-	-	-	-	-	3.0
Кологривский	0.5	-	-	-	-	-	-	-	-	-	0.5
Костромской	23.6	23.9	23.9	-	-	-	-	10.2	11.2	-	2.9
Красносельский	8.0	-	-	-	-	-	-	-	-	-	8.1
Макарьевский	1.4	-	-	-	-	-	-	-	-	-	1.4
Мантуровский	3.9	-	-	-	-	-	-	-	-	-	3.9
Межевской	1.1	-	-	-	-	-	-	-	-	-	1.1
Муниципальный район город Нея и Нейский район	2.3	-	-	-	-	-	-	-	-	-	2.3
Муниципальный район город Нерехта и Нерехтский район	0.3	-	-	-	-	-	-	-	-	-	5.4
Октябрьский	-	-	-	-	-	-	-	-	-	-	-
Островский	20.6	22.4	-	-	-	-	89.9	-	-	-	0.9
Павинский	0.7	-	-	-	-	-	-	-	-	-	0.7
Парфеньевский	1.6	-	-	-	-	-	-	-	-	-	1.6
Поназыревский	1.0	-	-	-	-	-	-	-	-	-	1.0
Пыщугский	2.7	-	-	-	-	-	-	-	-	-	2.9
Солигаличский	0.7	-	-	-	-	-	-	-	-	-	0.7

	Хозяйства всех категорий	в том числе									хозяйства населения
		сельскохозяйственные организации	в том числе					крестьянские (фермерские) хозяйства и индивидуальные предприниматели	в том числе		
			сельскохозяйственные организации, не относящиеся к субъектам малого предпринимательства	малые предприятия	в том числе		подсобные сельскохозяйственные предприятия несельскохозяйственных организаций		крестьянские (фермерские) хозяйства	индивидуальные предприниматели	
					малые предприятия (без микропредприятий)	микропредприятия					
1	2	3	4	5	6	7	8	9	10	11	
Судиславский	5.0	-	-	-	-	-	-	65.1	65.1	-	2.6
Сусанинский	0.0	-	-	-	-	-	-	-	-	-	2.1
Чухломский	1.3	-	-	-	-	-	-	-	-	-	1.3
Шарьинский	0.0	-	-	-	-	-	-	-	-	-	1.6
Городские округа Костромской области	4.2	-	-	-	-	-	-	-	-	-	4.3
город Кострома	3.9	-	-	-	-	-	-	-	-	-	3.9
город Буй	-	-	-	-	-	-	-	-	-	-	-
город Волгореченск	-	-	-	-	-	-	-	-	-	-	-
город Галич	2.7	-	-	-	-	-	-	-	-	-	2.7
город Мантурово	2.5	-	-	-	-	-	-	-	-	-	2.5
город Шарья	9.1	-	-	-	-	-	-	-	-	-	9.1

17. ПОГОЛОВЬЕ УТОК В ХОЗЯЙСТВАХ ВСЕХ КАТЕГОРИЙ

(на 1 июля 2016 года; голов)

	Хозяйства всех категорий	в том числе									хозяйства населения
		сельскохозяйственные организации	в том числе					крестьянские (фермерские) хозяйства и индивидуальные предприниматели	в том числе		
			сельскохозяйственные организации, не относящиеся к субъектам малого предпринимательства	малые предприятия	в том числе		подсобные сельскохозяйственные предприятия несельскохозяйственных организаций		крестьянские (фермерские) хозяйства	индивидуальные предприниматели	
					малые предприятия (без микропредприятий)	микропредприятия					
1	2	3	4	5	6	7	8	9	10	11	
Костромская область	6155	-	-	-	-	-	-	252	192	60	5903
Муниципальные районы Костромской области	5032	-	-	-	-	-	-	252	192	60	4780
Антроповский	70	-	-	-	-	-	-	-	-	-	70
Буйский	128	-	-	-	-	-	-	-	-	-	128
Вохомский	191	-	-	-	-	-	-	-	-	-	191
Галичский	308	-	-	-	-	-	-	-	-	-	308
Кадынский	239	-	-	-	-	-	-	-	-	-	239
Кологривский	141	-	-	-	-	-	-	-	-	-	141
Костромской	974	-	-	-	-	-	-	142	82	60	832
Красносельский	709	-	-	-	-	-	-	-	-	-	709
Макарьевский	211	-	-	-	-	-	-	11	11	-	200
Мантуровский	147	-	-	-	-	-	-	-	-	-	147
Межевской	64	-	-	-	-	-	-	-	-	-	64
Муниципальный район город Нея и Нейский район	52	-	-	-	-	-	-	-	-	-	52
Муниципальный район город Нерехта и Нерехтский район	600	-	-	-	-	-	-	-	-	-	600
Октябрьский	33	-	-	-	-	-	-	-	-	-	33
Островский	285	-	-	-	-	-	-	40	40	-	245
Павинский	8	-	-	-	-	-	-	-	-	-	8
Парфеньевский	8	-	-	-	-	-	-	-	-	-	8
Поназыревский	25	-	-	-	-	-	-	-	-	-	25
Пыщугский	65	-	-	-	-	-	-	-	-	-	65
Солигаличский	42	-	-	-	-	-	-	-	-	-	42

	Хозяйства всех категорий	в том числе									хозяйства населения
		сельскохозяйственные организации	в том числе					крестьянские (фермерские) хозяйства и индивидуальные предприниматели	в том числе		
			сельскохозяйственные организации, не относящиеся к субъектам малого предпринимательства	малые предприятия	в том числе		подсобные сельскохозяйственные предприятия несельскохозяйственных организаций		крестьянские (фермерские) хозяйства	индивидуальные предприниматели	
					малые предприятия (без микропредприятий)	микропредприятия					
1	2	3	4	5	6	7	8	9	10	11	
Судиславский	265	-	-	-	-	-	-	39	39	-	226
Сусанинский	134	-	-	-	-	-	-	-	-	-	134
Чухломский	165	-	-	-	-	-	-	20	20	-	145
Шарьинский	168	-	-	-	-	-	-	-	-	-	168
Городские округа Костромской области	1123	-	-	-	-	-	-	-	-	-	1123
город Кострома	185	-	-	-	-	-	-	-	-	-	185
город Буй	115	-	-	-	-	-	-	-	-	-	115
город Волгореченск	-	-	-	-	-	-	-	-	-	-	-
город Галич	55	-	-	-	-	-	-	-	-	-	55
город Мантурово	311	-	-	-	-	-	-	-	-	-	311
город Шарья	457	-	-	-	-	-	-	-	-	-	457

18. ПОГОЛОВЬЕ ГУСЕЙ В ХОЗЯЙСТВАХ ВСЕХ КАТЕГОРИЙ

(на 1 июля 2016 года; голов)

	Хозяйства всех категорий	в том числе									хозяйства населения
		сельскохозяйственные организации	в том числе					крестьянские (фермерские) хозяйства и индивидуальные предприниматели	в том числе		
			сельскохозяйственные организации, не относящиеся к субъектам малого предпринимательства	малые предприятия	в том числе		подсобные сельскохозяйственные предприятия несельскохозяйственных организаций		крестьянские (фермерские) хозяйства	индивидуальные предприниматели	
					малые предприятия (без микропредприятий)	микропредприятия					
1	2	3	4	5	6	7	8	9	10	11	
Костромская область	7352	-	-	-	-	-	-	266	216	50	7086
Муниципальные районы Костромской области	6418	-	-	-	-	-	-	266	216	50	6152
Антроповский	91	-	-	-	-	-	-	-	-	-	91
Буйский	301	-	-	-	-	-	-	-	-	-	301
Вохомский	144	-	-	-	-	-	-	-	-	-	144
Галичский	328	-	-	-	-	-	-	-	-	-	328
Кадыйский	192	-	-	-	-	-	-	4	4	-	188
Кологривский	95	-	-	-	-	-	-	-	-	-	95
Костромской	1068	-	-	-	-	-	-	67	37	30	1001
Красносельский	881	-	-	-	-	-	-	9	4	5	872
Макарьевский	391	-	-	-	-	-	-	65	65	-	326
Мантуровский	213	-	-	-	-	-	-	-	-	-	213
Межевской	189	-	-	-	-	-	-	-	-	-	189
Муниципальный район город Нея и Нейский район	155	-	-	-	-	-	-	-	-	-	155
Муниципальный район город Нерехта и Нерехтский район	767	-	-	-	-	-	-	15	-	15	752
Октябрьский	134	-	-	-	-	-	-	-	-	-	134
Островский	131	-	-	-	-	-	-	18	18	-	113
Павинский	32	-	-	-	-	-	-	-	-	-	32
Парфеньевский	86	-	-	-	-	-	-	-	-	-	86
Поназыревский	87	-	-	-	-	-	-	-	-	-	87
Пыщугский	86	-	-	-	-	-	-	15	15	-	71
Солигаличский	106	-	-	-	-	-	-	-	-	-	106

	Хозяйства всех категорий	в том числе									хозяйства населения
		сельскохозяйственные организации	в том числе					крестьянские (фермерские) хозяйства и индивидуальные предприниматели	в том числе		
			сельскохозяйственные организации, не относящиеся к субъектам малого предпринимательства	малые предприятия	в том числе		подсобные сельскохозяйственные предприятия несельскохозяйственных организаций		крестьянские (фермерские) хозяйства	индивидуальные предприниматели	
					малые предприятия (без микропредприятий)	микропредприятия					
1	2	3	4	5	6	7	8	9	10	11	
Судиславский	304	-	-	-	-	-	-	43	43	-	261
Сусанинский	119	-	-	-	-	-	-	-	-	-	119
Чухломский	186	-	-	-	-	-	-	30	30	-	156
Шарьинский	332	-	-	-	-	-	-	-	-	-	332
Городские округа Костромской области	934	-	-	-	-	-	-	-	-	-	934
город Кострома	59	-	-	-	-	-	-	-	-	-	59
город Буй	40	-	-	-	-	-	-	-	-	-	40
город Волгореченск	18	-	-	-	-	-	-	-	-	-	18
город Галич	145	-	-	-	-	-	-	-	-	-	145
город Мантурово	257	-	-	-	-	-	-	-	-	-	257
город Шарья	415	-	-	-	-	-	-	-	-	-	415

19. ПОГОЛОВЬЕ ИНДЕЕК В ХОЗЯЙСТВАХ ВСЕХ КАТЕГОРИЙ

(на 1 июля 2016 года; голов)

	Хозяйства всех категорий	в том числе									хозяйства населения
		сельскохозяйственные организации	в том числе					крестьянские (фермерские) хозяйства и индивидуальные предприниматели	в том числе		
			сельскохозяйственные организации, не относящиеся к субъектам малого предпринимательства	малые предприятия	в том числе		подсобные сельскохозяйственные предприятия несельскохозяйственных организаций		крестьянские (фермерские) хозяйства	индивидуальные предприниматели	
					малые предприятия (без микропредприятий)	микропредприятия					
1	2	3	4	5	6	7	8	9	10	11	
Костромская область	4170	...	-	-	-	-	3149
Муниципальные районы Костромской области	3536	...	-	-	-	-	2515
Антроповский	30	-	-	-	-	-	-	-	-	-	30
Буйский	206	-	-	-	-	-	-	-	-	-	206
Вохомский	14	-	-	-	-	-	-	-	-	-	14
Галичский	163	-	-	-	-	-	-	-	-	-	163
Кадынский	107	-	-	-	-	-	-	-	...
Кологривский	52	-	-	-	-	-	-	-	-	-	52
Костромской	622	-	-	-	-	-	-	40	40	-	582
Красносельский	288	-	-	-	-	-	-	-	-	-	288
Макарьевский	547	...	-	-	-	-	-	-	...
Мантуровский	178	-	-	-	-	-	-	-	-	-	178
Межевской	34	-	-	-	-	-	-	-	-	-	34
Муниципальный район город Нея и Нейский район	26	-	-	-	-	-	-	-	-	-	26
Муниципальный район город Нерехта и Нерехтский район	135	-	-	-	-	-	-	-	-	-	135
Октябрьский	...	-	-	-	-	-	-	-	-	-	...
Островский	187	-	-	-	-	-	-	65	65	-	122
Павинский	3	-	-	-	-	-	-	-	-	-	3
Парфеньевский	60	-	-	-	-	-	-	-	-	-	60
Поназыревский	24	-	-	-	-	-	-	-	-	-	24
Пыщугский	59	-	-	-	-	-	-	2	2	-	57
Солигаличский	11	-	-	-	-	-	-	-	-	-	11

	Хозяйства всех категорий	в том числе									хозяйства населения
		сельскохозяйственные организации	в том числе					крестьянские (фермерские) хозяйства и индивидуальные предприниматели	в том числе		
			сельскохозяйственные организации, не относящиеся к субъектам малого предпринимательства	малые предприятия	в том числе		подсобные сельскохозяйственные предприятия несельскохозяйственных организаций		крестьянские (фермерские) хозяйства	индивидуальные предприниматели	
					малые предприятия (без микропредприятий)	микропредприятия					
1	2	3	4	5	6	7	8	9	10	11	
Судиславский	545	-	-	-	-	-	-	424	424	-	121
Сусанинский	27	-	-	-	-	-	-	-	-	-	27
Чухломский	142	-	-	-	-	-	-	10	10	-	132
Шарьинский	...	-	-	-	-	-	-	-	61
Городские округа Костромской области	634	-	-	-	-	-	-	-	-	-	634
город Кострома	25	-	-	-	-	-	-	-	-	-	25
город Буй	50	-	-	-	-	-	-	-	-	-	50
город Волгореченск	-	-	-	-	-	-	-	-	-	-	-
город Галич	35	-	-	-	-	-	-	-	-	-	35
город Мантурово	210	-	-	-	-	-	-	-	-	-	210
город Шарья	314	-	-	-	-	-	-	-	-	-	314

20. ПОГОЛОВЬЕ ЦЕСАРОК В ХОЗЯЙСТВАХ ВСЕХ КАТЕГОРИЙ

(на 1 июля 2016 года; голов)

	Хозяйства всех категорий	в том числе									хозяйства населения
		сельскохозяйственные организации	в том числе					крестьянские (фермерские) хозяйства и индивидуальные предприниматели	в том числе		
			сельскохозяйственные организации, не относящиеся к субъектам малого предпринимательства	малые предприятия	в том числе		подсобные сельскохозяйственные предприятия несельскохозяйственных организаций		крестьянские (фермерские) хозяйства	индивидуальные предприниматели	
					малые предприятия (без микропредприятий)	микропредприятия					
1	2	3	4	5	6	7	8	9	10	11	
Костромская область	410	-	-	-	-	-	-	51	51	-	359
Муниципальные районы Костромской области	340	-	-	-	-	-	-	51	51	-	289
Антроповский	-	-	-	-	-	-	-	-	-	-	-
Буйский	2	-	-	-	-	-	-	-	-	-	2
Вохомский	9	-	-	-	-	-	-	-	-	-	9
Галичский	-	-	-	-	-	-	-	-	-	-	-
Кадыйский	42	-	-	-	-	-	-	-	-	-	42
Кологривский	18	-	-	-	-	-	-	-	-	-	18
Костромской	62	-	-	-	-	-	-	3	3	-	59
Красносельский	34	-	-	-	-	-	-	4	4	-	30
Макарьевский	10	-	-	-	-	-	-	4	4	-	6
Мантуровский	25	-	-	-	-	-	-	-	-	-	25
Межевской	-	-	-	-	-	-	-	-	-	-	-
Муниципальный район город Нея и Нейский район	-	-	-	-	-	-	-	-	-	-	-
Муниципальный район город Нерехта и Нерехтский район	43	-	-	-	-	-	-	-	-	-	43
Октябрьский	-	-	-	-	-	-	-	-	-	-	-
Островский	43	-	-	-	-	-	-	15	15	-	28
Павинский	-	-	-	-	-	-	-	-	-	-	-
Парфеньевский	-	-	-	-	-	-	-	-	-	-	-
Поназыревский	-	-	-	-	-	-	-	-	-	-	-
Пыщугский	-	-	-	-	-	-	-	-	-	-	-
Солигаличский	-	-	-	-	-	-	-	-	-	-	-

	Хозяйства всех категорий	в том числе									хозяйства населения
		сельскохозяйственные организации	в том числе					крестьянские (фермерские) хозяйства и индивидуальные предприниматели	в том числе		
			сельскохозяйственные организации, не относящиеся к субъектам малого предпринимательства	малые предприятия	в том числе		подсобные сельскохозяйственные предприятия несельскохозяйственных организаций		крестьянские (фермерские) хозяйства	индивидуальные предприниматели	
					малые предприятия - (без микропредприятий)	микропредприятия					
1	2	3	4	5	6	7	8	9	10	11	
Судиславский	25	-	-	-	-	-	-	25	25	-	-
Сусанинский	-	-	-	-	-	-	-	-	-	-	-
Чухломский	19	-	-	-	-	-	-	-	-	-	19
Шарьинский	8	-	-	-	-	-	-	-	-	-	8
Городские округа Костромской области	70	-	-	-	-	-	-	-	-	-	70
город Кострома	50	-	-	-	-	-	-	-	-	-	50
город Буй	-	-	-	-	-	-	-	-	-	-	-
город Волгореченск	-	-	-	-	-	-	-	-	-	-	-
город Галич	-	-	-	-	-	-	-	-	-	-	-
город Мантурово	20	-	-	-	-	-	-	-	-	-	20
город Шарья	-	-	-	-	-	-	-	-	-	-	-

21. ПОГОЛОВЬЕ ПЕРЕПЕЛОК В ХОЗЯЙСТВАХ ВСЕХ КАТЕГОРИЙ

(на 1 июля 2016 года; голов)

	Хозяйства всех категорий	в том числе									хозяйства населения
		сельскохозяйственные организации	в том числе					крестьянские (фермерские) хозяйства и индивидуальные предприниматели	в том числе		
			сельскохозяйственные организации, не относящиеся к субъектам малого предпринимательства	малые предприятия	в том числе		подсобные сельскохозяйственные предприятия несельскохозяйственных организаций		крестьянские (фермерские) хозяйства	индивидуальные предприниматели	
					малые предприятия (без микропредприятий)	микропредприятия					
1	2	3	4	5	6	7	8	9	10	11	
Костромская область	2519	708	-	228	218	10	480	-	-	-	1811
Муниципальные районы Костромской области	1760	708	-	228	218	10	480	-	-	-	1052
Антроповский	-	-	-	-	-	-	-	-	-	-	-
Буйский	3	-	-	-	-	-	-	-	-	-	3
Вохомский	245	-	-	-	-	-	-	-	-	-	245
Галичский	9	-	-	-	-	-	-	-	-	-	9
Кадыйский	484	480	-	-	-	-	480	-	-	-	4
Кологривский	4	-	-	-	-	-	-	-	-	-	4
Костромской	26	10	-	10	-	10	-	-	-	-	16
Красносельский	241	-	-	-	-	-	-	-	-	-	241
Макарьевский	322	218	-	218	218	-	-	-	-	-	104
Мантуровский	-	-	-	-	-	-	-	-	-	-	-
Межевской	-	-	-	-	-	-	-	-	-	-	-
Муниципальный район город Нея и Нейский район	40	-	-	-	-	-	-	-	-	-	40
Муниципальный район город Нерехта и Нерехтский район	135	-	-	-	-	-	-	-	-	-	135
Октябрьский	125	-	-	-	-	-	-	-	-	-	125
Островский	12	-	-	-	-	-	-	-	-	-	12
Павинский	5	-	-	-	-	-	-	-	-	-	5
Парфеньевский	-	-	-	-	-	-	-	-	-	-	-
Поназыревский	-	-	-	-	-	-	-	-	-	-	-
Пыщугский	26	-	-	-	-	-	-	-	-	-	26
Солигаличский	3	-	-	-	-	-	-	-	-	-	3

	Хозяйства всех категорий	в том числе									хозяйства населения
		сельскохозяйственные организации	в том числе					крестьянские (фермерские) хозяйства и индивидуальные предприниматели	в том числе		
			сельскохозяйственные организации, не относящиеся к субъектам малого предпринимательства	малые предприятия	в том числе		подсобные сельскохозяйственные предприятия несельскохозяйственных организаций		крестьянские (фермерские) хозяйства	индивидуальные предприниматели	
					малые предприятия (без микропредприятий)	микропредприятия					
1	2	3	4	5	6	7	8	9	10	11	
Судиславский	25	-	-	-	-	-	-	-	-	-	25
Сусанинский	-	-	-	-	-	-	-	-	-	-	-
Чухломский	55	-	-	-	-	-	-	-	-	-	55
Шарьинский	-	-	-	-	-	-	-	-	-	-	-
Городские округа Костромской области	759	-	-	-	-	-	-	-	-	-	759
город Кострома	-	-	-	-	-	-	-	-	-	-	-
город Буй	-	-	-	-	-	-	-	-	-	-	-
город Волгореченск	-	-	-	-	-	-	-	-	-	-	-
город Галич	16	-	-	-	-	-	-	-	-	-	16
город Мантурово	50	-	-	-	-	-	-	-	-	-	50
город Шарья	693	-	-	-	-	-	-	-	-	-	693

22. ПОГОЛОВЬЕ ФАЗАНОВ В ХОЗЯЙСТВАХ ВСЕХ КАТЕГОРИЙ

(на 1 июля 2016 года; голов)

	Хозяйства всех категорий	в том числе									хозяйства населения
		сельскохозяйственные организации	в том числе					крестьянские (фермерские) хозяйства и индивидуальные предприниматели	в том числе		
			сельскохозяйственные организации, не относящиеся к субъектам малого предпринимательства	малые предприятия	в том числе		подсобные сельскохозяйственные предприятия несельскохозяйственных организаций		крестьянские (фермерские) хозяйства	индивидуальные предприниматели	
					малые предприятия (без микропредприятий)	микропредприятия					
1	2	3	4	5	6	7	8	9	10	11	
Костромская область	568	500	-	-	-	-	500	6	6	-	62
Муниципальные районы Костромской области	518	500	-	-	-	-	500	6	6	-	12
Антроповский	-	-	-	-	-	-	-	-	-	-	-
Буйский	-	-	-	-	-	-	-	-	-	-	-
Вохомский	-	-	-	-	-	-	-	-	-	-	-
Галичский	-	-	-	-	-	-	-	-	-	-	-
Кадыйский	500	500	-	-	-	-	500	-	-	-	-
Кологривский	-	-	-	-	-	-	-	-	-	-	-
Костромской	14	-	-	-	-	-	-	6	6	-	8
Красносельский	-	-	-	-	-	-	-	-	-	-	-
Макарьевский	-	-	-	-	-	-	-	-	-	-	-
Мантуровский	-	-	-	-	-	-	-	-	-	-	-
Межевской	-	-	-	-	-	-	-	-	-	-	-
Муниципальный район город Нея и Нейский район	2	-	-	-	-	-	-	-	-	-	2
Муниципальный район город Нерехта и Нерехтский район	-	-	-	-	-	-	-	-	-	-	-
Октябрьский	-	-	-	-	-	-	-	-	-	-	-
Островский	-	-	-	-	-	-	-	-	-	-	-
Павинский	-	-	-	-	-	-	-	-	-	-	-
Парфеньевский	-	-	-	-	-	-	-	-	-	-	-
Поназыревский	-	-	-	-	-	-	-	-	-	-	-
Пыщугский	-	-	-	-	-	-	-	-	-	-	-
Солигаличский	-	-	-	-	-	-	-	-	-	-	-

	Хозяйства всех категорий	в том числе									хозяйства населения
		сельскохозяйственные организации	в том числе					крестьянские (фермерские) хозяйства и индивидуальные предприниматели	в том числе		
			сельскохозяйственные организации, не относящиеся к субъектам малого предпринимательства	малые предприятия	в том числе		подсобные сельскохозяйственные предприятия несельскохозяйственных организаций		крестьянские (фермерские) хозяйства	индивидуальные предприниматели	
					малые предприятия (без микропредприятий)	микропредприятия					
1	2	3	4	5	6	7	8	9	10	11	
Судиславский	2	-	-	-	-	-	-	-	-	-	2
Сусанинский	-	-	-	-	-	-	-	-	-	-	-
Чухломский	-	-	-	-	-	-	-	-	-	-	-
Шарьинский	-	-	-	-	-	-	-	-	-	-	-
Городские округа Костромской области	50	-	-	-	-	-	-	-	-	-	50
город Кострома	50	-	-	-	-	-	-	-	-	-	50
город Буй	-	-	-	-	-	-	-	-	-	-	-
город Волгореченск	-	-	-	-	-	-	-	-	-	-	-
город Галич	-	-	-	-	-	-	-	-	-	-	-
город Мантурово	-	-	-	-	-	-	-	-	-	-	-
город Шарья	-	-	-	-	-	-	-	-	-	-	-

23. ПОГОЛОВЬЕ СТРАУСОВ В ХОЗЯЙСТВАХ ВСЕХ КАТЕГОРИЙ

(на 1 июля 2016 года; голов)

	Хозяйства всех категорий	в том числе									хозяйства населения
		сельскохозяйственные организации	в том числе					крестьянские (фермерские) хозяйства и индивидуальные предприниматели	в том числе		
			сельскохозяйственные организации, не относящиеся к субъектам малого предпринимательства	малые предприятия	в том числе		подсобные сельскохозяйственные предприятия несельскохозяйственных организаций		крестьянские (фермерские) хозяйства	индивидуальные предприниматели	
					малые предприятия (без микропредприятий)	микропредприятия					
1	2	3	4	5	6	7	8	9	10	11	
Костромская область	17	-	-	-	-	-	-	5	5	-	12
Муниципальные районы Костромской области	17	-	-	-	-	-	-	5	5	-	12
Антроповский	-	-	-	-	-	-	-	-	-	-	-
Буйский	-	-	-	-	-	-	-	-	-	-	-
Вохомский	-	-	-	-	-	-	-	-	-	-	-
Галичский	-	-	-	-	-	-	-	-	-	-	-
Кадыйский	-	-	-	-	-	-	-	-	-	-	-
Кологривский	-	-	-	-	-	-	-	-	-	-	-
Костромской	-	-	-	-	-	-	-	-	-	-	-
Красносельский	10	-	-	-	-	-	-	-	-	-	10
Макарьевский	-	-	-	-	-	-	-	-	-	-	-
Мантуровский	-	-	-	-	-	-	-	-	-	-	-
Межевской	-	-	-	-	-	-	-	-	-	-	-
Муниципальный район город Нея и Нейский район	-	-	-	-	-	-	-	-	-	-	-
Муниципальный район город Нерехта и Нерехтский район	-	-	-	-	-	-	-	-	-	-	-
Октябрьский	-	-	-	-	-	-	-	-	-	-	-
Островский	-	-	-	-	-	-	-	-	-	-	-
Павинский	-	-	-	-	-	-	-	-	-	-	-
Парфеньевский	-	-	-	-	-	-	-	-	-	-	-
Поназыревский	-	-	-	-	-	-	-	-	-	-	-
Пыщугский	-	-	-	-	-	-	-	-	-	-	-
Солигаличский	-	-	-	-	-	-	-	-	-	-	-

	Хозяйства всех категорий	в том числе									хозяйства населения
		сельскохозяйственные организации	в том числе					крестьянские (фермерские) хозяйства и индивидуальные предприниматели	в том числе		
			сельскохозяйственные организации, не относящиеся к субъектам малого предпринимательства	малые предприятия	в том числе		подсобные сельскохозяйственные предприятия несельскохозяйственных организаций		крестьянские (фермерские) хозяйства	индивидуальные предприниматели	
					малые предприятия (без микропредприятий)	микропредприятия					
1	2	3	4	5	6	7	8	9	10	11	
Судиславский	5	-	-	-	-	-	-	5	5	-	-
Сусанинский	-	-	-	-	-	-	-	-	-	-	-
Чухломский	-	-	-	-	-	-	-	-	-	-	-
Шарьинский	2	-	-	-	-	-	-	-	-	-	2
Городские округа Костромской области	-	-	-	-	-	-	-	-	-	-	-
город Кострома	-	-	-	-	-	-	-	-	-	-	-
город Буй	-	-	-	-	-	-	-	-	-	-	-
город Волгореченск	-	-	-	-	-	-	-	-	-	-	-
город Галич	-	-	-	-	-	-	-	-	-	-	-
город Мантурово	-	-	-	-	-	-	-	-	-	-	-
город Шарья	-	-	-	-	-	-	-	-	-	-	-

24. ПОГОЛОВЬЕ ЛОШАДЕЙ В ХОЗЯЙСТВАХ ВСЕХ КАТЕГОРИЙ

(на 1 июля 2016 года; голов)

	Хозяйства всех категорий	в том числе									хозяйства населения
		сельскохозяйственные организации	в том числе					крестьянские (фермерские) хозяйства и индивидуальные предприниматели	в том числе		
			сельскохозяйственные организации, не относящиеся к субъектам малого предпринимательства	малые предприятия	в том числе		подсобные сельскохозяйственные предприятия несельскохозяйственных организаций		крестьянские (фермерские) хозяйства	индивидуальные предприниматели	
					малые предприятия (без микропредприятий)	микропредприятия					
1	2	3	4	5	6	7	8	9	10	11	
Костромская область	418	122	32	83	42	41	7	82	63	19	214
Муниципальные районы Костромской области	413	122	32	83	42	41	7	82	63	19	209
Антроповский	4	2	-	-	-	-	2	-	-	-	2
Буйский	17	5	5	-	-	-	-	5	4	1	7
Вохомский	16	8	-	8	8	-	-	-	-	-	8
Галичский	39	21	19	2	2	-	-	11	11	-	7
Кадыйский	13	-	-	-	-	-	-	-	-	-	13
Кологривский	22	1	-	1	1	-	-	1	1	-	20
Костромской	63	23	-	19	4	15	4	16	16	-	24
Красносельский	49	8	-	8	-	8	-	4	4	-	37
Макарьевский	9	4	-	4	4	-	-	2	2	-	3
Мантуровский	15	11	-	11	11	-	-	-	-	-	4
Межевской	-	-	-	-	-	-	-	-	-	-	-
Муниципальный район город Нея и Нейский район	11	3	-	3	3	-	-	-	-	-	8
Муниципальный район город Нерехта и Нерехтский район	39	6	-	6	6	-	-	16	-	16	17
Октябрьский	2	-	-	-	-	-	-	-	-	-	2
Островский	3	-	-	-	-	-	-	-	-	-	3
Павинский	-	-	-	-	-	-	-	-	-	-	-
Парфеньевский	9	-	-	-	-	-	-	1	1	-	8
Поназыревский	3	1	-	-	-	-	1	-	-	-	2
Пыщугский	4	-	-	-	-	-	-	-	-	-	4
Солигаличский	7	3	-	3	-	3	-	-	-	-	4

	Хозяйства всех категорий	в том числе									хозяйства населения
		сельскохозяйственные организации	в том числе					крестьянские (фермерские) хозяйства и индивидуальные предприниматели	в том числе		
			сельскохозяйственные организации, не относящиеся к субъектам малого предпринимательства	малые предприятия	в том числе		подсобные сельскохозяйственные предприятия несельскохозяйственных организаций		крестьянские (фермерские) хозяйства	индивидуальные предприниматели	
					малые предприятия (без микропредприятий)	микропредприятия					
1	2	3	4	5	6	7	8	9	10	11	
Судиславский	16	8	8	-	-	-	-	-	-	-	8
Сусанинский	37	15	-	15	-	15	-	22	20	2	-
Чухломский	10	-	-	-	-	-	-	2	2	-	8
Шарьинский	25	3	-	3	3	-	-	2	2	-	20
Городские округа Костромской области	5	-	-	-	-	-	-	-	-	-	5
город Кострома	-	-	-	-	-	-	-	-	-	-	-
город Буй	-	-	-	-	-	-	-	-	-	-	-
город Волгореченск	-	-	-	-	-	-	-	-	-	-	-
город Галич	-	-	-	-	-	-	-	-	-	-	-
город Мантурово	-	-	-	-	-	-	-	-	-	-	-
город Шарья	5	-	-	-	-	-	-	-	-	-	5

25. ПОГОЛОВЬЕ ПЯТНИСТЫХ ОЛЕНЕЙ В ХОЗЯЙСТВАХ ВСЕХ КАТЕГОРИЙ

(на 1 июля 2016 года; голов)

	Хозяйства всех категорий	в том числе									хозяйства населения
		сельскохозяйственные организации	в том числе					крестьянские (фермерские) хозяйства и индивидуальные предприниматели	в том числе		
			сельскохозяйственные организации, не относящиеся к субъектам малого предпринимательства	малые предприятия	в том числе		подсобные сельскохозяйственные предприятия несельскохозяйственных организаций		крестьянские (фермерские) хозяйства	индивидуальные предприниматели	
					малые предприятия (без микропредприятий)	микропредприятия					
1	2	3	4	5	6	7	8	9	10	11	
Костромская область	83	...	-	-	-	-	...	-	-	-	...
Муниципальные районы Костромской области	83	...	-	-	-	-	...	-	-	-	...
Антроповский	-	-	-	-	-	-	-	-	-	-	-
Буйский	-	-	-	-	-	-	-	-	-	-	-
Вохомский	-	-	-	-	-	-	-	-	-	-	-
Галичский	-	-	-	-	-	-	-	-	-	-	-
Кадыйский	-	-	-	-	...	-	-	-	-
Кологривский	-	-	-	-	-	-	-	-	-	-	-
Костромской	-	-	-	-	-	-	-	-	-	-	-
Красносельский	-	-	-	-	-	-	-	-	-	-	-
Макарьевский	-	-	-	-	-	-	-	-	-	-	-
Мантуровский	-	-	-	-	-	-	-	-	-	-	-
Межевской	-	-	-	-	-	-	-	-	-	-	-
Муниципальный район город Нея и Нейский район	-	-	-	-	-	-	-	-	-	-	-
Муниципальный район город Нерехта и Нерехтский район	-	-	-	-	-	-	-	-	-	-	-
Октябрьский	-	-	-	-	-	-	-	-	-	-	-
Островский	-	-	-	-	-	-	-	-	-	-	-
Павинский	-	-	-	-	-	-	-	-	-	-	-
Парфеньевский	-	-	-	-	-	-	-	-	-	-	-
Поназыревский	-	-	-	-	-	-	-	-	-	-	-
Пыщугский	-	-	-	-	-	-	-	-	-	-	-
Солигаличский	-	-	-	-	-	-	-	-	-	-	-

	Хозяйства всех категорий	в том числе									хозяйства населения
		сельскохозяйственные организации	в том числе					крестьянские (фермерские) хозяйства и индивидуальные предприниматели	в том числе		
			сельскохозяйственные организации, не относящиеся к субъектам малого предпринимательства	малые предприятия	в том числе		подсобные сельскохозяйственные предприятия несельскохозяйственных организаций		крестьянские (фермерские) хозяйства	индивидуальные предприниматели	
					малые предприятия (без микропредприятий)	микропредприятия					
1	2	3	4	5	6	7	8	9	10	11	
Судиславский	-	-	-	-	-	-	-	-	-	-	-
Сусанинский	...	-	-	-	-	-	-	-	-	-	...
Чухломский	-	-	-	-	-	-	-	-	-	-	-
Шарьинский	-	-	-	-	-	-	-	-	-	-	-
Городские округа Костромской области	-	-	-	-	-	-	-	-	-	-	-
город Кострома	-	-	-	-	-	-	-	-	-	-	-
город Буй	-	-	-	-	-	-	-	-	-	-	-
город Волгореченск	-	-	-	-	-	-	-	-	-	-	-
город Галич	-	-	-	-	-	-	-	-	-	-	-
город Мантурово	-	-	-	-	-	-	-	-	-	-	-
город Шарья	-	-	-	-	-	-	-	-	-	-	-

26. ПОГОЛОВЬЕ МАРАЛОВ В ХОЗЯЙСТВАХ ВСЕХ КАТЕГОРИЙ

(на 1 июля 2016 года; голов)

	Хозяйства всех категорий	в том числе									хозяйства населения
		сельскохозяйственные организации	в том числе					крестьянские (фермерские) хозяйства и индивидуальные предприниматели	в том числе		
			сельскохозяйственные организации, не относящиеся к субъектам малого предпринимательства	малые предприятия	в том числе		подсобные сельскохозяйственные предприятия несельскохозяйственных организаций		крестьянские (фермерские) хозяйства	индивидуальные предприниматели	
					малые предприятия (без микропредприятий)	микропредприятия					
1	2	3	4	5	6	7	8	9	10	11	
Костромская область	176	176	-	...	-	-	-	-	-
Муниципальные районы Костромской области	176	176	-	...	-	-	-	-	-
Антроповский	-	-	-	-	-	-	-	-	-	-	-
Буйский	-	-	-	-	-	-	-	-	-	-	-
Вохомский	-	-	-	-	-	-	-	-	-	-	-
Галичский	-	-	-	-	-	-	-	-	-	-	-
Кадыйский	-	-	-	-	...	-	-	-	-
Кологривский	-	-	-	-	-	-	-	-	-	-	-
Костромской	-	-	-	-	-	-	-	-	-	-	-
Красносельский	-	-	-	-	-	-	-	-	-	-	-
Макарьевский	-	-	-	-	-	-	-	-	-	-	-
Мантуровский	-	-	-	-	-	-	-	-	-	-	-
Межевской	-	-	-	-	-	-	-	-	-	-	-
Муниципальный район город Нея и Нейский район	-	-	-	-	-	-	-	-	-	-	-
Муниципальный район город Нерехта и Нерехтский район	-	-	-	-	-	-	-	-	-	-	-
Октябрьский	-	-	-	-	-	-	-	-	-	-	-
Островский	-	-	-	-	-	-	-	-	-	-	-
Павинский	-	-	-	-	-	-	-	-	-	-	-
Парфеньевский	-	...	-	...	-	-	-	-	-
Поназыревский	-	-	-	-	-	-	-	-	-	-	-
Пыщугский	-	-	-	-	-	-	-	-	-	-	-
Солигаличский	-	-	-	-	-	-	-	-	-	-	-

	Хозяйства всех категорий	в том числе									хозяйства населения
		сельскохозяйственные организации	в том числе					крестьянские (фермерские) хозяйства и индивидуальные предприниматели	в том числе		
			сельскохозяйственные организации, не относящиеся к субъектам малого предпринимательства	малые предприятия	в том числе		подсобные сельскохозяйственные предприятия несельскохозяйственных организаций		крестьянские (фермерские) хозяйства	индивидуальные предприниматели	
					малые предприятия (без микропредприятий)	микропредприятия					
1	2	3	4	5	6	7	8	9	10	11	
Судиславский	-	-	-	-	-	-	-	-	-	-	-
Сусанинский	-	-	-	-	-	-	-	-	-	-	-
Чухломский	-	-	-	-	-	-	-	-	-	-	-
Шарьинский	-	-	-	-	-	-	-	-	-	-	-
Городские округа Костромской области	-	-	-	-	-	-	-	-	-	-	-
город Кострома	-	-	-	-	-	-	-	-	-	-	-
город Буй	-	-	-	-	-	-	-	-	-	-	-
город Волгореченск	-	-	-	-	-	-	-	-	-	-	-
город Галич	-	-	-	-	-	-	-	-	-	-	-
город Мантурово	-	-	-	-	-	-	-	-	-	-	-
город Шарья	-	-	-	-	-	-	-	-	-	-	-

27. ПОГОЛОВЬЕ ВЕРБЛЮДОВ В ХОЗЯЙСТВАХ ВСЕХ КАТЕГОРИЙ

(на 1 июля 2016 года; голов)

	Хозяйства всех категорий	в том числе									хозяйства населения
		сельскохозяйственные организации	в том числе					крестьянские (фермерские) хозяйства и индивидуальные предприниматели	в том числе		
			сельскохозяйственные организации, не относящиеся к субъектам малого предпринимательства	малые предприятия	в том числе		подсобные сельскохозяйственные предприятия несельскохозяйственных организаций		крестьянские (фермерские) хозяйства	индивидуальные предприниматели	
					малые предприятия (без микропредприятий)	микропредприятия					
1	2	3	4	5	6	7	8	9	10	11	
Костромская область	2	-	-	-	-	-	-	-	-	-	2
Муниципальные районы Костромской области	2	-	-	-	-	-	-	-	-	-	2
Антроповский	-	-	-	-	-	-	-	-	-	-	-
Буйский	-	-	-	-	-	-	-	-	-	-	-
Вохомский	-	-	-	-	-	-	-	-	-	-	-
Галичский	-	-	-	-	-	-	-	-	-	-	-
Кадыйский	-	-	-	-	-	-	-	-	-	-	-
Кологривский	-	-	-	-	-	-	-	-	-	-	-
Костромской	-	-	-	-	-	-	-	-	-	-	-
Красносельский	-	-	-	-	-	-	-	-	-	-	-
Макарьевский	-	-	-	-	-	-	-	-	-	-	-
Мантуровский	-	-	-	-	-	-	-	-	-	-	-
Межевской	-	-	-	-	-	-	-	-	-	-	-
Муниципальный район город Нея и Нейский район	-	-	-	-	-	-	-	-	-	-	-
Муниципальный район город Нерехта и Нерехтский район	2	-	-	-	-	-	-	-	-	-	2
Октябрьский	-	-	-	-	-	-	-	-	-	-	-
Островский	-	-	-	-	-	-	-	-	-	-	-
Павинский	-	-	-	-	-	-	-	-	-	-	-
Парфеньевский	-	-	-	-	-	-	-	-	-	-	-
Поназыревский	-	-	-	-	-	-	-	-	-	-	-
Пыщугский	-	-	-	-	-	-	-	-	-	-	-
Солигаличский	-	-	-	-	-	-	-	-	-	-	-

	Хозяйства всех категорий	в том числе									хозяйства населения
		сельскохозяйственные организации	в том числе					крестьянские (фермерские) хозяйства и индивидуальные предприниматели	в том числе		
			сельскохозяйственные организации, не относящиеся к субъектам малого предпринимательства	малые предприятия	в том числе		подсобные сельскохозяйственные предприятия несельскохозяйственных организаций		крестьянские (фермерские) хозяйства	индивидуальные предприниматели	
					малые предприятия (без микропредприятий)	микропредприятия					
1	2	3	4	5	6	7	8	9	10	11	
Судиславский	-	-	-	-	-	-	-	-	-	-	-
Сусанинский	-	-	-	-	-	-	-	-	-	-	-
Чухломский	-	-	-	-	-	-	-	-	-	-	-
Шарьинский	-	-	-	-	-	-	-	-	-	-	-
Городские округа Костромской области	-	-	-	-	-	-	-	-	-	-	-
город Кострома	-	-	-	-	-	-	-	-	-	-	-
город Буй	-	-	-	-	-	-	-	-	-	-	-
город Волгореченск	-	-	-	-	-	-	-	-	-	-	-
город Галич	-	-	-	-	-	-	-	-	-	-	-
город Мантурово	-	-	-	-	-	-	-	-	-	-	-
город Шарья	-	-	-	-	-	-	-	-	-	-	-

28. ПОГОЛОВЬЕ КРОЛИКОВ В ХОЗЯЙСТВАХ ВСЕХ КАТЕГОРИЙ

(на 1 июля 2016 года; голов)

	Хозяйства всех категорий	в том числе									хозяйства населения
		сельскохозяйственные организации	в том числе					крестьянские (фермерские) хозяйства и индивидуальные предприниматели	в том числе		
			сельскохозяйственные организации, не относящиеся к субъектам малого предпринимательства	малые предприятия	в том числе		подсобные сельскохозяйственные предприятия несельскохозяйственных организаций		крестьянские (фермерские) хозяйства	индивидуальные предприниматели	
					малые предприятия (без микропредприятий)	микропредприятия					
1	2	3	4	5	6	7	8	9	10	11	
Костромская область	69170	19507	-	19499	1096	896	200	48567
Муниципальные районы Костромской области	62017	19507	-	19499	1083	883	200	41427
Антроповский	1770	-	-	-	-	-	-	-	-	-	1770
Буйский	1259	-	-	-	-	-	-	-	-	-	1259
Вохомский	2742	-	-	-	-	-	-	115	115	-	2627
Галичский	2149	-	-	-	-	-	-	90	90	-	2059
Кадынский	951	...	-	-	-	-	...	-	-	-	943
Кологривский	562	-	-	-	-	-	-	8	8	-	554
Костромской	23830	...	-	-	200	-	200	4131
Красносельский	1772	-	-	-	-	-	-	-	-	-	1772
Макарьевский	1463	-	-	-	-	-	-	90	90	-	1373
Мантуровский	927	-	-	-	-	-	-	-	-	-	927
Межевской	1398	-	-	-	-	-	-	-	-	-	1398
Муниципальный район город Нея и Нейский район	2491	-	-	-	-	-	-	-	-	-	2491
Муниципальный район город Нерехта и Нерехтский район	3333	-	-	-	-	-	-	500	500	-	2833
Октябрьский	760	-	-	-	-	-	-	-	-	-	760
Островский	2257	-	-	-	-	-	-	-	-	-	2257
Павинский	1296	-	-	-	-	-	-	-	-	-	1296
Парфеньевский	1347	-	-	-	-	-	-	-	-	-	1347
Поназыревский	1120	-	-	-	-	-	-	-	-	-	1120
Пыщугский	1464	-	-	-	-	-	-	25	25	-	1439
Солигаличский	946	-	-	-	-	-	-	-	-	-	946

	Хозяйства всех категорий	в том числе									хозяйства населения
		сельскохозяйственные организации	в том числе					крестьянские (фермерские) хозяйства и индивидуальные предприниматели	в том числе		
			сельскохозяйственные организации, не относящиеся к субъектам малого предпринимательства	малые предприятия	в том числе		подсобные сельскохозяйственные предприятия несельскохозяйственных организаций		крестьянские (фермерские) хозяйства	индивидуальные предприниматели	
					малые предприятия (без микропредприятий)	микропредприятия					
1	2	3	4	5	6	7	8	9	10	11	
Судиславский	2474	-	-	-	-	-	-	40	40	-	2434
Сусанинский	1597	-	-	-	-	-	-	-	-	-	1597
Чухломский	1896	-	-	-	-	-	-	-	-	-	1896
Шарьинский	2213	-	-	-	-	-	-	15	15	-	2198
Городские округа Костромской области	7153	-	-	-	-	-	-	13	13	-	7140
город Кострома	662	-	-	-	-	-	-	-	-	-	662
город Буй	555	-	-	-	-	-	-	-	-	-	555
город Волгореченск	-	-	-	-	-	-	-	-	-	-	-
город Галич	1455	-	-	-	-	-	-	-	-	-	1455
город Мантурово	1404	-	-	-	-	-	-	-	-	-	1404
город Шарья	3077	-	-	-	-	-	-	13	13	-	3064

29. ПОГОЛОВЬЕ ЛИСИЦ В ХОЗЯЙСТВАХ ВСЕХ КАТЕГОРИЙ

(на 1 июля 2016 года; голов)

	Хозяйства всех категорий	в том числе									хозяйства населения
		сельскохозяйственные организации	в том числе					крестьянские (фермерские) хозяйства и индивидуальные предприниматели	в том числе		
			сельскохозяйственные организации, не относящиеся к субъектам малого предпринимательства	малые предприятия	в том числе		подсобные сельскохозяйственные предприятия несельскохозяйственных организаций		крестьянские (фермерские) хозяйства	индивидуальные предприниматели	
					малые предприятия (без микропредприятий)	микропредприятия					
1	2	3	4	5	6	7	8	9	10	11	
Костромская область	-	-	-	-	-	-	-	-
Муниципальные районы Костромской области	-	-	-	-	-	-	-	-
Антроповский	-	-	-	-	-	-	-	-	-	-	-
Буйский	-	-	-	-	-	-	-	-	-	-	-
Вохомский	-	-	-	-	-	-	-	-	-	-	-
Галичский	-	-	-	-	-	-	-	-	-	-	-
Кадыйский	-	-	-	-	-	-	-	-	-	-	-
Кологривский	-	-	-	-	-	-	-	-	-	-	-
Костромской	-	-	-	-	-	-	-	-	-	-	-
Красносельский	-	-	-	-	-	-	-	-	-	-	-
Макарьевский	-	-	-	-	-	-	-	-	-	-	-
Мантуровский	-	-	-	-	-	-	-	-	-	-	-
Межевской	-	-	-	-	-	-	-	-	-	-	-
Муниципальный район город Нея и Нейский район	-	-	-	-	-	-	-	-	-	-	-
Муниципальный район город Нерехта и Нерехтский район	-	-	-	-	-	-	-	-	-	-	-
Октябрьский	-	-	-	-	-	-	-	-	-	-	-
Островский	-	-	-	-	-	-	-	-	-	-	-
Павинский	-	-	-	-	-	-	-	-	-	-	-
Парфеньевский	-	-	-	-	-	-	-	-	-	-	-
Поназыревский	-	-	-	-	-	-	-	-	-	-	-
Пыщугский	-	-	-	-	-	-	-	-	-	-	-
Солигаличский	-	-	-	-	-	-	-	-	-	-	-

	Хозяйства всех категорий	в том числе									
		сельскохозяйственные организации	в том числе					крестьянские (фермерские) хозяйства и индивидуальные предприниматели	в том числе		хозяйства населения
			сельскохозяйственные организации, не относящиеся к субъектам малого предпринимательства	малые предприятия	в том числе		подсобные сельскохозяйственные предприятия несельскохозяйственных организаций		крестьянские (фермерские) хозяйства	индивидуальные предприниматели	
					малые предприятия (без микропредприятий)	микропредприятия					
1	2	3	4	5	6	7	8	9	10	11	
Судиславский	-	-	-	-	-	-	-	-
Сусанинский	-	-	-	-	-	-	-	-	-	-	-
Чухломский	-	-	-	-	-	-	-	-	-	-	-
Шарьинский	-	-	-	-	-	-	-	-	-	-	-
Городские округа Костромской области	-	-	-	-	-	-	-	-	-	-	-
город Кострома	-	-	-	-	-	-	-	-	-	-	-
город Буй	-	-	-	-	-	-	-	-	-	-	-
город Волгореченск	-	-	-	-	-	-	-	-	-	-	-
город Галич	-	-	-	-	-	-	-	-	-	-	-
город Мантурово	-	-	-	-	-	-	-	-	-	-	-
город Шарья	-	-	-	-	-	-	-	-	-	-	-

30. ПОГОЛОВЬЕ НОРОК В ХОЗЯЙСТВАХ ВСЕХ КАТЕГОРИЙ

(на 1 июля 2016 года; голов)

	Хозяйства всех категорий	в том числе									хозяйства населения
		сельскохозяйственные организации	в том числе					крестьянские (фермерские) хозяйства и индивидуальные предприниматели	в том числе		
			сельскохозяйственные организации, не относящиеся к субъектам малого предпринимательства	малые предприятия	в том числе		подсобные сельскохозяйственные предприятия несельскохозяйственных организаций		крестьянские (фермерские) хозяйства	индивидуальные предприниматели	
					малые предприятия (без микропредприятий)	микропредприятия					
1	2	3	4	5	6	7	8	9	10	11	
Костромская область	-	-	-	-	-	-	-	-
Муниципальные районы Костромской области	-	-	-	-	-	-	-	-
Антроповский	-	-	-	-	-	-	-	-	-	-	-
Буйский	-	-	-	-	-	-	-	-	-	-	-
Вохомский	-	-	-	-	-	-	-	-	-	-	-
Галичский	-	-	-	-	-	-	-	-	-	-	-
Кадыйский	-	-	-	-	-	-	-	-	-	-	-
Кологривский	-	-	-	-	-	-	-	-	-	-	-
Костромской	-	-	-	-	-	-	-	-	-	-	-
Красносельский	-	-	-	-	-	-	-	-	-	-	-
Макарьевский	-	-	-	-	-	-	-	-	-	-	-
Мантуровский	-	-	-	-	-	-	-	-	-	-	-
Межевской	-	-	-	-	-	-	-	-	-	-	-
Муниципальный район город Нея и Нейский район	-	-	-	-	-	-	-	-	-	-	-
Муниципальный район город Нерехта и Нерехтский район	-	-	-	-	-	-	-	-	-	-	-
Октябрьский	-	-	-	-	-	-	-	-	-	-	-
Островский	-	-	-	-	-	-	-	-	-	-	-
Павинский	-	-	-	-	-	-	-	-	-	-	-
Парфеньевский	-	-	-	-	-	-	-	-	-	-	-
Поназыревский	-	-	-	-	-	-	-	-	-	-	-
Пыщугский	-	-	-	-	-	-	-	-	-	-	-
Солигаличский	-	-	-	-	-	-	-	-	-	-	-

	Хозяйства всех категорий	в том числе									хозяйства населения
		сельскохозяйственные организации	в том числе					крестьянские (фермерские) хозяйства и индивидуальные предприниматели	в том числе		
			сельскохозяйственные организации, не относящиеся к субъектам малого предпринимательства	малые предприятия	в том числе		подсобные сельскохозяйственные предприятия несельскохозяйственных организаций		крестьянские (фермерские) хозяйства	индивидуальные предприниматели	
					малые предприятия (без микропредприятий)	микропредприятия					
1	2	3	4	5	6	7	8	9	10	11	
Судиславский	-	-	-	-	-	-	-	-
Сусанинский	-	-	-	-	-	-	-	-	-	-	-
Чухломский	-	-	-	-	-	-	-	-	-	-	-
Шарьинский	-	-	-	-	-	-	-	-	-	-	-
Городские округа Костромской области	-	-	-	-	-	-	-	-	-	-	-
город Кострома	-	-	-	-	-	-	-	-	-	-	-
город Буй	-	-	-	-	-	-	-	-	-	-	-
город Волгореченск	-	-	-	-	-	-	-	-	-	-	-
город Галич	-	-	-	-	-	-	-	-	-	-	-
город Мантурово	-	-	-	-	-	-	-	-	-	-	-
город Шарья	-	-	-	-	-	-	-	-	-	-	-

31. ПОГОЛОВЬЕ НУТРИЙ В ХОЗЯЙСТВАХ ВСЕХ КАТЕГОРИЙ

(на 1 июля 2016 года; голов)

	Хозяйства всех категорий	в том числе									хозяйства населения
		сельскохозяйственные организации	в том числе					крестьянские (фермерские) хозяйства и индивидуальные предприниматели	в том числе		
			сельскохозяйственные организации, не относящиеся к субъектам малого предпринимательства	малые предприятия	в том числе		подсобные сельскохозяйственные предприятия несельскохозяйственных организаций		крестьянские (фермерские) хозяйства	индивидуальные предприниматели	
					малые предприятия (без микропредприятий)	микропредприятия					
1	2	3	4	5	6	7	8	9	10	11	
Костромская область	77	-	-	-	-	-	-	-	-	-	77
Муниципальные районы Костромской области	57	-	-	-	-	-	-	-	-	-	57
Антроповский	-	-	-	-	-	-	-	-	-	-	-
Буйский	-	-	-	-	-	-	-	-	-	-	-
Вохомский	-	-	-	-	-	-	-	-	-	-	-
Галичский	-	-	-	-	-	-	-	-	-	-	-
Кадыйский	-	-	-	-	-	-	-	-	-	-	-
Кологривский	-	-	-	-	-	-	-	-	-	-	-
Костромской	-	-	-	-	-	-	-	-	-	-	-
Красносельский	-	-	-	-	-	-	-	-	-	-	-
Макарьевский	-	-	-	-	-	-	-	-	-	-	-
Мантуровский	-	-	-	-	-	-	-	-	-	-	-
Межевской	-	-	-	-	-	-	-	-	-	-	-
Муниципальный район город Нея и Нейский район	7	-	-	-	-	-	-	-	-	-	7
Муниципальный район город Нерехта и Нерехтский район	-	-	-	-	-	-	-	-	-	-	-
Октябрьский	-	-	-	-	-	-	-	-	-	-	-
Островский	-	-	-	-	-	-	-	-	-	-	-
Павинский	-	-	-	-	-	-	-	-	-	-	-
Парфеньевский	-	-	-	-	-	-	-	-	-	-	-
Поназыревский	-	-	-	-	-	-	-	-	-	-	-
Пыщугский	-	-	-	-	-	-	-	-	-	-	-
Солигаличский	-	-	-	-	-	-	-	-	-	-	-

	Хозяйства всех категорий	в том числе									хозяйства населения
		сельскохозяйственные организации	в том числе					крестьянские (фермерские) хозяйства и индивидуальные предприниматели	в том числе		
			сельскохозяйственные организации, не относящиеся к субъектам малого предпринимательства	малые предприятия	в том числе		подсобные сельскохозяйственные предприятия несельскохозяйственных организаций		крестьянские (фермерские) хозяйства	индивидуальные предприниматели	
					малые предприятия (без микропредприятий)	микропредприятия					
1	2	3	4	5	6	7	8	9	10	11	
Судиславский	50	-	-	-	-	-	-	-	-	-	50
Сусанинский	-	-	-	-	-	-	-	-	-	-	-
Чухломский	-	-	-	-	-	-	-	-	-	-	-
Шарьинский	-	-	-	-	-	-	-	-	-	-	-
Городские округа Костромской области	20	-	-	-	-	-	-	-	-	-	20
город Кострома	-	-	-	-	-	-	-	-	-	-	-
город Буй	-	-	-	-	-	-	-	-	-	-	-
город Волгореченск	-	-	-	-	-	-	-	-	-	-	-
город Галич	-	-	-	-	-	-	-	-	-	-	-
город Мантурово	-	-	-	-	-	-	-	-	-	-	-
город Шарья	20	-	-	-	-	-	-	-	-	-	20

32. ПОГОЛОВЬЕ СОБОЛЕЙ В ХОЗЯЙСТВАХ ВСЕХ КАТЕГОРИЙ

(на 1 июля 2016 года; голов)

	Хозяйства всех категорий	в том числе									хозяйства населения
		сельскохозяйственные организации	в том числе					крестьянские (фермерские) хозяйства и индивидуальные предприниматели	в том числе		
			сельскохозяйственные организации, не относящиеся к субъектам малого предпринимательства	малые предприятия	в том числе		подсобные сельскохозяйственные предприятия несельскохозяйственных организаций		крестьянские (фермерские) хозяйства	индивидуальные предприниматели	
					малые предприятия (без микропредприятий)	микропредприятия					
1	2	3	4	5	6	7	8	9	10	11	
Костромская область	-	-	-	-	-	-	-	-
Муниципальные районы Костромской области	-	-	-	-	-	-	-	-
Антроповский	-	-	-	-	-	-	-	-	-	-	-
Буйский	-	-	-	-	-	-	-	-	-	-	-
Вохомский	-	-	-	-	-	-	-	-	-	-	-
Галичский	-	-	-	-	-	-	-	-	-	-	-
Кадыйский	-	-	-	-	-	-	-	-	-	-	-
Кологривский	-	-	-	-	-	-	-	-	-	-	-
Костромской	-	-	-	-	-	-	-	-	-	-	-
Красносельский	-	-	-	-	-	-	-	-	-	-	-
Макарьевский	-	-	-	-	-	-	-	-	-	-	-
Мантуровский	-	-	-	-	-	-	-	-	-	-	-
Межевской	-	-	-	-	-	-	-	-	-	-	-
Муниципальный район город Нея и Нейский район	-	-	-	-	-	-	-	-	-	-	-
Муниципальный район город Нерехта и Нерехтский район	-	-	-	-	-	-	-	-	-	-	-
Октябрьский	-	-	-	-	-	-	-	-	-	-	-
Островский	-	-	-	-	-	-	-	-	-	-	-
Павинский	-	-	-	-	-	-	-	-	-	-	-
Парфеньевский	-	-	-	-	-	-	-	-	-	-	-
Поназыревский	-	-	-	-	-	-	-	-	-	-	-
Пыщугский	-	-	-	-	-	-	-	-	-	-	-
Солигаличский	-	-	-	-	-	-	-	-	-	-	-

	Хозяйства всех категорий	в том числе									
		сельскохозяйственные организации	в том числе					крестьянские (фермерские) хозяйства и индивидуальные предприниматели	в том числе		хозяйства населения
			сельскохозяйственные организации, не относящиеся к субъектам малого предпринимательства	малые предприятия	в том числе		подсобные сельскохозяйственные предприятия несельскохозяйственных организаций		крестьянские (фермерские) хозяйства	индивидуальные предприниматели	
					малые предприятия (без микропредприятий)	микропредприятия					
1	2	3	4	5	6	7	8	9	10	11	
Судиславский	-	-	-	-	-	-	-	-
Сусанинский	-	-	-	-	-	-	-	-	-	-	-
Чухломский	-	-	-	-	-	-	-	-	-	-	-
Шарьинский	-	-	-	-	-	-	-	-	-	-	-
Городские округа Костромской области	-	-	-	-	-	-	-	-	-	-	-
город Кострома	-	-	-	-	-	-	-	-	-	-	-
город Буй	-	-	-	-	-	-	-	-	-	-	-
город Волгореченск	-	-	-	-	-	-	-	-	-	-	-
город Галич	-	-	-	-	-	-	-	-	-	-	-
город Мантурово	-	-	-	-	-	-	-	-	-	-	-
город Шарья	-	-	-	-	-	-	-	-	-	-	-

33. ЧИСЛО СЕМЕЙ ПЧЕЛ МЕДОНОСНЫХ В ХОЗЯЙСТВАХ ВСЕХ КАТЕГОРИЙ

(на 1 июля 2016 года; единиц)

	Хозяйства всех категорий	в том числе									хозяйства населения
		сельскохозяйственные организации	в том числе					крестьянские (фермерские) хозяйства и индивидуальные предприниматели	в том числе		
			сельскохозяйственные организации, не относящиеся к субъектам малого предпринимательства	малые предприятия	в том числе		подсобные сельскохозяйственные предприятия несельскохозяйственных организаций		крестьянские (фермерские) хозяйства	индивидуальные предприниматели	
					малые предприятия (без микропредприятий)	микропредприятия					
1	2	3	4	5	6	7	8	9	10	11	
Костромская область	19986	60	-	48	-	48	12	160	87	73	19766
Муниципальные районы Костромской области	19708	60	-	48	-	48	12	160	87	73	19488
Антроповский	765	-	-	-	-	-	-	-	-	-	765
Буйский	1188	-	-	-	-	-	-	-	-	-	1188
Вохомский	988	-	-	-	-	-	-	30	30	-	958
Галичский	1444	-	-	-	-	-	-	10	10	-	1434
Кадыйский	345	-	-	-	-	-	-	-	-	-	345
Кологривский	484	-	-	-	-	-	-	6	6	-	478
Костромской	1169	48	-	48	-	48	-	27	24	3	1094
Красносельский	769	-	-	-	-	-	-	-	-	-	769
Макарьевский	664	-	-	-	-	-	-	-	-	-	664
Мантуровский	584	-	-	-	-	-	-	-	-	-	584
Межевской	275	-	-	-	-	-	-	-	-	-	275
Муниципальный район город Нея и Нейский район	844	-	-	-	-	-	-	60	-	60	784
Муниципальный район город Нерехта и Нерехтский район	1518	-	-	-	-	-	-	10	-	10	1508
Октябрьский	465	-	-	-	-	-	-	-	-	-	465
Островский	1407	-	-	-	-	-	-	-	-	-	1407
Павинский	338	-	-	-	-	-	-	-	-	-	338
Парфеньевский	487	-	-	-	-	-	-	-	-	-	487
Поназыревский	359	-	-	-	-	-	-	-	-	-	359
Пыщугский	438	-	-	-	-	-	-	-	-	-	438
Солигаличский	382	12	-	-	-	-	12	-	-	-	370

	Хозяйства всех категорий	в том числе									хозяйства населения
		сельскохозяйственные организации	в том числе					крестьянские (фермерские) хозяйства и индивидуальные предприниматели	в том числе		
			сельскохозяйственные организации, не относящиеся к субъектам малого предпринимательства	малые предприятия	в том числе		подсобные сельскохозяйственные предприятия несельскохозяйственных организаций		крестьянские (фермерские) хозяйства	индивидуальные предприниматели	
					малые предприятия (без микропредприятий)	микропредприятия					
1	2	3	4	5	6	7	8	9	10	11	
Судиславский	1359	-	-	-	-	-	-	10	10	-	1349
Сусанинский	1234	-	-	-	-	-	-	-	-	-	1234
Чухломский	906	-	-	-	-	-	-	7	7	-	899
Шарьинский	1296	-	-	-	-	-	-	-	-	-	1296
Городские округа Костромской области	278	-	-	-	-	-	-	-	-	-	278
город Кострома	85	-	-	-	-	-	-	-	-	-	85
город Буй	-	-	-	-	-	-	-	-	-	-	-
город Волгореченск	4	-	-	-	-	-	-	-	-	-	4
город Галич	35	-	-	-	-	-	-	-	-	-	35
город Мантурово	7	-	-	-	-	-	-	-	-	-	7
город Шарья	147	-	-	-	-	-	-	-	-	-	147

ПОГОЛОВЬЕ СЕЛЬСКОХОЗЯЙСТВЕННЫХ ЖИВОТНЫХ В ХОЗЯЙСТВАХ НАСЕЛЕНИЯ

Таблица № 34

34. ПОГОЛОВЬЕ КРУПНОГО РОГАТОГО СКОТА В ХОЗЯЙСТВАХ НАСЕЛЕНИЯ

(на 1 июля 2016 года; голов)

	Хозяйства населения	в том числе					некоммерческие объединения граждан
		личные подсобные и другие индивидуальные хозяйства граждан	из них хозяйства				
			личные подсобные	граждан, имеющих земельные участки для индивидуального жилищного строительства	граждан, имеющих земельные участки (садовые, огородные, дачные и другие), не входящие в объединения	граждан, не имеющих земли, но имеющих сельскохозяйственных животных	
1	2	3	4	5	6	7	
Костромская область	9968	9968	9630	272	40	26	-
Муниципальные районы Костромской области	9644	9644	9440	146	34	24	-
Антроповский	418	418	418	-	-	-	-
Буйский	653	653	653	-	-	-	-
Вохомский	727	727	726	-	1	-	-
Галичский	441	441	441	-	-	-	-
Кадыйский	187	187	187	-	-	-	-
Кологривский	224	224	224	-	-	-	-
Костромской	495	495	495	-	-	-	-
Красносельский	420	420	415	5	-	-	-
Макарьевский	443	443	411	-	8	24	-
Мантуровский	374	374	374	-	-	-	-
Межевской	75	75	75	-	-	-	-
Муниципальный район город Нея и Нейский район	376	376	376	-	-	-	-
Муниципальный район город Нерехта и Нерехтский район	925	925	763	137	25	-	-
Октябрьский	340	340	340	-	-	-	-
Островский	359	359	359	-	-	-	-
Павинский	201	201	201	-	-	-	-
Парфеньевский	246	246	246	-	-	-	-
Поназыревский	230	230	229	1	-	-	-
Пыщугский	205	205	205	-	-	-	-
Солигаличский	681	681	681	-	-	-	-

	Хозяйства населения	в том числе					
		личные подсобные и другие индивидуальные хозяйства граждан	из них хозяйства				некоммерческие объединения граждан
			личные подсобные	граждан, имеющих земельные участки для индивидуального жилищного строительства	граждан, имеющих земельные участки (садовые, огородные, дачные и другие), не входящие в объединения	граждан, не имеющих земли, но имеющих сельскохозяйственных животных	
1	2	3	4	5	6	7	
Судиславский	416	416	416	-	-	-	-
Сусанинский	215	215	212	3	-	-	-
Чухломский	652	652	652	-	-	-	-
Шарьинский	341	341	341	-	-	-	-
Городские округа Костромской области	324	324	190	126	6	2	-
город Кострома	75	75	15	60	-	-	-
город Буй	14	14	14	-	-	-	-
город Волгореченск	-	-	-	-	-	-	-
город Галич	27	27	27	-	-	-	-
город Мантурово	61	61	53	-	6	2	-
город Шарья	147	147	81	66	-	-	-

35. ПОГОЛОВЬЕ КОРОВ В ХОЗЯЙСТВАХ НАСЕЛЕНИЯ

(на 1 июля 2016 года; голов)

	Хозяйства населения	в том числе					некоммерческие объединения граждан
		личные подсобные и другие индивидуальные хозяйства граждан	из них хозяйства				
			личные подсобные	граждан, имеющих земельные участки для индивидуального жилищного строительства	граждан, имеющих земельные участки (садовые, огородные, дачные и другие), не входящие в объединения	граждан, не имеющих земли, но имеющих сельскохозяйственных животных	
1	2	3	4	5	6	7	
Костромская область	3707	3707	3555	130	13	9	-
Муниципальные районы Костромской области	3574	3574	3478	77	11	8	-
Антроповский	170	170	170	-	-	-	-
Буйский	212	212	212	-	-	-	-
Вохомский	252	252	252	-	-	-	-
Галичский	149	149	149	-	-	-	-
Кадынский	97	97	97	-	-	-	-
Кологривский	85	85	85	-	-	-	-
Костромской	242	242	242	-	-	-	-
Красносельский	154	154	151	3	-	-	-
Макарьевский	205	205	193	-	4	8	-
Мантуровский	104	104	104	-	-	-	-
Межевской	23	23	23	-	-	-	-
Муниципальный район город Нея и Нейский район	158	158	158	-	-	-	-
Муниципальный район город Нерехта и Нерехтский район	407	407	327	73	7	-	-
Октябрьский	109	109	109	-	-	-	-
Островский	122	122	122	-	-	-	-
Павинский	75	75	75	-	-	-	-
Парфеньевский	106	106	106	-	-	-	-
Поназыревский	91	91	91	-	-	-	-
Пыщугский	81	81	81	-	-	-	-
Солигаличский	194	194	194	-	-	-	-

	Хозяйства населения	в том числе					
		личные подсобные и другие индивидуальные хозяйства граждан	из них хозяйства				некоммерческие объединения граждан
			личные подсобные	граждан, имеющих земельные участки для индивидуального жилищного строительства	граждан, имеющих земельные участки (садовые, огородные, дачные и другие), не входящие в объединения	граждан, не имеющих земли, но имеющих сельскохозяйственных животных	
1	2	3	4	5	6	7	
Судиславский	137	137	137	-	-	-	-
Сусанинский	60	60	59	1	-	-	-
Чухломский	213	213	213	-	-	-	-
Шарьинский	128	128	128	-	-	-	-
Городские округа Костромской области	133	133	77	53	2	1	-
город Кострома	25	25	-	25	-	-	-
город Буй	7	7	7	-	-	-	-
город Волгореченск	-	-	-	-	-	-	-
город Галич	8	8	8	-	-	-	-
город Мантурово	28	28	25	-	2	1	-
город Шарья	65	65	37	28	-	-	-

36. ПОГОЛОВЬЕ СВИНЕЙ В ХОЗЯЙСТВАХ НАСЕЛЕНИЯ

(на 1 июля 2016 года; голов)

	Хозяйства населения	в том числе					некоммерческие объединения граждан
		личные подсобные и другие индивидуальные хозяйства граждан	из них хозяйства				
			личные подсобные	граждан, имеющих земельные участки для индивидуального жилищного строительства	граждан, имеющих земельные участки (садовые, огородные, дачные и другие), не входящие в объединения	граждан, не имеющих земли, но имеющих сельскохозяйственных животных	
1	2	3	4	5	6	7	
Костромская область	7578	7578	7172	330	16	60	-
Муниципальные районы Костромской области	6982	6982	6796	111	15	60	-
Антроповский	162	162	162	-	-	-	-
Буйский	234	234	234	-	-	-	-
Вохомский	532	532	532	-	-	-	-
Галичский	217	217	217	-	-	-	-
Кадынский	455	455	455	-	-	-	-
Кологривский	181	181	181	-	-	-	-
Костромской	462	462	462	-	-	-	-
Красносельский	432	432	429	3	-	-	-
Макарьевский	473	473	410	-	3	60	-
Мантуровский	243	243	243	-	-	-	-
Межевской	36	36	36	-	-	-	-
Муниципальный район город Нея и Нейский район	332	332	332	-	-	-	-
Муниципальный район город Нерехта и Нерехтский район	547	547	445	91	11	-	-
Октябрьский	302	302	302	-	-	-	-
Островский	515	515	513	2	-	-	-
Павинский	90	90	90	-	-	-	-
Парфеньевский	204	204	204	-	-	-	-
Поназыревский	189	189	181	8	-	-	-
Пыщугский	162	162	162	-	-	-	-
Солигаличский	185	185	185	-	-	-	-

	Хозяйства населения	в том числе					
		личные подсобные и другие индивидуальные хозяйства граждан	из них хозяйства				некоммерческие объединения граждан
			личные подсобные	граждан, имеющих земельные участки для индивидуального жилищного строительства	граждан, имеющих земельные участки (садовые, огородные, дачные и другие), не входящие в объединения	граждан, не имеющих земли, но имеющих сельскохозяйственных животных	
1	2	3	4	5	6	7	
Судиславский	314	314	314	-	-	-	-
Сусанинский	226	226	218	7	1	-	-
Чухломский	132	132	132	-	-	-	-
Шарьинский	357	357	357	-	-	-	-
Городские округа Костромской области	596	596	376	219	1	-	-
город Кострома	85	85	5	80	-	-	-
город Буй	135	135	40	95	-	-	-
город Волгореченск	2	2	2	-	-	-	-
город Галич	39	39	39	-	-	-	-
город Мантурово	94	94	93	-	1	-	-
город Шарья	241	241	197	44	-	-	-

37. ПОГОЛОВЬЕ ОВЕЦ И КОЗ В ХОЗЯЙСТВАХ НАСЕЛЕНИЯ

(на 1 июля 2016 года; голов)

	Хозяйства населения	в том числе					некоммерческие объединения граждан
		личные подсобные и другие индивидуальные хозяйства граждан	из них хозяйства			граждан, не имеющих земли, но имеющих сельскохозяйственных животных	
			личные подсобные	граждан, имеющих земельные участки для индивидуального жилищного строительства	граждан, имеющих земельные участки (садовые, огородные, дачные и другие), не входящие в объединения		
1	2	3	4	5	6	7	
Костромская область	15288	15281	14719	476	72	14	7
Муниципальные районы Костромской области	14581	14581	14194	307	66	14	-
Антроповский	548	548	548	-	-	-	-
Буйский	591	591	591	-	-	-	-
Вохомский	681	681	681	-	-	-	-
Галичский	887	887	887	-	-	-	-
Кадынский	577	577	577	-	-	-	-
Кологривский	293	293	293	-	-	-	-
Костромской	883	883	883	-	-	-	-
Красносельский	1321	1321	1321	-	-	-	-
Макарьевский	1010	1010	968	1	27	14	-
Мантуровский	495	495	495	-	-	-	-
Межевской	212	212	212	-	-	-	-
Муниципальный район город Нея и Нейский район	415	415	415	-	-	-	-
Муниципальный район город Нерехта и Нерехтский район	1863	1863	1530	306	27	-	-
Октябрьский	163	163	163	-	-	-	-
Островский	783	783	782	-	1	-	-
Павинский	119	119	119	-	-	-	-
Парфеньевский	414	414	414	-	-	-	-
Поназыревский	129	129	129	-	-	-	-
Пыщугский	255	255	255	-	-	-	-
Солигаличский	545	545	545	-	-	-	-

	Хозяйства населения	в том числе					
		личные подсобные и другие индивидуальные хозяйства граждан	из них хозяйства				некоммерческие объединения граждан
			личные подсобные	граждан, имеющих земельные участки для индивидуального жилищного строительства	граждан, имеющих земельные участки (садовые, огородные, дачные и другие), не входящие в объединения	граждан, не имеющих земли, но имеющих сельскохозяйственных животных	
1	2	3	4	5	6	7	
Судиславский	614	614	614	-	-	-	-
Сусанинский	259	259	248	-	11	-	-
Чухломский	815	815	815	-	-	-	-
Шарьинский	709	709	709	-	-	-	-
Городские округа Костромской области	707	700	525	169	6	-	7
город Кострома	66	59	12	47	-	-	7
город Буй	194	194	111	83	-	-	-
город Волгореченск	-	-	-	-	-	-	-
город Галич	104	104	104	-	-	-	-
город Мантурово	155	155	149	-	6	-	-
город Шарья	188	188	149	39	-	-	-

38. ПОГОЛОВЬЕ ОВЕЦ В ХОЗЯЙСТВАХ НАСЕЛЕНИЯ

(на 1 июля 2016 года; голов)

	Хозяйства населения	в том числе					некоммерческие объединения граждан
		личные подсобные и другие индивидуальные хозяйства граждан	из них хозяйства				
			личные подсобные	граждан, имеющих земельные участки для индивидуального жилищного строительства	граждан, имеющих земельные участки (садовые, огородные, дачные и другие), не входящие в объединения	граждан, не имеющих земли, но имеющих сельскохозяйственных животных	
1	2	3	4	5	6	7	
Костромская область	7181	7181	6975	190	16	-	-
Муниципальные районы Костромской области	7121	7121	6940	165	16	-	-
Антроповский	324	324	324	-	-	-	-
Буйский	292	292	292	-	-	-	-
Вохомский	243	243	243	-	-	-	-
Галичский	567	567	567	-	-	-	-
Кадыйский	197	197	197	-	-	-	-
Кологривский	155	155	155	-	-	-	-
Костромской	211	211	211	-	-	-	-
Красносельский	956	956	956	-	-	-	-
Макарьевский	369	369	359	-	10	-	-
Мантуровский	166	166	166	-	-	-	-
Межевской	86	86	86	-	-	-	-
Муниципальный район город Нея и Нейский район	119	119	119	-	-	-	-
Муниципальный район город Нерехта и Нерехтский район	1187	1187	1016	165	6	-	-
Октябрьский	6	6	6	-	-	-	-
Островский	255	255	255	-	-	-	-
Павинский	33	33	33	-	-	-	-
Парфеньевский	243	243	243	-	-	-	-
Поназыревский	23	23	23	-	-	-	-
Пыщугский	105	105	105	-	-	-	-
Солигаличский	366	366	366	-	-	-	-

	Хозяйства населения	в том числе					
		личные подсобные и другие индивидуальные хозяйства граждан	из них хозяйства				некоммерческие объединения граждан
			личные подсобные	граждан, имеющих земельные участки для индивидуального жилищного строительства	граждан, имеющих земельные участки (садовые, огородные, дачные и другие), не входящие в объединения	граждан, не имеющих земли, но имеющих сельскохозяйственных животных	
1	2	3	4	5	6	7	
Судиславский	405	405	405	-	-	-	-
Сусанинский	100	100	100	-	-	-	-
Чухломский	561	561	561	-	-	-	-
Шарьинский	152	152	152	-	-	-	-
Городские округа Костромской области	60	60	35	25	-	-	-
город Кострома	15	15	-	15	-	-	-
город Буй	10	10	-	10	-	-	-
город Волгореченск	-	-	-	-	-	-	-
город Галич	33	33	33	-	-	-	-
город Мантурово	2	2	2	-	-	-	-
город Шарья	-	-	-	-	-	-	-

39. ПОГОЛОВЬЕ КОЗ В ХОЗЯЙСТВАХ НАСЕЛЕНИЯ

(на 1 июля 2016 года; голов)

	Хозяйства населения	в том числе					некоммерческие объединения граждан
		личные подсобные и другие индивидуальные хозяйства граждан	из них хозяйства			граждан, не имеющих земли, но имеющих сельскохозяйственных животных	
			личные подсобные	граждан, имеющих земельные участки для индивидуального жилищного строительства	граждан, имеющих земельные участки (садовые, огородные, дачные и другие), не входящие в объединения		
1	2	3	4	5	6	7	
Костромская область	8107	8100	7744	286	56	14	7
Муниципальные районы Костромской области	7460	7460	7254	142	50	14	-
Антроповский	224	224	224	-	-	-	-
Буйский	299	299	299	-	-	-	-
Вохомский	438	438	438	-	-	-	-
Галичский	320	320	320	-	-	-	-
Кадынский	380	380	380	-	-	-	-
Кологривский	138	138	138	-	-	-	-
Костромской	672	672	672	-	-	-	-
Красносельский	365	365	365	-	-	-	-
Макарьевский	641	641	609	1	17	14	-
Мантуровский	329	329	329	-	-	-	-
Межевской	126	126	126	-	-	-	-
Муниципальный район город Нея и Нейский район	296	296	296	-	-	-	-
Муниципальный район город Нерехта и Нерехтский район	676	676	514	141	21	-	-
Октябрьский	157	157	157	-	-	-	-
Островский	528	528	527	-	1	-	-
Павинский	86	86	86	-	-	-	-
Парфеньевский	171	171	171	-	-	-	-
Поназыревский	106	106	106	-	-	-	-
Пыщугский	150	150	150	-	-	-	-
Солигаличский	179	179	179	-	-	-	-

	Хозяйства населения	в том числе					
		личные подсобные и другие индивидуальные хозяйства граждан	из них хозяйства				некоммерческие объединения граждан
			личные подсобные	граждан, имеющих земельные участки для индивидуального жилищного строительства	граждан, имеющих земельные участки (садовые, огородные, дачные и другие), не входящие в объединения	граждан, не имеющих земли, но имеющих сельскохозяйственных животных	
1	2	3	4	5	6	7	
Судиславский	209	209	209	-	-	-	-
Сусанинский	159	159	148	-	11	-	-
Чухломский	254	254	254	-	-	-	-
Шарьинский	557	557	557	-	-	-	-
Городские округа Костромской области	647	640	490	144	6	-	7
город Кострома	51	44	12	32	-	-	7
город Буй	184	184	111	73	-	-	-
город Волгореченск	-	-	-	-	-	-	-
город Галич	71	71	71	-	-	-	-
город Мантурово	153	153	147	-	6	-	-
город Шарья	188	188	149	39	-	-	-

40. ПОГОЛОВЬЕ ПТИЦЫ ВСЕХ ВИДОВ В ХОЗЯЙСТВАХ НАСЕЛЕНИЯ

(на 1 июля 2016 года; голов)

	Хозяйства населения	в том числе					некоммерческие объединения граждан
		личные подсобные и другие индивидуальные хозяйства граждан	из них хозяйства			граждан, не имеющих земли, но имеющих сельскохозяйственных животных	
			личные подсобные	граждан, имеющих земельные участки для индивидуального жилищного строительства	граждан, имеющих земельные участки (садовые, огородные, дачные и другие), не входящие в объединения		
1	2	3	4	5	6	7	
Костромская область	180389	180061	167185	10628	2214	34	328
Муниципальные районы Костромской области	162775	162612	156283	4194	2101	34	163
Антроповский	3939	3939	3939	-	-	-	-
Буйский	8528	8519	8519	-	-	-	9
Вохомский	6553	6553	6553	-	-	-	-
Галичский	6084	6084	6084	-	-	-	-
Кадыйский	6318	6318	6318	-	-	-	-
Кологривский	5397	5397	5397	-	-	-	-
Костромской	19564	19523	19523	-	-	-	41
Красносельский	18241	18241	17694	496	51	-	-
Макарьевский	8821	8821	8325	-	486	10	-
Мантуровский	4328	4328	4328	-	-	-	-
Межевской	2443	2443	2443	-	-	-	-
Муниципальный район город Нея и Нейский район	3122	3122	3122	-	-	-	-
Муниципальный район город Нерехта и Нерехтский район	15691	15578	11330	3569	679	-	113
Октябрьский	3807	3807	3807	-	-	-	-
Островский	8716	8716	8716	-	-	-	-
Павинский	2060	2060	2060	-	-	-	-
Парфеньевский	2837	2837	2837	-	-	-	-
Поназыревский	3787	3787	3704	83	-	-	-
Пыщугский	2283	2283	2283	-	-	-	-
Солигаличский	3342	3342	3342	-	-	-	-

	Хозяйства населения	в том числе						
		личные подсобные и другие индивидуальные хозяйства граждан	из них хозяйства				граждан, не имеющих земли, но имеющих сельскохозяйственных животных	некоммерческие объединения граждан
			личные подсобные	граждан, имеющих земельные участки для индивидуального жилищного строительства	граждан, имеющих земельные участки (садовые, огородные, дачные и другие), не входящие в объединения	граждан, имеющих земли, но имеющих сельскохозяйственных животных		
1	2	3	4	5	6	7		
Судиславский	9325	9325	9325	-	-	-	-	
Сусанинский	7430	7430	6475	46	885	24	-	
Чухломский	4340	4340	4340	-	-	-	-	
Шарьинский	5819	5819	5819	-	-	-	-	
Городские округа Костромской области	17614	17449	10902	6434	113	-	165	
город Кострома	4204	4039	910	3129	-	-	165	
город Буй	2418	2418	1232	1186	-	-	-	
город Волгореченск	117	117	90	10	17	-	-	
город Галич	1706	1706	1706	-	-	-	-	
город Мантурово	3538	3538	3442	-	96	-	-	
город Шарья	5631	5631	3522	2109	-	-	-	

41. ПОГОЛОВЬЕ КУР В ХОЗЯЙСТВАХ НАСЕЛЕНИЯ

(на 1 июля 2016 года; голов)

	Хозяйства населения	в том числе					некоммерческие объединения граждан
		личные подсобные и другие индивидуальные хозяйства граждан	из них хозяйства			граждан, не имеющих земли, но имеющих сельскохозяйственных животных	
			личные подсобные	граждан, имеющих земельные участки для индивидуального жилищного строительства	граждан, имеющих земельные участки (садовые, огородные, дачные и другие), не входящие в объединения		
1	2	3	4	5	6	7	
Костромская область	162007	161763	151027	8859	1843	34	244
Муниципальные районы Костромской области	147963	147871	142452	3640	1745	34	92
Антроповский	3748	3748	3748	-	-	-	-
Буйский	7888	7879	7879	-	-	-	9
Вохомский	5950	5950	5950	-	-	-	-
Галичский	5276	5276	5276	-	-	-	-
Кадыйский	5740	5740	5740	-	-	-	-
Кологривский	5087	5087	5087	-	-	-	-
Костромской	17066	17025	17025	-	-	-	41
Красносельский	16091	16091	15606	466	19	-	-
Макарьевский	8106	8106	7778	-	318	10	-
Мантуровский	3765	3765	3765	-	-	-	-
Межевской	2156	2156	2156	-	-	-	-
Муниципальный район город Нея и Нейский район	2847	2847	2847	-	-	-	-
Муниципальный район город Нерехта и Нерехтский район	14026	13984	10399	3045	540	-	42
Октябрьский	3510	3510	3510	-	-	-	-
Островский	8196	8196	8196	-	-	-	-
Павинский	2012	2012	2012	-	-	-	-
Парфеньевский	2683	2683	2683	-	-	-	-
Поназыревский	3651	3651	3568	83	-	-	-
Пыщугский	2064	2064	2064	-	-	-	-
Солигаличский	3180	3180	3180	-	-	-	-

	Хозяйства населения	в том числе					
		личные подсобные и другие индивидуальные хозяйства граждан	из них хозяйства				некоммерческие объединения граждан
			личные подсобные	граждан, имеющих земельные участки для индивидуального жилищного строительства	граждан, имеющих земельные участки (садовые, огородные, дачные и другие), не входящие в объединения	граждан, не имеющих земли, но имеющих сельскохозяйственных животных	
1	2	3	4	5	6	7	
Судиславский	8690	8690	8690	-	-	-	-
Сусанинский	7150	7150	6212	46	868	24	-
Чухломский	3833	3833	3833	-	-	-	-
Шарьинский	5248	5248	5248	-	-	-	-
Городские округа Костромской области	14044	13892	8575	5219	98	-	152
город Кострома	3835	3683	899	2784	-	-	152
город Буй	2213	2213	1182	1031	-	-	-
город Волгореченск	99	99	77	10	12	-	-
город Галич	1455	1455	1455	-	-	-	-
город Мантурово	2690	2690	2604	-	86	-	-
город Шарья	3752	3752	2358	1394	-	-	-

42. ПОГОЛОВЬЕ УТОК В ХОЗЯЙСТВАХ НАСЕЛЕНИЯ

(на 1 июля 2016 года; голов)

	Хозяйства населения	в том числе					некоммерческие объединения граждан
		личные подсобные и другие индивидуальные хозяйства граждан	из них хозяйства			граждан, не имеющих земли, но имеющих сельскохозяйственных животных	
			личные подсобные	граждан, имеющих земельные участки для индивидуального жилищного строительства	граждан, имеющих земельные участки (садовые, огородные, дачные и другие), не входящие в объединения		
1	2	3	4	5	6	7	
Костромская область	5903	5871	5024	796	51	-	32
Муниципальные районы Костромской области	4780	4761	4485	225	51	-	19
Антроповский	70	70	70	-	-	-	-
Буйский	128	128	128	-	-	-	-
Вохомский	191	191	191	-	-	-	-
Галичский	308	308	308	-	-	-	-
Кадынский	239	239	239	-	-	-	-
Кологривский	141	141	141	-	-	-	-
Костромской	832	832	832	-	-	-	-
Красносельский	709	709	678	11	20	-	-
Макарьевский	200	200	188	-	12	-	-
Мантуровский	147	147	147	-	-	-	-
Межевской	64	64	64	-	-	-	-
Муниципальный район город Нея и Нейский район	52	52	52	-	-	-	-
Муниципальный район город Нерехта и Нерехтский район	600	581	348	214	19	-	19
Октябрьский	33	33	33	-	-	-	-
Островский	245	245	245	-	-	-	-
Павинский	8	8	8	-	-	-	-
Парфеньевский	8	8	8	-	-	-	-
Поназыревский	25	25	25	-	-	-	-
Пыщугский	65	65	65	-	-	-	-
Солигаличский	42	42	42	-	-	-	-

	Хозяйства населения	в том числе						
		личные подсобные и другие индивидуальные хозяйства граждан	из них хозяйства				граждан, не имеющих земли, но имеющих сельскохозяйственных животных	некоммерческие объединения граждан
			личные подсобные	граждан, имеющих земельные участки для индивидуального жилищного строительства	граждан, имеющих земельные участки (садовые, огородные, дачные и другие), не входящие в объединения	граждан, имеющих земли, но имеющих сельскохозяйственных животных		
1	2	3	4	5	6	7		
Судиславский	226	226	226	-	-	-	-	
Сусанинский	134	134	134	-	-	-	-	
Чухломский	145	145	145	-	-	-	-	
Шарьинский	168	168	168	-	-	-	-	
Городские округа Костромской области	1123	1110	539	571	-	-	13	
город Кострома	185	172	7	165	-	-	13	
город Буй	115	115	-	115	-	-	-	
город Волгореченск	-	-	-	-	-	-	-	
город Галич	55	55	55	-	-	-	-	
город Мантурово	311	311	311	-	-	-	-	
город Шарья	457	457	166	291	-	-	-	

43. ПОГОЛОВЬЕ ГУСЕЙ В ХОЗЯЙСТВАХ НАСЕЛЕНИЯ

(на 1 июля 2016 года; голов)

	Хозяйства населения	в том числе					некоммерческие объединения граждан
		личные подсобные и другие индивидуальные хозяйства граждан	из них хозяйства				
			личные подсобные	граждан, имеющих земельные участки для индивидуального жилищного строительства	граждан, имеющих земельные участки (садовые, огородные, дачные и другие), не входящие в объединения	граждан, не имеющих земли, но имеющих сельскохозяйственных животных	
1	2	3	4	5	6	7	
Костромская область	7086	7086	6234	621	231	-	-
Муниципальные районы Костромской области	6152	6152	5648	278	226	-	-
Антроповский	91	91	91	-	-	-	-
Буйский	301	301	301	-	-	-	-
Вохомский	144	144	144	-	-	-	-
Галичский	328	328	328	-	-	-	-
Кадыйский	188	188	188	-	-	-	-
Кологривский	95	95	95	-	-	-	-
Костромской	1001	1001	1001	-	-	-	-
Красносельский	872	872	856	4	12	-	-
Макарьевский	326	326	192	-	134	-	-
Мантуровский	213	213	213	-	-	-	-
Межевской	189	189	189	-	-	-	-
Муниципальный район город Нея и Нейский район	155	155	155	-	-	-	-
Муниципальный район город Нерехта и Нерехтский район	752	752	405	274	73	-	-
Октябрьский	134	134	134	-	-	-	-
Островский	113	113	113	-	-	-	-
Павинский	32	32	32	-	-	-	-
Парфеньевский	86	86	86	-	-	-	-
Поназыревский	87	87	87	-	-	-	-
Пыщугский	71	71	71	-	-	-	-
Солигаличский	106	106	106	-	-	-	-

	Хозяйства населения	в том числе					
		личные подсобные и другие индивидуальные хозяйства граждан	из них хозяйства				некоммерческие объединения граждан
			личные подсобные	граждан, имеющих земельные участки для индивидуального жилищного строительства	граждан, имеющих земельные участки (садовые, огородные, дачные и другие), не входящие в объединения	граждан, не имеющих земли, но имеющих сельскохозяйственных животных	
1	2	3	4	5	6	7	
Судиславский	261	261	261	-	-	-	-
Сусанинский	119	119	112	-	7	-	-
Чухломский	156	156	156	-	-	-	-
Шарьинский	332	332	332	-	-	-	-
Городские округа Костромской области	934	934	586	343	5	-	-
город Кострома	59	59	4	55	-	-	-
город Буй	40	40	-	40	-	-	-
город Волгореченск	18	18	13	-	5	-	-
город Галич	145	145	145	-	-	-	-
город Мантурово	257	257	257	-	-	-	-
город Шарья	415	415	167	248	-	-	-

44. ПОГОЛОВЬЕ ИНДЕЕК В ХОЗЯЙСТВАХ НАСЕЛЕНИЯ

(на 1 июля 2016 года; голов)

	Хозяйства населения	в том числе					некоммерческие объединения граждан
		личные подсобные и другие индивидуальные хозяйства граждан	из них хозяйства			граждан, не имеющих земли, но имеющих сельскохозяйственных животных	
			личные подсобные	граждан, имеющих земельные участки для индивидуального жилищного строительства	граждан, имеющих земельные участки (садовые, огородные, дачные и другие), не входящие в объединения		
1	2	3	4	5	6	7	
Костромская область	3149	3149	2949	137	63	-	-
Муниципальные районы Костромской области	2515	2515	2441	21	53	-	-
Антроповский	30	30	30	-	-	-	-
Буйский	206	206	206	-	-	-	-
Вохомский	14	14	14	-	-	-	-
Галичский	163	163	163	-	-	-	-
Кадыйский	105	105	105	-	-	-	-
Кологривский	52	52	52	-	-	-	-
Костромской	582	582	582	-	-	-	-
Красносельский	288	288	273	15	-	-	-
Макарьевский	79	79	62	-	17	-	-
Мантуровский	178	178	178	-	-	-	-
Межевской	34	34	34	-	-	-	-
Муниципальный район город Нея и Нейский район	26	26	26	-	-	-	-
Муниципальный район город Нерехта и Нерехтский район	135	135	103	6	26	-	-
Октябрьский	5	5	5	-	-	-	-
Островский	122	122	122	-	-	-	-
Павинский	3	3	3	-	-	-	-
Парфеньевский	60	60	60	-	-	-	-
Поназыревский	24	24	24	-	-	-	-
Пыщугский	57	57	57	-	-	-	-
Солигаличский	11	11	11	-	-	-	-

	Хозяйства населения	в том числе					
		личные подсобные и другие индивидуальные хозяйства граждан	из них хозяйства				некоммерческие объединения граждан
			личные подсобные	граждан, имеющих земельные участки для индивидуального жилищного строительства	граждан, имеющих земельные участки (садовые, огородные, дачные и другие), не входящие в объединения	граждан, не имеющих земли, но имеющих сельскохозяйственных животных	
1	2	3	4	5	6	7	
Судиславский	121	121	121	-	-	-	-
Сусанинский	27	27	17	-	10	-	-
Чухломский	132	132	132	-	-	-	-
Шарьинский	61	61	61	-	-	-	-
Городские округа Костромской области	634	634	508	116	10	-	-
город Кострома	25	25	-	25	-	-	-
город Буй	50	50	50	-	-	-	-
город Волгореченск	-	-	-	-	-	-	-
город Галич	35	35	35	-	-	-	-
город Мантурово	210	210	200	-	10	-	-
город Шарья	314	314	223	91	-	-	-

45. ПОГОЛОВЬЕ ЛОШАДЕЙ В ХОЗЯЙСТВАХ НАСЕЛЕНИЯ

(на 1 июля 2016 года; голов)

	Хозяйства населения	в том числе					некоммерческие объединения граждан
		личные подсобные и другие индивидуальные хозяйства граждан	из них хозяйства				
			личные подсобные	граждан, имеющих земельные участки для индивидуального жилищного строительства	граждан, имеющих земельные участки (садовые, огородные, дачные и другие), не входящие в объединения	граждан, не имеющих земли, но имеющих сельскохозяйственных животных	
1	2	3	4	5	6	7	
Костромская область	214	214	195	18	1	-	-
Муниципальные районы Костромской области	209	209	195	13	1	-	-
Антроповский	2	2	2	-	-	-	-
Буйский	7	7	7	-	-	-	-
Вохомский	8	8	8	-	-	-	-
Галичский	7	7	7	-	-	-	-
Кадыйский	13	13	13	-	-	-	-
Кологривский	20	20	20	-	-	-	-
Костромской	24	24	24	-	-	-	-
Красносельский	37	37	37	-	-	-	-
Макарьевский	3	3	2	-	1	-	-
Мантуровский	4	4	4	-	-	-	-
Межевской	-	-	-	-	-	-	-
Муниципальный район город Нея и Нейский район	8	8	3	5	-	-	-
Муниципальный район город Нерехта и Нерехтский район	17	17	9	8	-	-	-
Октябрьский	2	2	2	-	-	-	-
Островский	3	3	3	-	-	-	-
Павинский	-	-	-	-	-	-	-
Парфеньевский	8	8	8	-	-	-	-
Поназыревский	2	2	2	-	-	-	-
Пыщугский	4	4	4	-	-	-	-
Солигаличский	4	4	4	-	-	-	-

	Хозяйства населения	в том числе					
		личные подсобные и другие индивидуальные хозяйства граждан	из них хозяйства				некоммерческие объединения граждан
			личные подсобные	граждан, имеющих земельные участки для индивидуального жилищного строительства	граждан, имеющих земельные участки (садовые, огородные, дачные и другие), не входящие в объединения	граждан, не имеющих земли, но имеющих сельскохозяйственных животных	
1	2	3	4	5	6	7	
Судиславский	8	8	8	-	-	-	-
Сусанинский	-	-	-	-	-	-	-
Чухломский	8	8	8	-	-	-	-
Шарьинский	20	20	20	-	-	-	-
Городские округа Костромской области	5	5	-	5	-	-	-
город Кострома	-	-	-	-	-	-	-
город Буй	-	-	-	-	-	-	-
город Волгореченск	-	-	-	-	-	-	-
город Галич	-	-	-	-	-	-	-
город Мантурово	-	-	-	-	-	-	-
город Шарья	5	5	-	5	-	-	-

46. ПОГОЛОВЬЕ КРОЛИКОВ В ХОЗЯЙСТВАХ НАСЕЛЕНИЯ

(на 1 июля 2016 года; голов)

	Хозяйства населения	в том числе					некоммерческие объединения граждан
		личные подсобные и другие индивидуальные хозяйства граждан	из них хозяйства				
			личные подсобные	граждан, имеющих земельные участки для индивидуального жилищного строительства	граждан, имеющих земельные участки (садовые, огородные, дачные и другие), не входящие в объединения	граждан, не имеющих земли, но имеющих сельскохозяйственных животных	
1	2	3	4	5	6	7	
Костромская область	48567	48555	45848	2184	523	-	12
Муниципальные районы Костромской области	41427	41417	39987	922	508	-	10
Антроповский	1770	1770	1770	-	-	-	-
Буйский	1259	1259	1259	-	-	-	-
Вохомский	2627	2627	2627	-	-	-	-
Галичский	2059	2059	2059	-	-	-	-
Кадыйский	943	943	943	-	-	-	-
Кологривский	554	554	554	-	-	-	-
Костромской	4131	4121	4121	-	-	-	10
Красносельский	1772	1772	1772	-	-	-	-
Макарьевский	1373	1373	1358	-	15	-	-
Мантуровский	927	927	927	-	-	-	-
Межевской	1398	1398	1398	-	-	-	-
Муниципальный район город Нея и Нейский район	2491	2491	2491	-	-	-	-
Муниципальный район город Нерехта и Нерехтский район	2833	2833	1744	921	168	-	-
Октябрьский	760	760	760	-	-	-	-
Островский	2257	2257	2257	-	-	-	-
Павинский	1296	1296	1296	-	-	-	-
Парфеньевский	1347	1347	1347	-	-	-	-
Поназыревский	1120	1120	1120	-	-	-	-
Пыщугский	1439	1439	1439	-	-	-	-
Солигаличский	946	946	946	-	-	-	-

	Хозяйства населения	в том числе					
		личные подсобные и другие индивидуальные хозяйства граждан	из них хозяйства				некоммерческие объединения граждан
			личные подсобные	граждан, имеющих земельные участки для индивидуального жилищного строительства	граждан, имеющих земельные участки (садовые, огородные, дачные и другие), не входящие в объединения	граждан, не имеющих земли, но имеющих сельскохозяйственных животных	
1	2	3	4	5	6	7	
Судиславский	2434	2434	2434	-	-	-	-
Сусанинский	1597	1597	1271	1	325	-	-
Чухломский	1896	1896	1896	-	-	-	-
Шарьинский	2198	2198	2198	-	-	-	-
Городские округа Костромской области	7140	7138	5861	1262	15	-	2
город Кострома	662	660	115	545	-	-	2
город Буй	555	555	455	100	-	-	-
город Волгореченск	-	-	-	-	-	-	-
город Галич	1455	1455	1455	-	-	-	-
город Мантурово	1404	1404	1389	-	15	-	-
город Шарья	3064	3064	2447	617	-	-	-

47. ЧИСЛО СЕМЕЙ ПЧЕЛ В ХОЗЯЙСТВАХ НАСЕЛЕНИЯ

(на 1 июля 2016 года; единиц)

	Хозяйства населения	в том числе					некоммерческие объединения граждан
		личные подсобные и другие индивидуальные хозяйства граждан	из них хозяйства			граждан, не имеющих земли, но имеющих сельскохозяйственных животных	
			личные подсобные	граждан, имеющих земельные участки для индивидуального жилищного строительства	граждан, имеющих земельные участки (садовые, огородные, дачные и другие), не входящие в объединения		
1	2	3	4	5	6	7	
Костромская область	19766	19731	18852	371	508	-	35
Муниципальные районы Костромской области	19488	19458	18684	266	508	-	30
Антроповский	765	765	765	-	-	-	-
Буйский	1188	1183	1183	-	-	-	5
Вохомский	958	958	958	-	-	-	-
Галичский	1434	1434	1434	-	-	-	-
Кадынский	345	345	345	-	-	-	-
Кологривский	478	478	478	-	-	-	-
Костромской	1094	1094	1094	-	-	-	-
Красносельский	769	769	742	27	-	-	-
Макарьевский	664	664	503	-	161	-	-
Мантуровский	584	584	584	-	-	-	-
Межевской	275	275	275	-	-	-	-
Муниципальный район город Нея и Нейский район	784	784	784	-	-	-	-
Муниципальный район город Нерехта и Нерехтский район	1508	1483	1149	220	114	-	25
Октябрьский	465	465	465	-	-	-	-
Островский	1407	1407	1407	-	-	-	-
Павинский	338	338	338	-	-	-	-
Парфеньевский	487	487	487	-	-	-	-
Поназыревский	359	359	359	-	-	-	-
Пыщугский	438	438	438	-	-	-	-
Солигаличский	370	370	370	-	-	-	-

	Хозяйства населения	в том числе					
		личные подсобные и другие индивидуальные хозяйства граждан	из них хозяйства				некоммерческие объединения граждан
			личные подсобные	граждан, имеющих земельные участки для индивидуального жилищного строительства	граждан, имеющих земельные участки (садовые, огородные, дачные и другие), не входящие в объединения	граждан, не имеющих земли, но имеющих сельскохозяйственных животных	
1	2	3	4	5	6	7	
Судиславский	1349	1349	1349	-	-	-	-
Сусанинский	1234	1234	982	19	233	-	-
Чухломский	899	899	899	-	-	-	-
Шарьинский	1296	1296	1296	-	-	-	-
Городские округа Костромской области	278	273	168	105	-	-	5
город Кострома	85	80	-	80	-	-	5
город Буй	-	-	-	-	-	-	-
город Волгореченск	4	4	4	-	-	-	-
город Галич	35	35	35	-	-	-	-
город Мантурово	7	7	7	-	-	-	-
город Шарья	147	147	122	25	-	-	-

ПОГОЛОВЬЕ СЕЛЬСКОХОЗЯЙСТВЕННЫХ ЖИВОТНЫХ В ХОЗЯЙСТВАХ ГРАЖДАН В СЕЛЬСКИХ ПОСЕЛЕНИЯХ

Таблица № 48

48. ПОГОЛОВЬЕ КРУПНОГО РОГАТОГО СКОТА В ХОЗЯЙСТВАХ ГРАЖДАН В СЕЛЬСКИХ ПОСЕЛЕНИЯХ

(на 1 июля 2016 года; голов)

	Личные подсобные и другие индивидуальные хозяйства граждан	в том числе хозяйства				Поголовье крупного рогатого скота в хозяйствах граждан сельских поселений, в процентах от общего поголовья крупного рогатого скота в хозяйствах граждан
		личные подсобные	граждан, имеющих земельные участки для индивидуального жилищного строительства	граждан, имеющих земельные участки (садовые, огородные, дачные и другие), не входящие в объединения	граждан, не имеющих земли, но имеющих сельскохозяйственных животных	
	1	2	3	4	5	6
Костромская область	9306	9162	86	34	24	93.4
Муниципальные районы Костромской области	9306	9162	86	34	24	96.5
Антроповский	418	418	-	-	-	100.0
Буйский	653	653	-	-	-	100.0
Вохомский	727	726	-	1	-	100.0
Галичский	441	441	-	-	-	100.0
Кадыйский	168	168	-	-	-	89.8
Кологривский	182	182	-	-	-	81.3
Костромской	495	495	-	-	-	100.0
Красносельский	401	396	5	-	-	95.5
Макарьевский	426	394	-	8	24	96.2
Мантуровский	374	374	-	-	-	100.0
Межевской	75	75	-	-	-	100.0
Муниципальный район город Нея и Нейский район	344	344	-	-	-	91.5
Муниципальный район город Нерехта и Нерехтский район	861	758	78	25	-	93.1
Октябрьский	340	340	-	-	-	100.0
Островский	359	359	-	-	-	100.0
Павинский	201	201	-	-	-	100.0
Парфеньевский	246	246	-	-	-	100.0
Поназыревский	177	177	-	-	-	77.0
Пыщугский	205	205	-	-	-	100.0
Солигаличский	626	626	-	-	-	91.9

	Личные подсобные и другие индивидуальные хозяйства граждан	в том числе хозяйства				Поголовье крупного рогатого скота в хозяйствах граждан сельских поселений, в процентах от общего поголовья крупного рогатого скота в хозяйствах граждан
		личные подсобные	граждан, имеющих земельные участки для индивидуального жилищного строительства	граждан, имеющих земельные участки (садовые, огородные, дачные и другие), не входящие в объединения	граждан, не имеющих земли, но имеющих сельскохозяйственных животных	
	1	2	3	4	5	6
Судиславский	391	391	-	-	-	94.0
Сусанинский	215	212	3	-	-	100.0
Чухломский	640	640	-	-	-	98.2
Шарьинский	341	341	-	-	-	100.0
Городские округа Костромской области	-	-	-	-	-	-
город Кострома	-	-	-	-	-	-
город Буй	-	-	-	-	-	-
город Волгореченск	-	-	-	-	-	-
город Галич	-	-	-	-	-	-
город Мантурово	-	-	-	-	-	-
город Шарья	-	-	-	-	-	-

49. ПОГОЛОВЬЕ КОРОВ В ХОЗЯЙСТВАХ ГРАЖДАН В СЕЛЬСКИХ ПОСЕЛЕНИЯХ

(на 1 июля 2016 года; голов)

	Личные подсобные и другие индивидуальные хозяйства граждан	в том числе хозяйства				Поголовье коров в хозяйствах граждан сельских поселений, в процентах от общего поголовья коров в хозяйствах граждан
		личные подсобные	граждан, имеющих земельные участки для индивидуального жилищного строительства	граждан, имеющих земельные участки (садовые, огородные, дачные и другие), не входящие в объединения	граждан, не имеющих земли, но имеющих сельскохозяйственных животных	
	1	2	3	4	5	6
Костромская область	3436	3371	46	11	8	92.7
Муниципальные районы Костромской области	3436	3371	46	11	8	96.1
Антроповский	170	170	-	-	-	100.0
Буйский	212	212	-	-	-	100.0
Вохомский	252	252	-	-	-	100.0
Галичский	149	149	-	-	-	100.0
Кадынский	97	97	-	-	-	100.0
Кологривский	68	68	-	-	-	80.0
Костромской	242	242	-	-	-	100.0
Красносельский	139	136	3	-	-	90.3
Макарьевский	196	184	-	4	8	95.6
Мантуровский	104	104	-	-	-	100.0
Межевской	23	23	-	-	-	100.0
Муниципальный район город Нея и Нейский район	144	144	-	-	-	91.1
Муниципальный район город Нерехта и Нерехтский район	375	326	42	7	-	92.1
Октябрьский	109	109	-	-	-	100.0
Островский	122	122	-	-	-	100.0
Павинский	75	75	-	-	-	100.0
Парфеньевский	106	106	-	-	-	100.0
Поназыревский	70	70	-	-	-	76.9
Пыщугский	81	81	-	-	-	100.0
Солигаличский	182	182	-	-	-	93.8

	Личные подсобные и другие индивидуальные хозяйства граждан	в том числе хозяйства				Поголовье коров в хозяйствах граждан сельских поселений, в процентах от общего поголовья коров в хозяйствах граждан
		личные подсобные	граждан, имеющих земельные участки для индивидуального жилищного строительства	граждан, имеющих земельные участки (садовые, огородные, дачные и другие), не входящие в объединения	граждан, не имеющих земли, но имеющих сельскохозяйственных животных	
	1	2	3	4	5	6
Судиславский	123	123	-	-	-	89.8
Сусанинский	60	59	1	-	-	100.0
Чухломский	209	209	-	-	-	98.1
Шарьинский	128	128	-	-	-	100.0
Городские округа Костромской области	-	-	-	-	-	-
город Кострома	-	-	-	-	-	-
город Буй	-	-	-	-	-	-
город Волгореченск	-	-	-	-	-	-
город Галич	-	-	-	-	-	-
город Мантурово	-	-	-	-	-	-
город Шарья	-	-	-	-	-	-

50. ПОГОЛОВЬЕ СВИНЕЙ В ХОЗЯЙСТВАХ ГРАЖДАН В СЕЛЬСКИХ ПОСЕЛЕНИЯХ

(на 1 июля 2016 года; голов)

	Личные подсобные и другие индивидуальные хозяйства граждан	в том числе хозяйства				Поголовье свиней в хозяйствах граждан сельских поселений, в процентах от общего поголовья свиней в хозяйствах граждан
		личные подсобные	граждан, имеющих земельные участки для индивидуального строительства	граждан, имеющих земельные участки (садовые, огородные, дачные и другие), не входящие в объединения	граждан, не имеющих земли, но имеющих сельскохозяйственных животных	
	1	2	3	4	5	6
Костромская область	6498	6362	62	14	60	85.7
Муниципальные районы Костромской области	6498	6362	62	14	60	93.1
Антроповский	162	162	-	-	-	100.0
Буйский	234	234	-	-	-	100.0
Вохомский	532	532	-	-	-	100.0
Галичский	217	217	-	-	-	100.0
Кадынский	394	394	-	-	-	86.6
Кологривский	151	151	-	-	-	83.4
Костромской	462	462	-	-	-	100.0
Красносельский	383	380	3	-	-	88.7
Макарьевский	451	388	-	3	60	95.3
Мантуровский	243	243	-	-	-	100.0
Межевской	36	36	-	-	-	100.0
Муниципальный район город Нея и Нейский район	280	280	-	-	-	84.3
Муниципальный район город Нерехта и Нерехтский район	480	419	50	11	-	87.8
Октябрьский	302	302	-	-	-	100.0
Островский	515	513	2	-	-	100.0
Павинский	90	90	-	-	-	100.0
Парфеньевский	204	204	-	-	-	100.0
Поназыревский	116	116	-	-	-	61.4
Пыщугский	162	162	-	-	-	100.0
Солигаличский	119	119	-	-	-	64.3

	Личные подсобные и другие индивидуальные хозяйства граждан	в том числе хозяйства				Поголовье свиней в хозяйствах граждан сельских поселений, в процентах от общего поголовья свиней в хозяйствах граждан
		личные подсобные	граждан, имеющих земельные участки для индивидуального жилищного строительства	граждан, имеющих земельные участки (садовые, огородные, дачные и другие), не входящие в объединения	граждан, не имеющих земли, но имеющих сельскохозяйственных животных	
	1	2	3	4	5	6
Судиславский	272	272	-	-	-	86.6
Сусанинский	225	218	7	-	-	99.6
Чухломский	111	111	-	-	-	84.1
Шарьинский	357	357	-	-	-	100.0
Городские округа Костромской области	-	-	-	-	-	-
город Кострома	-	-	-	-	-	-
город Буй	-	-	-	-	-	-
город Волгореченск	-	-	-	-	-	-
город Галич	-	-	-	-	-	-
город Мантурово	-	-	-	-	-	-
город Шарья	-	-	-	-	-	-

51. ПОГОЛОВЬЕ ОВЕЦ И КОЗ В ХОЗЯЙСТВАХ ГРАЖДАН В СЕЛЬСКИХ ПОСЕЛЕНИЯХ

(на 1 июля 2016 года; голов)

	Личные подсобные и другие индивидуальные хозяйства граждан	в том числе хозяйства				Поголовье овец и коз в хозяйствах граждан сельских поселений, в процентах от общего поголовья овец и коз в хозяйствах граждан
		личные подсобные	граждан, имеющих земельные участки для индивидуального строительства	граждан, имеющих земельные участки (садовые, огородные, дачные и другие), не входящие в объединения	граждан, не имеющих земли, но имеющих сельскохозяйственных животных	
	1	2	3	4	5	6
Костромская область	13625	13351	202	58	14	89.2
Муниципальные районы Костромской области	13625	13351	202	58	14	93.4
Антроповский	548	548	-	-	-	100.0
Буйский	591	591	-	-	-	100.0
Вохомский	681	681	-	-	-	100.0
Галичский	887	887	-	-	-	100.0
Кадынский	445	445	-	-	-	77.1
Кологривский	178	178	-	-	-	60.8
Костромской	883	883	-	-	-	100.0
Красносельский	1165	1165	-	-	-	88.2
Макарьевский	936	894	1	27	14	92.7
Мантуровский	495	495	-	-	-	100.0
Межевской	212	212	-	-	-	100.0
Муниципальный район город Нея и Нейский район	292	292	-	-	-	70.4
Муниципальный район город Нерехта и Нерехтский район	1757	1529	201	27	-	94.3
Октябрьский	163	163	-	-	-	100.0
Островский	783	782	-	1	-	100.0
Павинский	119	119	-	-	-	100.0
Парфеньевский	414	414	-	-	-	100.0
Поназыревский	93	93	-	-	-	72.1
Пыщугский	255	255	-	-	-	100.0
Солигаличский	499	499	-	-	-	91.6

	Личные подсобные и другие индивидуальные хозяйства граждан	в том числе хозяйства				Поголовье овец и коз в хозяйствах граждан сельских поселений, в процентах от общего поголовья овец и коз в хозяйствах граждан
		личные подсобные	граждан, имеющих земельные участки для индивидуального жилищного строительства	граждан, имеющих земельные участки (садовые, огородные, дачные и другие), не входящие в объединения	граждан, не имеющих земли, но имеющих сельскохозяйственных животных	
	1	2	3	4	5	6
Судиславский	591	591	-	-	-	96.3
Сусанинский	251	248	-	3	-	96.9
Чухломский	678	678	-	-	-	83.2
Шарьинский	709	709	-	-	-	100.0
Городские округа Костромской области	-	-	-	-	-	-
город Кострома	-	-	-	-	-	-
город Буй	-	-	-	-	-	-
город Волгореченск	-	-	-	-	-	-
город Галич	-	-	-	-	-	-
город Мантурово	-	-	-	-	-	-
город Шарья	-	-	-	-	-	-

52. ПОГОЛОВЬЕ ОВЕЦ В ХОЗЯЙСТВАХ ГРАЖДАН В СЕЛЬСКИХ ПОСЕЛЕНИЯХ

(на 1 июля 2016 года; голов)

	Личные подсобные и другие индивидуальные хозяйства граждан	в том числе хозяйства				Поголовье овец в хозяйствах граждан сельских поселений, в процентах от общего поголовья овец в хозяйствах граждан
		личные подсобные	граждан, имеющих земельные участки для индивидуального строительства	граждан, имеющих земельные участки (садовые, огородные, дачные и другие), не входящие в объединения	граждан, не имеющих земли, но имеющих сельскохозяйственных животных	
	1	2	3	4	5	6
Костромская область	6828	6649	163	16	-	95.1
Муниципальные районы Костромской области	6828	6649	163	16	-	95.9
Антроповский	324	324	-	-	-	100.0
Буйский	292	292	-	-	-	100.0
Вохомский	243	243	-	-	-	100.0
Галичский	567	567	-	-	-	100.0
Кадынский	143	143	-	-	-	72.6
Кологривский	73	73	-	-	-	47.1
Костромской	211	211	-	-	-	100.0
Красносельский	841	841	-	-	-	88.0
Макарьевский	366	356	-	10	-	99.2
Мантуровский	166	166	-	-	-	100.0
Межевской	86	86	-	-	-	100.0
Муниципальный район город Нея и Нейский район	115	115	-	-	-	96.6
Муниципальный район город Нерехта и Нерехтский район	1185	1016	163	6	-	99.8
Октябрьский	6	6	-	-	-	100.0
Островский	255	255	-	-	-	100.0
Павинский	33	33	-	-	-	100.0
Парфеньевский	243	243	-	-	-	100.0
Поназыревский	23	23	-	-	-	100.0
Пыщугский	105	105	-	-	-	100.0
Солигаличский	366	366	-	-	-	100.0

	Личные подсобные и другие индивидуальные хозяйства граждан	в том числе хозяйства				Поголовье овец в хозяйствах граждан сельских поселений, в процентах от общего поголовья овец в хозяйствах граждан
		личные подсобные	граждан, имеющих земельные участки для индивидуального жилищного строительства	граждан, имеющих земельные участки (садовые, огородные, дачные и другие), не входящие в объединения	граждан, не имеющих земли, но имеющих сельскохозяйственных животных	
	1	2	3	4	5	6
Судиславский	405	405	-	-	-	100.0
Сусанинский	100	100	-	-	-	100.0
Чухломский	528	528	-	-	-	94.1
Шарьинский	152	152	-	-	-	100.0
Городские округа Костромской области	-	-	-	-	-	-
город Кострома	-	-	-	-	-	-
город Буй	-	-	-	-	-	-
город Волгореченск	-	-	-	-	-	-
город Галич	-	-	-	-	-	-
город Мантурово	-	-	-	-	-	-
город Шарья	-	-	-	-	-	-

53. ПОГОЛОВЬЕ КОЗ В ХОЗЯЙСТВАХ ГРАЖДАН В СЕЛЬСКИХ ПОСЕЛЕНИЯХ

(на 1 июля 2016 года; голов)

	Личные подсобные и другие индивидуальные хозяйства граждан	в том числе хозяйства				Поголовье коз в хозяйствах граждан сельских поселений, в процентах от общего поголовья коз в хозяйствах граждан
		личные подсобные	граждан, имеющих земельные участки для индивидуального жилищного строительства	граждан, имеющих земельные участки (садовые, огородные, дачные и другие), не входящие в объединения	граждан, не имеющих земли, но имеющих сельскохозяйственных животных	
	1	2	3	4	5	6
Костромская область	6797	6702	39	42	14	83.9
Муниципальные районы Костромской области	6797	6702	39	42	14	91.1
Антроповский	224	224	-	-	-	100.0
Буйский	299	299	-	-	-	100.0
Вохомский	438	438	-	-	-	100.0
Галичский	320	320	-	-	-	100.0
Кадынский	302	302	-	-	-	79.5
Кологривский	105	105	-	-	-	76.1
Костромской	672	672	-	-	-	100.0
Красносельский	324	324	-	-	-	88.8
Макарьевский	570	538	1	17	14	88.9
Мантуровский	329	329	-	-	-	100.0
Межевской	126	126	-	-	-	100.0
Муниципальный район город Нея и Нейский район	177	177	-	-	-	59.8
Муниципальный район город Нерехта и Нерехтский район	572	513	38	21	-	84.6
Октябрьский	157	157	-	-	-	100.0
Островский	528	527	-	1	-	100.0
Павинский	86	86	-	-	-	100.0
Парфеньевский	171	171	-	-	-	100.0
Поназыревский	70	70	-	-	-	66.0
Пыщугский	150	150	-	-	-	100.0
Солигаличский	133	133	-	-	-	74.3

	Личные подсобные и другие индивидуальные хозяйства граждан	в том числе хозяйства				Поголовье коз в хозяйствах граждан сельских поселений, в процентах от общего поголовья коз в хозяйствах граждан
		личные подсобные	граждан, имеющих земельные участки для индивидуального жилищного строительства	граждан, имеющих земельные участки (садовые, дачные и другие), не входящие в объединения	граждан, не имеющих земли, но имеющих сельскохозяйственных животных	
	1	2	3	4	5	6
Судиславский	186	186	-	-	-	89.0
Сусанинский	151	148	-	3	-	95.0
Чухломский	150	150	-	-	-	59.1
Шарьинский	557	557	-	-	-	100.0
Городские округа Костромской области	-	-	-	-	-	-
город Кострома	-	-	-	-	-	-
город Буй	-	-	-	-	-	-
город Волгореченск	-	-	-	-	-	-
город Галич	-	-	-	-	-	-
город Мантурово	-	-	-	-	-	-
город Шарья	-	-	-	-	-	-

54. ПОГОЛОВЬЕ ПТИЦЫ ВСЕХ ВИДОВ В ХОЗЯЙСТВАХ ГРАЖДАН В СЕЛЬСКИХ ПОСЕЛЕНИЯХ

(на 1 июля 2016 года; голов)

	Личные подсобные и другие индивидуальные хозяйства граждан	в том числе хозяйства				Поголовье птицы всех видов в хозяйствах граждан сельских поселений, в процентах от общего поголовья птицы всех видов в хозяйствах граждан
		личные подсобные	граждан, имеющих земельные участки для индивидуального жилищного строительства	граждан, имеющих земельные участки (садовые, огородные, дачные и другие), не входящие в объединения	граждан, не имеющих земли, но имеющих сельскохозяйственных животных	
	1	2	3	4	5	6
Костромская область	145858	143285	1192	1347	34	81.0
Муниципальные районы Костромской области	145858	143285	1192	1347	34	89.7
Антроповский	3939	3939	-	-	-	100.0
Буйский	8519	8519	-	-	-	100.0
Вохомский	6553	6553	-	-	-	100.0
Галичский	6084	6084	-	-	-	100.0
Кадынский	5136	5136	-	-	-	81.3
Кологривский	3845	3845	-	-	-	71.2
Костромской	19523	19523	-	-	-	100.0
Красносельский	15054	14922	81	51	-	82.5
Макарьевский	7328	6832	-	486	10	83.1
Мантуровский	4328	4328	-	-	-	100.0
Межевской	2443	2443	-	-	-	100.0
Муниципальный район город Нея и Нейский район	2492	2492	-	-	-	79.8
Муниципальный район город Нерехта и Нерехтский район	12808	11064	1065	679	-	82.2
Октябрьский	3807	3807	-	-	-	100.0
Островский	8716	8716	-	-	-	100.0
Павинский	2060	2060	-	-	-	100.0
Парфеньевский	2837	2837	-	-	-	100.0
Поназыревский	1808	1808	-	-	-	47.7
Пыщугский	2283	2283	-	-	-	100.0
Солигаличский	2713	2713	-	-	-	81.2

	Личные подсобные и другие индивидуальные хозяйства граждан	в том числе хозяйства				Поголовье птицы всех видов в хозяйствах граждан сельских поселений, в процентах от общего поголовья птицы всех видов в хозяйствах граждан
		личные подсобные	граждан, имеющих земельные участки для индивидуального жилищного строительства	граждан, имеющих земельные участки (садовые, огородные, дачные и другие), не входящие в объединения	граждан, не имеющих земли, но имеющих сельскохозяйственных животных	
	1	2	3	4	5	6
Судиславский	7753	7753	-	-	-	83.1
Сусанинский	6676	6475	46	131	24	89.9
Чухломский	3334	3334	-	-	-	76.8
Шарьинский	5819	5819	-	-	-	100.0
Городские округа Костромской области	-	-	-	-	-	-
город Кострома	-	-	-	-	-	-
город Буй	-	-	-	-	-	-
город Волгореченск	-	-	-	-	-	-
город Галич	-	-	-	-	-	-
город Мантурово	-	-	-	-	-	-
город Шарья	-	-	-	-	-	-

55. ПОГОЛОВЬЕ КУР В ХОЗЯЙСТВАХ ГРАЖДАН В СЕЛЬСКИХ ПОСЕЛЕНИЯХ

(на 1 июля 2016 года; голов)

	Личные подсобные и другие индивидуальные хозяйства граждан	в том числе хозяйства				Поголовье кур в хозяйствах граждан сельских поселений, в процентах от общего поголовья кур в хозяйствах граждан
		личные подсобные	граждан, имеющих земельные участки для индивидуального жилищного строительства	граждан, имеющих земельные участки (садовые, огородные, дачные и другие), не входящие в объединения	граждан, не имеющих земли, но имеющих сельскохозяйственных животных	
	1	2	3	4	5	6
Костромская область	132490	130378	1084	994	34	81.9
Муниципальные районы Костромской области	132490	130378	1084	994	34	89.6
Антроповский	3748	3748	-	-	-	100.0
Буйский	7879	7879	-	-	-	100.0
Вохомский	5950	5950	-	-	-	100.0
Галичский	5276	5276	-	-	-	100.0
Кадынский	4649	4649	-	-	-	81.0
Кологривский	3591	3591	-	-	-	70.6
Костромской	17025	17025	-	-	-	100.0
Красносельский	13078	13008	51	19	-	81.3
Макарьевский	6768	6440	-	318	10	83.5
Мантуровский	3765	3765	-	-	-	100.0
Межевской	2156	2156	-	-	-	100.0
Муниципальный район город Нея и Нейский район	2249	2249	-	-	-	79.0
Муниципальный район город Нерехта и Нерехтский район	11680	10153	987	540	-	83.5
Октябрьский	3510	3510	-	-	-	100.0
Островский	8196	8196	-	-	-	100.0
Павинский	2012	2012	-	-	-	100.0
Парфеньевский	2683	2683	-	-	-	100.0
Поназыревский	1736	1736	-	-	-	47.5
Пыщугский	2064	2064	-	-	-	100.0
Солигаличский	2594	2594	-	-	-	81.6

	Личные подсобные и другие индивидуальные хозяйства граждан	в том числе хозяйства				Поголовье кур в хозяйствах граждан сельских поселений, в процентах от общего поголовья кур в хозяйствах граждан
		личные подсобные	граждан, имеющих земельные участки для индивидуального жилищного строительства	граждан, имеющих земельные участки (садовые, дачные и другие), не входящие в объединения	граждан, не имеющих земли, но имеющих сельскохозяйственных животных	
	1	2	3	4	5	6
Судиславский	7237	7237	-	-	-	83.3
Сусанинский	6399	6212	46	117	24	89.5
Чухломский	2997	2997	-	-	-	78.2
Шарьинский	5248	5248	-	-	-	100.0
Городские округа Костромской области	-	-	-	-	-	-
город Кострома	-	-	-	-	-	-
город Буй	-	-	-	-	-	-
город Волгореченск	-	-	-	-	-	-
город Галич	-	-	-	-	-	-
город Мантурово	-	-	-	-	-	-
город Шарья	-	-	-	-	-	-

56. ПОГОЛОВЬЕ УТОК В ХОЗЯЙСТВАХ ГРАЖДАН В СЕЛЬСКИХ ПОСЕЛЕНИЯХ

(на 1 июля 2016 года; голов)

	Личные подсобные и другие индивидуальные хозяйства граждан	в том числе хозяйства				Поголовье уток в хозяйствах граждан сельских поселений, в процентах от общего поголовья уток в хозяйствах граждан
		личные подсобные	граждан, имеющих земельные участки для индивидуального жилищного строительства	граждан, имеющих земельные участки (садовые, огородные, дачные и другие), не входящие в объединения	граждан, не имеющих земли, но имеющих сельскохозяйственных животных	
	1	2	3	4	5	6
Костромская область	4278	4187	40	51	-	72.9
Муниципальные районы Костромской области	4278	4187	40	51	-	89.9
Антроповский	70	70	-	-	-	100.0
Буйский	128	128	-	-	-	100.0
Вохомский	191	191	-	-	-	100.0
Галичский	308	308	-	-	-	100.0
Кадынский	208	208	-	-	-	87.0
Кологривский	104	104	-	-	-	73.8
Костромской	832	832	-	-	-	100.0
Красносельский	634	603	11	20	-	89.4
Макарьевский	187	175	-	12	-	93.5
Мантуровский	147	147	-	-	-	100.0
Межевской	64	64	-	-	-	100.0
Муниципальный район город Нея и Нейский район	52	52	-	-	-	100.0
Муниципальный район город Нерехта и Нерехтский район	396	348	29	19	-	68.2
Октябрьский	33	33	-	-	-	100.0
Островский	245	245	-	-	-	100.0
Павинский	8	8	-	-	-	100.0
Парфеньевский	8	8	-	-	-	100.0
Поназыревский	7	7	-	-	-	28.0
Пыщугский	65	65	-	-	-	100.0
Солигаличский	40	40	-	-	-	95.2

	Личные подсобные и другие индивидуальные хозяйства граждан	в том числе хозяйства				Поголовье уток в хозяйствах граждан сельских поселений, в процентах от общего поголовья уток в хозяйствах граждан
		личные подсобные	граждан, имеющих земельные участки для индивидуального жилищного строительства	граждан, имеющих земельные участки (садовые, огородные, дачные и другие), не входящие в объединения	граждан, не имеющих земли, но имеющих сельскохозяйственных животных	
	1	2	3	4	5	6
Судиславский	197	197	-	-	-	87.2
Сусанинский	134	134	-	-	-	100.0
Чухломский	52	52	-	-	-	35.9
Шарьинский	168	168	-	-	-	100.0
Городские округа Костромской области	-	-	-	-	-	-
город Кострома	-	-	-	-	-	-
город Буй	-	-	-	-	-	-
город Волгореченск	-	-	-	-	-	-
город Галич	-	-	-	-	-	-
город Мантурово	-	-	-	-	-	-
город Шарья	-	-	-	-	-	-

57. ПОГОЛОВЬЕ ГУСЕЙ В ХОЗЯЙСТВАХ ГРАЖДАН В СЕЛЬСКИХ ПОСЕЛЕНИЯХ

(на 1 июля 2016 года; голов)

	Личные подсобные и другие индивидуальные хозяйства граждан	в том числе хозяйства				Поголовье гусей в хозяйствах граждан сельских поселений, в процентах от общего поголовья гусей в хозяйствах граждан
		личные подсобные	граждан, имеющих земельные участки для индивидуального жилищного строительства	граждан, имеющих земельные участки (садовые, огородные, дачные и другие), не входящие в объединения	граждан, не имеющих земли, но имеющих сельскохозяйственных животных	
	1	2	3	4	5	6
Костромская область	5509	5239	47	223	-	77.7
Муниципальные районы Костромской области	5509	5239	47	223	-	89.5
Антроповский	91	91	-	-	-	100.0
Буйский	301	301	-	-	-	100.0
Вохомский	144	144	-	-	-	100.0
Галичский	328	328	-	-	-	100.0
Кадынский	128	128	-	-	-	68.1
Кологривский	86	86	-	-	-	90.5
Костромской	1001	1001	-	-	-	100.0
Красносельский	823	807	4	12	-	94.4
Макарьевский	224	90	-	134	-	68.7
Мантуровский	213	213	-	-	-	100.0
Межевской	189	189	-	-	-	100.0
Муниципальный район город Нея и Нейский район	123	123	-	-	-	79.4
Муниципальный район город Нерехта и Нерехтский район	501	385	43	73	-	66.6
Октябрьский	134	134	-	-	-	100.0
Островский	113	113	-	-	-	100.0
Павинский	32	32	-	-	-	100.0
Парфеньевский	86	86	-	-	-	100.0
Поназыревский	54	54	-	-	-	62.1
Пыщугский	71	71	-	-	-	100.0
Солигаличский	71	71	-	-	-	67.0

	Личные подсобные и другие индивидуальные хозяйства граждан	в том числе хозяйства				Поголовье гусей в хозяйствах граждан сельских поселений, в процентах от общего поголовья гусей в хозяйствах граждан
		личные подсобные	граждан, имеющих земельные участки для индивидуального жилищного строительства	граждан, имеющих земельные участки (садовые, огородные, дачные и другие), не входящие в объединения	граждан, не имеющих земли, но имеющих сельскохозяйственных животных	
	1	2	3	4	5	6
Судиславский	212	212	-	-	-	81.2
Сусанинский	116	112	-	4	-	97.5
Чухломский	136	136	-	-	-	87.2
Шарьинский	332	332	-	-	-	100.0
Городские округа Костромской области	-	-	-	-	-	-
город Кострома	-	-	-	-	-	-
город Буй	-	-	-	-	-	-
город Волгореченск	-	-	-	-	-	-
город Галич	-	-	-	-	-	-
город Мантурово	-	-	-	-	-	-
город Шарья	-	-	-	-	-	-

58. ПОГОЛОВЬЕ ИНДЕЕК В ХОЗЯЙСТВАХ ГРАЖДАН В СЕЛЬСКИХ ПОСЕЛЕНИЯХ

(на 1 июля 2016 года; голов)

	Личные подсобные и другие индивидуальные хозяйства граждан	в том числе хозяйства				Поголовье индек в хозяйствах граждан сельских поселений, в процентах от общего поголовья индек в хозяйствах граждан
		личные подсобные	граждан, имеющих земельные участки для индивидуального жилищного строительства	граждан, имеющих земельные участки (садовые, огородные, дачные и другие), не входящие в объединения	граждан, не имеющих земли, но имеющих сельскохозяйственных животных	
	1	2	3	4	5	6
Костромская область	2347	2273	21	53	-	74.5
Муниципальные районы Костромской области	2347	2273	21	53	-	93.3
Антроповский	30	30	-	-	-	100.0
Буйский	206	206	-	-	-	100.0
Вохомский	14	14	-	-	-	100.0
Галичский	163	163	-	-	-	100.0
Кадынский	105	105	-	-	-	100.0
Кологривский	42	42	-	-	-	80.8
Костромской	582	582	-	-	-	100.0
Красносельский	258	243	15	-	-	89.6
Макарьевский	39	22	-	17	-	49.4
Мантуровский	178	178	-	-	-	100.0
Межевской	34	34	-	-	-	100.0
Муниципальный район город Нея и Нейский район	26	26	-	-	-	100.0
Муниципальный район город Нерехта и Нерехтский район	135	103	6	26	-	100.0
Октябрьский	5	5	-	-	-	100.0
Островский	122	122	-	-	-	100.0
Павинский	3	3	-	-	-	100.0
Парфеньевский	60	60	-	-	-	100.0
Поназыревский	11	11	-	-	-	45.8
Пыщугский	57	57	-	-	-	100.0
Солигаличский	5	5	-	-	-	45.5

	Личные подсобные и другие индивидуальные хозяйства граждан	в том числе хозяйства				Поголовье индеек в хозяйствах граждан сельских поселений, в процентах от общего поголовья индеек в хозяйствах граждан
		личные подсобные	граждан, имеющих земельные участки для индивидуального жилищного строительства	граждан, имеющих земельные участки (садовые, огородные, дачные и другие), не входящие в объединения	граждан, не имеющих земли, но имеющих сельскохозяйственных животных	
	1	2	3	4	5	6
Судиславский	105	105	-	-	-	86.8
Сусанинский	27	17	-	10	-	100.0
Чухломский	79	79	-	-	-	59.8
Шарьинский	61	61	-	-	-	100.0
Городские округа Костромской области	-	-	-	-	-	-
город Кострома	-	-	-	-	-	-
город Буй	-	-	-	-	-	-
город Волгореченск	-	-	-	-	-	-
город Галич	-	-	-	-	-	-
город Мантурово	-	-	-	-	-	-
город Шарья	-	-	-	-	-	-

59. ПОГОЛОВЬЕ ЛОШАДЕЙ В ХОЗЯЙСТВАХ ГРАЖДАН В СЕЛЬСКИХ ПОСЕЛЕНИЯХ

(на 1 июля 2016 года; голов)

	Личные подсобные и другие индивидуальные хозяйства граждан	в том числе хозяйства				Поголовье лошадей в хозяйствах граждан сельских поселений, в процентах от общего поголовья лошадей в хозяйствах граждан
		личные подсобные	граждан, имеющих земельные участки для индивидуального жилищного строительства	граждан, имеющих земельные участки (садовые, огородные, дачные и другие), не входящие в объединения	граждан, не имеющих земли, но имеющих сельскохозяйственных животных	
	1	2	3	4	5	6
Костромская область	181	175	5	1	-	84.6
Муниципальные районы Костромской области	181	175	5	1	-	86.6
Антроповский	2	2	-	-	-	100.0
Буйский	7	7	-	-	-	100.0
Вохомский	8	8	-	-	-	100.0
Галичский	7	7	-	-	-	100.0
Кадынский	13	13	-	-	-	100.0
Кологривский	5	5	-	-	-	25.0
Костромской	24	24	-	-	-	100.0
Красносельский	37	37	-	-	-	100.0
Макарьевский	3	2	-	1	-	100.0
Мантуровский	4	4	-	-	-	100.0
Межевской	-	-	-	-	-	-
Муниципальный район город Нея и Нейский район	3	3	-	-	-	37.5
Муниципальный район город Нерехта и Нерехтский район	14	9	5	-	-	82.4
Октябрьский	2	2	-	-	-	100.0
Островский	3	3	-	-	-	100.0
Павинский	-	-	-	-	-	-
Парфеньевский	8	8	-	-	-	100.0
Поназыревский	-	-	-	-	-	-
Пыщугский	4	4	-	-	-	100.0
Солигаличский	3	3	-	-	-	75.0

	Личные подсобные и другие индивидуальные хозяйства граждан	в том числе хозяйства				Поголовье лошадей в хозяйствах граждан сельских поселений, в процентах от общего поголовья лошадей в хозяйствах граждан
		личные подсобные	граждан, имеющих земельные участки для индивидуального жилищного строительства	граждан, имеющих земельные участки (садовые, огородные, дачные и другие), не входящие в объединения	граждан, не имеющих земли, но имеющих сельскохозяйственных животных	
	1	2	3	4	5	6
Судиславский	8	8	-	-	-	100.0
Сусанинский	-	-	-	-	-	-
Чухломский	6	6	-	-	-	75.0
Шарьинский	20	20	-	-	-	100.0
Городские округа Костромской области	-	-	-	-	-	-
город Кострома	-	-	-	-	-	-
город Буй	-	-	-	-	-	-
город Волгореченск	-	-	-	-	-	-
город Галич	-	-	-	-	-	-
город Мантурово	-	-	-	-	-	-
город Шарья	-	-	-	-	-	-

60. ПОГОЛОВЬЕ КРОЛИКОВ В ХОЗЯЙСТВАХ ГРАЖДАН В СЕЛЬСКИХ ПОСЕЛЕНИЯХ

(на 1 июля 2016 года; голов)

	Личные подсобные и другие индивидуальные хозяйства граждан	в том числе хозяйства				Поголовье кроликов в хозяйствах граждан сельских поселений, в процентах от общего поголовья кроликов в хозяйствах граждан
		личные подсобные	граждан, имеющих земельные участки для индивидуального жилищного строительства	граждан, имеющих земельные участки (садовые, огородные, дачные и другие), не входящие в объединения	граждан, не имеющих земли, но имеющих сельскохозяйственных животных	
	1	2	3	4	5	6
Костромская область	36210	35911	102	197	-	74.6
Муниципальные районы Костромской области	36210	35911	102	197	-	87.4
Антроповский	1770	1770	-	-	-	100.0
Буйский	1259	1259	-	-	-	100.0
Вохомский	2627	2627	-	-	-	100.0
Галичский	2059	2059	-	-	-	100.0
Кадыйский	813	813	-	-	-	86.2
Кологривский	431	431	-	-	-	77.8
Костромской	4121	4121	-	-	-	100.0
Красносельский	1717	1717	-	-	-	96.9
Макарьевский	1114	1099	-	15	-	81.1
Мантуровский	927	927	-	-	-	100.0
Межевской	1398	1398	-	-	-	100.0
Муниципальный район город Нея и Нейский район	1346	1346	-	-	-	54.0
Муниципальный район город Нерехта и Нерехтский район	1813	1544	101	168	-	64.0
Октябрьский	760	760	-	-	-	100.0
Островский	2257	2257	-	-	-	100.0
Павинский	1296	1296	-	-	-	100.0
Парфеньевский	1347	1347	-	-	-	100.0
Поназыревский	482	482	-	-	-	43.0
Пыщугский	1439	1439	-	-	-	100.0
Солигаличский	716	716	-	-	-	75.7

	Личные подсобные и другие индивидуальные хозяйства граждан	в том числе хозяйства				Поголовье кроликов в хозяйствах граждан сельских поселений, в процентах от общего поголовья кроликов в хозяйствах граждан
		личные подсобные	граждан, имеющих земельные участки для индивидуального жилищного строительства	граждан, имеющих земельные участки (садовые, огородные, дачные и другие), не входящие в объединения	граждан, не имеющих земли, но имеющих сельскохозяйственных животных	
	1	2	3	4	5	6
Судиславский	1914	1914	-	-	-	78.6
Сусанинский	1286	1271	1	14	-	80.5
Чухломский	1120	1120	-	-	-	59.1
Шарьинский	2198	2198	-	-	-	100.0
Городские округа Костромской области	-	-	-	-	-	-
город Кострома	-	-	-	-	-	-
город Буй	-	-	-	-	-	-
город Волгореченск	-	-	-	-	-	-
город Галич	-	-	-	-	-	-
город Мантурово	-	-	-	-	-	-
город Шарья	-	-	-	-	-	-

61. ЧИСЛО СЕМЕЙ ПЧЕЛ В ХОЗЯЙСТВАХ ГРАЖДАН В СЕЛЬСКИХ ПОСЕЛЕНИЯХ

(на 1 июля 2016 года; единиц)

	Личные подсобные и другие индивидуальные хозяйства граждан	в том числе хозяйства				Число семей пчел в хозяйствах граждан сельских поселений, в процентах от общего числа семей пчел в хозяйствах граждан
		личные подсобные	граждан, имеющих земельные участки для индивидуального жилищного строительства	граждан, имеющих земельные участки (садовые, огородные, дачные и другие), не входящие в объединения	граждан, не имеющих земли, но имеющих сельскохозяйственных животных	
	1	2	3	4	5	6
Костромская область	18611	17902	226	483	-	94.3
Муниципальные районы Костромской области	18611	17902	226	483	-	95.6
Антроповский	765	765	-	-	-	100.0
Буйский	1183	1183	-	-	-	100.0
Вохомский	958	958	-	-	-	100.0
Галичский	1434	1434	-	-	-	100.0
Кадынский	316	316	-	-	-	91.6
Кологривский	194	194	-	-	-	40.6
Костромской	1094	1094	-	-	-	100.0
Красносельский	744	717	27	-	-	96.7
Макарьевский	629	468	-	161	-	94.7
Мантуровский	584	584	-	-	-	100.0
Межевской	275	275	-	-	-	100.0
Муниципальный район город Нея и Нейский район	629	629	-	-	-	80.2
Муниципальный район город Нерехта и Нерехтский район	1443	1149	180	114	-	97.3
Октябрьский	465	465	-	-	-	100.0
Островский	1407	1407	-	-	-	100.0
Павинский	338	338	-	-	-	100.0
Парфеньевский	487	487	-	-	-	100.0
Поназыревский	306	306	-	-	-	85.2
Пыщугский	438	438	-	-	-	100.0
Солигаличский	364	364	-	-	-	98.4

	Личные подсобные и другие индивидуальные хозяйства граждан	в том числе хозяйства				Число семей пчел в хозяйствах граждан сельских поселений, в процентах от общего числа семей пчел в хозяйствах граждан
		личные подсобные	граждан, имеющих земельные участки для индивидуального жилищного строительства	граждан, имеющих земельные участки (садовые, дачные и другие), не входящие в объединения	граждан, не имеющих земли, но имеющих сельскохозяйственных животных	
	1	2	3	4	5	6
Судиславский	1319	1319	-	-	-	97.8
Сусанинский	1209	982	19	208	-	98.0
Чухломский	734	734	-	-	-	81.6
Шарьинский	1296	1296	-	-	-	100.0
Городские округа Костромской области	-	-	-	-	-	-
город Кострома	-	-	-	-	-	-
город Буй	-	-	-	-	-	-
город Волгореченск	-	-	-	-	-	-
город Галич	-	-	-	-	-	-
город Мантурово	-	-	-	-	-	-
город Шарья	-	-	-	-	-	-

**ПОГОЛОВЬЕ СЕЛЬСКОХОЗЯЙСТВЕННЫХ ЖИВОТНЫХ В ХОЗЯЙСТВАХ ГРАЖДАН В ГОРОДСКИХ ОКРУГАХ
И ГОРОДСКИХ ПОСЕЛЕНИЯХ**

Таблица № 62

62. ПОГОЛОВЬЕ КРУПНОГО РОГАТОГО СКОТА В ХОЗЯЙСТВАХ ГРАЖДАН В ГОРОДСКИХ ОКРУГАХ И ГОРОДСКИХ ПОСЕЛЕНИЯХ

(на 1 июля 2016 года; голов)

	Личные подсобные и другие индивидуальные хозяйства граждан	в том числе хозяйства				Поголовье крупного рогатого скота в хозяйствах граждан городских округов и городских поселений, в процентах от общего поголовья крупного рогатого скота в хозяйствах граждан
		личные подсобные	граждан, имеющих земельные участки для индивидуального жилищного строительства	граждан, имеющих земельные участки (садовые, огородные, дачные и другие), не входящие в объединения	граждан, не имеющих земли, но имеющих сельскохозяйственных животных	
	1	2	3	4	5	6
Костромская область	662	468	186	6	2	6.6
Муниципальные районы Костромской области	338	278	60	-	-	3.5
Антроповский	-	-	-	-	-	-
Буйский	-	-	-	-	-	-
Вохомский	-	-	-	-	-	-
Галичский	-	-	-	-	-	-
Кадыйский	19	19	-	-	-	10.2
Кологривский	42	42	-	-	-	18.8
Костромской	-	-	-	-	-	-
Красносельский	19	19	-	-	-	4.5
Макарьевский	17	17	-	-	-	3.8
Мантуровский	-	-	-	-	-	-
Межевской	-	-	-	-	-	-
Муниципальный район город Нея и Нейский район	32	32	-	-	-	8.5
Муниципальный район город Нерехта и Нерехтский район	64	5	59	-	-	6.9
Октябрьский	-	-	-	-	-	-
Островский	-	-	-	-	-	-
Павинский	-	-	-	-	-	-
Парфеньевский	-	-	-	-	-	-
Поназыревский	53	52	1	-	-	23.0
Пыщугский	-	-	-	-	-	-
Солигаличский	55	55	-	-	-	8.1

	Личные подсобные и другие индивидуальные хозяйства граждан	в том числе хозяйства				Поголовье крупного рогатого скота в хозяйствах граждан городских округов и городских поселений, в процентах от общего поголовья крупного рогатого скота в хозяйствах граждан
		личные подсобные	граждан, имеющих земельные участки для индивидуального жилищного строительства	граждан, имеющих земельные участки (садовые, огородные, дачные и другие), не входящие в объединения	граждан, не имеющих земли, но имеющих сельскохозяйственных животных	
	1	2	3	4	5	6
Судиславский	25	25	-	-	-	6.0
Сусанинский	-	-	-	-	-	-
Чухломский	12	12	-	-	-	1.8
Шарьинский	-	-	-	-	-	-
Городские округа Костромской области	324	190	126	6	2	100.0
город Кострома	75	15	60	-	-	100.0
город Буй	14	14	-	-	-	100.0
город Волгореченск	-	-	-	-	-	-
город Галич	27	27	-	-	-	100.0
город Мантурово	61	53	-	6	2	100.0
город Шарья	147	81	66	-	-	100.0

63. ПОГОЛОВЬЕ КОРОВ В ХОЗЯЙСТВАХ ГРАЖДАН В ГОРОДСКИХ ОКРУГАХ И ГОРОДСКИХ ПОСЕЛЕНИЯХ

(на 1 июля 2016 года; голов)

	Личные подсобные и другие индивидуальные хозяйства граждан	в том числе хозяйства				Поголовье коров в хозяйствах граждан городских округов и городских поселений, в процентах от общего поголовья коров в хозяйствах граждан
		личные подсобные	граждан, имеющих земельные участки для индивидуального жилищного строительства	граждан, имеющих земельные участки (садовые, огородные, дачные и другие), не входящие в объединения	граждан, не имеющих земли, но имеющих сельскохозяйственных животных	
	1	2	3	4	5	6
Костромская область	271	184	84	2	1	7.3
Муниципальные районы Костромской области	138	107	31	-	-	3.9
Антроповский	-	-	-	-	-	-
Буйский	-	-	-	-	-	-
Вохомский	-	-	-	-	-	-
Галичский	-	-	-	-	-	-
Кадынский	-	-	-	-	-	-
Кологривский	17	17	-	-	-	20.0
Костромской	-	-	-	-	-	-
Красносельский	15	15	-	-	-	9.7
Макарьевский	9	9	-	-	-	4.4
Мантуровский	-	-	-	-	-	-
Межевской	-	-	-	-	-	-
Муниципальный район город Нея и Нейский район	14	14	-	-	-	8.9
Муниципальный район город Нерехта и Нерехтский район	32	1	31	-	-	7.9
Октябрьский	-	-	-	-	-	-
Островский	-	-	-	-	-	-
Павинский	-	-	-	-	-	-
Парфеньевский	-	-	-	-	-	-
Поназыревский	21	21	-	-	-	23.1
Пыщугский	-	-	-	-	-	-
Солигаличский	12	12	-	-	-	6.2

	Личные подсобные и другие индивидуальные хозяйства граждан	в том числе хозяйства				Поголовье коров в хозяйствах граждан городских округов и городских поселений, в процентах от общего поголовья коров в хозяйствах граждан
		личные подсобные	граждан, имеющих земельные участки для индивидуального жилищного строительства	граждан, имеющих земельные участки (садовые, огородные, дачные и другие), не входящие в объединения	граждан, не имеющих земли, но имеющих сельскохозяйственных животных	
	1	2	3	4	5	6
Судиславский	14	14	-	-	-	10.2
Сусанинский	-	-	-	-	-	-
Чухломский	4	4	-	-	-	1.9
Шарьинский	-	-	-	-	-	-
Городские округа Костромской области	133	77	53	2	1	100.0
город Кострома	25	-	25	-	-	100.0
город Буй	7	7	-	-	-	100.0
город Волгореченск	-	-	-	-	-	-
город Галич	8	8	-	-	-	100.0
город Мантурово	28	25	-	2	1	100.0
город Шарья	65	37	28	-	-	100.0

64. ПОГОЛОВЬЕ СВИНЕЙ В ХОЗЯЙСТВАХ ГРАЖДАН В ГОРОДСКИХ ОКРУГАХ И ГОРОДСКИХ ПОСЕЛЕНИЯХ

(на 1 июля 2016 года; голов)

	Личные подсобные и другие индивидуальные хозяйства граждан	в том числе хозяйства				Поголовье свиней в хозяйствах граждан городских округов и городских поселений, в процентах от общего поголовья свиней в хозяйствах граждан
		личные подсобные	граждан, имеющих земельные участки для индивидуального жилищного строительства	граждан, имеющих земельные участки (садовые, огородные, дачные и другие), не входящие в объединения	граждан, не имеющих земли, но имеющих сельскохозяйственных животных	
	1	2	3	4	5	6
Костромская область	1080	810	268	2	-	14.3
Муниципальные районы Костромской области	484	434	49	1	-	6.9
Антроповский	-	-	-	-	-	-
Буйский	-	-	-	-	-	-
Вохомский	-	-	-	-	-	-
Галичский	-	-	-	-	-	-
Кадынский	61	61	-	-	-	13.4
Кологривский	30	30	-	-	-	16.6
Костромской	-	-	-	-	-	-
Красносельский	49	49	-	-	-	11.3
Макарьевский	22	22	-	-	-	4.7
Мантуровский	-	-	-	-	-	-
Межевской	-	-	-	-	-	-
Муниципальный район город Нея и Нейский район	52	52	-	-	-	15.7
Муниципальный район город Нерехта и Нерехтский район	67	26	41	-	-	12.2
Октябрьский	-	-	-	-	-	-
Островский	-	-	-	-	-	-
Павинский	-	-	-	-	-	-
Парфеньевский	-	-	-	-	-	-
Поназыревский	73	65	8	-	-	38.6
Пыщугский	-	-	-	-	-	-
Солигаличский	66	66	-	-	-	35.7

	Личные подсобные и другие индивидуальные хозяйства граждан	в том числе хозяйства				Поголовье свиней в хозяйствах граждан городских округов и городских поселений, в процентах от общего поголовья свиней в хозяйствах граждан
		личные подсобные	граждан, имеющих земельные участки для индивидуального жилищного строительства	граждан, имеющих земельные участки (садовые, огородные, дачные и другие), не входящие в объединения	граждан, не имеющих земли, но имеющих сельскохозяйственных животных	
	1	2	3	4	5	6
Судиславский	42	42	-	-	-	13.4
Сусанинский	1	-	-	1	-	0.4
Чухломский	21	21	-	-	-	15.9
Шарьинский	-	-	-	-	-	-
Городские округа Костромской области	596	376	219	1	-	100.0
город Кострома	85	5	80	-	-	100.0
город Буй	135	40	95	-	-	100.0
город Волгореченск	2	2	-	-	-	100.0
город Галич	39	39	-	-	-	100.0
город Мантурово	94	93	-	1	-	100.0
город Шарья	241	197	44	-	-	100.0

65. ПОГОЛОВЬЕ ОВЕЦ И КОЗ В ХОЗЯЙСТВАХ ГРАЖДАН В ГОРОДСКИХ ОКРУГАХ И ГОРОДСКИХ ПОСЕЛЕНИЯХ

(на 1 июля 2016 года; голов)

	Личные подсобные и другие индивидуальные хозяйства граждан	в том числе хозяйства				Поголовье овец и коз в хозяйствах граждан городских округов и городских поселений, в процентах от общего поголовья овец и коз в хозяйствах граждан
		личные подсобные	граждан, имеющих земельные участки для индивидуального жилищного строительства	граждан, имеющих земельные участки (садовые, огородные, дачные и другие), не входящие в объединения	граждан, не имеющих земли, но имеющих сельскохозяйственных животных	
	1	2	3	4	5	6
Костромская область	1656	1368	274	14	-	10.8
Муниципальные районы Костромской области	956	843	105	8	-	6.6
Антроповский	-	-	-	-	-	-
Буйский	-	-	-	-	-	-
Вохомский	-	-	-	-	-	-
Галичский	-	-	-	-	-	-
Кадынский	132	132	-	-	-	22.9
Кологривский	115	115	-	-	-	39.2
Костромской	-	-	-	-	-	-
Красносельский	156	156	-	-	-	11.8
Макарьевский	74	74	-	-	-	7.3
Мантуровский	-	-	-	-	-	-
Межевской	-	-	-	-	-	-
Муниципальный район город Нея и Нейский район	123	123	-	-	-	29.6
Муниципальный район город Нерехта и Нерехтский район	106	1	105	-	-	5.7
Октябрьский	-	-	-	-	-	-
Островский	-	-	-	-	-	-
Павинский	-	-	-	-	-	-
Парфеньевский	-	-	-	-	-	-
Поназыревский	36	36	-	-	-	27.9
Пыщугский	-	-	-	-	-	-
Солигаличский	46	46	-	-	-	8.4

	Личные подсобные и другие индивидуальные хозяйства граждан	в том числе хозяйства				Поголовье овец и коз в хозяйствах граждан городских округов и городских поселений, в процентах от общего поголовья овец и коз в хозяйствах граждан
		личные подсобные	граждан, имеющих земельные участки для индивидуального жилищного строительства	граждан, имеющих земельные участки (садовые, огородные, дачные и другие), не входящие в объединения	граждан, не имеющих земли, но имеющих сельскохозяйственных животных	
	1	2	3	4	5	6
Судиславский	23	23	-	-	-	3.7
Сусанинский	8	-	-	8	-	3.1
Чухломский	137	137	-	-	-	16.8
Шарьинский	-	-	-	-	-	-
Городские округа Костромской области	700	525	169	6	-	100.0
город Кострома	59	12	47	-	-	100.0
город Буй	194	111	83	-	-	100.0
город Волгореченск	-	-	-	-	-	-
город Галич	104	104	-	-	-	100.0
город Мантурово	155	149	-	6	-	100.0
город Шарья	188	149	39	-	-	100.0

66. ПОГОЛОВЬЕ ОВЕЦ В ХОЗЯЙСТВАХ ГРАЖДАН В ГОРОДСКИХ ОКРУГАХ И ГОРОДСКИХ ПОСЕЛЕНИЯХ

(на 1 июля 2016 года; голов)

	Личные подсобные и другие индивидуальные хозяйства граждан	в том числе хозяйства				Поголовье овец в хозяйствах граждан городских округов и городских поселений, в процентах от общего поголовья овец в хозяйствах граждан
		личные подсобные	граждан, имеющих земельные участки для индивидуального жилищного строительства	граждан, имеющих земельные участки (садовые, огородные, дачные и другие), не входящие в объединения	граждан, не имеющих земли, но имеющих сельскохозяйственных животных	
	1	2	3	4	5	6
Костромская область	353	326	27	-	-	4.9
Муниципальные районы Костромской области	293	291	2	-	-	4.1
Антроповский	-	-	-	-	-	-
Буйский	-	-	-	-	-	-
Вохомский	-	-	-	-	-	-
Галичский	-	-	-	-	-	-
Кадыйский	54	54	-	-	-	27.4
Кологривский	82	82	-	-	-	52.9
Костромской	-	-	-	-	-	-
Красносельский	115	115	-	-	-	12.0
Макарьевский	3	3	-	-	-	0.8
Мантуровский	-	-	-	-	-	-
Межевской	-	-	-	-	-	-
Муниципальный район город Нея и Нейский район	4	4	-	-	-	3.4
Муниципальный район город Нерехта и Нерехтский район	2	-	2	-	-	0.2
Октябрьский	-	-	-	-	-	-
Островский	-	-	-	-	-	-
Павинский	-	-	-	-	-	-
Парфеньевский	-	-	-	-	-	-
Поназыревский	-	-	-	-	-	-
Пыщугский	-	-	-	-	-	-
Солигаличский	-	-	-	-	-	-

	Личные подсобные и другие индивидуальные хозяйства граждан	в том числе хозяйства				Поголовье овец в хозяйствах граждан городских округов и городских поселений, в процентах от общего поголовья овец в хозяйствах граждан
		личные подсобные	граждан, имеющих земельные участки для индивидуального жилищного строительства	граждан, имеющих земельные участки (садовые, огородные, дачные и другие), не входящие в объединения	граждан, не имеющих земли, но имеющих сельскохозяйственных животных	
	1	2	3	4	5	6
Судиславский	-	-	-	-	-	-
Сусанинский	-	-	-	-	-	-
Чухломский	33	33	-	-	-	5.9
Шарьинский	-	-	-	-	-	-
Городские округа Костромской области	60	35	25	-	-	100.0
город Кострома	15	-	15	-	-	100.0
город Буй	10	-	10	-	-	100.0
город Волгореченск	-	-	-	-	-	-
город Галич	33	33	-	-	-	100.0
город Мантурово	2	2	-	-	-	100.0
город Шарья	-	-	-	-	-	-

67. ПОГОЛОВЬЕ КОЗ В ХОЗЯЙСТВАХ ГРАЖДАН В ГОРОДСКИХ ОКРУГАХ И ГОРОДСКИХ ПОСЕЛЕНИЯХ

(на 1 июля 2016 года; голов)

	Личные подсобные и другие индивидуальные хозяйства граждан	в том числе хозяйства				Поголовье коз в хозяйствах граждан городских округов и городских поселений, в процентах от общего поголовья коз в хозяйствах граждан
		личные подсобные	граждан, имеющих земельные участки для индивидуального жилищного строительства	граждан, имеющих земельные участки (садовые, огородные, дачные и другие), не входящие в объединения	граждан, не имеющих земли, но имеющих сельскохозяйственных животных	
	1	2	3	4	5	6
Костромская область	1303	1042	247	14	-	16.1
Муниципальные районы Костромской области	663	552	103	8	-	8.9
Антроповский	-	-	-	-	-	-
Буйский	-	-	-	-	-	-
Вохомский	-	-	-	-	-	-
Галичский	-	-	-	-	-	-
Кадыйский	78	78	-	-	-	20.5
Кологривский	33	33	-	-	-	23.9
Костромской	-	-	-	-	-	-
Красносельский	41	41	-	-	-	11.2
Макарьевский	71	71	-	-	-	11.1
Мантуровский	-	-	-	-	-	-
Межевской	-	-	-	-	-	-
Муниципальный район город Нея и Нейский район	119	119	-	-	-	40.2
Муниципальный район город Нерехта и Нерехтский район	104	1	103	-	-	15.4
Октябрьский	-	-	-	-	-	-
Островский	-	-	-	-	-	-
Павинский	-	-	-	-	-	-
Парфеньевский	-	-	-	-	-	-
Поназыревский	36	36	-	-	-	34.0
Пыщугский	-	-	-	-	-	-
Солигаличский	46	46	-	-	-	25.7

	Личные подсобные и другие индивидуальные хозяйства граждан	в том числе хозяйства				Поголовье коз в хозяйствах граждан городских округов и городских поселений, в процентах от общего поголовья коз в хозяйствах граждан
		личные подсобные	граждан, имеющих земельные участки для индивидуального жилищного строительства	граждан, имеющих земельные участки (садовые, огородные, дачные и другие), не входящие в объединения	граждан, не имеющих земли, но имеющих сельскохозяйственных животных	
	1	2	3	4	5	6
Судиславский	23	23	-	-	-	11.0
Сусанинский	8	-	-	8	-	5.0
Чухломский	104	104	-	-	-	40.9
Шарьинский	-	-	-	-	-	-
Городские округа Костромской области	640	490	144	6	-	100.0
город Кострома	44	12	32	-	-	100.0
город Буй	184	111	73	-	-	100.0
город Волгореченск	-	-	-	-	-	-
город Галич	71	71	-	-	-	100.0
город Мантурово	153	147	-	6	-	100.0
город Шарья	188	149	39	-	-	100.0

68. ПОГОЛОВЬЕ ПТИЦЫ ВСЕХ ВИДОВ В ХОЗЯЙСТВАХ ГРАЖДАН В ГОРОДСКИХ ОКРУГАХ И ГОРОДСКИХ ПОСЕЛЕНИЯХ

(на 1 июля 2016 года; голов)

	Личные подсобные и другие индивидуальные хозяйства граждан	в том числе хозяйства				Поголовье птицы всех видов в хозяйствах граждан городских округов и городских поселений, в процентах от общего поголовья птицы всех видов в хозяйствах граждан
		личные подсобные	граждан, имеющих земельные участки для индивидуального жилищного строительства	граждан, имеющих земельные участки (садовые, огородные, дачные и другие), не входящие в объединения	граждан, не имеющих земли, но имеющих сельскохозяйственных животных	
	1	2	3	4	5	6
Костромская область	34203	23900	9436	867	-	19.0
Муниципальные районы Костромской области	16754	12998	3002	754	-	10.3
Антроповский	-	-	-	-	-	-
Буйский	-	-	-	-	-	-
Вохомский	-	-	-	-	-	-
Галичский	-	-	-	-	-	-
Кадынский	1182	1182	-	-	-	18.7
Кологривский	1552	1552	-	-	-	28.8
Костромской	-	-	-	-	-	-
Красносельский	3187	2772	415	-	-	17.5
Макарьевский	1493	1493	-	-	-	16.9
Мантуровский	-	-	-	-	-	-
Межевской	-	-	-	-	-	-
Муниципальный район город Нея и Нейский район	630	630	-	-	-	20.2
Муниципальный район город Нерехта и Нерехтский район	2770	266	2504	-	-	17.8
Октябрьский	-	-	-	-	-	-
Островский	-	-	-	-	-	-
Павинский	-	-	-	-	-	-
Парфеньевский	-	-	-	-	-	-
Поназыревский	1979	1896	83	-	-	52.3
Пыщугский	-	-	-	-	-	-
Солигаличский	629	629	-	-	-	18.8

	Личные подсобные и другие индивидуальные хозяйства граждан	в том числе хозяйства				Поголовье птицы всех видов в хозяйствах граждан городских округов и городских поселений, в процентах от общего поголовья птицы всех видов в хозяйствах граждан
		личные подсобные	граждан, имеющих земельные участки для индивидуального жилищного строительства	граждан, имеющих земельные участки (садовые, дачные и другие), не входящие в объединения	граждан, не имеющих земли, но имеющих сельскохозяйственных животных	
	1	2	3	4	5	6
Судиславский	1572	1572	-	-	-	16.9
Сусанинский	754	-	-	754	-	10.1
Чухломский	1006	1006	-	-	-	23.2
Шарьинский	-	-	-	-	-	-
Городские округа Костромской области	17449	10902	6434	113	-	100.0
город Кострома	4039	910	3129	-	-	100.0
город Буй	2418	1232	1186	-	-	100.0
город Волгореченск	117	90	10	17	-	100.0
город Галич	1706	1706	-	-	-	100.0
город Мантурово	3538	3442	-	96	-	100.0
город Шарья	5631	3522	2109	-	-	100.0

69. ПОГОЛОВЬЕ КУР В ХОЗЯЙСТВАХ ГРАЖДАН В ГОРОДСКИХ ОКРУГАХ И ГОРОДСКИХ ПОСЕЛЕНИЯХ

(на 1 июля 2016 года; голов)

	Личные подсобные и другие индивидуальные хозяйства граждан	в том числе хозяйства				Поголовье кур в хозяйствах граждан городских округов и городских поселений, в процентах от общего поголовья кур в хозяйствах граждан
		личные подсобные	граждан, имеющих земельные участки для индивидуального жилищного строительства	граждан, имеющих земельные участки (садовые, огородные, дачные и другие), не входящие в объединения	граждан, не имеющих земли, но имеющих сельскохозяйственных животных	
	1	2	3	4	5	6
Костромская область	29273	20649	7775	849	-	18.1
Муниципальные районы Костромской области	15381	12074	2556	751	-	10.4
Антроповский	-	-	-	-	-	-
Буйский	-	-	-	-	-	-
Вохомский	-	-	-	-	-	-
Галичский	-	-	-	-	-	-
Кадынский	1091	1091	-	-	-	19.0
Кологривский	1496	1496	-	-	-	29.4
Костромской	-	-	-	-	-	-
Красносельский	3013	2598	415	-	-	18.7
Макарьевский	1338	1338	-	-	-	16.5
Мантуровский	-	-	-	-	-	-
Межевской	-	-	-	-	-	-
Муниципальный район город Нея и Нейский район	598	598	-	-	-	21.0
Муниципальный район город Нерехта и Нерехтский район	2304	246	2058	-	-	16.5
Октябрьский	-	-	-	-	-	-
Островский	-	-	-	-	-	-
Павинский	-	-	-	-	-	-
Парфеньевский	-	-	-	-	-	-
Поназыревский	1915	1832	83	-	-	52.5
Пыщугский	-	-	-	-	-	-
Солигаличский	586	586	-	-	-	18.4

	Личные подсобные и другие индивидуальные хозяйства граждан	в том числе хозяйства				Поголовье кур в хозяйствах граждан городских округов и городских поселений, в процентах от общего поголовья кур в хозяйствах граждан
		личные подсобные	граждан, имеющих земельные участки для индивидуального жилищного строительства	граждан, имеющих земельные участки (садовые, огородные, дачные и другие), не входящие в объединения	граждан, не имеющих земли, но имеющих сельскохозяйственных животных	
	1	2	3	4	5	6
Судиславский	1453	1453	-	-	-	16.7
Сусанинский	751	-	-	751	-	10.5
Чухломский	836	836	-	-	-	21.8
Шарьинский	-	-	-	-	-	-
Городские округа Костромской области	13892	8575	5219	98	-	100.0
город Кострома	3683	899	2784	-	-	100.0
город Буй	2213	1182	1031	-	-	100.0
город Волгореченск	99	77	10	12	-	100.0
город Галич	1455	1455	-	-	-	100.0
город Мантурово	2690	2604	-	86	-	100.0
город Шарья	3752	2358	1394	-	-	100.0

70. ПОГОЛОВЬЕ УТОК В ХОЗЯЙСТВАХ ГРАЖДАН В ГОРОДСКИХ ОКРУГАХ И ГОРОДСКИХ ПОСЕЛЕНИЯХ

(на 1 июля 2016 года; голов)

	Личные подсобные и другие индивидуальные хозяйства граждан	в том числе хозяйства				Поголовье уток в хозяйствах граждан городских округов и городских поселений, в процентах от общего поголовья уток в хозяйствах граждан
		личные подсобные	граждан, имеющих земельные участки для индивидуального жилищного строительства	граждан, имеющих земельные участки (садовые, огородные, дачные и другие), не входящие в объединения	граждан, не имеющих земли, но имеющих сельскохозяйственных животных	
	1	2	3	4	5	6
Костромская область	1593	837	756	-	-	27.1
Муниципальные районы Костромской области	483	298	185	-	-	10.1
Антроповский	-	-	-	-	-	-
Буйский	-	-	-	-	-	-
Вохомский	-	-	-	-	-	-
Галичский	-	-	-	-	-	-
Кадынский	31	31	-	-	-	13.0
Кологривский	37	37	-	-	-	26.2
Костромской	-	-	-	-	-	-
Красносельский	75	75	-	-	-	10.6
Макарьевский	13	13	-	-	-	6.5
Мантуровский	-	-	-	-	-	-
Межевской	-	-	-	-	-	-
Муниципальный район город Нея и Нейский район	-	-	-	-	-	-
Муниципальный район город Нерехта и Нерехтский район	185	-	185	-	-	31.8
Октябрьский	-	-	-	-	-	-
Островский	-	-	-	-	-	-
Павинский	-	-	-	-	-	-
Парфеньевский	-	-	-	-	-	-
Поназыревский	18	18	-	-	-	72.0
Пыщугский	-	-	-	-	-	-
Солигаличский	2	2	-	-	-	4.8

	Личные подсобные и другие индивидуальные хозяйства граждан	в том числе хозяйства				Поголовье уток в хозяйствах граждан городских округов и городских поселений, в процентах от общего поголовья уток в хозяйствах граждан
		личные подсобные	граждан, имеющих земельные участки для индивидуального жилищного строительства	граждан, имеющих земельные участки (садовые, огородные, дачные и другие), не входящие в объединения	граждан, не имеющих земли, но имеющих сельскохозяйственных животных	
	1	2	3	4	5	6
Судиславский	29	29	-	-	-	12.8
Сусанинский	-	-	-	-	-	-
Чухломский	93	93	-	-	-	64.1
Шарьинский	-	-	-	-	-	-
Городские округа Костромской области	1110	539	571	-	-	100.0
город Кострома	172	7	165	-	-	100.0
город Буй	115	-	115	-	-	100.0
город Волгореченск	-	-	-	-	-	-
город Галич	55	55	-	-	-	100.0
город Мантурово	311	311	-	-	-	100.0
город Шарья	457	166	291	-	-	100.0

71. ПОГОЛОВЬЕ ГУСЕЙ В ХОЗЯЙСТВАХ ГРАЖДАН В ГОРОДСКИХ ОКРУГАХ И ГОРОДСКИХ ПОСЕЛЕНИЯХ

(на 1 июля 2016 года; голов)

	Личные подсобные и другие индивидуальные хозяйства граждан	в том числе хозяйства				Поголовье гусей в хозяйствах граждан городских округов и городских поселений, в процентах от общего поголовья гусей в хозяйствах граждан
		личные подсобные	граждан, имеющих земельные участки для индивидуального жилищного строительства	граждан, имеющих земельные участки (садовые, огородные, дачные и другие), не входящие в объединения	граждан, не имеющих земли, но имеющих сельскохозяйственных животных	
	1	2	3	4	5	6
Костромская область	1577	995	574	8	-	22.3
Муниципальные районы Костромской области	643	409	231	3	-	10.5
Антроповский	-	-	-	-	-	-
Буйский	-	-	-	-	-	-
Вохомский	-	-	-	-	-	-
Галичский	-	-	-	-	-	-
Кадынский	60	60	-	-	-	31.9
Кологривский	9	9	-	-	-	9.5
Костромской	-	-	-	-	-	-
Красносельский	49	49	-	-	-	5.6
Макарьевский	102	102	-	-	-	31.3
Мантуровский	-	-	-	-	-	-
Межевской	-	-	-	-	-	-
Муниципальный район город Нея и Нейский район	32	32	-	-	-	20.6
Муниципальный район город Нерехта и Нерехтский район	251	20	231	-	-	33.4
Октябрьский	-	-	-	-	-	-
Островский	-	-	-	-	-	-
Павинский	-	-	-	-	-	-
Парфеньевский	-	-	-	-	-	-
Поназыревский	33	33	-	-	-	37.9
Пыщугский	-	-	-	-	-	-
Солигаличский	35	35	-	-	-	33.0

	Личные подсобные и другие индивидуальные хозяйства граждан	в том числе хозяйства				Поголовье гусей в хозяйствах граждан городских округов и городских поселений, в процентах от общего поголовья гусей в хозяйствах граждан
		личные подсобные	граждан, имеющих земельные участки для индивидуального жилищного строительства	граждан, имеющих земельные участки (садовые, огородные, дачные и другие), не входящие в объединения	граждан, не имеющих земли, но имеющих сельскохозяйственных животных	
	1	2	3	4	5	6
Судиславский	49	49	-	-	-	18.8
Сусанинский	3	-	-	3	-	2.5
Чухломский	20	20	-	-	-	12.8
Шарьинский	-	-	-	-	-	-
Городские округа Костромской области	934	586	343	5	-	100.0
город Кострома	59	4	55	-	-	100.0
город Буй	40	-	40	-	-	100.0
город Волгореченск	18	13	-	5	-	100.0
город Галич	145	145	-	-	-	100.0
город Мантурово	257	257	-	-	-	100.0
город Шарья	415	167	248	-	-	100.0

72. ПОГОЛОВЬЕ ИНДЕЕК В ХОЗЯЙСТВАХ ГРАЖДАН В ГОРОДСКИХ ОКРУГАХ И ГОРОДСКИХ ПОСЕЛЕНИЯХ

(на 1 июля 2016 года; голов)

	Личные подсобные и другие индивидуальные хозяйства граждан	в том числе хозяйства				Поголовье индек в хозяйствах граждан городских округов и городских поселений, в процентах от общего поголовья индек в хозяйствах граждан
		личные подсобные	граждан, имеющих земельные участки для индивидуального жилищного строительства	граждан, имеющих земельные участки (садовые, огородные, дачные и другие), не входящие в объединения	граждан, не имеющих земли, но имеющих сельскохозяйственных животных	
	1	2	3	4	5	6
Костромская область	802	676	116	10	-	25.5
Муниципальные районы Костромской области	168	168	-	-	-	6.7
Антроповский	-	-	-	-	-	-
Буйский	-	-	-	-	-	-
Вохомский	-	-	-	-	-	-
Галичский	-	-	-	-	-	-
Кадынский	-	-	-	-	-	-
Кологривский	10	10	-	-	-	19.2
Костромской	-	-	-	-	-	-
Красносельский	30	30	-	-	-	10.4
Макарьевский	40	40	-	-	-	50.6
Мантуровский	-	-	-	-	-	-
Межевской	-	-	-	-	-	-
Муниципальный район город Нея и Нейский район	-	-	-	-	-	-
Муниципальный район город Нерехта и Нерехтский район	-	-	-	-	-	-
Октябрьский	-	-	-	-	-	-
Островский	-	-	-	-	-	-
Павинский	-	-	-	-	-	-
Парфеньевский	-	-	-	-	-	-
Поназыревский	13	13	-	-	-	54.2
Пыщугский	-	-	-	-	-	-
Солигаличский	6	6	-	-	-	54.5

	Личные подсобные и другие индивидуальные хозяйства граждан	в том числе хозяйства				Поголовье индеек в хозяйствах граждан городских округов и городских поселений, в процентах от общего поголовья индеек в хозяйствах граждан
		личные подсобные	граждан, имеющих земельные участки для индивидуального жилищного строительства	граждан, имеющих земельные участки (садовые, огородные, дачные и другие), не входящие в объединения	граждан, не имеющих земли, но имеющих сельскохозяйственных животных	
	1	2	3	4	5	6
Судиславский	16	16	-	-	-	13.2
Сусанинский	-	-	-	-	-	-
Чухломский	53	53	-	-	-	40.2
Шарьинский	-	-	-	-	-	-
Городские округа Костромской области	634	508	116	10	-	100.0
город Кострома	25	-	25	-	-	100.0
город Буй	50	50	-	-	-	100.0
город Волгореченск	-	-	-	-	-	-
город Галич	35	35	-	-	-	100.0
город Мантурово	210	200	-	10	-	100.0
город Шарья	314	223	91	-	-	100.0

73. ПОГОЛОВЬЕ КРОЛИКОВ В ХОЗЯЙСТВАХ ГРАЖДАН В ГОРОДСКИХ ОКРУГАХ И ГОРОДСКИХ ПОСЕЛЕНИЯХ

(на 1 июля 2016 года; голов)

	Личные подсобные и другие индивидуальные хозяйства граждан	в том числе хозяйства				Поголовье кроликов в хозяйствах граждан городских округов и городских поселений, в процентах от общего поголовья кроликов в хозяйствах граждан
		личные подсобные	граждан, имеющих земельные участки для индивидуального жилищного строительства	граждан, имеющих земельные участки (садовые, огородные, дачные и другие), не входящие в объединения	граждан, не имеющих земли, но имеющих сельскохозяйственных животных	
	1	2	3	4	5	6
Костромская область	12345	9937	2082	326	-	25.4
Муниципальные районы Костромской области	5207	4076	820	311	-	12.6
Антроповский	-	-	-	-	-	-
Буйский	-	-	-	-	-	-
Вохомский	-	-	-	-	-	-
Галичский	-	-	-	-	-	-
Кадынский	130	130	-	-	-	13.8
Кологривский	123	123	-	-	-	22.2
Костромской	-	-	-	-	-	-
Красносельский	55	55	-	-	-	3.1
Макарьевский	259	259	-	-	-	18.9
Мантуровский	-	-	-	-	-	-
Межевской	-	-	-	-	-	-
Муниципальный район город Нея и Нейский район	1145	1145	-	-	-	46.0
Муниципальный район город Нерехта и Нерехтский район	1020	200	820	-	-	36.0
Октябрьский	-	-	-	-	-	-
Островский	-	-	-	-	-	-
Павинский	-	-	-	-	-	-
Парфеньевский	-	-	-	-	-	-
Поназыревский	638	638	-	-	-	57.0
Пыщугский	-	-	-	-	-	-
Солигаличский	230	230	-	-	-	24.3

	Личные подсобные и другие индивидуальные хозяйства граждан	в том числе хозяйства				Поголовье кроликов в хозяйствах граждан городских округов и городских поселений, в процентах от общего поголовья кроликов в хозяйствах граждан
		личные подсобные	граждан, имеющих земельные участки для индивидуального жилищного строительства	граждан, имеющих земельные участки (садовые, огородные, дачные и другие), не входящие в объединения	граждан, не имеющих земли, но имеющих сельскохозяйственных животных	
	1	2	3	4	5	6
Судиславский	520	520	-	-	-	21.4
Сусанинский	311	-	-	311	-	19.5
Чухломский	776	776	-	-	-	40.9
Шарьинский	-	-	-	-	-	-
Городские округа Костромской области	7138	5861	1262	15	-	100.0
город Кострома	660	115	545	-	-	100.0
город Буй	555	455	100	-	-	100.0
город Волгореченск	-	-	-	-	-	-
город Галич	1455	1455	-	-	-	100.0
город Мантурово	1404	1389	-	15	-	100.0
город Шарья	3064	2447	617	-	-	100.0

74. ЧИСЛО СЕМЕЙ ПЧЕЛ В ХОЗЯЙСТВАХ ГРАЖДАН В ГОРОДСКИХ ОКРУГАХ И ГОРОДСКИХ ПОСЕЛЕНИЯХ

(на 1 июля 2016 года; единиц)

	Личные подсобные и другие индивидуальные хозяйства граждан	в том числе хозяйства				Число семей пчел в хозяйствах граждан городских округов и городских поселений, в процентах от общего числа семей пчел в хозяйствах граждан
		личные подсобные	граждан, имеющих земельные участки для индивидуального жилищного строительства	граждан, имеющих земельные участки (садовые, огородные, дачные и другие), не входящие в объединения	граждан, не имеющих земли, но имеющих сельскохозяйственных животных	
	1	2	3	4	5	6
Костромская область	1120	950	145	25	-	5.7
Муниципальные районы Костромской области	847	782	40	25	-	4.4
Антроповский	-	-	-	-	-	-
Буйский	-	-	-	-	-	-
Вохомский	-	-	-	-	-	-
Галичский	-	-	-	-	-	-
Кадынский	29	29	-	-	-	8.4
Кологривский	284	284	-	-	-	59.4
Костромской	-	-	-	-	-	-
Красносельский	25	25	-	-	-	3.3
Макарьевский	35	35	-	-	-	5.3
Мантуровский	-	-	-	-	-	-
Межевской	-	-	-	-	-	-
Муниципальный район город Нея и Нейский район	155	155	-	-	-	19.8
Муниципальный район город Нерехта и Нерехтский район	40	-	40	-	-	2.7
Октябрьский	-	-	-	-	-	-
Островский	-	-	-	-	-	-
Павинский	-	-	-	-	-	-
Парфеньевский	-	-	-	-	-	-
Поназыревский	53	53	-	-	-	14.8
Пыщугский	-	-	-	-	-	-
Солигаличский	6	6	-	-	-	1.6

	Личные подсобные и другие индивидуальные хозяйства граждан	в том числе хозяйства				Число семей пчел в хозяйствах граждан городских округов и городских поселений, в процентах от общего числа семей пчел в хозяйствах граждан
		личные подсобные	граждан, имеющих земельные участки для индивидуального жилищного строительства	граждан, имеющих земельные участки (садовые, огородные, дачные и другие), не входящие в объединения	граждан, не имеющих земли, но имеющих сельскохозяйственных животных	
	1	2	3	4	5	6
Судиславский	30	30	-	-	-	2.2
Сусанинский	25	-	-	25	-	2.0
Чухломский	165	165	-	-	-	18.4
Шарьинский	-	-	-	-	-	-
Городские округа Костромской области	273	168	105	-	-	100.0
город Кострома	80	-	80	-	-	100.0
город Буй	-	-	-	-	-	-
город Волгореченск	4	4	-	-	-	100.0
город Галич	35	35	-	-	-	100.0
город Мантурово	7	7	-	-	-	100.0
город Шарья	147	122	25	-	-	100.0

ПОГОЛОВЬЕ ПЛЕМЕННЫХ СЕЛЬСКОХОЗЯЙСТВЕННЫХ ЖИВОТНЫХ

Таблица № 75

75. ПОГОЛОВЬЕ ПЛЕМЕННОГО КРУПНОГО РОГАТОГО СКОТА В СЕЛЬСКОХОЗЯЙСТВЕННЫХ ОРГАНИЗАЦИЯХ, КРЕСТЬЯНСКИХ (ФЕРМЕРСКИХ) ХОЗЯЙСТВАХ И У ИНДИВИДУАЛЬНЫХ ПРЕДПРИНИМАТЕЛЕЙ

(на 1 июля 2016 года)

	Поголовье, голов		Удельный вес в общем поголовье крупного рогатого скота, процентов	
	сельскохозяйственные организации	крестьянские (фермерские) хозяйства и индивидуальные предприниматели	сельскохозяйственные организации	крестьянские (фермерские) хозяйства и индивидуальные предприниматели
	1	2	3	4
Костромская область	13004	175	30.6	2.6
Муниципальные районы Костромской области	13004	162	30.6	2.4
Антроповский	-	28	-	56.0
Буйский	458	1	18.6	0.4
Вохомский	30	12	2.1	38.7
Галичский	1123	2	29.5	0.2
Кадыйский	-	-	-	-
Кологривский	-	-	-	-
Костромской	6375	51	69.1	5.0
Красносельский	2028	8	45.9	16.3
Макарьевский	48	16	2.8	15.0
Мантуровский	150	-	7.2	-
Межевской	-	-	-	-
Муниципальный район город Нея и Нейский район	1	-	0.3	-
Муниципальный район город Нерехта и Нерехтский район	1458	-	36.2	-
Октябрьский	98	-	5.9	-
Островский	1	1	0.1	0.1
Павинский	537	-	66.6	-
Парфеньевский	-	-	-	-
Поназыревский	-	1	-	2.2
Пыщугский	-	-	-	-
Солигаличский	7	-	0.5	-

	Поголовье, голов		Удельный вес в общем поголовье крупного рогатого скота, процентов	
	сельскохозяйственные организации	крестьянские (фермерские) хозяйства и индивидуальные предприниматели	сельскохозяйственные организации	крестьянские (фермерские) хозяйства и индивидуальные предприниматели
	1	2	3	4
Судиславский	658	-	20.8	-
Сусанинский	2	-	0.1	-
Чухломский	3	11	0.6	2.8
Шарьинский	27	31	4.7	4.1
Городские округа Костромской области	-	13	-	54.2
город Кострома	-	-	-	-
город Буй	-	13	-	100.0
город Волгореченск	-	-	-	-
город Галич	-	-	-	-
город Мантурово	-	-	-	-
город Шарья	-	-	-	-

76. ПОГОЛОВЬЕ ПЛЕМЕННОГО МОЛОЧНОГО КРУПНОГО РОГАТОГО СКОТА В СЕЛЬСКОХОЗЯЙСТВЕННЫХ ОРГАНИЗАЦИЯХ, КРЕСТЬЯНСКИХ (ФЕРМЕРСКИХ) ХОЗЯЙСТВАХ И У ИНДИВИДУАЛЬНЫХ ПРЕДПРИНИМАТЕЛЕЙ

(на 1 июля 2016 года)

	Поголовье, голов		Удельный вес в общем поголовье молочного крупного рогатого скота, процентов	
	сельскохозяйственные организации	крестьянские (фермерские) хозяйства и индивидуальные предприниматели	сельскохозяйственные организации	крестьянские (фермерские) хозяйства и индивидуальные предприниматели
	1	2	3	4
Костромская область	12379	106	31.5	2.4
Муниципальные районы Костромской области	12379	93	31.5	2.1
Антроповский	-	-	-	-
Буйский	454	1	18.5	0.4
Вохомский	30	12	2.1	38.7
Галичский	732	-	28.9	-
Кадыйский	-	-	-	-
Кологривский	-	-	-	-
Костромской	6358	21	69.3	2.2
Красносельский	2028	8	47.2	16.3
Макарьевский	45	9	2.7	23.7
Мантуровский	1	-	0.1	-
Межевской	-	-	-	-
Муниципальный район город Нея и Нейский район	1	-	0.3	-
Муниципальный район город Нерехта и Нерехтский район	1418	-	35.5	-
Октябрьский	82	-	5.0	-
Островский	1	-	0.2	-
Павинский	537	-	66.6	-
Парфеньевский	-	-	-	-
Поназыревский	-	-	-	-
Пыщугский	-	-	-	-
Солигаличский	4	-	0.3	-

	Поголовье, голов		Удельный вес в общем поголовье крупного рогатого скота, процентов	
	сельскохозяйственные организации	крестьянские (фермерские) хозяйства и индивидуальные предприниматели	сельскохозяйственные организации	крестьянские (фермерские) хозяйства и индивидуальные предприниматели
	1	2	3	4
Судиславский	658	-	22.2	-
Сусанинский	2	-	0.1	-
Чухломский	1	11	0.8	5.4
Шарьинский	27	31	5.1	8.6
Городские округа Костромской области	-	13	-	65.0
город Кострома	-	-	-	-
город Буй	-	13	-	100.0
город Волгореченск	-	-	-	-
город Галич	-	-	-	-
город Мантурово	-	-	-	-
город Шарья	-	-	-	-

**77. ПОГОЛОВЬЕ ПЛЕМЕННОГО МЯСНОГО КРУПНОГО РОГАТОГО СКОТА В СЕЛЬСКОХОЗЯЙСТВЕННЫХ ОРГАНИЗАЦИЯХ,
КРЕСТЬЯНСКИХ (ФЕРМЕРСКИХ) ХОЗЯЙСТВАХ И У ИНДИВИДУАЛЬНЫХ ПРЕДПРИНИМАТЕЛЕЙ**

(на 1 июля 2016 года)

	Поголовье, голов		Удельный вес в общем поголовье мясного крупного рогатого скота, процентов	
	сельскохозяйственные организации	крестьянские (фермерские) хозяйства и индивидуальные предприниматели	сельскохозяйственные организации	крестьянские (фермерские) хозяйства и индивидуальные предприниматели
	1	2	3	4
Костромская область	625	69	19.7	2.9
Муниципальные районы Костромской области	625	69	19.7	2.9
Антроповский	-	28	-	56.0
Буйский	4	-	100.0	-
Вохомский	-	-	-	-
Галичский	391	2	30.9	0.3
Кадыйский	-	-	-	-
Кологривский	-	-	-	-
Костромской	17	30	30.9	57.7
Красносельский	-	-	-	-
Макарьевский	3	7	12.0	10.1
Мантуровский	149	-	100.0	-
Межевской	-	-	-	-
Муниципальный район город Нея и Нейский район	-	-	-	-
Муниципальный район город Нерехта и Нерехтский район	40	-	100.0	-
Октябрьский	16	-	42.1	-
Островский	-	1	-	0.3
Павинский	-	-	-	-
Парфеньевский	-	-	-	-
Поназыревский	-	1	-	2.2
Пыщугский	-	-	-	-
Солигаличский	3	-	0.8	-

	Поголовье, голов		Удельный вес в общем поголовье мясного крупного рогатого скота, процентов	
	сельскохозяйственные организации	крестьянские (фермерские) хозяйства и индивидуальные предприниматели	сельскохозяйственные организации	крестьянские (фермерские) хозяйства и индивидуальные предприниматели
	1	2	3	4
Судиславский	-	-	-	-
Сусанинский	-	-	-	-
Чухломский	2	-	0.5	-
Шарьинский	-	-	-	-
Городские округа Костромской области	-	-	-	-
город Кострома	-	-	-	-
город Буй	-	-	-	-
город Волгореченск	-	-	-	-
город Галич	-	-	-	-
город Мантурово	-	-	-	-
город Шарья	-	-	-	-

**78. ПОГОЛОВЬЕ ПЛЕМЕННЫХ КОРОВ В СЕЛЬСКОХОЗЯЙСТВЕННЫХ ОРГАНИЗАЦИЯХ, КРЕСТЬЯНСКИХ (ФЕРМЕРСКИХ) ХОЗЯЙСТВАХ
И У ИНДИВИДУАЛЬНЫХ ПРЕДПРИНИМАТЕЛЕЙ**

(на 1 июля 2016 года)

	Поголовье, голов		Удельный вес в общем поголовье коров, процентов	
	сельскохозяйственные организации	крестьянские (фермерские) хозяйства и индивидуальные предприниматели	сельскохозяйственные организации	крестьянские (фермерские) хозяйства и индивидуальные предприниматели
	1	2	3	4
Костромская область	5197	117	28.5	4.5
Муниципальные районы Костромской области	5197	113	28.5	4.3
Антроповский	-	28	-	66.7
Буйский	219	-	22.6	-
Вохомский	27	2	3.4	28.6
Галичский	475	-	28.6	-
Кадыйский	-	-	-	-
Кологривский	-	-	-	-
Костромской	2169	41	62.4	18.1
Красносельский	882	7	44.2	36.8
Макарьевский	45	-	7.3	-
Мантуровский	121	-	11.1	-
Межевской	-	-	-	-
Муниципальный район город Нея и Нейский район	-	-	-	-
Муниципальный район город Нерехта и Нерехтский район	550	-	35.6	-
Октябрьский	82	-	8.9	-
Островский	-	-	-	-
Павинский	250	-	57.3	-
Парфеньевский	-	-	-	-
Поназыревский	-	-	-	-
Пыщугский	-	-	-	-
Солигаличский	-	-	-	-

	Поголовье, голов		Удельный вес в общем поголовье коров, процентов	
	сельскохозяйственные организации	крестьянские (фермерские) хозяйства и индивидуальные предприниматели	сельскохозяйственные организации	крестьянские (фермерские) хозяйства и индивидуальные предприниматели
	1	2	3	4
Судиславский	350	-	22.6	-
Сусанинский	-	-	-	-
Чухломский	-	4	-	3.0
Шарьинский	27	31	10.0	8.3
Городские округа Костромской области	-	4	-	100.0
город Кострома	-	-	-	-
город Буй	-	4	-	100.0
город Волгореченск	-	-	-	-
город Галич	-	-	-	-
город Мантурово	-	-	-	-
город Шарья	-	-	-	-

**79. ПОГОЛОВЬЕ ПЛЕМЕННЫХ СВИНЕЙ В СЕЛЬСКОХОЗЯЙСТВЕННЫХ ОРГАНИЗАЦИЯХ, КРЕСТЬЯНСКИХ (ФЕРМЕРСКИХ) ХОЗЯЙСТВАХ
И У ИНДИВИДУАЛЬНЫХ ПРЕДПРИНИМАТЕЛЕЙ**

(на 1 июля 2016 года)

	Поголовье, голов		Удельный вес в общем поголовье свиней, процентов	
	сельскохозяйственные организации	крестьянские (фермерские) хозяйства и индивидуальные предприниматели	сельскохозяйственные организации	крестьянские (фермерские) хозяйства и индивидуальные предприниматели
	1	2	3	4
Костромская область	-	165	-	18.5
Муниципальные районы Костромской области	-	165	-	18.8
Антроповский	-	-	-	-
Буйский	-	-	-	-
Вохомский	-	16	-	14.4
Галичский	-	-	-	-
Кадыйский	-	-	-	-
Кологривский	-	-	-	-
Костромской	-	15	-	3.3
Красносельский	-	-	-	-
Макарьевский	-	-	-	-
Мантуровский	-	-	-	-
Межевской	-	-	-	-
Муниципальный район город Нея и Нейский район	-	-	-	-
Муниципальный район город Нерехта и Нерехтский район	-	110	-	69.6
Октябрьский	-	-	-	-
Островский	-	-	-	-
Павинский	-	-	-	-
Парфеньевский	-	-	-	-
Поназыревский	-	-	-	-
Пыщугский	-	-	-	-
Солигаличский	-	-	-	-

	Поголовье, голов		Удельный вес в общем поголовье свиней, процентов	
	сельскохозяйственные организации	крестьянские (фермерские) хозяйства и индивидуальные предприниматели	сельскохозяйственные организации	крестьянские (фермерские) хозяйства и индивидуальные предприниматели
	1	2	3	4
Судиславский	-	-	-	-
Сусанинский	-	-	-	-
Чухломский	-	-	-	-
Шарьинский	-	24	-	43.6
Городские округа Костромской области	-	-	-	-
город Кострома	-	-	-	-
город Буй	-	-	-	-
город Волгореченск	-	-	-	-
город Галич	-	-	-	-
город Мантурово	-	-	-	-
город Шарья	-	-	-	-

**80. ПОГОЛОВЬЕ ПЛЕМЕННЫХ ОВЕЦ В СЕЛЬСКОХОЗЯЙСТВЕННЫХ ОРГАНИЗАЦИЯХ, КРЕСТЬЯНСКИХ (ФЕРМЕРСКИХ) ХОЗЯЙСТВАХ
И У ИНДИВИДУАЛЬНЫХ ПРЕДПРИНИМАТЕЛЕЙ**

(на 1 июля 2016 года)

	Поголовье, голов		Удельный вес в общем поголовье овец, процентов	
	сельскохозяйственные организации	крестьянские (фермерские) хозяйства и индивидуальные предприниматели	сельскохозяйственные организации	крестьянские (фермерские) хозяйства и индивидуальные предприниматели
	1	2	3	4
Костромская область	2893	365	81.4	19.2
Муниципальные районы Костромской области	2893	335	81.4	17.6
Антроповский	-	-	-	-
Буйский	-	-	-	-
Вохомский	-	-	-	-
Галичский	-	-	-	-
Кадыйский	-	-	-	-
Кологривский	-	-	-	-
Костромской	1061	28	97.1	24.1
Красносельский	-	-	-	-
Макарьевский	-	3	-	1.8
Мантуровский	-	-	-	-
Межевской	-	-	-	-
Муниципальный район город Нея и Нейский район	-	-	-	-
Муниципальный район город Нерехта и Нерехтский район	-	142	-	27.5
Октябрьский	-	-	-	-
Островский	...	-	100.0	-
Павинский	-	-	-	-
Парфеньевский	-	162	-	32.5
Поназыревский	-	-	-	-
Пыщугский	-	-	-	-
Солигаличский	-	-	-	-

	Поголовье, голов		Удельный вес в общем поголовье овец, процентов	
	сельскохозяйственные организации	крестьянские (фермерские) хозяйства и индивидуальные предприниматели	сельскохозяйственные организации	крестьянские (фермерские) хозяйства и индивидуальные предприниматели
	1	2	3	4
Судиславский	-	-	-	-
Сусанинский	...	-	100.0	-
Чухломский	-	-	-	-
Шарьинский	-	-	-	-
Городские округа Костромской области	-	30	-	-
город Кострома	-	30	-	-
город Буй	-	-	-	-
город Волгореченск	-	-	-	-
город Галич	-	-	-	-
город Мантурово	-	-	-	-
город Шарья	-	-	-	-

**81. ПОГОЛОВЬЕ ПЛЕМЕННОЙ ПТИЦЫ В СЕЛЬСКОХОЗЯЙСТВЕННЫХ ОРГАНИЗАЦИЯХ, КРЕСТЬЯНСКИХ (ФЕРМЕРСКИХ) ХОЗЯЙСТВАХ
И У ИНДИВИДУАЛЬНЫХ ПРЕДПРИНИМАТЕЛЕЙ**

(на 1 июля 2016 года)

	Поголовье, голов		Удельный вес в общем поголовье птицы, процентов	
	сельскохозяйственные организации	крестьянские (фермерские) хозяйства и индивидуальные предприниматели	сельскохозяйственные организации	крестьянские (фермерские) хозяйства и индивидуальные предприниматели
	1	2	3	4
Костромская область	68950	-	1.9	-
Муниципальные районы Костромской области	68950	-	1.9	-
Антроповский	-	-	-	-
Буйский	-	-	-	-
Вохомский	-	-	-	-
Галичский	-	-	-	-
Кадыйский	-	-	-	-
Кологривский	-	-	-	-
Костромской	...	-	6.2	-
Красносельский	-	-	-	-
Макарьевский	...	-	13.0	-
Мантуровский	-	-	-	-
Межевской	-	-	-	-
Муниципальный район город Нея и Нейский район	-	-	-	-
Муниципальный район город Нерехта и Нерехтский район	-	-	-	-
Октябрьский	-	-	-	-
Островский	-	-	-	-
Павинский	-	-	-	-
Парфеньевский	-	-	-	-
Поназыревский	-	-	-	-
Пыщугский	-	-	-	-
Солигаличский	-	-	-	-

	Поголовье, голов		Удельный вес в общем поголовье птицы, процентов	
	сельскохозяйственные организации	крестьянские (фермерские) хозяйства и индивидуальные предприниматели	сельскохозяйственные организации	крестьянские (фермерские) хозяйства и индивидуальные предприниматели
	1	2	3	4
Судиславский	-	-	-	-
Сусанинский	-	-	-	-
Чухломский	-	-	-	-
Шарьинский	-	-	-	-
Городские округа Костромской области	-	-	-	-
город Кострома	-	-	-	-
город Буй	-	-	-	-
город Волгореченск	-	-	-	-
город Галич	-	-	-	-
город Мантурово	-	-	-	-
город Шарья	-	-	-	-

**82. ПОГОЛОВЬЕ ПЛЕМЕННЫХ ЛОШАДЕЙ В СЕЛЬСКОХОЗЯЙСТВЕННЫХ ОРГАНИЗАЦИЯХ, КРЕСТЬЯНСКИХ (ФЕРМЕРСКИХ) ХОЗЯЙСТВАХ
И У ИНДИВИДУАЛЬНЫХ ПРЕДПРИНИМАТЕЛЕЙ**

(на 1 июля 2016 года)

	Поголовье, голов		Удельный вес в общем поголовье лошадей, процентов	
	сельскохозяйственные организации	крестьянские (фермерские) хозяйства и индивидуальные предприниматели	сельскохозяйственные организации	крестьянские (фермерские) хозяйства и индивидуальные предприниматели
	1	2	3	4
Костромская область	10	17	8.2	20.7
Муниципальные районы Костромской области	10	17	8.2	20.7
Антроповский	-	-	-	-
Буйский	-	-	-	-
Вохомский	-	-	-	-
Галичский	-	-	-	-
Кадыйский	-	-	-	-
Кологривский	-	1	-	100.0
Костромской	2	-	8.7	-
Красносельский	8	-	100.0	-
Макарьевский	-	-	-	-
Мантуровский	-	-	-	-
Межевской	-	-	-	-
Муниципальный район город Нея и Нейский район	-	-	-	-
Муниципальный район город Нерехта и Нерехтский район	-	16	-	100.0
Октябрьский	-	-	-	-
Островский	-	-	-	-
Павинский	-	-	-	-
Парфеньевский	-	-	-	-
Поназыревский	-	-	-	-
Пыщугский	-	-	-	-
Солигаличский	-	-	-	-

	Поголовье, голов		Удельный вес в общем поголовье лошадей, процентов	
	сельскохозяйственные организации	крестьянские (фермерские) хозяйства и индивидуальные предприниматели	сельскохозяйственные организации	крестьянские (фермерские) хозяйства и индивидуальные предприниматели
	1	2	3	4
Судиславский	-	-	-	-
Сусанинский	-	-	-	-
Чухломский	-	-	-	-
Шарьинский	-	-	-	-
Городские округа Костромской области	-	-	-	-
город Кострома	-	-	-	-
город Буй	-	-	-	-
город Волгореченск	-	-	-	-
город Галич	-	-	-	-
город Мантурово	-	-	-	-
город Шарья	-	-	-	-

СТРУКТУРА ПОГОЛОВЬЯ СЕЛЬСКОХОЗЯЙСТВЕННЫХ ЖИВОТНЫХ ПО КАТЕГОРИЯМ ХОЗЯЙСТВ

Таблица № 83

83. СТРУКТУРА ПОГОЛОВЬЯ КРУПНОГО РОГАТОГО СКОТА ПО КАТЕГОРИЯМ ХОЗЯЙСТВ

(на 1 июля 2016 года; в процентах от поголовья крупного рогатого скота в хозяйствах всех категорий)

	Сельско- хозяйст- венные органи- зации	в том числе					Крестьян- ские (фер- мерские) хозяйства и индивиду- альные пред- приниматели	в том числе		Хозяй- ства населе- ния
		сельскохозяй- ственные организации, не относящиеся к субъектам ма- лого предприни- мательства	малые пред- приятия	в том числе		подсобные сельскохозяй- ственные предприятия несельскохо- зяйственных организаций		крестьян- ские (фермер- ские) хозяйства	индивиду- альные предпри- ниматели	
				малые пред- приятия (без ми- кропред- приятий)	микро- пред- приятия					
1	2	3	4	5	6	7	8	9	10	
Костромская область	71.8	14.2	55.4	49.2	6.2	2.2	11.4	10.9	0.5	16.9
Муниципальные районы Костромской области	72.2	14.3	55.7	49.5	6.3	2.2	11.4	10.9	0.5	16.4
Антроповский	54.5	-	19.0	-	19.0	35.5	4.9	4.9	-	40.7
Буйский	72.4	40.2	32.3	32.0	0.2	-	8.3	7.5	0.8	19.2
Вохомский	65.5	-	65.5	65.5	-	-	1.4	1.4	-	33.1
Галичский	72.5	32.9	39.5	38.2	1.3	0.1	19.0	19.0	-	8.4
Кадынский	8.3	-	-	-	-	8.3	34.4	34.4	-	57.4
Кологривский	24.2	-	24.2	24.2	-	-	43.1	29.5	13.6	32.7
Костромской	85.9	10.8	74.2	72.6	1.6	0.9	9.5	9.5	0.1	4.6
Красносельский	90.4	33.5	45.2	41.9	3.3	11.7	1.0	0.8	0.2	8.6
Макарьевский	75.7	-	75.7	68.4	7.3	-	4.7	4.7	-	19.6
Мантуровский	84.1	12.4	71.7	68.4	3.3	-	0.7	0.7	-	15.2
Межевской	32.2	-	29.2	-	29.2	2.9	45.7	45.4	0.3	22.1
Муниципальный район город Нея и Нейский район	37.8	-	37.8	35.9	1.9	-	17.8	17.8	-	44.5
Муниципальный район город Нерехта и Нерехтский район	72.9	-	72.7	72.4	0.3	0.2	10.4	8.6	1.8	16.7
Октябрьский	82.7	-	82.7	81.1	1.7	-	0.4	0.4	-	16.9
Островский	42.0	-	42.0	-	42.0	-	38.9	38.9	-	19.1
Павинский	79.3	-	79.3	74.8	4.4	-	1.0	1.0	-	19.8
Парфеньевский	62.9	-	62.9	15.2	47.8	-	5.7	5.7	-	31.3
Поназыревский	11.0	-	11.0	-	11.0	-	14.6	14.6	-	74.4
Пыщугский	11.9	-	11.9	-	11.9	-	43.6	43.6	-	44.5
Солигаличский	66.9	-	66.9	38.3	28.6	-	3.5	3.5	-	29.6

	Сельско-хозяйственные организации	в том числе					Крестьянские (фермерские) хозяйства и индивидуальные предприниматели	в том числе		Хозяйства населения
		сельскохозяйственные организации, не относящиеся к субъектам малого предпринимательства	малые предприятия	в том числе		подсобные сельскохозяйственные предприятия несельскохозяйственных организаций		крестьянские (фермерские) хозяйства	индивидуальные предприниматели	
				малые предприятия (без микропредприятий)	микропредприятия					
1	2	3	4	5	6	7	8	9	10	
Судиславский	85.2	44.6	40.7	35.3	5.4	-	3.5	3.5	-	11.2
Сусанинский	78.8	17.8	59.5	55.9	3.6	1.5	14.3	12.6	1.6	6.9
Чухломский	33.0	-	31.5	21.6	9.9	1.4	25.0	25.0	-	42.1
Шарьинский	34.3	-	26.8	12.0	14.8	7.5	45.3	45.3	-	20.5
Городские округа Костромской области	-	-	-	-	-	-	6.9	6.9	-	93.1
город Кострома	-	-	-	-	-	-	-	-	-	100.0
город Буй	-	-	-	-	-	-	48.1	48.1	-	51.9
город Волгореченск	-	-	-	-	-	-	-	-	-	-
город Галич	-	-	-	-	-	-	-	-	-	100.0
город Мантурово	-	-	-	-	-	-	-	-	-	100.0
город Шарья	-	-	-	-	-	-	7.0	7.0	-	93.0

84. СТРУКТУРА ПОГОЛОВЬЯ КОРОВ ПО КАТЕГОРИЯМ ХОЗЯЙСТВ

(на 1 июля 2016 года; в процентах от поголовья коров в хозяйствах всех категорий)

	Сельско-хозяйственные организации	в том числе					Крестьянские (фермерские) хозяйства и индивидуальные предприниматели	в том числе		Хозяйства населения
		сельскохозяйственные организации, не относящиеся к субъектам малого предпринимательства	малые предприятия	в том числе		подсобные сельскохозяйственные предприятия несельскохозяйственных организаций		крестьянские (фермерские) хозяйства	индивидуальные предприниматели	
				малые предприятия (без микропредприятий)	микропредприятия					
1	2	3	4	5	6	7	8	9	10	
Костромская область	74.3	14.9	57.1	50.5	6.6	2.2	10.6	10.3	0.4	15.1
Муниципальные районы Костромской области	74.7	15.0	57.5	50.8	6.7	2.2	10.7	10.3	0.4	14.6
Антроповский	53.2	-	18.5	-	18.5	34.7	9.3	9.3	-	37.5
Буйский	73.2	42.1	31.1	31.1	-	-	10.7	10.0	0.8	16.0
Вохомский	75.6	-	75.6	75.6	-	-	0.7	0.7	-	23.8
Галичский	73.8	35.5	38.3	37.3	0.9	0.0	19.5	19.5	-	6.6
Кадыйский	1.3	-	-	-	-	1.3	34.9	34.9	-	63.8
Кологривский	26.4	-	26.4	26.4	-	-	41.5	28.3	13.2	32.1
Костромской	88.1	13.3	73.7	70.5	3.1	1.1	5.7	5.7	-	6.1
Красносельский	92.0	29.0	52.4	48.7	3.7	10.6	0.9	0.7	0.1	7.1
Макарьевский	72.0	-	72.0	65.0	7.1	-	3.9	3.9	-	24.1
Мантуровский	91.1	11.7	79.4	75.0	4.4	-	0.2	0.2	-	8.7
Межевской	37.7	-	30.4	-	30.4	7.2	45.7	44.9	0.7	16.7
Муниципальный район город Нея и Нейский район	43.6	-	43.6	42.0	1.6	-	14.4	14.4	-	42.0
Муниципальный район город Нерехта и Нерехтский район	73.3	-	73.1	72.3	0.7	0.3	7.4	7.1	0.3	19.3
Октябрьский	89.1	-	89.1	86.0	3.1	-	0.3	0.3	-	10.6
Островский	39.9	-	39.9	-	39.9	-	44.4	44.4	-	15.6
Павинский	84.7	-	84.7	76.9	7.8	-	0.8	0.8	-	14.6
Парфеньевский	52.7	-	52.7	19.4	33.3	-	6.2	6.2	-	41.1
Поназыревский	14.2	-	14.2	-	14.2	-	17.9	17.9	-	67.9
Пыщугский	18.4	-	18.4	-	18.4	-	35.1	35.1	-	46.6
Солигаличский	74.7	-	74.7	41.7	33.1	-	3.6	3.6	-	21.7

	Сельско-хозяйственные организации	в том числе					Крестьянские (фермерские) хозяйства и индивидуальные предприниматели	в том числе		Хозяйства населения
		сельскохозяйственные организации, не относящиеся к субъектам малого предпринимательства	малые предприятия	в том числе		подсобные сельскохозяйственные предприятия несельскохозяйственных организаций		крестьянские (фермерские) хозяйства	индивидуальные предприниматели	
				малые предприятия (без микропредприятий)	микропредприятия					
1	2	3	4	5	6	7	8	9	10	
Судиславский	88.9	47.0	41.9	37.3	4.5	-	3.2	3.2	-	7.9
Сусанинский	77.9	16.2	60.6	54.1	6.5	1.1	17.3	14.5	2.7	4.8
Чухломский	44.1	-	42.6	30.1	12.5	1.4	21.7	21.7	-	34.2
Шарьинский	35.1	-	26.0	13.8	12.2	9.1	48.4	48.4	-	16.6
Городские округа Костромской области	-	-	-	-	-	-	2.9	2.9	-	97.1
город Кострома	-	-	-	-	-	-	-	-	-	100.0
город Буй	-	-	-	-	-	-	36.4	36.4	-	63.6
город Волгореченск	-	-	-	-	-	-	-	-	-	-
город Галич	-	-	-	-	-	-	-	-	-	100.0
город Мантурово	-	-	-	-	-	-	-	-	-	100.0
город Шарья	-	-	-	-	-	-	-	-	-	100.0

85. СТРУКТУРА ПОГОЛОВЬЯ СВИНЕЙ ПО КАТЕГОРИЯМ ХОЗЯЙСТВ

(на 1 июля 2016 года; в процентах от поголовья свиней в хозяйствах всех категорий)

	Сельско-хозяйственные организации	в том числе					Крестьянские (фермерские) хозяйства и индивидуальные предприниматели	в том числе		Хозяйства населения
		сельскохозяйственные организации, не относящиеся к субъектам малого предпринимательства	малые предприятия	в том числе		подсобные сельскохозяйственные предприятия несельскохозяйственных организаций		крестьянские (фермерские) хозяйства	индивидуальные предприниматели	
				малые предприятия (без микропредприятий)	микропредприятия					
1	2	3	4	5	6	7	8	9	10	
Костромская область	73.2	51.8	18.8	0.9	17.9	2.6	2.8	1.2	1.6	24.0
Муниципальные районы Костромской области	74.5	53.1	19.3	0.9	18.3	2.1	2.9	1.2	1.6	22.7
Антроповский	-	-	-	-	-	-	-	-	-	100.0
Буйский	-	-	-	-	-	-	5.3	5.3	-	94.7
Вохомский	4.3	-	4.3	4.3	-	-	16.5	15.2	1.3	79.2
Галичский	-	-	-	-	-	-	-	-	-	100.0
Кадыйский	-	-	-	-	-	-	-	-	-	100.0
Кологривский	-	-	-	-	-	-	-	-	-	100.0
Костромской	94.8	92.1	0.5	0.5	-	2.2	2.6	0.6	2.0	2.6
Красносельский	-	-	-	-	-	-	-	-	-	100.0
Макарьевский	1.0	-	1.0	1.0	-	-	1.6	1.6	-	97.3
Мантуровский	-	-	-	-	-	-	-	-	-	100.0
Межевской	-	-	-	-	-	-	-	-	-	100.0
Муниципальный район город Нея и Нейский район	-	-	-	-	-	-	-	-	-	100.0
Муниципальный район город Нерехта и Нерехтский район	-	-	-	-	-	-	22.4	6.8	15.6	77.6
Октябрьский	-	-	-	-	-	-	2.6	2.6	-	97.4
Островский	21.1	-	5.7	-	5.7	15.4	3.9	3.9	-	75.0
Павинский	-	-	-	-	-	-	-	-	-	100.0
Парфеньевский	-	-	-	-	-	-	-	-	-	100.0
Поназыревский	19.2	-	-	-	-	19.2	-	-	-	80.8
Пыщугский	-	-	-	-	-	-	9.0	9.0	-	91.0
Солигаличский	-	-	-	-	-	-	-	-	-	100.0

	Сельско-хозяйственные организации	в том числе					Крестьянские (фермерские) хозяйства и индивидуальные предприниматели	в том числе		Хозяйства населения
		сельскохозяйственные организации, не относящиеся к субъектам малого предпринимательства	малые предприятия	в том числе		подсобные сельскохозяйственные предприятия несельскохозяйственных организаций		крестьянские (фермерские) хозяйства	индивидуальные предприниматели	
				малые предприятия (без микропредприятий)	микропредприятия					
1	2	3	4	5	6	7	8	9	10	
Судиславский	-	-	-	-	-	-	-	-	-	100.0
Сусанинский	18.4	-	-	-	-	18.4	-	-	-	81.6
Чухломский	-	-	-	-	-	-	15.9	15.9	-	84.1
Шарьинский	93.4	-	92.7	2.5	90.3	0.6	0.9	0.5	0.4	5.7
Городские округа Костромской области	24.2	-	-	-	-	24.2	1.4	1.4	-	74.4
город Кострома	69.5	-	-	-	-	69.5	-	-	-	30.5
город Буй	-	-	-	-	-	-	-	-	-	100.0
город Волгореченск	-	-	-	-	-	-	-	-	-	100.0
город Галич	-	-	-	-	-	-	-	-	-	100.0
город Мантурово	-	-	-	-	-	-	-	-	-	100.0
город Шарья	-	-	-	-	-	-	4.4	4.4	-	95.6

86. СТРУКТУРА ПОГОЛОВЬЯ ОВЕЦ ПО КАТЕГОРИЯМ ХОЗЯЙСТВ

(на 1 июля 2016 года; в процентах от поголовья овец в хозяйствах всех категорий)

	Сельско-хозяйственные организации	в том числе					Крестьянские (фермерские) хозяйства и индивидуальные предприниматели	в том числе		Хозяйства населения
		сельскохозяйственные организации, не относящиеся к субъектам малого предпринимательства	малые предприятия	в том числе		подсобные сельскохозяйственные предприятия несельскохозяйственных организаций		крестьянские (фермерские) хозяйства	индивидуальные предприниматели	
				малые предприятия (без микропредприятий)	микропредприятия					
1	2	3	4	5	6	7	8	9	10	
Костромская область	28.1	-	28.1	27.5	0.6	-	15.0	14.4	0.7	56.8
Муниципальные районы Костромской области	28.3	-	28.3	27.7	0.6	-	15.1	14.4	0.7	56.6
Антроповский	-	-	-	-	-	-	9.2	9.2	-	90.8
Буйский	-	-	-	-	-	-	2.7	-	2.7	97.3
Вохомский	-	-	-	-	-	-	-	-	-	100.0
Галичский	10.1	-	10.1	10.1	-	-	10.5	10.5	-	79.4
Кадынский	-	-	-	-	-	-	22.7	22.7	-	77.3
Кологривский	-	-	-	-	-	-	-	-	-	100.0
Костромской	77.0	-	77.0	77.0	-	-	8.2	4.1	4.1	14.9
Красносельский	-	-	-	-	-	-	8.5	8.5	-	91.5
Макарьевский	50.2	-	50.2	44.5	5.6	-	15.7	15.7	-	34.1
Мантуровский	-	-	-	-	-	-	-	-	-	100.0
Межевской	-	-	-	-	-	-	18.9	18.9	-	81.1
Муниципальный район город Нея и Нейский район	-	-	-	-	-	-	-	-	-	100.0
Муниципальный район город Нерехта и Нерехтский район	-	-	-	-	-	-	30.3	29.2	1.2	69.7
Октябрьский	-	-	-	-	-	-	-	-	-	100.0
Островский	81.6	-	81.6	81.6	-	-	-	-	-	18.4
Павинский	-	-	-	-	-	-	-	-	-	100.0
Парфеньевский	-	-	-	-	-	-	67.3	67.3	-	32.7
Поназыревский	-	-	-	-	-	-	-	-	-	100.0
Пыщугский	12.8	-	12.8	-	12.8	-	3.2	3.2	-	84.0
Солигаличский	-	-	-	-	-	-	-	-	-	100.0

	Сельско-хозяйственные организации	в том числе					Крестьянские (фермерские) хозяйства и индивидуальные предприниматели	в том числе		Хозяйства населения
		сельскохозяйственные организации, не относящиеся к субъектам малого предпринимательства	малые предприятия	в том числе		подсобные сельскохозяйственные предприятия несельскохозяйственных организаций		крестьянские (фермерские) хозяйства	индивидуальные предприниматели	
				малые предприятия (без микропредприятий)	микропредприятия					
1	2	3	4	5	6	7	8	9	10	
Судиславский	-	-	-	-	-	-	34.5	34.5	-	65.5
Сусанинский	87.6	-	87.6	87.6	-	-	-	-	-	12.4
Чухломский	-	-	-	-	-	-	10.0	10.0	-	90.0
Шарьинский	-	-	-	-	-	-	20.0	20.0	-	80.0
Городские округа Костромской области	-	-	-	-	-	-	-	-	-	100.0
город Кострома	-	-	-	-	-	-	-	-	-	100.0
город Буй	-	-	-	-	-	-	-	-	-	100.0
город Волгореченск	-	-	-	-	-	-	-	-	-	-
город Галич	-	-	-	-	-	-	-	-	-	100.0
город Мантурово	-	-	-	-	-	-	-	-	-	100.0
город Шарья	-	-	-	-	-	-	-	-	-	-

87. СТРУКТУРА ПОГОЛОВЬЯ КОЗ ПО КАТЕГОРИЯМ ХОЗЯЙСТВ

(на 1 июля 2016 года; в процентах от поголовья коз в хозяйствах всех категорий)

	Сельско-хозяйственные организации	в том числе					Крестьянские (фермерские) хозяйства и индивидуальные предприниматели	в том числе		Хозяйства населения
		сельскохозяйственные организации, не относящиеся к субъектам малого предпринимательства	малые предприятия	в том числе		подсобные сельскохозяйственные предприятия несельскохозяйственных организаций		крестьянские (фермерские) хозяйства	индивидуальные предприниматели	
				малые предприятия (без микропредприятий)	микропредприятия					
1	2	3	4	5	6	7	8	9	10	
Костромская область	3.5	-	3.4	3.4	-	0.1	1.1	1.1	-	95.5
Муниципальные районы Костромской области	3.8	-	3.7	3.7	-	0.1	1.1	1.1	-	95.2
Антроповский	-	-	-	-	-	-	-	-	-	100.0
Буйский	-	-	-	-	-	-	-	-	-	100.0
Вохомский	-	-	-	-	-	-	-	-	-	100.0
Галичский	-	-	-	-	-	-	2.1	2.1	-	97.9
Кадынский	1.3	-	-	-	-	1.3	1.5	1.5	-	97.2
Кологривский	-	-	-	-	-	-	-	-	-	100.0
Костромской	-	-	-	-	-	-	2.3	2.3	-	97.7
Красносельский	-	-	-	-	-	-	7.1	7.1	-	92.9
Макарьевский	-	-	-	-	-	-	0.9	0.9	-	99.1
Мантуровский	-	-	-	-	-	-	-	-	-	100.0
Межевской	-	-	-	-	-	-	-	-	-	100.0
Муниципальный район город Нея и Нейский район	-	-	-	-	-	-	-	-	-	100.0
Муниципальный район город Нерехта и Нерехтский район	30.1	-	30.1	30.1	-	-	-	-	-	69.9
Октябрьский	-	-	-	-	-	-	-	-	-	100.0
Островский	-	-	-	-	-	-	2.6	2.6	-	97.4
Павинский	-	-	-	-	-	-	-	-	-	100.0
Парфеньевский	-	-	-	-	-	-	-	-	-	100.0
Поназыревский	-	-	-	-	-	-	-	-	-	100.0
Пыщугский	-	-	-	-	-	-	-	-	-	100.0
Солигаличский	-	-	-	-	-	-	-	-	-	100.0

	Сельско- хозяйст- венные органи- зации	в том числе					Крестьянские (фермерские) хозяйства и индивиду- альные пред- прииматели	в том числе		Хозяй- ства населе- ния
		сельскохозяй- ственные организации, не относящиеся к субъектам ма- лого предприни- мательства	малые пред- приятия	в том числе		подсобные сельскохозяй- ственные предприятия несельскохо- зяйственных организаций		крестьян- ские (фермер- ские) хозяйства	индивиду- альные предпри- иматели	
				малые пред- приятия (без ми- кропред- приятий)	микро- пред- приятия					
1	2	3	4	5	6	7	8	9	10	
Судиславский	-	-	-	-	-	-	1.9	1.9	-	98.1
Сусанинский	-	-	-	-	-	-	-	-	-	100.0
Чухломский	-	-	-	-	-	-	-	-	-	100.0
Шарьинский	-	-	-	-	-	-	0.5	0.5	-	99.5
Городские округа Костромской области	-	-	-	-	-	-	0.9	0.9	-	99.1
город Кострома	-	-	-	-	-	-	-	-	-	100.0
город Буй	-	-	-	-	-	-	-	-	-	100.0
город Волгореченск	-	-	-	-	-	-	-	-	-	-
город Галич	-	-	-	-	-	-	-	-	-	100.0
город Мантурово	-	-	-	-	-	-	-	-	-	100.0
город Шарья	-	-	-	-	-	-	3.1	3.1	-	96.9

88. СТРУКТУРА ПОГОЛОВЬЯ ПТИЦЫ ВСЕХ ВИДОВ ПО КАТЕГОРИЯМ ХОЗЯЙСТВ

(на 1 июля 2016 года; в процентах от общего поголовья птицы в хозяйствах всех категорий)

	Сельско-хозяйственные организации	в том числе					Крестьянские (фермерские) хозяйства и индивидуальные предприниматели	в том числе		Хозяйства населения
		сельскохозяйственные организации, не относящиеся к субъектам малого предпринимательства	малые предприятия	в том числе		подсобные сельскохозяйственные предприятия несельскохозяйственных организаций		крестьянские (фермерские) хозяйства	индивидуальные предприниматели	
				малые предприятия (без микропредприятий)	микропредприятия					
1	2	3	4	5	6	7	8	9	10	
Костромская область	95.1	75.6	18.9	18.9	0.0	0.6	0.1	0.1	0.0	4.8
Муниципальные районы Костромской области	95.6	75.9	19.0	19.0	0.0	0.6	0.1	0.1	0.0	4.3
Антроповский	-	-	-	-	-	-	-	-	-	100.0
Буйский	96.0	-	96.0	96.0	-	-	-	-	-	4.0
Вохомский	-	-	-	-	-	-	-	-	-	100.0
Галичский	99.5	99.5	-	-	-	-	0.0	0.0	-	0.5
Кадынский	13.4	-	-	-	-	13.4	0.2	0.2	-	86.4
Кологривский	-	-	-	-	-	-	0.2	0.2	-	99.8
Костромской	98.2	98.2	0.0	-	0.0	-	0.1	0.0	0.0	1.7
Красносельский	-	-	-	-	-	-	1.4	1.4	0.0	98.6
Макарьевский	7.1	-	7.1	7.1	-	-	1.8	1.8	-	91.1
Мантуровский	-	-	-	-	-	-	-	-	-	100.0
Межевской	-	-	-	-	-	-	-	-	-	100.0
Муниципальный район город Нея и Нейский район	-	-	-	-	-	-	-	-	-	100.0
Муниципальный район город Нерехта и Нерехтский район	93.2	-	93.2	93.2	-	0.0	0.0	0.0	0.0	6.7
Октябрьский	-	-	-	-	-	-	-	-	-	100.0
Островский	91.3	-	68.6	68.6	-	22.7	0.2	0.2	-	8.5
Павинский	-	-	-	-	-	-	-	-	-	100.0
Парфеньевский	-	-	-	-	-	-	-	-	-	100.0
Поназыревский	-	-	-	-	-	-	-	-	-	100.0
Пыщугский	-	-	-	-	-	-	4.7	4.7	-	95.3
Солигаличский	-	-	-	-	-	-	-	-	-	100.0

	Сельско-хозяйственные организации	в том числе					Крестьянские (фермерские) хозяйства и индивидуальные предприниматели	в том числе		Хозяйства населения
		сельскохозяйственные организации, не относящиеся к субъектам малого предпринимательства	малые предприятия	в том числе		подсобные сельскохозяйственные предприятия несельскохозяйственных организаций		крестьянские (фермерские) хозяйства	индивидуальные предприниматели	
				малые предприятия (без микропредприятий)	микропредприятия					
1	2	3	4	5	6	7	8	9	10	
Судиславский	-	-	-	-	-	-	8.7	8.7	-	91.3
Сусанинский	98.6	98.6	-	-	-	-	-	-	-	1.4
Чухломский	-	-	-	-	-	-	1.4	1.4	-	98.6
Шарьинский	97.4	-	97.4	97.4	-	-	0.0	0.0	-	2.6
Городские округа Костромской области	-	-	-	-	-	-	0.1	0.1	-	99.9
город Кострома	-	-	-	-	-	-	-	-	-	100.0
город Буй	-	-	-	-	-	-	0.8	0.8	-	99.2
город Волгореченск	-	-	-	-	-	-	-	-	-	100.0
город Галич	-	-	-	-	-	-	-	-	-	100.0
город Мантурово	-	-	-	-	-	-	-	-	-	100.0
город Шарья	-	-	-	-	-	-	-	-	-	100.0

89. СТРУКТУРА ПОГОЛОВЬЯ КУР ПО КАТЕГОРИЯМ ХОЗЯЙСТВ

(на 1 июля 2016 года; в процентах от поголовья кур в хозяйствах всех категорий)

	Сельско-хозяйственные организации	в том числе					Крестьянские (фермерские) хозяйства и индивидуальные предприниматели	в том числе		Хозяйства населения
		сельскохозяйственные организации, не относящиеся к субъектам малого предпринимательства	малые предприятия	в том числе		подсобные сельскохозяйственные предприятия несельскохозяйственных организаций		крестьянские (фермерские) хозяйства	индивидуальные предприниматели	
				малые предприятия (без микропредприятий)	микропредприятия					
1	2	3	4	5	6	7	8	9	10	
Костромская область	95.6	76.0	19.0	19.0	-	0.6	0.0	0.0	0.0	4.3
Муниципальные районы Костромской области	96.0	76.3	19.1	19.1	-	0.6	0.0	0.0	0.0	4.0
Антроповский	-	-	-	-	-	-	-	-	-	100.0
Буйский	96.3	-	96.3	96.3	-	-	-	-	-	3.7
Вохомский	-	-	-	-	-	-	-	-	-	100.0
Галичский	99.6	99.6	-	-	-	-	0.0	0.0	-	0.4
Кадынский	-	-	-	-	-	-	0.1	0.1	-	99.9
Кологривский	-	-	-	-	-	-	0.2	0.2	-	99.8
Костромской	98.4	98.4	-	-	-	-	0.0	0.0	0.0	1.5
Красносельский	-	-	-	-	-	-	1.5	1.5	-	98.5
Макарьевский	-	-	-	-	-	-	1.2	1.2	-	98.8
Мантуровский	-	-	-	-	-	-	-	-	-	100.0
Межевской	-	-	-	-	-	-	-	-	-	100.0
Муниципальный район город Нея и Нейский район	-	-	-	-	-	-	-	-	-	100.0
Муниципальный район город Нерехта и Нерехтский район	93.9	-	93.9	93.9	-	0.0	0.0	0.0	0.0	6.1
Октябрьский	-	-	-	-	-	-	-	-	-	100.0
Островский	91.9	-	69.0	69.0	-	22.8	0.1	0.1	-	8.1
Павинский	-	-	-	-	-	-	-	-	-	100.0
Парфеньевский	-	-	-	-	-	-	-	-	-	100.0
Поназыревский	-	-	-	-	-	-	-	-	-	100.0
Пыщугский	-	-	-	-	-	-	4.4	4.4	-	95.6
Солигаличский	-	-	-	-	-	-	-	-	-	100.0

	Сельско-хозяйственные организации	в том числе					Крестьянские (фермерские) хозяйства и индивидуальные предприниматели	в том числе		Хозяйства населения
		сельскохозяйственные организации, не относящиеся к субъектам малого предпринимательства	малые предприятия	в том числе		подсобные сельскохозяйственные предприятия несельскохозяйственных организаций		крестьянские (фермерские) хозяйства	индивидуальные предприниматели	
				малые предприятия (без микропредприятий)	микропредприятия					
1	2	3	4	5	6	7	8	9	10	
Судиславский	-	-	-	-	-	-	3.8	3.8	-	96.2
Сусанинский	98.7	98.7	-	-	-	-	-	-	-	1.3
Чухломский	-	-	-	-	-	-	-	-	-	100.0
Шарьинский	97.7	-	97.7	97.7	-	-	0.0	0.0	-	2.3
Городские округа Костромской области	-	-	-	-	-	-	0.1	0.1	-	99.9
город Кострома	-	-	-	-	-	-	-	-	-	100.0
город Буй	-	-	-	-	-	-	0.9	0.9	-	99.1
город Волгореченск	-	-	-	-	-	-	-	-	-	100.0
город Галич	-	-	-	-	-	-	-	-	-	100.0
город Мантурово	-	-	-	-	-	-	-	-	-	100.0
город Шарья	-	-	-	-	-	-	-	-	-	100.0

90. СТРУКТУРА ПОГОЛОВЬЯ УТОК ПО КАТЕГОРИЯМ ХОЗЯЙСТВ

(на 1 июля 2016 года; в процентах от поголовья уток в хозяйствах всех категорий)

	Сельско-хозяйственные организации	в том числе				Крестьянские (фермерские) хозяйства и индивидуальные предприниматели	в том числе		Хозяйства населения	
		сельскохозяйственные организации, не относящиеся к субъектам малого предпринимательства	малые предприятия	в том числе			крестьянские (фермерские) хозяйства	индивидуальные предприниматели		
				малые предприятия (без микропредприятий)	микропредприятия					
1	2	3	4	5	6	7	8	9	10	
Костромская область	-	-	-	-	-	-	4.1	3.1	1.0	95.9
Муниципальные районы Костромской области	-	-	-	-	-	-	5.0	3.8	1.2	95.0
Антроповский	-	-	-	-	-	-	-	-	-	100.0
Буйский	-	-	-	-	-	-	-	-	-	100.0
Вохомский	-	-	-	-	-	-	-	-	-	100.0
Галичский	-	-	-	-	-	-	-	-	-	100.0
Кадыйский	-	-	-	-	-	-	-	-	-	100.0
Кологривский	-	-	-	-	-	-	-	-	-	100.0
Костромской	-	-	-	-	-	-	14.6	8.4	6.2	85.4
Красносельский	-	-	-	-	-	-	-	-	-	100.0
Макарьевский	-	-	-	-	-	-	5.2	5.2	-	94.8
Мантуровский	-	-	-	-	-	-	-	-	-	100.0
Межевской	-	-	-	-	-	-	-	-	-	100.0
Муниципальный район город Нея и Нейский район	-	-	-	-	-	-	-	-	-	100.0
Муниципальный район город Нерехта и Нерехтский район	-	-	-	-	-	-	-	-	-	100.0
Октябрьский	-	-	-	-	-	-	-	-	-	100.0
Островский	-	-	-	-	-	-	14.0	14.0	-	86.0
Павинский	-	-	-	-	-	-	-	-	-	100.0
Парфеньевский	-	-	-	-	-	-	-	-	-	100.0
Поназыревский	-	-	-	-	-	-	-	-	-	100.0
Пыщугский	-	-	-	-	-	-	-	-	-	100.0
Солигаличский	-	-	-	-	-	-	-	-	-	100.0

	Сельско-хозяйственные организации	в том числе					Крестьянские (фермерские) хозяйства и индивидуальные предприниматели	в том числе		Хозяйства населения
		сельскохозяйственные организации, не относящиеся к субъектам малого предпринимательства	малые предприятия	в том числе		подсобные сельскохозяйственные предприятия несельскохозяйственных организаций		крестьянские (фермерские) хозяйства	индивидуальные предприниматели	
				малые предприятия (без микропредприятий)	микропредприятия					
1	2	3	4	5	6	7	8	9	10	
Судиславский	-	-	-	-	-	-	14.7	14.7	-	85.3
Сусанинский	-	-	-	-	-	-	-	-	-	100.0
Чухломский	-	-	-	-	-	-	12.1	12.1	-	87.9
Шарьинский	-	-	-	-	-	-	-	-	-	100.0
Городские округа Костромской области	-	-	-	-	-	-	-	-	-	100.0
город Кострома	-	-	-	-	-	-	-	-	-	100.0
город Буй	-	-	-	-	-	-	-	-	-	100.0
город Волгореченск	-	-	-	-	-	-	-	-	-	-
город Галич	-	-	-	-	-	-	-	-	-	100.0
город Мантурово	-	-	-	-	-	-	-	-	-	100.0
город Шарья	-	-	-	-	-	-	-	-	-	100.0

91. СТРУКТУРА ПОГОЛОВЬЯ ГУСЕЙ ПО КАТЕГОРИЯМ ХОЗЯЙСТВ

(на 1 июля 2016 года; в процентах от поголовья гусей в хозяйствах всех категорий)

	Сельско-хозяйственные организации	в том числе					Крестьянские (фермерские) хозяйства и индивидуальные предприниматели	в том числе		Хозяйства населения
		сельскохозяйственные организации, не относящиеся к субъектам малого предпринимательства	малые предприятия	в том числе		подсобные сельскохозяйственные предприятия несельскохозяйственных организаций		крестьянские (фермерские) хозяйства	индивидуальные предприниматели	
				малые предприятия (без микропредприятий)	микропредприятия					
1	2	3	4	5	6	7	8	9	10	
Костромская область	-	-	-	-	-	-	3.6	2.9	0.7	96.4
Муниципальные районы Костромской области	-	-	-	-	-	-	4.1	3.4	0.8	95.9
Антроповский	-	-	-	-	-	-	-	-	-	100.0
Буйский	-	-	-	-	-	-	-	-	-	100.0
Вохомский	-	-	-	-	-	-	-	-	-	100.0
Галичский	-	-	-	-	-	-	-	-	-	100.0
Кадынский	-	-	-	-	-	-	2.1	2.1	-	97.9
Кологривский	-	-	-	-	-	-	-	-	-	100.0
Костромской	-	-	-	-	-	-	6.3	3.5	2.8	93.7
Красносельский	-	-	-	-	-	-	1.0	0.5	0.6	99.0
Макарьевский	-	-	-	-	-	-	16.6	16.6	-	83.4
Мантуровский	-	-	-	-	-	-	-	-	-	100.0
Межевской	-	-	-	-	-	-	-	-	-	100.0
Муниципальный район город Нея и Нейский район	-	-	-	-	-	-	-	-	-	100.0
Муниципальный район город Нерехта и Нерехтский район	-	-	-	-	-	-	2.0	-	2.0	98.0
Октябрьский	-	-	-	-	-	-	-	-	-	100.0
Островский	-	-	-	-	-	-	13.7	13.7	-	86.3
Павинский	-	-	-	-	-	-	-	-	-	100.0
Парфеньевский	-	-	-	-	-	-	-	-	-	100.0
Поназыревский	-	-	-	-	-	-	-	-	-	100.0
Пыщугский	-	-	-	-	-	-	17.4	17.4	-	82.6
Солигаличский	-	-	-	-	-	-	-	-	-	100.0

	Сельско-хозяйственные организации	в том числе					Крестьянские (фермерские) хозяйства и индивидуальные предприниматели	в том числе		Хозяйства населения
		сельскохозяйственные организации, не относящиеся к субъектам малого предпринимательства	малые предприятия	в том числе		подсобные сельскохозяйственные предприятия несельскохозяйственных организаций		крестьянские (фермерские) хозяйства	индивидуальные предприниматели	
				малые предприятия (без микропредприятий)	микропредприятия					
1	2	3	4	5	6	7	8	9	10	
Судиславский	-	-	-	-	-	-	14.1	14.1	-	85.9
Сусанинский	-	-	-	-	-	-	-	-	-	100.0
Чухломский	-	-	-	-	-	-	16.1	16.1	-	83.9
Шарьинский	-	-	-	-	-	-	-	-	-	100.0
Городские округа Костромской области	-	-	-	-	-	-	-	-	-	100.0
город Кострома	-	-	-	-	-	-	-	-	-	100.0
город Буй	-	-	-	-	-	-	-	-	-	100.0
город Волгореченск	-	-	-	-	-	-	-	-	-	100.0
город Галич	-	-	-	-	-	-	-	-	-	100.0
город Мантурово	-	-	-	-	-	-	-	-	-	100.0
город Шарья	-	-	-	-	-	-	-	-	-	100.0

92. СТРУКТУРА ПОГОЛОВЬЯ ИНДЕЕК ПО КАТЕГОРИЯМ ХОЗЯЙСТВ

(на 1 июля 2016 года; в процентах от поголовья индеек в хозяйствах всех категорий)

	Сельско-хозяйственные организации	в том числе					Крестьянские (фермерские) хозяйства и индивидуальные предприниматели	в том числе		Хозяйства населения
		сельскохозяйственные организации, не относящиеся к субъектам малого предпринимательства	малые предприятия	в том числе		подсобные сельскохозяйственные предприятия несельскохозяйственных организаций		крестьянские (фермерские) хозяйства	индивидуальные предприниматели	
				малые предприятия (без микропредприятий)	микропредприятия					
1	2	3	4	5	6	7	8	9	10	
Костромская область	11.2	-	11.2	11.2	-	-	13.3	13.3	-	75.5
Муниципальные районы Костромской области	13.2	-	13.2	13.2	-	-	15.6	15.6	-	71.1
Антроповский	-	-	-	-	-	-	-	-	-	100.0
Буйский	-	-	-	-	-	-	-	-	-	100.0
Вохомский	-	-	-	-	-	-	-	-	-	100.0
Галичский	-	-	-	-	-	-	-	-	-	100.0
Кадыйский	-	-	-	-	-	-	1.9	1.9	-	98.1
Кологривский	-	-	-	-	-	-	-	-	-	100.0
Костромской	-	-	-	-	-	-	6.4	6.4	-	93.6
Красносельский	-	-	-	-	-	-	-	-	-	100.0
Макарьевский	85.6	-	85.6	85.6	-	-	-	-	-	14.4
Мантуровский	-	-	-	-	-	-	-	-	-	100.0
Межевской	-	-	-	-	-	-	-	-	-	100.0
Муниципальный район город Нея и Нейский район	-	-	-	-	-	-	-	-	-	100.0
Муниципальный район город Нерехта и Нерехтский район	-	-	-	-	-	-	-	-	-	100.0
Октябрьский	-	-	-	-	-	-	-	-	-	100.0
Островский	-	-	-	-	-	-	34.8	34.8	-	65.2
Павинский	-	-	-	-	-	-	-	-	-	100.0
Парфеньевский	-	-	-	-	-	-	-	-	-	100.0
Поназыревский	-	-	-	-	-	-	-	-	-	100.0
Пыщугский	-	-	-	-	-	-	3.4	3.4	-	96.6
Солигаличский	-	-	-	-	-	-	-	-	-	100.0

	Сельско-хозяйственные организации	в том числе					Крестьянские (фермерские) хозяйства и индивидуальные предприниматели	в том числе		Хозяйства населения
		сельскохозяйственные организации, не относящиеся к субъектам малого предпринимательства	малые предприятия	в том числе		подсобные сельскохозяйственные предприятия несельскохозяйственных организаций		крестьянские (фермерские) хозяйства	индивидуальные предприниматели	
				малые предприятия (без микропредприятий)	микропредприятия					
1	2	3	4	5	6	7	8	9	10	
Судиславский	-	-	-	-	-	-	77.8	77.8	-	22.2
Сусанинский	-	-	-	-	-	-	-	-	-	100.0
Чухломский	-	-	-	-	-	-	7.0	7.0	-	93.0
Шарьинский	-	-	-	-	-	-	14.1	14.1	-	85.9
Городские округа Костромской области	-	-	-	-	-	-	-	-	-	100.0
город Кострома	-	-	-	-	-	-	-	-	-	100.0
город Буй	-	-	-	-	-	-	-	-	-	100.0
город Волгореченск	-	-	-	-	-	-	-	-	-	-
город Галич	-	-	-	-	-	-	-	-	-	100.0
город Мантурово	-	-	-	-	-	-	-	-	-	100.0
город Шарья	-	-	-	-	-	-	-	-	-	100.0

93. СТРУКТУРА ПОГОЛОВЬЯ ЦЕСАРОК ПО КАТЕГОРИЯМ ХОЗЯЙСТВ

(на 1 июля 2016 года; в процентах от поголовья цесарок в хозяйствах всех категорий)

	Сельско-хозяйственные организации	в том числе					Крестьянские (фермерские) хозяйства и индивидуальные предприниматели	в том числе		Хозяйства населения
		сельскохозяйственные организации, не относящиеся к субъектам малого предпринимательства	малые предприятия	в том числе		подсобные сельскохозяйственные предприятия несельскохозяйственных организаций		крестьянские (фермерские) хозяйства	индивидуальные предприниматели	
				малые предприятия (без микропредприятий)	микропредприятия					
1	2	3	4	5	6	7	8	9	10	
Костромская область	-	-	-	-	-	-	12.4	12.4	-	87.6
Муниципальные районы Костромской области	-	-	-	-	-	-	15.0	15.0	-	85.0
Антроповский	-	-	-	-	-	-	-	-	-	-
Буйский	-	-	-	-	-	-	-	-	-	100.0
Вохомский	-	-	-	-	-	-	-	-	-	100.0
Галичский	-	-	-	-	-	-	-	-	-	-
Кадынский	-	-	-	-	-	-	-	-	-	100.0
Кологривский	-	-	-	-	-	-	-	-	-	100.0
Костромской	-	-	-	-	-	-	4.8	4.8	-	95.2
Красносельский	-	-	-	-	-	-	11.8	11.8	-	88.2
Макарьевский	-	-	-	-	-	-	40.0	40.0	-	60.0
Мантуровский	-	-	-	-	-	-	-	-	-	100.0
Межевской	-	-	-	-	-	-	-	-	-	-
Муниципальный район город Нея и Нейский район	-	-	-	-	-	-	-	-	-	-
Муниципальный район город Нерехта и Нерехтский район	-	-	-	-	-	-	-	-	-	100.0
Октябрьский	-	-	-	-	-	-	-	-	-	-
Островский	-	-	-	-	-	-	34.9	34.9	-	65.1
Павинский	-	-	-	-	-	-	-	-	-	-
Парфеньевский	-	-	-	-	-	-	-	-	-	-
Поназыревский	-	-	-	-	-	-	-	-	-	-
Пыщугский	-	-	-	-	-	-	-	-	-	-
Солигаличский	-	-	-	-	-	-	-	-	-	-

	Сельско-хозяйственные организации	в том числе					Крестьянские (фермерские) хозяйства и индивидуальные предприниматели	в том числе		Хозяйства населения
		сельскохозяйственные организации, не относящиеся к субъектам малого предпринимательства	малые предприятия	в том числе		подсобные сельскохозяйственные предприятия несельскохозяйственных организаций		крестьянские (фермерские) хозяйства	индивидуальные предприниматели	
				малые предприятия (без микропредприятий)	микропредприятия					
1	2	3	4	5	6	7	8	9	10	
Судиславский	-	-	-	-	-	-	100.0	100.0	-	-
Сусанинский	-	-	-	-	-	-	-	-	-	-
Чухломский	-	-	-	-	-	-	-	-	-	100.0
Шарьинский	-	-	-	-	-	-	-	-	-	100.0
Городские округа Костромской области	-	-	-	-	-	-	-	-	-	100.0
город Кострома	-	-	-	-	-	-	-	-	-	100.0
город Буй	-	-	-	-	-	-	-	-	-	-
город Волгореченск	-	-	-	-	-	-	-	-	-	-
город Галич	-	-	-	-	-	-	-	-	-	-
город Мантурово	-	-	-	-	-	-	-	-	-	100.0
город Шарья	-	-	-	-	-	-	-	-	-	-

94. СТРУКТУРА ПОГОЛОВЬЯ ПЕРЕПЕЛОК ПО КАТЕГОРИЯМ ХОЗЯЙСТВ

(на 1 июля 2016 года; в процентах от поголовья перепелок в хозяйствах всех категорий)

	Сельско-хозяйственные организации	в том числе					Крестьянские (фермерские) хозяйства и индивидуальные предприниматели	в том числе		Хозяйства населения
		сельскохозяйственные организации, не относящиеся к субъектам малого предпринимательства	малые предприятия	в том числе		подсобные сельскохозяйственные предприятия несельскохозяйственных организаций		крестьянские (фермерские) хозяйства	индивидуальные предприниматели	
				малые предприятия (без микропредприятий)	микропредприятия					
1	2	3	4	5	6	7	8	9	10	
Костромская область	28.1	-	9.1	8.7	0.4	19.1	-	-	-	71.9
Муниципальные районы Костромской области	40.2	-	13.0	12.4	0.6	27.3	-	-	-	59.8
Антроповский	-	-	-	-	-	-	-	-	-	-
Буйский	-	-	-	-	-	-	-	-	-	100.0
Вохомский	-	-	-	-	-	-	-	-	-	100.0
Галичский	-	-	-	-	-	-	-	-	-	100.0
Кадыйский	99.2	-	-	-	-	99.2	-	-	-	0.8
Кологривский	-	-	-	-	-	-	-	-	-	100.0
Костромской	38.5	-	38.5	-	38.5	-	-	-	-	61.5
Красносельский	-	-	-	-	-	-	-	-	-	100.0
Макарьевский	67.7	-	67.7	67.7	-	-	-	-	-	32.3
Мантуровский	-	-	-	-	-	-	-	-	-	-
Межевской	-	-	-	-	-	-	-	-	-	-
Муниципальный район город Нея и Нейский район	-	-	-	-	-	-	-	-	-	100.0
Муниципальный район город Нерехта и Нерехтский район	-	-	-	-	-	-	-	-	-	100.0
Октябрьский	-	-	-	-	-	-	-	-	-	100.0
Островский	-	-	-	-	-	-	-	-	-	100.0
Павинский	-	-	-	-	-	-	-	-	-	100.0
Парфеньевский	-	-	-	-	-	-	-	-	-	-
Поназыревский	-	-	-	-	-	-	-	-	-	-
Пыщугский	-	-	-	-	-	-	-	-	-	100.0
Солигаличский	-	-	-	-	-	-	-	-	-	100.0

	Сельско-хозяйственные организации	в том числе					Крестьянские (фермерские) хозяйства и индивидуальные предприниматели	в том числе		Хозяйства населения
		сельскохозяйственные организации, не относящиеся к субъектам малого предпринимательства	малые предприятия	в том числе		подсобные сельскохозяйственные предприятия несельскохозяйственных организаций		крестьянские (фермерские) хозяйства	индивидуальные предприниматели	
				малые предприятия (без микропредприятий)	микропредприятия					
1	2	3	4	5	6	7	8	9	10	
Судиславский	-	-	-	-	-	-	-	-	-	100.0
Сусанинский	-	-	-	-	-	-	-	-	-	-
Чухломский	-	-	-	-	-	-	-	-	-	100.0
Шарьинский	-	-	-	-	-	-	-	-	-	-
Городские округа Костромской области	-	-	-	-	-	-	-	-	-	100.0
город Кострома	-	-	-	-	-	-	-	-	-	-
город Буй	-	-	-	-	-	-	-	-	-	-
город Волгореченск	-	-	-	-	-	-	-	-	-	-
город Галич	-	-	-	-	-	-	-	-	-	100.0
город Мантурово	-	-	-	-	-	-	-	-	-	100.0
город Шарья	-	-	-	-	-	-	-	-	-	100.0

95. СТРУКТУРА ПОГОЛОВЬЯ ФАЗАНОВ ПО КАТЕГОРИЯМ ХОЗЯЙСТВ

(на 1 июля 2016 года; в процентах от поголовья фазанов в хозяйствах всех категорий)

	Сельско-хозяйственные организации	в том числе				Крестьянские (фермерские) хозяйства и индивидуальные предприниматели	в том числе		Хозяйства населения	
		сельскохозяйственные организации, не относящиеся к субъектам малого предпринимательства	малые предприятия	в том числе			подсобные сельскохозяйственные предприятия несельскохозяйственных организаций	крестьянские (фермерские) хозяйства		индивидуальные предприниматели
				малые предприятия (без микропредприятий)	микропредприятия					
1	2	3	4	5	6	7	8	9	10	
Костромская область	88.0	-	-	-	-	88.0	1.1	1.1	-	10.9
Муниципальные районы Костромской области	96.5	-	-	-	-	96.5	1.2	1.2	-	2.3
Антроповский	-	-	-	-	-	-	-	-	-	-
Буйский	-	-	-	-	-	-	-	-	-	-
Вохомский	-	-	-	-	-	-	-	-	-	-
Галичский	-	-	-	-	-	-	-	-	-	-
Кадынский	100.0	-	-	-	-	100.0	-	-	-	-
Кологривский	-	-	-	-	-	-	-	-	-	-
Костромской	-	-	-	-	-	-	42.9	42.9	-	57.1
Красносельский	-	-	-	-	-	-	-	-	-	-
Макарьевский	-	-	-	-	-	-	-	-	-	-
Мантуровский	-	-	-	-	-	-	-	-	-	-
Межевской	-	-	-	-	-	-	-	-	-	-
Муниципальный район город Нея и Нейский район	-	-	-	-	-	-	-	-	-	100.0
Муниципальный район город Нерехта и Нерехтский район	-	-	-	-	-	-	-	-	-	-
Октябрьский	-	-	-	-	-	-	-	-	-	-
Островский	-	-	-	-	-	-	-	-	-	-
Павинский	-	-	-	-	-	-	-	-	-	-
Парфеньевский	-	-	-	-	-	-	-	-	-	-
Поназыревский	-	-	-	-	-	-	-	-	-	-
Пыщугский	-	-	-	-	-	-	-	-	-	-
Солигаличский	-	-	-	-	-	-	-	-	-	-

	Сельско-хозяйственные организации	в том числе				Крестьянские (фермерские) хозяйства и индивидуальные предприниматели	в том числе		Хозяйства населения	
		сельскохозяйственные организации, не относящиеся к субъектам малого предпринимательства	малые предприятия	в том числе			подсобные сельскохозяйственные предприятия несельскохозяйственных организаций	крестьянские (фермерские) хозяйства		индивидуальные предприниматели
				малые предприятия (без микропредприятий)	микропредприятия					
1	2	3	4	5	6	7	8	9	10	
Судиславский	-	-	-	-	-	-	-	-	100.0	
Сусанинский	-	-	-	-	-	-	-	-	-	
Чухломский	-	-	-	-	-	-	-	-	-	
Шарьинский	-	-	-	-	-	-	-	-	-	
Городские округа Костромской области	-	-	-	-	-	-	-	-	100.0	
город Кострома	-	-	-	-	-	-	-	-	100.0	
город Буй	-	-	-	-	-	-	-	-	-	
город Волгореченск	-	-	-	-	-	-	-	-	-	
город Галич	-	-	-	-	-	-	-	-	-	
город Мантурово	-	-	-	-	-	-	-	-	-	
город Шарья	-	-	-	-	-	-	-	-	-	

96. СТРУКТУРА ПОГОЛОВЬЯ СТРАУСОВ ПО КАТЕГОРИЯМ ХОЗЯЙСТВ

(на 1 июля 2016 года; в процентах от поголовья страусов в хозяйствах всех категорий)

	Сельско-хозяйственные организации	в том числе				Крестьянские (фермерские) хозяйства и индивидуальные предприниматели	в том числе		Хозяйства населения	
		сельскохозяйственные организации, не относящиеся к субъектам малого предпринимательства	малые предприятия	в том числе			подсобные сельскохозяйственные предприятия несельскохозяйственных организаций	крестьянские (фермерские) хозяйства		индивидуальные предприниматели
				малые предприятия (без микропредприятий)	микропредприятия					
1	2	3	4	5	6	7	8	9	10	
Костромская область	-	-	-	-	-	-	29.4	29.4	-	70.6
Муниципальные районы Костромской области	-	-	-	-	-	-	29.4	29.4	-	70.6
Антроповский	-	-	-	-	-	-	-	-	-	-
Буйский	-	-	-	-	-	-	-	-	-	-
Вохомский	-	-	-	-	-	-	-	-	-	-
Галичский	-	-	-	-	-	-	-	-	-	-
Кадынский	-	-	-	-	-	-	-	-	-	-
Кологривский	-	-	-	-	-	-	-	-	-	-
Костромской	-	-	-	-	-	-	-	-	-	-
Красносельский	-	-	-	-	-	-	-	-	-	100.0
Макарьевский	-	-	-	-	-	-	-	-	-	-
Мантуровский	-	-	-	-	-	-	-	-	-	-
Межевской	-	-	-	-	-	-	-	-	-	-
Муниципальный район город Нея и Нейский район	-	-	-	-	-	-	-	-	-	-
Муниципальный район город Нерехта и Нерехтский район	-	-	-	-	-	-	-	-	-	-
Октябрьский	-	-	-	-	-	-	-	-	-	-
Островский	-	-	-	-	-	-	-	-	-	-
Павинский	-	-	-	-	-	-	-	-	-	-
Парфеньевский	-	-	-	-	-	-	-	-	-	-
Поназыревский	-	-	-	-	-	-	-	-	-	-
Пыщугский	-	-	-	-	-	-	-	-	-	-
Солигаличский	-	-	-	-	-	-	-	-	-	-

	Сельско-хозяйственные организации	в том числе				Крестьянские (фермерские) хозяйства и индивидуальные предприниматели	в том числе		Хозяйства населения	
		сельскохозяйственные организации, не относящиеся к субъектам малого предпринимательства	малые предприятия	в том числе			подсобные сельскохозяйственные предприятия несельскохозяйственных организаций	крестьянские (фермерские) хозяйства		индивидуальные предприниматели
				малые предприятия (без микропредприятий)	микропредприятия					
1	2	3	4	5	6	7	8	9	10	
Судиславский	-	-	-	-	-	-	100.0	100.0	-	-
Сусанинский	-	-	-	-	-	-	-	-	-	-
Чухломский	-	-	-	-	-	-	-	-	-	-
Шарьинский	-	-	-	-	-	-	-	-	-	100.0
Городские округа Костромской области	-	-	-	-	-	-	-	-	-	-
город Кострома	-	-	-	-	-	-	-	-	-	-
город Буй	-	-	-	-	-	-	-	-	-	-
город Волгореченск	-	-	-	-	-	-	-	-	-	-
город Галич	-	-	-	-	-	-	-	-	-	-
город Мантурово	-	-	-	-	-	-	-	-	-	-
город Шарья	-	-	-	-	-	-	-	-	-	-

97. СТРУКТУРА ПОГОЛОВЬЯ ЛОШАДЕЙ ПО КАТЕГОРИЯМ ХОЗЯЙСТВ

(на 1 июля 2016 года; в процентах от поголовья лошадей в хозяйствах всех категорий)

	Сельско-хозяйственные организации	в том числе				Крестьянские (фермерские) хозяйства и индивидуальные предприниматели	в том числе		Хозяйства населения	
		сельскохозяйственные организации, не относящиеся к субъектам малого предпринимательства	малые предприятия	в том числе			подсобные сельскохозяйственные предприятия несельскохозяйственных организаций	крестьянские (фермерские) хозяйства		индивидуальные предприниматели
				малые предприятия (без микропредприятий)	микропредприятия					
1	2	3	4	5	6	7	8	9	10	
Костромская область	29.2	7.7	19.9	10.0	9.8	1.7	19.6	15.1	4.5	51.2
Муниципальные районы Костромской области	29.5	7.7	20.1	10.2	9.9	1.7	19.9	15.3	4.6	50.6
Антроповский	50.0	-	-	-	-	50.0	-	-	-	50.0
Буйский	29.4	29.4	-	-	-	-	29.4	23.5	5.9	41.2
Вохомский	50.0	-	50.0	50.0	-	-	-	-	-	50.0
Галичский	53.8	48.7	5.1	5.1	-	-	28.2	28.2	-	17.9
Кадынский	-	-	-	-	-	-	-	-	-	100.0
Кологривский	4.5	-	4.5	4.5	-	-	4.5	4.5	-	90.9
Костромской	36.5	-	30.2	6.3	23.8	6.3	25.4	25.4	-	38.1
Красносельский	16.3	-	16.3	-	16.3	-	8.2	8.2	-	75.5
Макарьевский	44.4	-	44.4	44.4	-	-	22.2	22.2	-	33.3
Мантуровский	73.3	-	73.3	73.3	-	-	-	-	-	26.7
Межевской	-	-	-	-	-	-	-	-	-	-
Муниципальный район город Нея и Нейский район	27.3	-	27.3	27.3	-	-	-	-	-	72.7
Муниципальный район город Нерехта и Нерехтский район	15.4	-	15.4	15.4	-	-	41.0	-	41.0	43.6
Октябрьский	-	-	-	-	-	-	-	-	-	100.0
Островский	-	-	-	-	-	-	-	-	-	100.0
Павинский	-	-	-	-	-	-	-	-	-	-
Парфеньевский	-	-	-	-	-	-	11.1	11.1	-	88.9
Поназыревский	33.3	-	-	-	-	33.3	-	-	-	66.7
Пыщугский	-	-	-	-	-	-	-	-	-	100.0
Солигаличский	42.9	-	42.9	-	42.9	-	-	-	-	57.1

	Сельско-хозяйственные организации	в том числе					Крестьянские (фермерские) хозяйства и индивидуальные предприниматели	в том числе		Хозяйства населения
		сельскохозяйственные организации, не относящиеся к субъектам малого предпринимательства	малые предприятия	в том числе		подсобные сельскохозяйственные предприятия несельскохозяйственных организаций		крестьянские (фермерские) хозяйства	индивидуальные предприниматели	
				малые предприятия (без микропредприятий)	микропредприятия					
1	2	3	4	5	6	7	8	9	10	
Судиславский	50.0	50.0	-	-	-	-	-	-	-	50.0
Сусанинский	40.5	-	40.5	-	40.5	-	59.5	54.1	5.4	-
Чухломский	-	-	-	-	-	-	20.0	20.0	-	80.0
Шарьинский	12.0	-	12.0	12.0	-	-	8.0	8.0	-	80.0
Городские округа Костромской области	-	-	-	-	-	-	-	-	-	100.0
город Кострома	-	-	-	-	-	-	-	-	-	-
город Буй	-	-	-	-	-	-	-	-	-	-
город Волгореченск	-	-	-	-	-	-	-	-	-	-
город Галич	-	-	-	-	-	-	-	-	-	-
город Мантурово	-	-	-	-	-	-	-	-	-	-
город Шарья	-	-	-	-	-	-	-	-	-	100.0

98. СТРУКТУРА ПОГОЛОВЬЯ ПЯТНИСТЫХ ОЛЕНЕЙ ПО КАТЕГОРИЯМ ХОЗЯЙСТВ

(на 1 июля 2016 года; в процентах от поголовья пятнистых оленей в хозяйствах всех категорий)

	Сельско-хозяйственные организации	в том числе				подсобные сельскохозяйственные предприятия несельскохозяйственных организаций	Крестьянские (фермерские) хозяйства и индивидуальные предприниматели	в том числе		Хозяйства населения
		сельскохозяйственные организации, не относящиеся к субъектам малого предпринимательства	малые предприятия	в том числе				крестьянские (фермерские) хозяйства	индивидуальные предприниматели	
				малые предприятия (без микропредприятий)	микропредприятия					
1	2	3	4	5	6	7	8	9	10	
Костромская область	98.8	-	-	-	-	98.8	-	-	-	1.2
Муниципальные районы Костромской области	98.8	-	-	-	-	98.8	-	-	-	1.2
Антроповский	-	-	-	-	-	-	-	-	-	-
Буйский	-	-	-	-	-	-	-	-	-	-
Вохомский	-	-	-	-	-	-	-	-	-	-
Галичский	-	-	-	-	-	-	-	-	-	-
Кадынский	100.0	-	-	-	-	100.0	-	-	-	-
Кологривский	-	-	-	-	-	-	-	-	-	-
Костромской	-	-	-	-	-	-	-	-	-	-
Красносельский	-	-	-	-	-	-	-	-	-	-
Макарьевский	-	-	-	-	-	-	-	-	-	-
Мантуровский	-	-	-	-	-	-	-	-	-	-
Межевской	-	-	-	-	-	-	-	-	-	-
Муниципальный район город Нея и Нейский район	-	-	-	-	-	-	-	-	-	-
Муниципальный район город Нерехта и Нерехтский район	-	-	-	-	-	-	-	-	-	-
Октябрьский	-	-	-	-	-	-	-	-	-	-
Островский	-	-	-	-	-	-	-	-	-	-
Павинский	-	-	-	-	-	-	-	-	-	-
Парфеньевский	-	-	-	-	-	-	-	-	-	-
Поназыревский	-	-	-	-	-	-	-	-	-	-
Пыщугский	-	-	-	-	-	-	-	-	-	-
Солигаличский	-	-	-	-	-	-	-	-	-	-

	Сельско-хозяйственные организации	в том числе				Крестьянские (фермерские) хозяйства и индивидуальные предприниматели	в том числе		Хозяйства населения	
		сельскохозяйственные организации, не относящиеся к субъектам малого предпринимательства	малые предприятия	в том числе			подсобные сельскохозяйственные предприятия несельскохозяйственных организаций	крестьянские (фермерские) хозяйства		индивидуальные предприниматели
				малые предприятия (без микропредприятий)	микропредприятия					
1	2	3	4	5	6	7	8	9	10	
Судиславский	-	-	-	-	-	-	-	-	-	
Сусанинский	-	-	-	-	-	-	-	-	100.0	
Чухломский	-	-	-	-	-	-	-	-	-	
Шарьинский	-	-	-	-	-	-	-	-	-	
Городские округа Костромской области	-	-	-	-	-	-	-	-	-	
город Кострома	-	-	-	-	-	-	-	-	-	
город Буй	-	-	-	-	-	-	-	-	-	
город Волгореченск	-	-	-	-	-	-	-	-	-	
город Галич	-	-	-	-	-	-	-	-	-	
город Мантурово	-	-	-	-	-	-	-	-	-	
город Шарья	-	-	-	-	-	-	-	-	-	

99. СТРУКТУРА ПОГОЛОВЬЯ МАРАЛОВ (ПАНТОВЫХ ОЛЕНЕЙ) ПО КАТЕГОРИЯМ ХОЗЯЙСТВ

(на 1 июля 2016 года; в процентах от поголовья маралов (пантовых оленей) в хозяйствах всех категорий)

	Сельско-хозяйственные организации	в том числе				подсобные сельскохозяйственные предприятия несельскохозяйственных организаций	Крестьянские (фермерские) хозяйства и индивидуальные предприниматели	в том числе		Хозяйства населения
		сельскохозяйственные организации, не относящиеся к субъектам малого предпринимательства	малые предприятия	в том числе				крестьянские (фермерские) хозяйства	индивидуальные предприниматели	
				малые предприятия (без микропредприятий)	микропредприятия					
1	2	3	4	5	6	7	8	9	10	
Костромская область	100.0	-	85.8	-	85.8	14.2	-	-	-	-
Муниципальные районы Костромской области	100.0	-	85.8	-	85.8	14.2	-	-	-	-
Антроповский	-	-	-	-	-	-	-	-	-	-
Буйский	-	-	-	-	-	-	-	-	-	-
Вохомский	-	-	-	-	-	-	-	-	-	-
Галичский	-	-	-	-	-	-	-	-	-	-
Кадынский	100.0	-	-	-	-	100.0	-	-	-	-
Кологривский	-	-	-	-	-	-	-	-	-	-
Костромской	-	-	-	-	-	-	-	-	-	-
Красносельский	-	-	-	-	-	-	-	-	-	-
Макарьевский	-	-	-	-	-	-	-	-	-	-
Мантуровский	-	-	-	-	-	-	-	-	-	-
Межевской	-	-	-	-	-	-	-	-	-	-
Муниципальный район город Нея и Нейский район	-	-	-	-	-	-	-	-	-	-
Муниципальный район город Нерехта и Нерехтский район	-	-	-	-	-	-	-	-	-	-
Октябрьский	-	-	-	-	-	-	-	-	-	-
Островский	-	-	-	-	-	-	-	-	-	-
Павинский	-	-	-	-	-	-	-	-	-	-
Парфеньевский	100.0	-	100.0	-	100.0	-	-	-	-	-
Поназыревский	-	-	-	-	-	-	-	-	-	-
Пыщугский	-	-	-	-	-	-	-	-	-	-
Солигаличский	-	-	-	-	-	-	-	-	-	-

	Сельско-хозяйственные организации	в том числе				Крестьянские (фермерские) хозяйства и индивидуальные предприниматели	в том числе		Хозяйства населения	
		сельскохозяйственные организации, не относящиеся к субъектам малого предпринимательства	малые предприятия	в том числе			подсобные сельскохозяйственные предприятия несельскохозяйственных организаций	крестьянские (фермерские) хозяйства		индивидуальные предприниматели
				малые предприятия (без микропредприятий)	микропредприятия					
1	2	3	4	5	6	7	8	9	10	
Судиславский	-	-	-	-	-	-	-	-	-	
Сусанинский	-	-	-	-	-	-	-	-	-	
Чухломский	-	-	-	-	-	-	-	-	-	
Шарьинский	-	-	-	-	-	-	-	-	-	
Городские округа Костромской области	-	-	-	-	-	-	-	-	-	
город Кострома	-	-	-	-	-	-	-	-	-	
город Буй	-	-	-	-	-	-	-	-	-	
город Волгореченск	-	-	-	-	-	-	-	-	-	
город Галич	-	-	-	-	-	-	-	-	-	
город Мантурово	-	-	-	-	-	-	-	-	-	
город Шарья	-	-	-	-	-	-	-	-	-	

100. СТРУКТУРА ПОГОЛОВЬЯ ВЕРБЛЮДОВ ПО КАТЕГОРИЯМ ХОЗЯЙСТВ

(на 1 июля 2016 года; в процентах от поголовья верблюдов в хозяйствах всех категорий)

	Сельско-хозяйственные организации	в том числе				Крестьянские (фермерские) хозяйства и индивидуальные предприниматели	в том числе		Хозяйства населения	
		сельскохозяйственные организации, не относящиеся к субъектам малого предпринимательства	малые предприятия	в том числе			подсобные сельскохозяйственные предприятия несельскохозяйственных организаций	крестьянские (фермерские) хозяйства		индивидуальные предприниматели
				малые предприятия (без микропредприятий)	микропредприятия					
1	2	3	4	5	6	7	8	9	10	
Костромская область	-	-	-	-	-	-	-	-	-	100.0
Муниципальные районы Костромской области	-	-	-	-	-	-	-	-	-	100.0
Антроповский	-	-	-	-	-	-	-	-	-	-
Буйский	-	-	-	-	-	-	-	-	-	-
Вохомский	-	-	-	-	-	-	-	-	-	-
Галичский	-	-	-	-	-	-	-	-	-	-
Кадынский	-	-	-	-	-	-	-	-	-	-
Кологривский	-	-	-	-	-	-	-	-	-	-
Костромской	-	-	-	-	-	-	-	-	-	-
Красносельский	-	-	-	-	-	-	-	-	-	-
Макарьевский	-	-	-	-	-	-	-	-	-	-
Мантуровский	-	-	-	-	-	-	-	-	-	-
Межевской	-	-	-	-	-	-	-	-	-	-
Муниципальный район город Нея и Нейский район	-	-	-	-	-	-	-	-	-	-
Муниципальный район город Нерехта и Нерехтский район	-	-	-	-	-	-	-	-	-	100.0
Октябрьский	-	-	-	-	-	-	-	-	-	-
Островский	-	-	-	-	-	-	-	-	-	-
Павинский	-	-	-	-	-	-	-	-	-	-
Парфеньевский	-	-	-	-	-	-	-	-	-	-
Поназыревский	-	-	-	-	-	-	-	-	-	-
Пыщугский	-	-	-	-	-	-	-	-	-	-
Солигаличский	-	-	-	-	-	-	-	-	-	-

	Сельско-хозяйственные организации	в том числе				Крестьянские (фермерские) хозяйства и индивидуальные предприниматели	в том числе		Хозяйства населения	
		сельскохозяйственные организации, не относящиеся к субъектам малого предпринимательства	малые предприятия	в том числе			подсобные сельскохозяйственные предприятия несельскохозяйственных организаций	крестьянские (фермерские) хозяйства		индивидуальные предприниматели
				малые предприятия (без микропредприятий)	микропредприятия					
1	2	3	4	5	6	7	8	9	10	
Судиславский	-	-	-	-	-	-	-	-	-	
Сусанинский	-	-	-	-	-	-	-	-	-	
Чухломский	-	-	-	-	-	-	-	-	-	
Шарьинский	-	-	-	-	-	-	-	-	-	
Городские округа Костромской области	-	-	-	-	-	-	-	-	-	
город Кострома	-	-	-	-	-	-	-	-	-	
город Буй	-	-	-	-	-	-	-	-	-	
город Волгореченск	-	-	-	-	-	-	-	-	-	
город Галич	-	-	-	-	-	-	-	-	-	
город Мантурово	-	-	-	-	-	-	-	-	-	
город Шарья	-	-	-	-	-	-	-	-	-	

101. СТРУКТУРА ПОГОЛОВЬЯ КРОЛИКОВ ПО КАТЕГОРИЯМ ХОЗЯЙСТВ

(на 1 июля 2016 года; в процентах от поголовья кроликов в хозяйствах всех категорий)

	Сельско-хозяйственные организации	в том числе				Крестьянские (фермерские) хозяйства и индивидуальные предприниматели	в том числе		Хозяйства населения	
		сельскохозяйственные организации, не относящиеся к субъектам малого предпринимательства	малые предприятия	в том числе			подсобные сельскохозяйственные предприятия несельскохозяйственных организаций	крестьянские (фермерские) хозяйства		индивидуальные предприниматели
				малые предприятия (без микропредприятий)	микропредприятия					
1	2	3	4	5	6	7	8	9	10	
Костромская область	28.2	-	28.2	28.2	0.0	0.0	1.6	1.3	0.3	70.2
Муниципальные районы Костромской области	31.5	-	31.4	31.4	0.0	0.0	1.7	1.4	0.3	66.8
Антроповский	-	-	-	-	-	-	-	-	-	100.0
Буйский	-	-	-	-	-	-	-	-	-	100.0
Вохомский	-	-	-	-	-	-	4.2	4.2	-	95.8
Галичский	-	-	-	-	-	-	4.2	4.2	-	95.8
Кадынский	0.8	-	-	-	-	0.8	-	-	-	99.2
Кологривский	-	-	-	-	-	-	1.4	1.4	-	98.6
Костромской	81.8	-	81.8	81.8	0.0	-	0.8	-	0.8	17.3
Красносельский	-	-	-	-	-	-	-	-	-	100.0
Макарьевский	-	-	-	-	-	-	6.2	6.2	-	93.8
Мантуровский	-	-	-	-	-	-	-	-	-	100.0
Межевской	-	-	-	-	-	-	-	-	-	100.0
Муниципальный район город Нея и Нейский район	-	-	-	-	-	-	-	-	-	100.0
Муниципальный район город Нерехта и Нерехтский район	-	-	-	-	-	-	15.0	15.0	-	85.0
Октябрьский	-	-	-	-	-	-	-	-	-	100.0
Островский	-	-	-	-	-	-	-	-	-	100.0
Павинский	-	-	-	-	-	-	-	-	-	100.0
Парфеньевский	-	-	-	-	-	-	-	-	-	100.0
Поназыревский	-	-	-	-	-	-	-	-	-	100.0
Пыщугский	-	-	-	-	-	-	1.7	1.7	-	98.3
Солигаличский	-	-	-	-	-	-	-	-	-	100.0

	Сельско-хозяйственные организации	в том числе				Крестьянские (фермерские) хозяйства и индивидуальные предприниматели	в том числе		Хозяйства населения	
		сельскохозяйственные организации, не относящиеся к субъектам малого предпринимательства	малые предприятия	в том числе			подсобные сельскохозяйственные предприятия несельскохозяйственных организаций	крестьянские (фермерские) хозяйства		индивидуальные предприниматели
				малые предприятия (без микропредприятий)	микропредприятия					
1	2	3	4	5	6	7	8	9	10	
Судиславский	-	-	-	-	-	-	1.6	1.6	-	98.4
Сусанинский	-	-	-	-	-	-	-	-	-	100.0
Чухломский	-	-	-	-	-	-	-	-	-	100.0
Шарьинский	-	-	-	-	-	-	0.7	0.7	-	99.3
Городские округа Костромской области	-	-	-	-	-	-	0.2	0.2	-	99.8
город Кострома	-	-	-	-	-	-	-	-	-	100.0
город Буй	-	-	-	-	-	-	-	-	-	100.0
город Волгореченск	-	-	-	-	-	-	-	-	-	-
город Галич	-	-	-	-	-	-	-	-	-	100.0
город Мантурово	-	-	-	-	-	-	-	-	-	100.0
город Шарья	-	-	-	-	-	-	0.4	0.4	-	99.6

102. СТРУКТУРА ЧИСЛА СЕМЕЙ ПЧЕЛ МЕДОНОСНЫХ ПО КАТЕГОРИЯМ ХОЗЯЙСТВ

(на 1 июля 2016 года; в процентах от общего числа семей пчел медоносных в хозяйствах всех категорий)

	Сельско-хозяйственные организации	в том числе				Крестьянские (фермерские) хозяйства и индивидуальные предприниматели	в том числе		Хозяйства населения	
		сельскохозяйственные организации, не относящиеся к субъектам малого предпринимательства	малые предприятия	в том числе			подсобные сельскохозяйственные предприятия несельскохозяйственных организаций	крестьянские (фермерские) хозяйства		индивидуальные предприниматели
				малые предприятия (без микропредприятий)	микропредприятия					
1	2	3	4	5	6	7	8	9	10	
Костромская область	0.3	-	0.2	-	0.2	0.1	0.8	0.4	0.4	98.9
Муниципальные районы Костромской области	0.3	-	0.2	-	0.2	0.1	0.8	0.4	0.4	98.9
Антроповский	-	-	-	-	-	-	-	-	-	100.0
Буйский	-	-	-	-	-	-	-	-	-	100.0
Вохомский	-	-	-	-	-	-	3.0	3.0	-	97.0
Галичский	-	-	-	-	-	-	0.7	0.7	-	99.3
Кадынский	-	-	-	-	-	-	-	-	-	100.0
Кологривский	-	-	-	-	-	-	1.2	1.2	-	98.8
Костромской	4.1	-	4.1	-	4.1	-	2.3	2.1	0.3	93.6
Красносельский	-	-	-	-	-	-	-	-	-	100.0
Макарьевский	-	-	-	-	-	-	-	-	-	100.0
Мантуровский	-	-	-	-	-	-	-	-	-	100.0
Межевской	-	-	-	-	-	-	-	-	-	100.0
Муниципальный район город Нея и Нейский район	-	-	-	-	-	-	7.1	-	7.1	92.9
Муниципальный район город Нерехта и Нерехтский район	-	-	-	-	-	-	0.7	-	0.7	99.3
Октябрьский	-	-	-	-	-	-	-	-	-	100.0
Островский	-	-	-	-	-	-	-	-	-	100.0
Павинский	-	-	-	-	-	-	-	-	-	100.0
Парфеньевский	-	-	-	-	-	-	-	-	-	100.0
Поназыревский	-	-	-	-	-	-	-	-	-	100.0
Пыщугский	-	-	-	-	-	-	-	-	-	100.0
Солигаличский	3.1	-	-	-	-	3.1	-	-	-	96.9

	Сельско-хозяйственные организации	в том числе				Крестьянские (фермерские) хозяйства и индивидуальные предприниматели	в том числе		Хозяйства населения	
		сельскохозяйственные организации, не относящиеся к субъектам малого предпринимательства	малые предприятия	в том числе			подсобные сельскохозяйственные предприятия несельскохозяйственных организаций	крестьянские (фермерские) хозяйства		индивидуальные предприниматели
				малые предприятия (без микропредприятий)	микропредприятия					
1	2	3	4	5	6	7	8	9	10	
Судиславский	-	-	-	-	-	0.7	0.7	-	99.3	
Сусанинский	-	-	-	-	-	-	-	-	100.0	
Чухломский	-	-	-	-	-	0.8	0.8	-	99.2	
Шарьинский	-	-	-	-	-	-	-	-	100.0	
Городские округа Костромской области	-	-	-	-	-	-	-	-	100.0	
город Кострома	-	-	-	-	-	-	-	-	100.0	
город Буй	-	-	-	-	-	-	-	-	-	
город Волгореченск	-	-	-	-	-	-	-	-	100.0	
город Галич	-	-	-	-	-	-	-	-	100.0	
город Мантурово	-	-	-	-	-	-	-	-	100.0	
город Шарья	-	-	-	-	-	-	-	-	100.0	

**СТРУКТУРА ПОГОЛОВЬЯ СЕЛЬСКОХОЗЯЙСТВЕННЫХ ЖИВОТНЫХ ПО ПОЛОВОЗРАСТНЫМ ГРУППАМ И ВИДАМ
СТРУКТУРА ПОГОЛОВЬЯ СЕЛЬСКОХОЗЯЙСТВЕННЫХ ЖИВОТНЫХ В ХОЗЯЙСТВАХ ВСЕХ КАТЕГОРИЙ**

Таблица № 103

103. СТРУКТУРА ПОГОЛОВЬЯ КРУПНОГО РОГАТОГО СКОТА ПО ПОЛОВОЗРАСТНЫМ ГРУППАМ И ВИДАМ В ХОЗЯЙСТВАХ ВСЕХ КАТЕГОРИЙ

(на 1 июля 2016 года; в процентах от общего поголовья крупного рогатого скота)

	Молочный крупный рогатый скот	в том числе					Мясной крупный рогатый скот	в том числе				Волы
		взрослое поголовье	из него коровы	молодняк (кроме телят до 1 года)	из него нетели	телята (до 1 года)		взрослое поголовье	из него коровы	молодняк (кроме телят до 1 года)	телята (до 1 года)	
	1	2	3	4	5	6	7	8	9	10	11	12
Костромская область	90.6	39.9	37.5	29.9	4.9	20.9	9.4	4.2	4.1	2.6	2.5	0.0
Муниципальные районы Костромской области	90.6	39.8	37.5	30.0	4.9	20.8	9.4	4.3	4.1	2.6	2.6	0.0
Антроповский	73.7	31.2	30.4	18.3	2.8	24.2	26.3	14.0	13.6	6.2	6.0	-
Буйский	99.9	39.7	38.9	41.0	7.9	19.2	0.1	-	-	0.1	-	-
Вохомский	100.0	50.2	48.2	18.8	2.2	31.0	-	-	-	-	-	-
Галичский	64.0	31.0	28.0	16.0	3.3	17.0	36.0	15.4	15.0	13.1	7.4	-
Кадыйский	91.7	50.9	46.0	19.3	3.7	21.5	1.8	0.6	0.6	0.6	0.6	6.4
Кологривский	78.4	36.2	32.8	16.5	1.6	25.7	21.6	6.0	5.8	10.1	5.5	-
Костромской	99.0	38.9	36.2	44.5	5.3	15.5	1.0	0.6	0.5	0.4	0.0	-
Красносельский	97.6	47.0	43.3	29.8	7.7	20.7	2.4	1.1	1.1	0.3	1.1	-
Макарьевский	95.8	36.7	35.9	34.6	5.3	24.5	4.2	1.8	1.7	1.0	1.3	-
Мантуровский	94.0	44.7	43.6	26.9	3.0	22.4	6.0	5.1	4.9	0.3	0.7	-
Межевской	63.7	29.8	26.8	17.4	1.2	16.5	36.3	14.2	13.9	12.7	9.4	-
Муниципальный район город Нея и Нейский район	84.3	42.5	38.6	16.6	4.4	25.2	15.7	7.2	5.9	2.5	6.0	-
Муниципальный район город Нерехта и Нерехтский район	96.8	39.0	37.5	35.3	3.9	22.5	3.2	0.7	0.7	0.4	2.2	-
Октябрьский	98.1	52.1	50.3	26.4	7.2	19.6	1.9	0.8	0.8	0.6	0.4	-
Островский	71.3	32.7	28.4	23.1	5.8	15.6	28.7	13.5	13.1	9.1	6.0	-
Павинский	100.0	52.9	50.6	12.4	2.8	34.7	-	-	-	-	-	-
Парфеньевский	100.0	36.1	32.9	36.6	7.5	27.4	-	-	-	-	-	-
Поназыревский	74.4	36.6	29.4	10.7	6.5	27.2	25.6	14.6	13.9	5.2	5.8	-
Пыщугский	100.0	43.4	37.7	15.6	7.2	41.0	-	-	-	-	-	-
Солигаличский	81.0	33.5	30.6	25.6	3.9	21.9	19.0	8.8	8.2	4.3	6.0	-

	Молочный крупный рогатый скот	в том числе					Мясной крупный рогатый скот	в том числе				Волы
		взрослое поголовье	из него коровы	молодняк (кроме телят до 1 года)	из него нетели	телята (до 1 года)		взрослое поголовье	из него коровы	молодняк (кроме телят до 1 года)	телята (до 1 года)	
Судиславский	94.2	45.9	44.8	22.4	2.6	25.9	5.8	2.2	2.1	2.0	1.7	-
Сусанинский	100.0	41.1	39.7	40.7	7.2	18.2	-	-	-	-	-	-
Чухломский	63.2	24.8	23.8	20.2	1.7	18.2	36.8	17.0	16.3	7.0	12.8	-
Шарьинский	74.1	37.0	32.8	16.4	4.9	20.8	25.9	13.7	13.6	2.2	10.0	-
Городские округа Костромской области	98.9	48.0	39.4	14.1	4.0	36.8	1.1	-	-	-	1.1	-
город Кострома	100.0	33.3	33.3	6.7	-	60.0	-	-	-	-	-	-
город Буй	100.0	63.0	40.7	18.5	-	18.5	-	-	-	-	-	-
город Волгореченск	-	-	-	-	-	-	-	-	-	-	-	-
город Галич	100.0	48.1	29.6	7.4	-	44.4	-	-	-	-	-	-
город Мантурово	100.0	49.2	45.9	18.0	4.9	32.8	-	-	-	-	-	-
город Шарья	97.5	51.9	41.1	16.5	7.0	29.1	2.5	-	-	-	2.5	-

104. СТРУКТУРА ПОГОЛОВЬЯ СВИНЕЙ ПО ПОЛОВОЗРАСТНЫМ ГРУППАМ И ВИДАМ В ХОЗЯЙСТВАХ ВСЕХ КАТЕГОРИЙ

(на 1 июля 2016 года; в процентах от общего поголовья свиней)

	Взрослое поголовье	из него свиноматки основные	Молодняк	в том числе	
				молодняк старше 4 месяцев	поросята до 4 месяцев
	1	2	3	4	5
Костромская область	13.7	6.9	86.3	41.1	45.2
Муниципальные районы Костромской области	13.3	6.8	86.7	41.1	45.5
Антроповский	8.0	2.5	92.0	55.6	36.4
Буйский	23.1	10.1	76.9	52.6	24.3
Вохомский	16.5	6.8	83.5	43.6	39.3
Галичский	11.5	5.5	88.5	70.5	18.0
Кадынский	37.4	8.1	62.6	38.9	23.7
Кологривский	20.4	4.4	79.6	59.1	20.4
Костромской	11.7	6.5	88.3	38.9	49.4
Красносельский	32.6	13.0	67.4	39.8	27.5
Макарьевский	13.0	6.0	87.0	57.2	29.8
Мантуровский	20.6	9.1	79.4	39.9	39.5
Межевской	19.4	11.1	80.6	36.1	44.4
Муниципальный район город Нея и Нейский район	27.4	7.2	72.6	50.3	22.3
Муниципальный район город Нерехта и Нерехтский район	18.2	7.7	81.8	54.6	27.2
Октябрьский	14.2	9.0	85.8	48.1	37.7
Островский	14.0	8.4	86.0	47.6	38.4
Павинский	3.3	-	96.7	61.1	35.6
Парфеньевский	30.4	6.4	69.6	35.3	34.3
Поназыревский	12.8	5.1	87.2	59.4	27.8
Пыщугский	9.0	6.2	91.0	51.7	39.3
Солигаличский	29.2	6.5	70.8	47.0	23.8
Судиславский	22.0	6.7	78.0	25.5	52.5
Сусанинский	12.6	8.3	87.4	44.8	42.6
Чухломский	12.1	6.4	87.9	63.7	22.9
Шарьинский	11.4	6.8	88.6	39.4	49.0
Городские округа Костромской области	28.1	10.5	71.9	39.3	32.6
город Кострома	16.8	10.4	83.2	53.8	29.4
город Буй	26.7	11.1	73.3	25.2	48.1
город Волгореченск	-	-	100.0	50.0	50.0
город Галич	7.7	7.7	92.3	30.8	61.5
город Мантурово	8.5	7.4	91.5	41.5	50.0
город Шарья	52.0	11.9	48.0	31.3	16.7

105. СТРУКТУРА ПОГОЛОВЬЯ ОВЕЦ И КОЗ ПО ПОЛОВОЗРАСТНЫМ ГРУППАМ И ВИДАМ В ХОЗЯЙСТВАХ ВСЕХ КАТЕГОРИЙ

(на 1 июля 2016 года; в процентах от общего поголовья овец (коз))

	Овцы			Козы		
	Взрослое поголовье	из него овцематки и ярки старше 1 года	Молодняк	Взрослое поголовье	из него козоматки и козочки старше 1 года	Молодняк
	1	2	3	4	5	6
Костромская область	56.3	48.7	43.7	61.2	45.3	38.8
Муниципальные районы Костромской области	56.3	48.8	43.7	60.7	45.3	39.3
Антроповский	38.9	28.6	61.1	51.3	42.9	48.7
Буйский	45.3	40.7	54.7	55.5	49.5	44.5
Вохомский	42.8	35.0	57.2	62.6	47.3	37.4
Галичский	49.9	39.5	50.1	54.1	41.6	45.9
Кадынский	71.4	49.4	28.6	70.1	47.3	29.9
Кологривский	65.2	62.6	34.8	71.0	61.6	29.0
Костромской	71.5	63.7	28.5	73.8	34.6	26.2
Красносельский	67.8	53.9	32.2	67.2	45.5	32.8
Макарьевский	59.7	54.9	40.3	59.4	55.0	40.6
Мантуровский	47.0	36.7	53.0	64.1	55.9	35.9
Межевской	51.9	42.5	48.1	67.5	53.2	32.5
Муниципальный район город Нея и Нейский район	59.7	39.5	40.3	57.1	39.2	42.9
Муниципальный район город Нерехта и Нерехтский район	53.3	51.1	46.7	53.3	42.0	46.7
Октябрьский	50.0	50.0	50.0	61.1	51.6	38.9
Островский	46.9	43.6	53.1	52.0	39.3	48.0
Павинский	45.5	42.4	54.5	54.7	51.2	45.3
Парфеньевский	64.0	60.6	36.0	61.4	50.3	38.6
Поназыревский	65.2	56.5	34.8	63.2	52.8	36.8
Пыщугский	47.2	37.6	52.8	57.3	56.7	42.7
Солигаличский	41.0	27.0	59.0	59.8	34.6	40.2
Судиславский	62.3	45.8	37.7	62.0	53.5	38.0
Сусанинский	61.1	59.7	38.9	56.6	49.7	43.4
Чухломский	35.3	31.0	64.7	63.4	44.9	36.6
Шарьинский	64.7	25.3	35.3	61.6	38.8	38.4
Городские округа Костромской области	50.0	31.7	50.0	66.8	45.0	33.2
город Кострома	-	-	100.0	80.4	49.0	19.6
город Буй	100.0	100.0	-	51.6	31.5	48.4
город Волгореченск	-	-	-	-	-	-
город Галич	54.5	21.2	45.5	73.2	12.7	26.8
город Мантурово	100.0	100.0	-	61.4	55.6	38.6
город Шарья	-	-	-	79.4	60.3	20.6

106. СТРУКТУРА ПОГОЛОВЬЯ ПТИЦЫ ПО ВИДАМ В ХОЗЯЙСТВАХ ВСЕХ КАТЕГОРИЙ

(на 1 июля 2016 года; в процентах от общего поголовья птицы)

	Куры	Утки	Гуси	Индейки	Цесарки	Перепелки	Фазаны	Страусы
	1	2	3	4	5	6	7	8
Костромская область	99.4	0.2	0.2	0.1	0.0	0.1	0.0	0.0
Муниципальные районы Костромской области	99.5	0.1	0.2	0.1	0.0	0.0	0.0	0.0
Антроповский	95.2	1.8	2.3	0.8	-	-	-	-
Буйский	99.7	0.1	0.1	0.1	0.0	0.0	-	-
Вохомский	90.8	2.9	2.2	0.2	0.1	3.7	-	-
Галичский	99.9	0.0	0.0	0.0	-	0.0	-	-
Кадынский	78.6	3.3	2.6	1.5	0.6	6.6	6.8	-
Кологривский	94.3	2.6	1.8	1.0	0.3	0.1	-	-
Костромской	99.8	0.1	0.1	0.1	0.0	0.0	0.0	-
Красносельский	88.3	3.8	4.8	1.6	0.2	1.3	-	0.1
Макарьевский	84.7	2.2	4.0	5.6	0.1	3.3	-	-
Мантуровский	87.0	3.4	4.9	4.1	0.6	-	-	-
Межевской	88.3	2.6	7.7	1.4	-	-	-	-
Муниципальный район город Нея и Нейский район	91.2	1.7	5.0	0.8	-	1.3	0.1	-
Муниципальный район город Нерехта и Нерехтский район	99.3	0.3	0.3	0.1	0.0	0.1	-	-
Октябрьский	92.2	0.9	3.5	0.1	-	3.3	-	-
Островский	99.4	0.3	0.1	0.2	0.0	0.0	-	-
Павинский	97.7	0.4	1.6	0.1	-	0.2	-	-
Парфеньевский	94.6	0.3	3.0	2.1	-	-	-	-
Поназыревский	96.4	0.7	2.3	0.6	-	-	-	-
Пыщугский	90.2	2.7	3.6	2.5	-	1.1	-	-
Солигаличский	95.2	1.3	3.2	0.3	-	0.1	-	-
Судиславский	88.5	2.6	3.0	5.3	0.2	0.2	0.0	0.0
Сусанинский	99.9	0.0	0.0	0.0	-	-	-	-
Чухломский	87.1	3.8	4.2	3.2	0.4	1.3	-	-
Шарьинский	99.7	0.1	0.1	0.0	0.0	-	-	0.0
Городские округа Костромской области	79.8	6.4	5.3	3.6	0.4	4.3	0.3	-
город Кострома	91.2	4.4	1.4	0.6	1.2	-	1.2	-
город Буй	91.6	4.7	1.6	2.1	-	-	-	-
город Волгореченск	84.6	-	15.4	-	-	-	-	-
город Галич	85.3	3.2	8.5	2.1	-	0.9	-	-
город Мантурово	76.0	8.8	7.3	5.9	0.6	1.4	-	-
город Шарья	66.6	8.1	7.4	5.6	-	12.3	-	-

107. СТРУКТУРА ПОГОЛОВЬЯ КУР ПО ПОЛОВОЗРАСТНЫМ ГРУППАМ И ВИДАМ В ХОЗЯЙСТВАХ ВСЕХ КАТЕГОРИЙ

(на 1 июля 2016 года; в процентах от общего поголовья кур)

	Куры яичных пород	в том числе			Куры мясных и мясо- яичных пород	в том числе			
		куры- несушки	петухи	молодняк кур (всех возрастов)		куры- несушки	петухи	молодняк кур (всех возрастов)	из них бройле- ры
	1	2	3	4	5	6	7	8	9
Костромская область	92.2	62.3	0.6	29.3	7.8	0.8	0.1	6.9	5.8
Муниципальные районы Костромской области	92.2	62.3	0.6	29.4	7.8	0.8	0.1	6.9	5.8
Антроповский	99.2	82.4	8.7	8.1	0.8	-	-	0.8	0.8
Буйский	99.7	64.2	0.3	35.2	0.3	-	-	0.3	0.3
Вохомский	100.0	82.7	7.8	9.5	-	-	-	-	-
Галичский	100.0	62.1	0.5	37.4	0.0	-	-	0.0	0.0
Кадынский	97.0	78.4	8.1	10.5	3.0	-	-	3.0	3.0
Кологривский	99.5	76.6	7.3	15.6	0.5	-	-	0.5	0.5
Костромской	76.4	49.7	0.5	26.2	23.6	2.6	0.2	20.8	18.8
Красносельский	92.0	74.3	7.0	10.7	8.0	-	-	8.0	8.0
Макарьевский	98.6	81.1	8.1	9.4	1.4	-	-	1.4	1.4
Мантуровский	96.1	76.6	6.4	13.1	3.9	-	-	3.9	3.9
Межевской	98.9	85.7	7.7	5.4	1.1	-	-	1.1	1.1
Муниципальный район город Нея и Нейский район	97.7	81.7	8.3	7.8	2.3	-	-	2.3	2.3
Муниципальный район город Нерехта и Нерехтский район	99.7	70.9	0.5	28.3	0.3	-	-	0.3	0.3
Октябрьский	100.0	82.0	8.6	9.3	-	-	-	-	-
Островский	79.4	75.4	0.7	3.3	20.6	-	-	20.6	0.1
Павинский	99.3	90.2	7.5	1.6	0.7	-	-	0.7	0.7
Парфеньевский	98.4	80.5	8.1	9.7	1.6	-	-	1.6	1.6
Поназыревский	99.0	77.7	6.8	14.4	1.0	-	-	1.0	1.0
Пыщугский	97.3	74.6	5.8	16.9	2.7	-	-	2.7	2.7
Солигаличский	99.3	81.4	9.5	8.3	0.7	-	-	0.7	0.7
Судиславский	95.0	71.8	7.4	15.9	5.0	-	-	5.0	5.0
Сусанинский	100.0	73.6	0.1	26.2	0.0	-	-	0.0	0.0
Чухломский	98.7	81.7	7.6	9.4	1.3	-	-	1.3	1.3
Шарьинский	100.0	76.5	0.2	23.3	0.0	-	-	0.0	0.0
Городские округа Костромской области	95.8	81.5	6.3	8.0	4.2	-	-	4.2	4.2
город Кострома	96.1	80.9	3.8	11.3	3.9	-	-	3.9	3.9
город Буй	100.0	82.4	6.3	11.3	-	-	-	-	-
город Волгореченск	100.0	74.7	-	25.3	-	-	-	-	-
город Галич	97.3	85.8	6.9	4.5	2.7	-	-	2.7	2.7
город Мантурово	97.5	76.5	8.5	12.6	2.5	-	-	2.5	2.5
город Шарья	90.9	83.5	7.0	0.4	9.1	-	-	9.1	9.1

108. СТРУКТУРА ПОГОЛОВЬЯ ЛОШАДЕЙ ПО ПОЛОВОЗРАСТНЫМ ГРУППАМ И ВИДАМ В ХОЗЯЙСТВАХ ВСЕХ КАТЕГОРИЙ

(на 1 июля 2016 года; в процентах от общего поголовья лошадей)

	Взрослое поголовье	из него кобылы	Молодняк	Из общего поголовья лошадей - рабочие лошади
	1	2	3	4
Костромская область	84.4	51.9	15.6	31.3
Муниципальные районы Костромской области	84.3	51.3	15.7	31.7
Антроповский	100.0	50.0	-	-
Буйский	94.1	70.6	5.9	88.2
Вохомский	100.0	56.3	-	56.3
Галичский	87.2	59.0	12.8	41.0
Кадыйский	92.3	53.8	7.7	15.4
Кологривский	95.5	36.4	4.5	13.6
Костромской	81.0	41.3	19.0	22.2
Красносельский	83.7	59.2	16.3	6.1
Макарьевский	100.0	44.4	-	77.8
Мантуровский	80.0	53.3	20.0	60.0
Межевской	-	-	-	-
Муниципальный район город Нея и Нейский район	54.5	36.4	45.5	36.4
Муниципальный район город Нерехта и Нерехтский район	76.9	43.6	23.1	28.2
Октябрьский	100.0	100.0	-	50.0
Островский	100.0	33.3	-	33.3
Павинский	-	-	-	-
Парфеньевский	88.9	66.7	11.1	11.1
Поназыревский	100.0	66.7	-	33.3
Пыщугский	100.0	25.0	-	75.0
Солигаличский	100.0	71.4	-	42.9
Судиславский	87.5	50.0	12.5	50.0
Сусанинский	62.2	51.4	37.8	29.7
Чухломский	100.0	80.0	-	-
Шарьинский	88.0	44.0	12.0	36.0
Городские округа Костромской области	100.0	100.0	-	-
город Кострома	-	-	-	-
город Буй	-	-	-	-
город Волгореченск	-	-	-	-
город Галич	-	-	-	-
город Мантурово	-	-	-	-
город Шарья	100.0	100.0	-	-

СТРУКТУРА ПОГОЛОВЬЯ СЕЛЬСКОХОЗЯЙСТВЕННЫХ ЖИВОТНЫХ В СЕЛЬСКОХОЗЯЙСТВЕННЫХ ОРГАНИЗАЦИЯХ

Таблица № 109

109. СТРУКТУРА ПОГОЛОВЬЯ КРУПНОГО РОГАТОГО СКОТА ПО ПОЛОВОЗРАСТНЫМ ГРУППАМ И ВИДАМ
В СЕЛЬСКОХОЗЯЙСТВЕННЫХ ОРГАНИЗАЦИЯХ

(на 1 июля 2016 года; в процентах от общего поголовья крупного рогатого скота)

	Молочный крупный рогатый скот	в том числе					Мясной крупный рогатый скот	в том числе				Волы
		взрослое поголовье	из него коровы	молодняк (кроме телят до 1 года)	из него нетели	телята (до 1 года)		взрослое поголовье	из него коровы	молодняк (кроме телят до 1 года)	телята (до 1 года)	
	1	2	3	4	5	6	7	8	9	10	11	12
Костромская область	92.5	41.3	39.7	33.6	5.3	17.6	7.5	3.5	3.4	2.0	2.0	0.0
Муниципальные районы Костромской области	92.5	41.3	39.7	33.6	5.3	17.6	7.5	3.5	3.4	2.0	2.0	0.0
Антроповский	60.7	25.9	25.5	22.0	3.9	12.9	39.3	18.2	17.5	11.4	9.6	-
Буйский	99.8	39.5	39.3	48.7	10.0	11.6	0.2	-	-	0.2	-	-
Вохомский	100.0	56.6	55.6	18.8	2.6	24.6	-	-	-	-	-	-
Галичский	66.7	33.4	29.9	16.3	3.4	17.0	33.3	14.3	13.8	10.6	8.4	-
Кадыйский	-	-	-	-	-	-	22.2	7.4	7.4	7.4	7.4	77.8
Кологривский	100.0	44.0	42.2	22.9	-	33.1	-	-	-	-	-	-
Костромской	99.4	40.0	37.5	44.7	5.6	14.7	0.6	0.2	0.1	0.4	-	-
Красносельский	97.3	47.0	44.0	30.6	7.9	19.8	2.7	1.2	1.2	0.3	1.2	-
Макарьевский	98.5	35.4	34.9	41.5	6.7	21.7	1.5	0.9	0.9	0.2	0.4	-
Мантуровский	92.8	47.1	46.7	27.7	3.2	18.1	7.2	6.0	5.8	0.3	0.8	-
Межевской	100.0	50.5	47.7	29.4	-	20.2	-	-	-	-	-	-
Муниципальный район город Нея и Нейский район	95.0	50.8	49.5	25.7	4.1	18.5	5.0	2.2	1.9	1.6	1.3	-
Муниципальный район город Нерехта и Нерехтский район	99.0	38.2	37.8	40.9	3.2	19.8	1.0	0.5	0.5	-	0.5	-
Октябрьский	97.7	56.0	54.1	29.9	8.4	11.9	2.3	1.0	1.0	0.8	0.5	-
Островский	73.9	30.8	30.1	34.3	11.0	8.9	26.1	9.6	9.4	12.3	4.2	-
Павинский	100.0	55.0	54.1	13.0	1.9	32.0	-	-	-	-	-	-
Парфеньевский	100.0	27.7	27.5	49.2	9.7	23.1	-	-	-	-	-	-
Поназыревский	-	-	-	-	-	-	100.0	58.8	55.9	5.9	35.3	-
Пыщугский	100.0	61.8	58.2	14.5	-	23.6	-	-	-	-	-	-
Солигаличский	76.3	33.9	33.0	26.1	3.6	16.3	23.7	11.1	10.4	5.4	7.2	-

	Молочный крупный рогатый скот	в том числе					Мясной крупный рогатый скот	в том числе				Волю
		взрослое поголовье	из него коровы	молодняк (кроме телят до 1 года)	из него нетели	телята (до 1 года)		взрослое поголовье	из него коровы	молодняк (кроме телят до 1 года)	телята (до 1 года)	
	1	2	3	4	5	6	7	8	9	10	11	12
Судиславский	93.7	47.2	46.5	23.4	2.6	23.0	6.3	2.6	2.5	1.8	2.0	-
Сусанинский	100.0	40.7	39.2	44.7	7.4	14.6	-	-	-	-	-	-
Чухломский	23.9	12.3	12.1	5.9	-	5.7	76.1	42.7	41.5	5.1	28.4	-
Шарьинский	93.5	45.2	45.0	14.9	2.3	33.5	6.5	2.6	2.5	1.9	1.9	-
Городские округа Костромской области	-	-	-	-	-	-	-	-	-	-	-	-
город Кострома	-	-	-	-	-	-	-	-	-	-	-	-
город Буй	-	-	-	-	-	-	-	-	-	-	-	-
город Волгореченск	-	-	-	-	-	-	-	-	-	-	-	-
город Галич	-	-	-	-	-	-	-	-	-	-	-	-
город Мантурово	-	-	-	-	-	-	-	-	-	-	-	-
город Шарья	-	-	-	-	-	-	-	-	-	-	-	-

110. СТРУКТУРА ПОГОЛОВЬЯ СВИНЕЙ ПО ПОЛОВОЗРАСТНЫМ ГРУППАМ И ВИДАМ В СЕЛЬСКОХОЗЯЙСТВЕННЫХ ОРГАНИЗАЦИЯХ

(на 1 июля 2016 года; в процентах от общего поголовья свиней)

	Взрослое поголовье	в том числе основного стада	из него свиноматки основные	Молодняк	в том числе	
					молодняк старше 4 месяцев	поросята до 4 месяцев
	1	2	3	4	5	6
Костромская область	10.4	7.5	6.3	89.6	38.6	51.0
Муниципальные районы Костромской области	10.4	7.5	6.3	89.6	38.4	51.2
Антроповский	-	-	-	-	-	-
Буйский	-	-	-	-	-	-
Вохомский	69.0	58.6	55.2	31.0	31.0	-
Галичский	-	-	-	-	-	-
Кадынский	-	-	-	-	-	-
Кологривский	-	-	-	-	-	-
Костромской	10.4	6.6	6.0	89.6	37.9	51.7
Красносельский	-	-	-	-	-	-
Макарьевский	-	-	-	100.0	100.0	-
Мантуровский	-	-	-	-	-	-
Межевской	-	-	-	-	-	-
Муниципальный район город Нея и Нейский район	-	-	-	-	-	-
Муниципальный район город Нерехта и Нерехтский район	-	-	-	-	-	-
Октябрьский	-	-	-	-	-	-
Островский	18.6	18.6	17.2	81.4	40.0	41.4
Павинский	-	-	-	-	-	-
Парфеньевский	-	-	-	-	-	-
Поназыревский	6.7	6.7	4.4	93.3	93.3	-
Пыщугский	-	-	-	-	-	-
Солигаличский	-	-	-	-	-	-
Судиславский	-	-	-	-	-	-
Сусанинский	9.8	9.8	7.8	90.2	41.2	49.0
Чухломский	-	-	-	-	-	-
Шарьинский	9.7	9.7	6.8	90.3	39.5	50.8
Городские округа Костромской области	13.9	6.2	4.6	86.1	54.1	32.0
город Кострома	13.9	6.2	4.6	86.1	54.1	32.0
город Буй	-	-	-	-	-	-
город Волгореченск	-	-	-	-	-	-
город Галич	-	-	-	-	-	-
город Мантурово	-	-	-	-	-	-
город Шарья	-	-	-	-	-	-

111. СТРУКТУРА ПОГОЛОВЬЯ ОВЕЦ ПО ПОЛОВОЗРАСТНЫМ ГРУППАМ И ВИДАМ В СЕЛЬСКОХОЗЯЙСТВЕННЫХ ОРГАНИЗАЦИЯХ

(на 1 июля 2016 года; в процентах от общего поголовья овец)

	Взрослое поголовье	из него овцематки и ярки старше 1 года	Молодняк	Из общего поголовья овец				
				овцы тонкорунных пород	овцы полутонкорунных пород	овцы полугрубошерстных пород	овцы грубошерстных пород (без каракульских и смушковых)	овцы каракульских и смушковых пород
	1	2	3	4	5	6	7	8
Костромская область	62.2	60.5	37.8	-	-	-	100.0	-
Муниципальные районы Костромской области	62.2	60.5	37.8	-	-	-	100.0	-
Антроповский	-	-	-	-	-	-	-	-
Буйский	-	-	-	-	-	-	-	-
Вохомский	-	-	-	-	-	-	-	-
Галичский	41.7	40.3	58.3	-	-	-	100.0	-
Кадыйский	-	-	-	-	-	-	-	-
Кологривский	-	-	-	-	-	-	-	-
Костромской	71.5	70.2	28.5	-	-	-	100.0	-
Красносельский	-	-	-	-	-	-	-	-
Макарьевский	74.4	69.8	25.6	-	-	-	100.0	-
Мантуровский	-	-	-	-	-	-	-	-
Межевской	-	-	-	-	-	-	-	-
Муниципальный район город Нея и Нейский район	-	-	-	-	-	-	-	-
Муниципальный район город Нерехта и Нерехтский район	-	-	-	-	-	-	-	-
Октябрьский	-	-	-	-	-	-	-	-
Островский	48.0	46.9	52.0	-	-	-	100.0	-
Павинский	-	-	-	-	-	-	-	-
Парфеньевский	-	-	-	-	-	-	-	-
Поназыревский	-	-	-	-	-	-	-	-
Пыщугский	62.5	56.3	37.5	-	-	-	100.0	-
Солигаличский	-	-	-	-	-	-	-	-

	Взрослое поголовье	из него овцематки и ярки старше 1 года	Молодняк	Из общего поголовья овец				
				овцы тонкорунных пород	овцы полутонкорунных пород	овцы полугрубошерстных пород	овцы грубошерстных пород (без каракульских и смушковых)	овцы каракульских и смушковых пород
	1	2	3	4	5	6	7	8
Судиславский	-	-	-	-	-	-	-	-
Сусанинский	63.5	62.1	36.5	-	-	-	100.0	-
Чухломский	-	-	-	-	-	-	-	-
Шарьинский	-	-	-	-	-	-	-	-
Городские округа Костромской области	-	-	-	-	-	-	-	-
город Кострома	-	-	-	-	-	-	-	-
город Буй	-	-	-	-	-	-	-	-
город Волгореченск	-	-	-	-	-	-	-	-
город Галич	-	-	-	-	-	-	-	-
город Мантурово	-	-	-	-	-	-	-	-
город Шарья	-	-	-	-	-	-	-	-

112. СТРУКТУРА ПОГОЛОВЬЯ КОЗ ПО ПОЛОВОЗРАСТНЫМ ГРУППАМ И ВИДАМ В СЕЛЬСКОХОЗЯЙСТВЕННЫХ ОРГАНИЗАЦИЯХ

(на 1 июля 2016 года; в процентах от общего поголовья коз)

	Взрослое поголовье	из него козوماتки и козочки старше 1 года	Молодняк
	1	2	3
Костромская область	33.8	33.8	66.2
Муниципальные районы Костромской области	33.8	33.8	66.2
Антроповский	-	-	-
Буйский	-	-	-
Вохомский	-	-	-
Галичский	-	-	-
Кадыйский	-	-	100.0
Кологривский	-	-	-
Костромской	-	-	-
Красносельский	-	-	-
Макарьевский	-	-	-
Мантуровский	-	-	-
Межевской	-	-	-
Муниципальный район город Нея и Нейский район	-	-	-
Муниципальный район город Нерехта и Нерехтский район	34.4	34.4	65.6
Октябрьский	-	-	-
Островский	-	-	-
Павинский	-	-	-
Парфеньевский	-	-	-
Поназыревский	-	-	-
Пыщугский	-	-	-
Солигаличский	-	-	-
Судиславский	-	-	-
Сусанинский	-	-	-
Чухломский	-	-	-
Шарьинский	-	-	-
Городские округа Костромской области	-	-	-
город Кострома	-	-	-
город Буй	-	-	-
город Волгореченск	-	-	-
город Галич	-	-	-
город Мантурово	-	-	-
город Шарья	-	-	-

113. СТРУКТУРА ПОГОЛОВЬЯ ПТИЦЫ ПО ВИДАМ В СЕЛЬСКОХОЗЯЙСТВЕННЫХ ОРГАНИЗАЦИЯХ

(на 1 июля 2016 года; в процентах от общего поголовья птицы)

	Куры	Утки	Гуси	Индейки	Цесарки	Перепелки	Фазаны	Страусы
	1	2	3	4	5	6	7	8
Костромская область	100.0	-	-	0.0	-	0.0	0.0	-
Муниципальные районы Костромской области	100.0	-	-	0.0	-	0.0	0.0	-
Антроповский	-	-	-	-	-	-	-	-
Буйский	100.0	-	-	-	-	-	-	-
Вохомский	-	-	-	-	-	-	-	-
Галичский	100.0	-	-	-	-	-	-	-
Кадыйский	-	-	-	-	-	49.0	51.0	-
Кологривский	-	-	-	-	-	-	-	-
Костромской	100.0	-	-	-	-	0.0	-	-
Красносельский	-	-	-	-	-	-	-	-
Макарьевский	-	-	-	68.2	-	31.8	-	-
Мантуровский	-	-	-	-	-	-	-	-
Межевской	-	-	-	-	-	-	-	-
Муниципальный район город Нея и Нейский район	-	-	-	-	-	-	-	-
Муниципальный район город Нерехта и Нерехтский район	100.0	-	-	-	-	-	-	-
Октябрьский	-	-	-	-	-	-	-	-
Островский	100.0	-	-	-	-	-	-	-
Павинский	-	-	-	-	-	-	-	-
Парфеньевский	-	-	-	-	-	-	-	-
Поназыревский	-	-	-	-	-	-	-	-
Пыщугский	-	-	-	-	-	-	-	-
Солигаличский	-	-	-	-	-	-	-	-
Судиславский	-	-	-	-	-	-	-	-
Сусанинский	100.0	-	-	-	-	-	-	-
Чухломский	-	-	-	-	-	-	-	-
Шарьинский	100.0	-	-	-	-	-	-	-
Городские округа Костромской области	-	-	-	-	-	-	-	-
город Кострома	-	-	-	-	-	-	-	-
город Буй	-	-	-	-	-	-	-	-
город Волгореченск	-	-	-	-	-	-	-	-
город Галич	-	-	-	-	-	-	-	-
город Мантурово	-	-	-	-	-	-	-	-
город Шарья	-	-	-	-	-	-	-	-

114. СТРУКТУРА ПОГОЛОВЬЯ КУР ПО ПОЛОВОЗРАСТНЫМ ГРУППАМ И ВИДАМ В СЕЛЬСКОХОЗЯЙСТВЕННЫХ ОРГАНИЗАЦИЯХ

(на 1 июля 2016 года; в процентах от общего поголовья кур)

	Куры яичных пород	в том числе				Куры мясных и мясо-яичных пород	в том числе			
		куры-несушки	из них промышленного стада	петухи	молодняк кур (всех возрастов)		куры-несушки	петухи	молодняк кур (всех возрастов)	из них бройлеры
	1	2	3	4	5	6	7	8	9	10
Костромская область	92.0	61.6	55.5	0.3	30.1	8.0	0.8	0.1	7.1	5.9
Муниципальные районы Костромской области	92.0	61.6	50.8	0.3	30.1	8.0	0.8	0.1	7.1	5.9
Антроповский	-	-	-	-	-	-	-	-	-	-
Буйский	100.0	63.9	-	-	36.1	-	-	-	-	-
Вохомский	-	-	-	-	-	-	-	-	-	-
Галичский	100.0	62.0	58.4	0.5	37.5	-	-	-	-	-
Кадыйский	-	-	-	-	-	-	-	-	-	-
Кологривский	-	-	-	-	-	-	-	-	-	-
Костромской	76.1	49.2	45.4	0.5	26.4	23.9	2.6	0.2	21.1	19.1
Красносельский	-	-	-	-	-	-	-	-	-	-
Макарьевский	-	-	-	-	-	-	-	-	-	-
Мантуровский	-	-	-	-	-	-	-	-	-	-
Межевской	-	-	-	-	-	-	-	-	-	-
Муниципальный район город Нея и Нейский район	-	-	-	-	-	-	-	-	-	-
Муниципальный район город Нерехта и Нерехтский район	100.0	70.8	70.8	0.0	29.2	-	-	-	-	-
Октябрьский	-	-	-	-	-	-	-	-	-	-
Островский	77.6	74.6	74.6	-	3.1	22.4	-	-	22.4	-
Павинский	-	-	-	-	-	-	-	-	-	-
Парфеньевский	-	-	-	-	-	-	-	-	-	-
Поназыревский	-	-	-	-	-	-	-	-	-	-
Пыщугский	-	-	-	-	-	-	-	-	-	-
Солигаличский	-	-	-	-	-	-	-	-	-	-

	Куры яичных пород	в том числе				Куры мясных и мясо-яичных пород	в том числе			
		куры-несушки	из них промышленного стада	петухи	молодняк кур (всех возрастов)		куры-несушки	петухи	молодняк кур (всех возрастов)	из них бройлеры
	1	2	3	4	5	6	7	8	9	10
Судиславский	-	-	-	-	-	-	-	-	-	-
Сусанинский	100.0	73.6	73.6	-	26.4	-	-	-	-	-
Чухломский	-	-	-	-	-	-	-	-	-	-
Шарьинский	100.0	76.5	-	-	23.5	-	-	-	-	-
Городские округа Костромской области	-	-	-	-	-	-	-	-	-	-
город Кострома	-	-	-	-	-	-	-	-	-	-
город Буй	-	-	-	-	-	-	-	-	-	-
город Волгореченск	-	-	-	-	-	-	-	-	-	-
город Галич	-	-	-	-	-	-	-	-	-	-
город Мантурово	-	-	-	-	-	-	-	-	-	-
город Шарья	-	-	-	-	-	-	-	-	-	-

115. СТРУКТУРА ПОГОЛОВЬЯ ЛОШАДЕЙ ПО ПОЛОВОЗРАСТНЫМ ГРУППАМ И ВИДАМ В СЕЛЬСКОХОЗЯЙСТВЕННЫХ ОРГАНИЗАЦИЯХ

(на 1 июля 2016 года; в процентах от общего поголовья лошадей)

	Взрослое поголовье	из него кобылы	Молодняк	Из общего поголовья лошадей - рабочие лошади
	1	2	3	4
Костромская область	82.0	60.7	18.0	62.3
Муниципальные районы Костромской области	82.0	60.7	18.0	62.3
Антроповский	100.0	50.0	-	-
Буйский	100.0	100.0	-	100.0
Вохомский	100.0	50.0	-	100.0
Галичский	81.0	57.1	19.0	71.4
Кадыйский	-	-	-	-
Кологривский	100.0	100.0	-	100.0
Костромской	69.6	43.5	30.4	52.2
Красносельский	100.0	100.0	-	-
Макарьевский	100.0	75.0	-	100.0
Мантуровский	72.7	54.5	27.3	63.6
Межевской	-	-	-	-
Муниципальный район город Нея и Нейский район	100.0	66.7	-	100.0
Муниципальный район город Нерехта и Нерехтский район	100.0	66.7	-	100.0
Октябрьский	-	-	-	-
Островский	-	-	-	-
Павинский	-	-	-	-
Парфеньевский	-	-	-	-
Поназыревский	100.0	100.0	-	100.0
Пыщугский	-	-	-	-
Солигаличский	100.0	66.7	-	66.7
Судиславский	87.5	87.5	12.5	87.5
Сусанинский	53.3	40.0	46.7	13.3
Чухломский	-	-	-	-
Шарьинский	100.0	66.7	-	100.0
Городские округа Костромской области	-	-	-	-
город Кострома	-	-	-	-
город Буй	-	-	-	-
город Волгореченск	-	-	-	-
город Галич	-	-	-	-
город Мантурово	-	-	-	-
город Шарья	-	-	-	-

**СТРУКТУРА ПОГОЛОВЬЯ СЕЛЬСКОХОЗЯЙСТВЕННЫХ ЖИВОТНЫХ В СЕЛЬСКОХОЗЯЙСТВЕННЫХ ОРГАНИЗАЦИЯХ,
НЕ ОТНОСЯЩИХСЯ К СУБЪЕКТАМ МАЛОГО ПРЕДПРИНИМАТЕЛЬСТВА**

Таблица № 116

**116. СТРУКТУРА ПОГОЛОВЬЯ КРУПНОГО РОГАТОГО СКОТА ПО ПОЛОВОЗРАСТНЫМ ГРУППАМ И ВИДАМ
В СЕЛЬСКОХОЗЯЙСТВЕННЫХ ОРГАНИЗАЦИЯХ, НЕ ОТНОСЯЩИХСЯ К СУБЪЕКТАМ МАЛОГО ПРЕДПРИНИМАТЕЛЬСТВА**

(на 1 июля 2016 года; в процентах от общего поголовья крупного рогатого скота)

	Молочный крупный рогатый скот	в том числе					Мясной крупный рогатый скот	в том числе				Волы
		взрослое поголовье	из него коровы	молодняк (кроме телят до 1 года)	из него нетели	телята (до 1 года)		взрослое поголовье	из него коровы	молодняк (кроме телят до 1 года)	телята (до 1 года)	
Костромская область	99.4	45.9	43.1	35.3	8.8	18.2	0.6	0.6	0.6	-	-	-
Муниципальные районы Костромской области	99.4	45.9	43.1	35.3	8.8	18.2	0.6	0.6	0.6	-	-	-
Антроповский	-	-	-	-	-	-	-	-	-	-	-	-
Буйский	100.0	40.9	40.8	49.2	10.6	9.8	-	-	-	-	-	-
Вохомский	-	-	-	-	-	-	-	-	-	-	-	-
Галичский	97.1	51.0	43.4	22.2	7.6	23.9	2.9	2.9	2.9	-	-	-
Кадынский	-	-	-	-	-	-	-	-	-	-	-	-
Кологривский	-	-	-	-	-	-	-	-	-	-	-	-
Костромской	99.8	45.7	45.2	32.5	8.1	21.6	0.2	0.2	0.2	-	-	-
Красносельский	100.0	44.2	38.5	39.0	15.3	16.8	-	-	-	-	-	-
Макарьевский	-	-	-	-	-	-	-	-	-	-	-	-
Мантуровский	100.0	46.2	45.9	52.5	3.3	1.3	-	-	-	-	-	-
Межевской	-	-	-	-	-	-	-	-	-	-	-	-
Муниципальный район город Нея и Нейский район	-	-	-	-	-	-	-	-	-	-	-	-
Муниципальный район город Нерехта и Нерехтский район	-	-	-	-	-	-	-	-	-	-	-	-
Октябрьский	-	-	-	-	-	-	-	-	-	-	-	-
Островский	-	-	-	-	-	-	-	-	-	-	-	-
Павинский	-	-	-	-	-	-	-	-	-	-	-	-
Парфеньевский	-	-	-	-	-	-	-	-	-	-	-	-
Поназыревский	-	-	-	-	-	-	-	-	-	-	-	-
Пыщугский	-	-	-	-	-	-	-	-	-	-	-	-
Солигаличский	-	-	-	-	-	-	-	-	-	-	-	-

	Молочный крупный рогатый скот	в том числе					Мясной крупный рогатый скот	в том числе				Волеы	
		взрослое поголовье	из него коровы	молодняк (кроме телят до 1 года)	из него нетели	телята (до 1 года)		взрослое поголовье	из него коровы	молодняк (кроме телят до 1 года)	телята (до 1 года)		
													1
Судиславский	100.0	49.7	49.6	26.1	3.1	24.2	-	-	-	-	-	-	-
Сусанинский	100.0	36.0	36.0	55.0	10.1	9.0	-	-	-	-	-	-	-
Чухломский	-	-	-	-	-	-	-	-	-	-	-	-	-
Шарьинский	-	-	-	-	-	-	-	-	-	-	-	-	-
Городские округа Костромской области	-	-	-	-	-	-	-	-	-	-	-	-	-
город Кострома	-	-	-	-	-	-	-	-	-	-	-	-	-
город Буй	-	-	-	-	-	-	-	-	-	-	-	-	-
город Волгореченск	-	-	-	-	-	-	-	-	-	-	-	-	-
город Галич	-	-	-	-	-	-	-	-	-	-	-	-	-
город Мантурово	-	-	-	-	-	-	-	-	-	-	-	-	-
город Шарья	-	-	-	-	-	-	-	-	-	-	-	-	-

117. СТРУКТУРА ПОГОЛОВЬЯ СВИНЕЙ ПО ПОЛОВОЗРАСТНЫМ ГРУППАМ И ВИДАМ В СЕЛЬСКОХОЗЯЙСТВЕННЫХ ОРГАНИЗАЦИЯХ, НЕ ОТНОСЯЩИХСЯ К СУБЪЕКТАМ МАЛОГО ПРЕДПРИНИМАТЕЛЬСТВА

(на 1 июля 2016 года; в процентах от общего поголовья свиней)

	Взрослое поголовье	в том числе основного стада	из него свиноматки основные	Молодняк	в том числе	
					молодняк старше 4 месяцев	поросята до 4 месяцев
	1	2	3	4	5	6
Костромская область	9.9	6.1	6.0	90.1	37.7	52.4
Муниципальные районы Костромской области	9.9	6.1	6.0	90.1	37.7	52.4
Антроповский	-	-	-	-	-	-
Буйский	-	-	-	-	-	-
Вохомский	-	-	-	-	-	-
Галичский	-	-	-	-	-	-
Кадынский	-	-	-	-	-	-
Кологривский	-	-	-	-	-	-
Костромской	9.9	6.1	6.0	90.1	37.7	52.4
Красносельский	-	-	-	-	-	-
Макарьевский	-	-	-	-	-	-
Мантуровский	-	-	-	-	-	-
Межевской	-	-	-	-	-	-
Муниципальный район город Нея и Нейский район	-	-	-	-	-	-
Муниципальный район город Нерехта и Нерехтский район	-	-	-	-	-	-
Октябрьский	-	-	-	-	-	-
Островский	-	-	-	-	-	-
Павинский	-	-	-	-	-	-
Парфеньевский	-	-	-	-	-	-
Поназыревский	-	-	-	-	-	-
Пыщугский	-	-	-	-	-	-
Солигаличский	-	-	-	-	-	-
Судиславский	-	-	-	-	-	-
Сусанинский	-	-	-	-	-	-
Чухломский	-	-	-	-	-	-
Шарьинский	-	-	-	-	-	-
Городские округа Костромской области	-	-	-	-	-	-
город Кострома	-	-	-	-	-	-
город Буй	-	-	-	-	-	-
город Волгореченск	-	-	-	-	-	-
город Галич	-	-	-	-	-	-
город Мантурово	-	-	-	-	-	-
город Шарья	-	-	-	-	-	-

**118. СТРУКТУРА ПОГОЛОВЬЯ ПТИЦЫ ПО ВИДАМ В СЕЛЬСКОХОЗЯЙСТВЕННЫХ ОРГАНИЗАЦИЯХ,
НЕ ОТНОСЯЩИХСЯ К СУБЪЕКТАМ МАЛОГО ПРЕДПРИНИМАТЕЛЬСТВА**

(на 1 июля 2016 года; в процентах от общего поголовья птицы)

	Куры	Утки	Гуси	Индейки	Цесарки	Перепелки	Фазаны	Страусы
	1	2	3	4	5	6	7	8
Костромская область	100.0	-	-	-	-	-	-	-
Муниципальные районы Костромской области	100.0	-	-	-	-	-	-	-
Антроповский	-	-	-	-	-	-	-	-
Буйский	-	-	-	-	-	-	-	-
Вохомский	-	-	-	-	-	-	-	-
Галичский	100.0	-	-	-	-	-	-	-
Кадыйский	-	-	-	-	-	-	-	-
Кологривский	-	-	-	-	-	-	-	-
Костромской	100.0	-	-	-	-	-	-	-
Красносельский	-	-	-	-	-	-	-	-
Макарьевский	-	-	-	-	-	-	-	-
Мантуровский	-	-	-	-	-	-	-	-
Межевской	-	-	-	-	-	-	-	-
Муниципальный район город Нея и Нейский район	-	-	-	-	-	-	-	-
Муниципальный район город Нерехта и Нерехтский район	-	-	-	-	-	-	-	-
Октябрьский	-	-	-	-	-	-	-	-
Островский	-	-	-	-	-	-	-	-
Павинский	-	-	-	-	-	-	-	-
Парфеньевский	-	-	-	-	-	-	-	-
Поназыревский	-	-	-	-	-	-	-	-
Пыщугский	-	-	-	-	-	-	-	-
Солигаличский	-	-	-	-	-	-	-	-
Судиславский	-	-	-	-	-	-	-	-
Сусанинский	100.0	-	-	-	-	-	-	-
Чухломский	-	-	-	-	-	-	-	-
Шарьинский	-	-	-	-	-	-	-	-
Городские округа Костромской области	-	-	-	-	-	-	-	-
город Кострома	-	-	-	-	-	-	-	-
город Буй	-	-	-	-	-	-	-	-
город Волгореченск	-	-	-	-	-	-	-	-
город Галич	-	-	-	-	-	-	-	-
город Мантурово	-	-	-	-	-	-	-	-
город Шарья	-	-	-	-	-	-	-	-

**119. СТРУКТУРА ПОГОЛОВЬЯ КУР ПО ПОЛОВОЗРАСТНЫМ ГРУППАМ И ВИДАМ В СЕЛЬСКОХОЗЯЙСТВЕННЫХ ОРГАНИЗАЦИЯХ,
НЕ ОТНОСЯЩИХСЯ К СУБЪЕКТАМ МАЛОГО ПРЕДПРИНИМАТЕЛЬСТВА**

(на 1 июля 2016 года; в процентах от общего поголовья кур)

	Куры яичных пород	в том числе				Куры мясных и мясо- яичных пород	в том числе			
		куры- несушки	из них промышлен- ного стада	петухи	молодняк кур (всех возрастов)		куры- несушки	петухи	молодняк кур (всех возрастов)	из них бройлеры
Костромская область	90.7	59.2	56.1	0.4	31.1	9.3	1.0	0.1	8.2	7.4
Муниципальные районы Костромской области	90.7	59.2	56.1	0.4	31.1	9.3	1.0	0.1	8.2	7.4
Антроповский	-	-	-	-	-	-	-	-	-	-
Буйский	-	-	-	-	-	-	-	-	-	-
Вохомский	-	-	-	-	-	-	-	-	-	-
Галичский	100.0	62.0	58.4	0.5	37.5	-	-	-	-	-
Кадынский	-	-	-	-	-	-	-	-	-	-
Кологривский	-	-	-	-	-	-	-	-	-	-
Костромской	76.1	49.2	45.4	0.5	26.4	23.9	2.6	0.2	21.1	19.1
Красносельский	-	-	-	-	-	-	-	-	-	-
Макарьевский	-	-	-	-	-	-	-	-	-	-
Мантуровский	-	-	-	-	-	-	-	-	-	-
Межевской	-	-	-	-	-	-	-	-	-	-
Муниципальный район город Нея и Нейский район	-	-	-	-	-	-	-	-	-	-
Муниципальный район город Нерехта и Нерехтский район	-	-	-	-	-	-	-	-	-	-
Октябрьский	-	-	-	-	-	-	-	-	-	-
Островский	-	-	-	-	-	-	-	-	-	-
Павинский	-	-	-	-	-	-	-	-	-	-
Парфеньевский	-	-	-	-	-	-	-	-	-	-
Поназыревский	-	-	-	-	-	-	-	-	-	-
Пыщугский	-	-	-	-	-	-	-	-	-	-
Солигаличский	-	-	-	-	-	-	-	-	-	-

	Куры яичных пород	в том числе				Куры мясных и мясо- яичных пород	в том числе			
		куры- несушки	из них промышлен- ного стада	петухи	молодняк кур (всех возрастов)		куры- несушки	петухи	молодняк кур (всех возрастов)	из них бройлеры
	1	2	3	4	5	6	7	8	9	10
Судиславский	-	-	-	-	-	-	-	-	-	-
Сусанинский	100.0	73.6	73.6	-	26.4	-	-	-	-	-
Чухломский	-	-	-	-	-	-	-	-	-	-
Шарьинский	-	-	-	-	-	-	-	-	-	-
Городские округа Костромской области	-	-	-	-	-	-	-	-	-	-
город Кострома	-	-	-	-	-	-	-	-	-	-
город Буй	-	-	-	-	-	-	-	-	-	-
город Волгореченск	-	-	-	-	-	-	-	-	-	-
город Галич	-	-	-	-	-	-	-	-	-	-
город Мантурово	-	-	-	-	-	-	-	-	-	-
город Шарья	-	-	-	-	-	-	-	-	-	-

**120. СТРУКТУРА ПОГоловья ЛОШАДЕЙ ПО ПОЛОВОЗРАСТНЫМ ГРУППАМ И ВИДАМ В СЕЛЬСКОХОЗЯЙСТВЕННЫХ ОРГАНИЗАЦИЯХ,
НЕ ОТНОСЯЩИХСЯ К СУБЪЕКТАМ МАЛОГО ПРЕДПРИНИМАТЕЛЬСТВА**

(на 1 июля 2016 года; в процентах от общего поголовья лошадей)

	Взрослое поголовье	из него кобылы	Молодняк	Из общего поголовья лошадей - рабочие лошади
	1	2	3	4
Костромская область	84.4	68.8	15.6	84.4
Муниципальные районы Костромской области	84.4	68.8	15.6	84.4
Антроповский	-	-	-	-
Буйский	100.0	100.0	-	100.0
Вохомский	-	-	-	-
Галичский	78.9	52.6	21.1	78.9
Кадыйский	-	-	-	-
Кологривский	-	-	-	-
Костромской	-	-	-	-
Красносельский	-	-	-	-
Макарьевский	-	-	-	-
Мантуровский	-	-	-	-
Межевской	-	-	-	-
Муниципальный район город Нея и Нейский район	-	-	-	-
Муниципальный район город Нерехта и Нерехтский район	-	-	-	-
Октябрьский	-	-	-	-
Островский	-	-	-	-
Павинский	-	-	-	-
Парфеньевский	-	-	-	-
Поназыревский	-	-	-	-
Пыщугский	-	-	-	-
Солигаличский	-	-	-	-
Судиславский	87.5	87.5	12.5	87.5
Сусанинский	-	-	-	-
Чухломский	-	-	-	-
Шарьинский	-	-	-	-
Городские округа Костромской области	-	-	-	-
город Кострома	-	-	-	-
город Буй	-	-	-	-
город Волгореченск	-	-	-	-
город Галич	-	-	-	-
город Мантурово	-	-	-	-
город Шарья	-	-	-	-

СТРУКТУРА ПОГОЛОВЬЯ СЕЛЬСКОХОЗЯЙСТВЕННЫХ ЖИВОТНЫХ В МАЛЫХ СЕЛЬСКОХОЗЯЙСТВЕННЫХ ПРЕДПРИЯТИЯХ

Таблица № 121

121. СТРУКТУРА ПОГОЛОВЬЯ КРУПНОГО РОГАТОГО СКОТА ПО ПОЛОВОЗРАСТНЫМ ГРУППАМ И ВИДАМ
В МАЛЫХ СЕЛЬСКОХОЗЯЙСТВЕННЫХ ПРЕДПРИЯТИЯХ

(на 1 июля 2016 года; в процентах от общего поголовья крупного рогатого скота)

	Молочный крупный рогатый скот	в том числе					Мясной крупный рогатый скот	в том числе				Волы
		взрослое поголовье	из него коровы	молодняк (кроме телят до 1 года)	из него нетели	телята (до 1 года)		взрослое поголовье	из него коровы	молодняк (кроме телят до 1 года)	телята (до 1 года)	
	1	2	3	4	5	6	7	8	9	10	11	12
Костромская область	90.6	39.9	38.7	33.2	4.5	17.5	9.4	4.3	4.1	2.5	2.6	-
Муниципальные районы Костромской области	90.6	39.9	38.7	33.2	4.5	17.5	9.4	4.3	4.1	2.5	2.6	-
Антроповский	-	-	-	-	-	-	100.0	44.6	43.1	30.8	24.6	-
Буйский	99.6	37.6	37.5	48.1	9.3	13.9	0.4	-	-	0.4	-	-
Вохомский	100.0	56.6	55.6	18.8	2.6	24.6	-	-	-	-	-	-
Галичский	41.5	18.8	18.8	11.4	-	11.3	58.5	23.7	22.9	19.2	15.5	-
Кадынский	-	-	-	-	-	-	-	-	-	-	-	-
Кологривский	100.0	44.0	42.2	22.9	-	33.1	-	-	-	-	-	-
Костромской	99.3	39.0	36.3	46.8	5.3	13.5	0.7	0.2	0.1	0.5	-	-
Красносельский	94.7	49.3	49.0	21.1	3.5	24.2	5.3	2.4	2.4	0.6	2.4	-
Макарьевский	98.5	35.4	34.9	41.5	6.7	21.7	1.5	0.9	0.9	0.2	0.4	-
Мантуровский	91.6	47.2	46.9	23.4	3.2	20.9	8.4	7.1	6.8	0.4	1.0	-
Межевской	100.0	45.5	42.4	32.3	-	22.2	-	-	-	-	-	-
Муниципальный район город Нея и Нейский район	95.0	50.8	49.5	25.7	4.1	18.5	5.0	2.2	1.9	1.6	1.3	-
Муниципальный район город Нерехта и Нерехтский район	99.0	38.2	37.8	41.0	3.3	19.8	1.0	0.5	0.5	-	0.5	-
Октябрьский	97.7	56.0	54.1	29.9	8.4	11.9	2.3	1.0	1.0	0.8	0.5	-
Островский	73.9	30.8	30.1	34.3	11.0	8.9	26.1	9.6	9.4	12.3	4.2	-
Павинский	100.0	55.0	54.1	13.0	1.9	32.0	-	-	-	-	-	-
Парфеньевский	100.0	27.7	27.5	49.2	9.7	23.1	-	-	-	-	-	-
Поназыревский	-	-	-	-	-	-	100.0	58.8	55.9	5.9	35.3	-
Пыщугский	100.0	61.8	58.2	14.5	-	23.6	-	-	-	-	-	-
Солигаличский	76.3	33.9	33.0	26.1	3.6	16.3	23.7	11.1	10.4	5.4	7.2	-

	Молочный крупный рогатый скот	в том числе					Мясной крупный рогатый скот	в том числе				Волеы
		взрослое поголовье	из него коровы	молодняк (кроме телят до 1 года)	из него нетели	телята (до 1 года)		взрослое поголовье	из него коровы	молодняк (кроме телят до 1 года)	телята (до 1 года)	
Судиславский	86.7	44.4	43.1	20.6	2.1	21.8	13.3	5.4	5.2	3.8	4.1	-
Сусанинский	100.0	41.8	40.4	42.2	6.8	16.0	-	-	-	-	-	-
Чухломский	20.4	11.0	10.8	5.3	-	4.1	79.6	44.6	43.4	5.3	29.7	-
Шарьинский	91.7	42.2	41.9	11.9	2.5	37.7	8.3	3.4	3.1	2.5	2.5	-
Городские округа Костромской области	-	-	-	-	-	-	-	-	-	-	-	-
город Кострома	-	-	-	-	-	-	-	-	-	-	-	-
город Буй	-	-	-	-	-	-	-	-	-	-	-	-
город Волгореченск	-	-	-	-	-	-	-	-	-	-	-	-
город Галич	-	-	-	-	-	-	-	-	-	-	-	-
город Мантурово	-	-	-	-	-	-	-	-	-	-	-	-
город Шарья	-	-	-	-	-	-	-	-	-	-	-	-

**122. СТРУКТУРА ПОГОЛОВЬЯ СВИНЕЙ ПО ПОЛОВОЗРАСТНЫМ ГРУППАМ И ВИДАМ
В МАЛЫХ СЕЛЬСКОХОЗЯЙСТВЕННЫХ ПРЕДПРИЯТИЯХ**

(на 1 июля 2016 года; в процентах от общего поголовья свиней)

	Взрослое поголовье	в том числе основного стада	из него свиноматки основные	Молодняк	в том числе	
					молодняк старше 4 месяцев	поросята до 4 месяцев
	1	2	3	4	5	6
Костромская область	10.2	10.1	7.3	89.8	39.6	50.2
Муниципальные районы Костромской области	10.2	10.1	7.3	89.8	39.6	50.2
Антроповский	-	-	-	-	-	-
Буйский	-	-	-	-	-	-
Вохомский	69.0	58.6	55.2	31.0	31.0	-
Галичский	-	-	-	-	-	-
Кадынский	-	-	-	-	-	-
Кологривский	-	-	-	-	-	-
Костромской	13.7	13.7	12.6	86.3	37.9	48.4
Красносельский	-	-	-	-	-	-
Макарьевский	-	-	-	100.0	100.0	-
Мантуровский	-	-	-	-	-	-
Межевской	-	-	-	-	-	-
Муниципальный район город Нея и Нейский район	-	-	-	-	-	-
Муниципальный район город Нерехта и Нерехтский район	-	-	-	-	-	-
Октябрьский	-	-	-	-	-	-
Островский	48.7	48.7	46.2	51.3	30.8	20.5
Павинский	-	-	-	-	-	-
Парфеньевский	-	-	-	-	-	-
Поназыревский	-	-	-	-	-	-
Пыщугский	-	-	-	-	-	-
Солигаличский	-	-	-	-	-	-

	Взрослое поголовье	в том числе основного стада	из него свиноматки основные	Молодняк	в том числе	
					молодняк старше 4 месяцев	поросята до 4 месяцев
	1	2	3	4	5	6
Судиславский	-	-	-	-	-	-
Сусанинский	-	-	-	-	-	-
Чухломский	-	-	-	-	-	-
Шарьинский	9.6	9.6	6.8	90.4	39.7	50.7
Городские округа Костромской области	-	-	-	-	-	-
город Кострома	-	-	-	-	-	-
город Буй	-	-	-	-	-	-
город Волгореченск	-	-	-	-	-	-
город Галич	-	-	-	-	-	-
город Мантурово	-	-	-	-	-	-
город Шарья	-	-	-	-	-	-

**123. СТРУКТУРА ПОГОЛОВЬЯ ОВЕЦ ПО ПОЛОВОЗРАСТНЫМ ГРУППАМ И ВИДАМ
В МАЛЫХ СЕЛЬСКОХОЗЯЙСТВЕННЫХ ПРЕДПРИЯТИЯХ**

(на 1 июля 2016 года; в процентах от общего поголовья овец)

	Взрослое поголовье	из него овцематки и ярки старше 1 года	Молодняк	из общего поголовья овец				
				овцы тонкорунных пород	овцы полутонкорунных пород	овцы полугрубшерстных пород	овцы грубошерстных пород (без каракульских и смушковых)	овцы каракульских и смушковых пород
	1	2	3	4	5	6	7	8
Костромская область	62.2	60.5	37.8	-	-	-	100.0	-
Муниципальные районы Костромской области	62.2	60.5	37.8	-	-	-	100.0	-
Антроповский	-	-	-	-	-	-	-	-
Буйский	-	-	-	-	-	-	-	-
Вохомский	-	-	-	-	-	-	-	-
Галичский	41.7	40.3	58.3	-	-	-	100.0	-
Кадынский	-	-	-	-	-	-	-	-
Кологривский	-	-	-	-	-	-	-	-
Костромской	71.5	70.2	28.5	-	-	-	100.0	-
Красносельский	-	-	-	-	-	-	-	-
Макарьевский	74.4	69.8	25.6	-	-	-	100.0	-
Мантуровский	-	-	-	-	-	-	-	-
Межевской	-	-	-	-	-	-	-	-
Муниципальный район город Нея и Нейский район	-	-	-	-	-	-	-	-
Муниципальный район город Нерехта и Нерехтский район	-	-	-	-	-	-	-	-
Октябрьский	-	-	-	-	-	-	-	-
Островский	48.0	46.9	52.0	-	-	-	100.0	-
Павинский	-	-	-	-	-	-	-	-
Парфеньевский	-	-	-	-	-	-	-	-
Поназыревский	-	-	-	-	-	-	-	-
Пыщугский	62.5	56.3	37.5	-	-	-	100.0	-
Солигаличский	-	-	-	-	-	-	-	-

	Взрослое поголовье	из него овцематки и ярки старше 1 года	Молодняк	Из общего поголовья овец				
				овцы тонкорунных пород	овцы полутонкорунных пород	овцы полугрубошерстных пород	овцы грубошерстных пород (без каракульских и смушковых)	овцы каракульских и смушковых пород
	1	2	3	4	5	6	7	8
Судиславский	-	-	-	-	-	-	-	-
Сусанинский	63.5	62.1	36.5	-	-	-	100.0	-
Чухломский	-	-	-	-	-	-	-	-
Шарьинский	-	-	-	-	-	-	-	-
Городские округа Костромской области	-	-	-	-	-	-	-	-
город Кострома	-	-	-	-	-	-	-	-
город Буй	-	-	-	-	-	-	-	-
город Волгореченск	-	-	-	-	-	-	-	-
город Галич	-	-	-	-	-	-	-	-
город Мантурово	-	-	-	-	-	-	-	-
город Шарья	-	-	-	-	-	-	-	-

124. СТРУКТУРА ПОГОЛОВЬЯ КОЗ ПО ПОЛОВОЗРАСТНЫМ ГРУППАМ И ВИДАМ В МАЛЫХ СЕЛЬСКОХОЗЯЙСТВЕННЫХ ПРЕДПРИЯТИЯХ

(на 1 июля 2016 года; в процентах от общего поголовья коз)

	Взрослое поголовье	из него козочки и козочки старше 1 года	Молодняк
	1	2	3
Костромская область	34.4	34.4	65.6
Муниципальные районы Костромской области	34.4	34.4	65.6
Антроповский	-	-	-
Буйский	-	-	-
Вохомский	-	-	-
Галичский	-	-	-
Кадынский	-	-	-
Кологривский	-	-	-
Костромской	-	-	-
Красносельский	-	-	-
Макарьевский	-	-	-
Мантуровский	-	-	-
Межевской	-	-	-
Муниципальный район город Нея и Нейский район	-	-	-
Муниципальный район город Нерехта и Нерехтский район	34.4	34.4	65.6
Октябрьский	-	-	-
Островский	-	-	-
Павинский	-	-	-
Парфеньевский	-	-	-
Поназыревский	-	-	-
Пыщугский	-	-	-
Солигаличский	-	-	-
Судиславский	-	-	-
Сусанинский	-	-	-
Чухломский	-	-	-
Шарьинский	-	-	-
Городские округа Костромской области	-	-	-
город Кострома	-	-	-
город Буй	-	-	-
город Волгореченск	-	-	-
город Галич	-	-	-
город Мантурово	-	-	-
город Шарья	-	-	-

125. СТРУКТУРА ПОГОЛОВЬЯ ПТИЦЫ ПО ВИДАМ В МАЛЫХ СЕЛЬСКОХОЗЯЙСТВЕННЫХ ПРЕДПРИЯТИЯХ

(на 1 июля 2016 года; в процентах от общего поголовья птицы)

	Куры	Утки	Гуси	Индейки	Цесарки	Перепелки	Фазаны	Страусы
	1	2	3	4	5	6	7	8
Костромская область	99.9	-	-	0.1	-	0.0	-	-
Муниципальные районы Костромской области	99.9	-	-	0.1	-	0.0	-	-
Антроповский	-	-	-	-	-	-	-	-
Буйский	100.0	-	-	-	-	-	-	-
Вохомский	-	-	-	-	-	-	-	-
Галичский	-	-	-	-	-	-	-	-
Кадынский	-	-	-	-	-	-	-	-
Кологривский	-	-	-	-	-	-	-	-
Костромской	-	-	-	-	-	100.0	-	-
Красносельский	-	-	-	-	-	-	-	-
Макарьевский	-	-	-	68.2	-	31.8	-	-
Мантуровский	-	-	-	-	-	-	-	-
Межевской	-	-	-	-	-	-	-	-
Муниципальный район город Нея и Нейский район	-	-	-	-	-	-	-	-
Муниципальный район город Нерехта и Нерехтский район	100.0	-	-	-	-	-	-	-
Октябрьский	-	-	-	-	-	-	-	-
Островский	100.0	-	-	-	-	-	-	-
Павинский	-	-	-	-	-	-	-	-
Парфеньевский	-	-	-	-	-	-	-	-
Поназыревский	-	-	-	-	-	-	-	-
Пыщугский	-	-	-	-	-	-	-	-
Солигаличский	-	-	-	-	-	-	-	-
Судиславский	-	-	-	-	-	-	-	-
Сусанинский	-	-	-	-	-	-	-	-
Чухломский	-	-	-	-	-	-	-	-
Шарьинский	100.0	-	-	-	-	-	-	-
Городские округа Костромской области	-	-	-	-	-	-	-	-
город Кострома	-	-	-	-	-	-	-	-
город Буй	-	-	-	-	-	-	-	-
город Волгореченск	-	-	-	-	-	-	-	-
город Галич	-	-	-	-	-	-	-	-
город Мантурово	-	-	-	-	-	-	-	-
город Шарья	-	-	-	-	-	-	-	-

126. СТРУКТУРА ПОГОЛОВЬЯ КУР ПО ПОЛОВОЗРАСТНЫМ ГРУППАМ И ВИДАМ В МАЛЫХ СЕЛЬСКОХОЗЯЙСТВЕННЫХ ПРЕДПРИЯТИЯХ

(на 1 июля 2016 года; в процентах от общего поголовья кур)

	Куры яичных пород	в том числе				Куры мясных и мясо- яичных пород	в том числе			
		куры- несушки	из них промышлен- ного стада	петухи	молодняк кур (всех возрастов)		куры- несушки	петухи	молодняк кур (всех возрастов)	из них бройлеры
	1	2	3	4	5	6	7	8	9	10
Костромская область	100.0	73.0	54.6	-	27.0	-	-	-	-	-
Муниципальные районы Костромской области	100.0	73.0	31.0	-	27.0	-	-	-	-	-
Антроповский	-	-	-	-	-	-	-	-	-	-
Буйский	100.0	63.9	-	-	36.1	-	-	-	-	-
Вохомский	-	-	-	-	-	-	-	-	-	-
Галичский	-	-	-	-	-	-	-	-	-	-
Кадыйский	-	-	-	-	-	-	-	-	-	-
Кологривский	-	-	-	-	-	-	-	-	-	-
Костромской	-	-	-	-	-	-	-	-	-	-
Красносельский	-	-	-	-	-	-	-	-	-	-
Макарьевский	-	-	-	-	-	-	-	-	-	-
Мантуровский	-	-	-	-	-	-	-	-	-	-
Межевской	-	-	-	-	-	-	-	-	-	-
Муниципальный район город Нея и Нейский район	-	-	-	-	-	-	-	-	-	-
Муниципальный район город Нерехта и Нерехтский район	100.0	70.8	70.8	-	29.2	-	-	-	-	-
Октябрьский	-	-	-	-	-	-	-	-	-	-
Островский	100.0	95.9	95.9	-	4.1	-	-	-	-	-
Павинский	-	-	-	-	-	-	-	-	-	-
Парфеньевский	-	-	-	-	-	-	-	-	-	-
Поназыревский	-	-	-	-	-	-	-	-	-	-
Пыщугский	-	-	-	-	-	-	-	-	-	-
Солигаличский	-	-	-	-	-	-	-	-	-	-

	Куры яичных пород	в том числе				Куры мясных и мясо- яичных пород	в том числе			
		куры- несушки	из них промышлен- ного стада	петухи	молодняк кур (всех возрастов)		куры- несушки	петухи	молодняк кур (всех возрастов)	из них бройлеры
	1	2	3	4	5	6	7	8	9	10
Судиславский	-	-	-	-	-	-	-	-	-	-
Сусанинский	-	-	-	-	-	-	-	-	-	-
Чухломский	-	-	-	-	-	-	-	-	-	-
Шарьинский	100.0	76.5	-	-	23.5	-	-	-	-	-
Городские округа Костромской области	-	-	-	-	-	-	-	-	-	-
город Кострома	-	-	-	-	-	-	-	-	-	-
город Буй	-	-	-	-	-	-	-	-	-	-
город Волгореченск	-	-	-	-	-	-	-	-	-	-
город Галич	-	-	-	-	-	-	-	-	-	-
город Мантурово	-	-	-	-	-	-	-	-	-	-
город Шарья	-	-	-	-	-	-	-	-	-	-

127. СТРУКТУРА ПОГОЛОВЬЯ ЛОШАДЕЙ ПО ПОЛОВОЗРАСТНЫМ ГРУППАМ И ВИДАМ В МАЛЫХ СЕЛЬСКОХОЗЯЙСТВЕННЫХ ПРЕДПРИЯТИЯХ

(на 1 июля 2016 года; в процентах от общего поголовья лошадей)

	Взрослое поголовье	из него кобылы	Молодняк	Из общего поголовья лошадей - рабочие лошади
	1	2	3	4
Костромская область	81.9	59.0	18.1	57.8
Муниципальные районы Костромской области	81.9	59.0	18.1	57.8
Антроповский	-	-	-	-
Буйский	-	-	-	-
Вохомский	100.0	50.0	-	100.0
Галичский	100.0	100.0	-	-
Кадынский	-	-	-	-
Кологривский	100.0	100.0	-	100.0
Костромской	73.7	47.4	26.3	63.2
Красносельский	100.0	100.0	-	-
Макарьевский	100.0	75.0	-	100.0
Мантуровский	72.7	54.5	27.3	63.6
Межевской	-	-	-	-
Муниципальный район город Нея и Нейский район	100.0	66.7	-	100.0
Муниципальный район город Нерехта и Нерехтский район	100.0	66.7	-	100.0
Октябрьский	-	-	-	-
Островский	-	-	-	-
Павинский	-	-	-	-
Парфеньевский	-	-	-	-
Поназыревский	-	-	-	-
Пыщугский	-	-	-	-
Солигаличский	100.0	66.7	-	66.7
Судиславский	-	-	-	-
Сусанинский	53.3	40.0	46.7	13.3
Чухломский	-	-	-	-
Шарьинский	100.0	66.7	-	100.0
Городские округа Костромской области	-	-	-	-
город Кострома	-	-	-	-
город Буй	-	-	-	-
город Волгореченск	-	-	-	-
город Галич	-	-	-	-
город Мантурово	-	-	-	-
город Шарья	-	-	-	-

**СТРУКТУРА ПОГОЛОВЬЯ СЕЛЬСКОХОЗЯЙСТВЕННЫХ ЖИВОТНЫХ
В КРЕСТЬЯНСКИХ (ФЕРМЕРСКИХ) ХОЗЯЙСТВАХ И У ИНДИВИДУАЛЬНЫХ ПРЕДПРИНИМАТЕЛЕЙ**

Таблица № 128

**128. СТРУКТУРА ПОГОЛОВЬЯ КРУПНОГО РОГАТОГО СКОТА ПО ПОЛОВОЗРАСТНЫМ ГРУППАМ И ВИДАМ
В КРЕСТЬЯНСКИХ (ФЕРМЕРСКИХ) ХОЗЯЙСТВАХ И У ИНДИВИДУАЛЬНЫХ ПРЕДПРИНИМАТЕЛЕЙ**

(на 1 июля 2016 года; в процентах от общего поголовья крупного рогатого скота)

	Молочный крупный рогатый скот	в том числе					Мясной крупный рогатый скот	в том числе				Волеы
		взрослое поголовье	из него коровы	молодняк (кроме телят до 1 года)	из него нетели	телята (до 1 года)		взрослое поголовье	из него коровы	молодняк (кроме телят до 1 года)	телята (до 1 года)	
	1	2	3	4	5	6	7	8	9	10	11	12
Костромская область	64.8	26.0	24.2	23.2	4.5	15.6	35.2	15.3	14.8	10.2	9.6	-
Муниципальные районы Костромской области	64.8	26.0	24.2	23.2	4.6	15.6	35.2	15.4	14.8	10.2	9.6	-
Антроповский	-	-	-	-	-	-	100.0	84.0	84.0	-	16.0	-
Буйский	100.0	51.2	50.2	27.6	3.9	21.2	-	-	-	-	-	-
Вохомский	100.0	45.2	22.6	22.6	6.5	32.3	-	-	-	-	-	-
Галичский	38.0	18.3	18.1	11.7	3.0	7.9	62.0	26.6	26.0	28.6	6.9	-
Кадынский	100.0	49.1	47.3	37.5	3.6	13.4	-	-	-	-	-	-
Кологривский	49.8	23.7	23.7	12.9	0.3	13.2	50.2	13.9	13.6	23.4	12.9	-
Костромской	94.9	20.6	18.1	56.8	3.6	17.5	5.1	4.4	3.9	0.3	0.4	-
Красносельский	100.0	40.8	38.8	30.6	2.0	28.6	-	-	-	-	-	-
Макарьевский	35.5	9.3	9.3	11.2	0.9	15.0	64.5	23.4	21.5	18.7	22.4	-
Мантуровский	100.0	11.1	11.1	27.8	-	61.1	-	-	-	-	-	-
Межевской	20.6	11.0	10.3	6.5	-	3.2	79.4	31.0	30.3	27.7	20.6	-
Муниципальный район город Нея и Нейский район	22.0	6.7	6.7	7.3	3.3	8.0	78.0	36.0	29.3	10.7	31.3	-
Муниципальный район город Нерехта и Нерехтский район	76.4	24.3	24.3	25.0	12.0	27.2	23.6	2.8	2.8	3.5	17.3	-
Октябрьский	100.0	50.0	37.5	50.0	37.5	-	-	-	-	-	-	-
Островский	54.5	31.8	23.9	12.0	2.7	10.7	45.5	24.3	23.5	10.2	10.9	-
Павинский	100.0	50.0	40.0	-	-	50.0	-	-	-	-	-	-
Парфеньевский	100.0	35.6	35.6	42.2	2.2	22.2	-	-	-	-	-	-
Поназыревский	-	-	-	-	-	-	100.0	55.6	53.3	31.1	13.3	-
Пыщугский	100.0	32.8	30.3	11.9	10.0	55.2	-	-	-	-	-	-
Солигаличский	9.9	2.5	2.5	3.7	-	3.7	90.1	38.3	37.0	18.5	33.3	-

	Молочный крупный рогатый скот	в том числе					Мясной крупный рогатый скот	в том числе				Волеы
		взрослое поголовье	из него коровы	молодняк (кроме телят до 1 года)	из него нетели	телята (до 1 года)		взрослое поголовье	из него коровы	молодняк (кроме телят до 1 года)	телята (до 1 года)	
Судиславский	87.8	44.3	42.7	1.5	0.8	42.0	12.2	-	-	12.2	-	-
Сусанинский	100.0	48.1	48.1	31.5	7.0	20.4	-	-	-	-	-	-
Чухломский	53.0	24.5	24.3	21.4	2.6	7.0	47.0	11.9	10.6	21.4	13.7	-
Шарьинский	47.8	22.1	21.3	17.2	7.7	8.5	52.2	28.3	28.2	3.3	20.5	-
Городские округа Костромской области	83.3	37.5	16.7	20.8	-	25.0	16.7	-	-	-	16.7	-
город Кострома	-	-	-	-	-	-	-	-	-	-	-	-
город Буй	100.0	38.5	30.8	38.5	-	23.1	-	-	-	-	-	-
город Волгореченск	-	-	-	-	-	-	-	-	-	-	-	-
город Галич	-	-	-	-	-	-	-	-	-	-	-	-
город Мантурово	-	-	-	-	-	-	-	-	-	-	-	-
город Шарья	63.6	36.4	-	-	-	27.3	36.4	-	-	-	36.4	-

**129. СТРУКТУРА ПОГОЛОВЬЯ СВИНЕЙ ПО ПОЛОВОЗРАСТНЫМ ГРУППАМ И ВИДАМ
В КРЕСТЬЯНСКИХ (ФЕРМЕРСКИХ) ХОЗЯЙСТВАХ И У ИНДИВИДУАЛЬНЫХ ПРЕДПРИНИМАТЕЛЕЙ**

(на 1 июля 2016 года; в процентах от общего поголовья свиней)

	Взрослое поголовье	в том числе основного стада	из него свиноматки основные	Молодняк	в том числе	
					молодняк старше 4 месяцев	поросята до 4 месяцев
	1	2	3	4	5	6
Костромская область	29.7	19.0	15.3	70.3	58.1	10.2
Муниципальные районы Костромской области	30.0	19.1	15.3	70.0	57.7	10.3
Антроповский	-	-	-	-	-	-
Буйский	100.0	-	-	-	-	-
Вохомский	15.3	7.2	7.2	84.7	34.2	46.8
Галичский	-	-	-	-	-	-
Кадынский	-	-	-	-	-	-
Кологривский	-	-	-	-	-	-
Костромской	37.9	24.6	18.7	62.1	62.1	-
Красносельский	-	-	-	-	-	-
Макарьевский	-	-	-	100.0	37.5	62.5
Мантуровский	-	-	-	-	-	-
Межевской	-	-	-	-	-	-
Муниципальный район город Нея и Нейский район	-	-	-	-	-	-
Муниципальный район город Нерехта и Нерехтский район	6.3	5.7	5.1	93.7	83.5	10.1
Октябрьский	75.0	62.5	62.5	25.0	12.5	12.5
Островский	33.3	33.3	25.9	66.7	22.2	44.4
Павинский	-	-	-	-	-	-
Парфеньевский	-	-	-	-	-	-
Поназыревский	-	-	-	-	-	-
Пыщугский	50.0	43.8	37.5	50.0	18.8	31.3
Солигаличский	-	-	-	-	-	-
Судиславский	-	-	-	-	-	-
Сусанинский	-	-	-	-	-	-
Чухломский	16.0	16.0	12.0	84.0	76.0	-
Шарьинский	41.8	23.6	21.8	58.2	38.2	-
Городские округа Костромской области	9.1	9.1	9.1	90.9	90.9	-
город Кострома	-	-	-	-	-	-
город Буй	-	-	-	-	-	-
город Волгореченск	-	-	-	-	-	-
город Галич	-	-	-	-	-	-
город Мантурово	-	-	-	-	-	-
город Шарья	9.1	9.1	9.1	90.9	90.9	-

**130. СТРУКТУРА ПОГОЛОВЬЯ ОВЕЦ ПО ПОЛОВОЗРАСТНЫМ ГРУППАМ И ВИДАМ
В КРЕСТЬЯНСКИХ (ФЕРМЕРСКИХ) ХОЗЯЙСТВАХ И У ИНДИВИДУАЛЬНЫХ ПРЕДПРИНИМАТЕЛЕЙ**

(на 1 июля 2016 года; в процентах от общего поголовья овец)

	Взрослое поголовье	из него овцематки и ярки старше 1 года	Молодняк	Из общего поголовья овец				
				овцы тонкорунных пород	овцы полутонкорунных пород	овцы полугрубошерстных пород	овцы грубошерстных пород (без каракульских и смушковых)	овцы каракульских и смушковых пород
	1	2	3	4	5	6	7	8
Костромская область	68.4	57.8	31.6	-	-	-	100.0	-
Муниципальные районы Костромской области	68.4	57.8	31.6	-	-	-	100.0	-
Антроповский	69.7	66.7	30.3	-	-	-	100.0	-
Буйский	100.0	100.0	-	-	-	-	100.0	-
Вохомский	-	-	-	-	-	-	-	-
Галичский	100.0	69.3	-	-	-	-	100.0	-
Кадынский	82.8	72.4	17.2	-	-	-	100.0	-
Кологривский	-	-	-	-	-	-	-	-
Костромской	64.7	61.2	35.3	-	-	-	100.0	-
Красносельский	89.9	-	10.1	-	-	-	100.0	-
Макарьевский	51.2	45.3	48.8	-	-	-	100.0	-
Мантуровский	-	-	-	-	-	-	-	-
Межевской	75.0	75.0	25.0	-	-	-	100.0	-
Муниципальный район город Нея и Нейский район	-	-	-	-	-	-	-	-
Муниципальный район город Нерехта и Нерехтский район	60.9	58.2	39.1	-	-	-	100.0	-
Октябрьский	-	-	-	-	-	-	-	-
Островский	-	-	-	-	-	-	-	-
Павинский	-	-	-	-	-	-	-	-
Парфеньевский	73.3	69.3	26.7	-	-	-	100.0	-
Поназыревский	-	-	-	-	-	-	-	-
Пыщугский	75.0	75.0	25.0	-	-	-	100.0	-
Солигаличский	-	-	-	-	-	-	-	-

	Взрослое поголовье	из него овцематки и ярки старше 1 года	Молодняк	Из общего поголовья овец				
				овцы тонкорунных пород	овцы полутонкорунных пород	овцы полугрубошерстных пород	овцы грубошерстных пород (без каракульских и смушковых)	овцы каракульских и смушковых пород
	1	2	3	4	5	6	7	8
Судиславский	76.1	56.8	23.9	-	-	-	100.0	-
Сусанинский	-	-	-	-	-	-	-	-
Чухломский	33.9	32.3	66.1	-	-	-	100.0	-
Шарьинский	60.5	55.3	39.5	-	-	-	100.0	-
Городские округа Костромской области	-	-	-	-	-	-	-	-
город Кострома	-	-	-	-	-	-	-	-
город Буй	-	-	-	-	-	-	-	-
город Волгореченск	-	-	-	-	-	-	-	-
город Галич	-	-	-	-	-	-	-	-
город Мантурово	-	-	-	-	-	-	-	-
город Шарья	-	-	-	-	-	-	-	-

**131. СТРУКТУРА ПОГОЛОВЬЯ КОЗ ПО ПОЛОВОЗРАСТНЫМ ГРУППАМ И ВИДАМ В КРЕСТЬЯНСКИХ (ФЕРМЕРСКИХ) ХОЗЯЙСТВАХ
И У ИНДИВИДУАЛЬНЫХ ПРЕДПРИНИМАТЕЛЕЙ**

(на 1 июля 2016 года; в процентах от общего поголовья коз)

	Взрослое поголовье	из него козوماتки и козочки старше 1 года	Молодняк
	1	2	3
Костромская область	70.0	46.7	30.0
Муниципальные районы Костромской области	67.9	44.0	32.1
Антроповский	-	-	-
Буйский	-	-	-
Вохомский	-	-	-
Галичский	57.1	57.1	42.9
Кадынский	100.0	100.0	-
Кологривский	-	-	-
Костромской	62.5	-	37.5
Красносельский	75.0	46.4	25.0
Макарьевский	33.3	33.3	66.7
Мантуровский	-	-	-
Межевской	-	-	-
Муниципальный район город Нея и Нейский район	-	-	-
Муниципальный район город Нерехта и Нерехтский район	-	-	-
Октябрьский	-	-	-
Островский	50.0	42.9	50.0
Павинский	-	-	-
Парфеньевский	-	-	-
Поназыревский	-	-	-
Пыщугский	-	-	-
Солигаличский	-	-	-
Судиславский	100.0	75.0	-
Сусанинский	-	-	-
Чухломский	-	-	-
Шарьинский	100.0	100.0	-
Городские округа Костромской области	100.0	83.3	-
город Кострома	-	-	-
город Буй	-	-	-
город Волгореченск	-	-	-
город Галич	-	-	-
город Мантурово	-	-	-
город Шарья	100.0	83.3	-

**132. СТРУКТУРА ПОГОЛОВЬЯ ПТИЦЫ ПО ВИДАМ В КРЕСТЬЯНСКИХ (ФЕРМЕРСКИХ) ХОЗЯЙСТВАХ
И У ИНДИВИДУАЛЬНЫХ ПРЕДПРИНИМАТЕЛЕЙ**

(на 1 июля 2016 года; в процентах от общего поголовья птицы)

	Куры	Утки	Гуси	Индейки	Цесарки	Перепелки	Фазаны	Страусы
	1	2	3	4	5	6	7	8
Костромская область	57.8	9.4	9.9	20.6	1.9	-	0.2	0.2
Муниципальные районы Костромской области	57.5	9.4	10.0	20.7	1.9	-	0.2	0.2
Антроповский	-	-	-	-	-	-	-	-
Буйский	-	-	-	-	-	-	-	-
Вохомский	-	-	-	-	-	-	-	-
Галичский	100.0	-	-	-	-	-	-	-
Кадейский	45.5	-	36.4	18.2	-	-	-	-
Кологривский	100.0	-	-	-	-	-	-	-
Костромской	60.4	21.8	10.3	6.1	0.5	-	0.9	-
Красносельский	95.1	-	3.4	-	1.5	-	-	-
Макарьевский	54.3	6.3	37.1	-	2.3	-	-	-
Мантуровский	-	-	-	-	-	-	-	-
Межевской	-	-	-	-	-	-	-	-
Муниципальный район город Нея и Нейский район	-	-	-	-	-	-	-	-
Муниципальный район город Нерехта и Нерехтский район	86.4	-	13.6	-	-	-	-	-
Октябрьский	-	-	-	-	-	-	-	-
Островский	29.6	20.4	9.2	33.2	7.7	-	-	-
Павинский	-	-	-	-	-	-	-	-
Парфеньевский	-	-	-	-	-	-	-	-
Поназыревский	-	-	-	-	-	-	-	-
Пыщугский	85.0	-	13.3	1.8	-	-	-	-
Солигаличский	-	-	-	-	-	-	-	-
Судиславский	39.3	4.4	4.9	48.0	2.8	-	-	0.6
Сусанинский	-	-	-	-	-	-	-	-
Чухломский	-	33.3	50.0	16.7	-	-	-	-
Шарьинский	75.0	-	-	25.0	-	-	-	-
Городские округа Костромской области	100.0	-	-	-	-	-	-	-
город Кострома	-	-	-	-	-	-	-	-
город Буй	100.0	-	-	-	-	-	-	-
город Волгореченск	-	-	-	-	-	-	-	-
город Галич	-	-	-	-	-	-	-	-
город Мантурово	-	-	-	-	-	-	-	-
город Шарья	-	-	-	-	-	-	-	-

**133. СТРУКТУРА ПОГОЛОВЬЯ КУР ПО ПОЛОВОЗРАСТНЫМ ГРУППАМ И ВИДАМ В КРЕСТЬЯНСКИХ (ФЕРМЕРСКИХ) ХОЗЯЙСТВАХ
И У ИНДИВИДУАЛЬНЫХ ПРЕДПРИНИМАТЕЛЕЙ**

(на 1 июля 2016 года; в процентах от общего поголовья кур)

	Куры яичных пород	в том числе				Куры мясных и мясо- яичных пород	в том числе			
		куры- несушки	из них промышлен- ного стада	петухи	молодняк кур (всех возрастов)		куры- несушки	петухи	молодняк кур (всех возрастов)	из них бройлеры
Костромская область	80.3	57.8	-	5.0	17.6	19.7	-	-	19.7	19.7
Муниципальные районы Костромской области	80.1	57.4	-	4.8	17.8	19.9	-	-	19.9	19.9
Антроповский	-	-	-	-	-	-	-	-	-	-
Буйский	-	-	-	-	-	-	-	-	-	-
Вохомский	-	-	-	-	-	-	-	-	-	-
Галичский	73.7	63.8	-	9.9	-	26.3	-	-	26.3	26.3
Кадынский	100.0	80.0	-	20.0	-	-	-	-	-	-
Кологривский	100.0	100.0	-	-	-	-	-	-	-	-
Костромской	89.8	58.1	-	1.3	30.5	10.2	-	-	10.2	10.2
Красносельский	100.0	84.0	-	16.0	-	-	-	-	-	-
Макарьевский	100.0	93.7	-	6.3	-	-	-	-	-	-
Мантуровский	-	-	-	-	-	-	-	-	-	-
Межевской	-	-	-	-	-	-	-	-	-	-
Муниципальный район город Нея и Нейский район	-	-	-	-	-	-	-	-	-	-
Муниципальный район город Нерехта и Нерехтский район	100.0	100.0	-	-	-	-	-	-	-	-
Октябрьский	-	-	-	-	-	-	-	-	-	-
Островский	100.0	60.3	-	5.2	34.5	-	-	-	-	-
Павинский	-	-	-	-	-	-	-	-	-	-
Парфеньевский	-	-	-	-	-	-	-	-	-	-
Поназыревский	-	-	-	-	-	-	-	-	-	-
Пыщугский	100.0	52.1	-	1.0	46.9	-	-	-	-	-
Солигаличский	-	-	-	-	-	-	-	-	-	-

	Куры яичных пород	в том числе				Куры мясных и мясо- яичных пород	в том числе			
		куры- несушки	из них промышлен- ного стада	петухи	молодняк кур (всех возрастов)		куры- несушки	петухи	молодняк кур (всех возрастов)	из них бройлеры
	1	2	3	4	5	6	7	8	9	10
Судиславский	34.9	8.6	-	0.9	25.4	65.1	-	-	65.1	65.1
Сусанинский	-	-	-	-	-	-	-	-	-	-
Чухломский	-	-	-	-	-	-	-	-	-	-
Шарьинский	100.0	100.0	-	-	-	-	-	-	-	-
Городские округа Костромской области	100.0	85.0	-	15.0	-	-	-	-	-	-
город Кострома	-	-	-	-	-	-	-	-	-	-
город Буй	100.0	85.0	-	15.0	-	-	-	-	-	-
город Волгореченск	-	-	-	-	-	-	-	-	-	-
город Галич	-	-	-	-	-	-	-	-	-	-
город Мантурово	-	-	-	-	-	-	-	-	-	-
город Шарья	-	-	-	-	-	-	-	-	-	-

**134. СТРУКТУРА ПОГОЛОВЬЯ ЛОШАДЕЙ ПО ПОЛОВОЗРАСТНЫМ ГРУППАМ И ВИДАМ
В КРЕСТЬЯНСКИХ (ФЕРМЕРСКИХ) ХОЗЯЙСТВАХ И У ИНДИВИДУАЛЬНЫХ ПРЕДПРИНИМАТЕЛЕЙ**

(на 1 июля 2016 года; в процентах от общего поголовья лошадей)

	Взрослое поголовье	из него кобылы	Молодняк	Из общего поголовья лошадей - рабочие лошади
	1	2	3	4
Костромская область	79.3	40.2	20.7	15.9
Муниципальные районы Костромской области	79.3	40.2	20.7	15.9
Антроповский	-	-	-	-
Буйский	80.0	60.0	20.0	60.0
Вохомский	-	-	-	-
Галичский	90.9	45.5	9.1	-
Кадынский	-	-	-	-
Кологривский	100.0	100.0	-	-
Костромской	100.0	-	-	-
Красносельский	100.0	50.0	-	-
Макарьевский	100.0	50.0	-	50.0
Мантуровский	-	-	-	-
Межевской	-	-	-	-
Муниципальный район город Нея и Нейский район	-	-	-	-
Муниципальный район город Нерехта и Нерехтский район	50.0	25.0	50.0	-
Октябрьский	-	-	-	-
Островский	-	-	-	-
Павинский	-	-	-	-
Парфеньевский	100.0	-	-	-
Поназыревский	-	-	-	-
Пыщугский	-	-	-	-
Солигаличский	-	-	-	-
Судиславский	-	-	-	-
Сусанинский	68.2	59.1	31.8	40.9
Чухломский	100.0	100.0	-	-
Шарьинский	100.0	100.0	-	-
Городские округа Костромской области	-	-	-	-
город Кострома	-	-	-	-
город Буй	-	-	-	-
город Волгореченск	-	-	-	-
город Галич	-	-	-	-
город Мантурово	-	-	-	-
город Шарья	-	-	-	-

СТРУКТУРА ПОГОЛОВЬЯ СЕЛЬСКОХОЗЯЙСТВЕННЫХ ЖИВОТНЫХ В ХОЗЯЙСТВАХ НАСЕЛЕНИЯ

Таблица № 135

135. СТРУКТУРА ПОГОЛОВЬЯ КРУПНОГО РОГАТОГО СКОТА ПО ПОЛОВОЗРАСТНЫМ ГРУППАМ И ВИДАМ В ХОЗЯЙСТВАХ НАСЕЛЕНИЯ

(на 1 июля 2016 года; в процентах от общего поголовья крупного рогатого скота)

	Молочный крупный рогатый скот	в том числе					Мясной крупный рогатый скот	в том числе				Волеы
		взрослое поголовье	из него коровы	молодняк (кроме телят до 1 года)	из него нетели	телята (до 1 года)		взрослое поголовье	из него коровы	молодняк (кроме телят до 1 года)	телята (до 1 года)	
	1	2	3	4	5	6	7	8	9	10	11	12
Костромская область	100.0	43.3	37.2	18.4	3.2	38.3	-	-	-	-	-	-
Муниципальные районы Костромской области	100.0	43.1	37.1	18.6	3.1	38.3	-	-	-	-	-	-
Антроповский	100.0	42.1	40.7	15.6	1.7	42.3	-	-	-	-	-	-
Буйский	100.0	35.7	32.5	17.5	1.5	46.9	-	-	-	-	-	-
Вохомский	100.0	37.7	34.7	18.7	1.2	43.6	-	-	-	-	-	-
Галичский	100.0	39.0	33.8	22.9	3.2	38.1	-	-	-	-	-	-
Кадынский	100.0	59.4	51.9	11.2	4.3	29.4	-	-	-	-	-	-
Кологривский	100.0	46.9	37.9	16.5	4.5	36.6	-	-	-	-	-	-
Костромской	100.0	57.0	48.9	15.4	3.6	27.7	-	-	-	-	-	-
Красносельский	100.0	48.6	36.7	21.9	6.0	29.5	-	-	-	-	-	-
Макарьевский	100.0	48.5	46.3	13.8	0.9	37.7	-	-	-	-	-	-
Мантуровский	100.0	33.2	27.8	22.2	2.1	44.7	-	-	-	-	-	-
Межевской	100.0	38.7	30.7	22.7	5.3	38.7	-	-	-	-	-	-
Муниципальный район город Нея и Нейский район	100.0	49.7	42.0	12.5	5.1	37.8	-	-	-	-	-	-
Муниципальный район город Нерехта и Нерехтский район	100.0	51.5	44.0	17.3	1.7	31.2	-	-	-	-	-	-
Октябрьский	100.0	33.2	32.1	8.5	0.9	58.2	-	-	-	-	-	-
Островский	100.0	38.7	34.0	20.9	0.8	40.4	-	-	-	-	-	-
Павинский	100.0	44.8	37.3	10.4	6.5	44.8	-	-	-	-	-	-
Парфеньевский	100.0	52.8	43.1	10.2	4.1	37.0	-	-	-	-	-	-
Поназыревский	100.0	49.1	39.6	14.3	8.7	36.5	-	-	-	-	-	-
Пыщугский	100.0	48.8	39.5	19.5	6.3	31.7	-	-	-	-	-	-
Солигаличский	100.0	36.3	28.5	27.0	5.0	36.7	-	-	-	-	-	-

	Молочный крупный рогатый скот	в том числе					Мясной крупный рогатый скот	в том числе				Волеы
		взрослое поголовье	из него коровы	молодняк (кроме телят до 1 года)	из него нетели	телята (до 1 года)		взрослое поголовье	из него коровы	молодняк (кроме телят до 1 года)	телята (до 1 года)	
	1	2	3	4	5	6	7	8	9	10	11	
Судиславский	100.0	36.3	32.9	21.4	3.4	42.3	-	-	-	-	-	-
Сусанинский	100.0	31.6	27.9	13.5	6.0	54.9	-	-	-	-	-	-
Чухломский	100.0	34.7	32.7	30.7	2.5	34.7	-	-	-	-	-	-
Шарьинский	100.0	56.0	37.5	17.0	3.2	27.0	-	-	-	-	-	-
Городские округа Костромской области	100.0	48.8	41.0	13.6	4.3	37.7	-	-	-	-	-	-
город Кострома	100.0	33.3	33.3	6.7	-	60.0	-	-	-	-	-	-
город Буй	100.0	85.7	50.0	-	-	14.3	-	-	-	-	-	-
город Волгореченск	-	-	-	-	-	-	-	-	-	-	-	-
город Галич	100.0	48.1	29.6	7.4	-	44.4	-	-	-	-	-	-
город Мантурово	100.0	49.2	45.9	18.0	4.9	32.8	-	-	-	-	-	-
город Шарья	100.0	53.1	44.2	17.7	7.5	29.3	-	-	-	-	-	-

136. СТРУКТУРА ПОГОЛОВЬЯ СВИНЕЙ ПО ПОЛОВОЗРАСТНЫМ ГРУППАМ И ВИДАМ В ХОЗЯЙСТВАХ НАСЕЛЕНИЯ

(на 1 июля 2016 года; в процентах от общего поголовья свиней)

	Взрослое поголовье	из него свиноматки основные	Молодняк	в том числе	
				молодняк старше 4 месяцев	поросята до 4 месяцев
	1	2	3	4	5
Костромская область	22.0	7.6	78.0	46.6	31.4
Муниципальные районы Костромской области	21.0	7.2	79.0	47.7	31.3
Антроповский	8.0	2.5	92.0	55.6	36.4
Буйский	18.8	10.7	81.2	55.6	25.6
Вохомский	13.9	4.1	86.1	46.2	39.8
Галичский	11.5	5.5	88.5	70.5	18.0
Кадынский	37.4	8.1	62.6	38.9	23.7
Кологривский	20.4	4.4	79.6	59.1	20.4
Костромской	31.8	13.0	68.2	53.5	14.7
Красносельский	32.6	13.0	67.4	39.8	27.5
Макарьевский	13.3	6.1	86.7	57.1	29.6
Мантуровский	20.6	9.1	79.4	39.9	39.5
Межевской	19.4	11.1	80.6	36.1	44.4
Муниципальный район город Нея и Нейский район	27.4	7.2	72.6	50.3	22.3
Муниципальный район город Нерехта и Нерехтский район	21.6	8.4	78.4	46.3	32.2
Октябрьский	12.6	7.6	87.4	49.0	38.4
Островский	11.7	5.0	88.3	51.1	37.3
Павинский	3.3	-	96.7	61.1	35.6
Парфеньевский	30.4	6.4	69.6	35.3	34.3
Поназыревский	14.3	5.3	85.7	51.3	34.4
Пыщугский	4.9	3.1	95.1	54.9	40.1
Солигаличский	29.2	6.5	70.8	47.0	23.8
Судиславский	22.0	6.7	78.0	25.5	52.5
Сусанинский	13.3	8.4	86.7	45.6	41.2
Чухломский	11.4	5.3	88.6	61.4	27.3
Шарьинский	34.5	5.6	65.5	37.5	28.0
Городские округа Костромской области	33.1	12.4	66.9	33.6	33.4
город Кострома	23.5	23.5	76.5	52.9	23.5
город Буй	26.7	11.1	73.3	25.2	48.1
город Волгореченск	-	-	100.0	50.0	50.0
город Галич	7.7	7.7	92.3	30.8	61.5
город Мантурово	8.5	7.4	91.5	41.5	50.0
город Шарья	53.9	12.0	46.1	28.6	17.4

137. СТРУКТУРА ПОГОЛОВЬЯ ОВЕЦ И КОЗ ПО ПОЛОВОЗРАСТНЫМ ГРУППАМ И ВИДАМ В ХОЗЯЙСТВАХ НАСЕЛЕНИЯ

(на 1 июля 2016 года; в процентах от общего поголовья овец (коз))

	Овцы			Козы		
	Взрослое поголовье	из него овцематки и ярки старше 1 года	Молодняк	Взрослое поголовье	из него козоматки и козочки старше 1 года	Молодняк
	1	2	3	4	5	6
Костромская область	50.1	40.4	49.9	62.1	45.7	37.9
Муниципальные районы Костромской области	50.1	40.5	49.9	61.7	45.8	38.3
Антроповский	35.8	24.7	64.2	51.3	42.9	48.7
Буйский	43.8	39.0	56.2	55.5	49.5	44.5
Вохомский	42.8	35.0	57.2	62.6	47.3	37.4
Галичский	44.3	35.4	55.7	54.1	41.3	45.9
Кадыйский	68.0	42.6	32.0	70.5	47.1	29.5
Кологривский	65.2	62.6	34.8	71.0	61.6	29.0
Костромской	75.4	31.8	24.6	74.1	35.4	25.9
Красносельский	65.8	58.9	34.2	66.6	45.5	33.4
Макарьевский	42.0	37.4	58.0	59.6	55.2	40.4
Мантуровский	47.0	36.7	53.0	64.1	55.9	35.9
Межевской	46.5	34.9	53.5	67.5	53.2	32.5
Муниципальный район город Нея и Нейский район	59.7	39.5	40.3	57.1	39.2	42.9
Муниципальный район город Нерехта и Нерехтский район	50.0	48.0	50.0	61.4	45.3	38.6
Октябрьский	50.0	50.0	50.0	61.1	51.6	38.9
Островский	42.0	29.0	58.0	52.1	39.2	47.9
Павинский	45.5	42.4	54.5	54.7	51.2	45.3
Парфеньевский	44.9	42.8	55.1	61.4	50.3	38.6
Поназыревский	65.2	56.5	34.8	63.2	52.8	36.8
Пыщугский	43.8	33.3	56.2	57.3	56.7	42.7
Солигаличский	41.0	27.0	59.0	59.8	34.6	40.2
Судиславский	55.1	40.0	44.9	61.2	53.1	38.8
Сусанинский	44.0	43.0	56.0	56.6	49.7	43.4
Чухломский	35.5	30.8	64.5	63.4	44.9	36.6
Шарьинский	65.8	17.8	34.2	61.4	38.4	38.6
Городские округа Костромской области	50.0	31.7	50.0	66.5	44.7	33.5
город Кострома	-	-	100.0	80.4	49.0	19.6
город Буй	100.0	100.0	-	51.6	31.5	48.4
город Волгореченск	-	-	-	-	-	-
город Галич	54.5	21.2	45.5	73.2	12.7	26.8
город Мантурово	100.0	100.0	-	61.4	55.6	38.6
город Шарья	-	-	-	78.7	59.6	21.3

138. СТРУКТУРА ПОГОЛОВЬЯ ПТИЦЫ ПО ВИДАМ В ХОЗЯЙСТВАХ НАСЕЛЕНИЯ

(на 1 июля 2016 года; в процентах от общего поголовья птицы)

	Куры	Утки	Гуси	Индейки	Цесарки	Перепелки	Фазаны	Страусы
	1	2	3	4	5	6	7	8
Костромская область	89.8	3.3	3.9	1.7	0.2	1.0	0.0	0.0
Муниципальные районы Костромской области	90.9	2.9	3.8	1.5	0.2	0.6	0.0	0.0
Антроповский	95.2	1.8	2.3	0.8	-	-	-	-
Буйский	92.5	1.5	3.5	2.4	0.0	0.0	-	-
Вохомский	90.8	2.9	2.2	0.2	0.1	3.7	-	-
Галичский	86.7	5.1	5.4	2.7	-	0.1	-	-
Кадыйский	90.9	3.8	3.0	1.7	0.7	0.1	-	-
Кологривский	94.3	2.6	1.8	1.0	0.3	0.1	-	-
Костромской	87.2	4.3	5.1	3.0	0.3	0.1	0.0	-
Красносельский	88.2	3.9	4.8	1.6	0.2	1.3	-	0.1
Макарьевский	91.9	2.3	3.7	0.9	0.1	1.2	-	-
Мантуровский	87.0	3.4	4.9	4.1	0.6	-	-	-
Межевской	88.3	2.6	7.7	1.4	-	-	-	-
Муниципальный район город Нея и Нейский район	91.2	1.7	5.0	0.8	-	1.3	0.1	-
Муниципальный район город Нерехта и Нерехтский район	89.4	3.8	4.8	0.9	0.3	0.9	-	-
Октябрьский	92.2	0.9	3.5	0.1	-	3.3	-	-
Островский	94.0	2.8	1.3	1.4	0.3	0.1	-	-
Павинский	97.7	0.4	1.6	0.1	-	0.2	-	-
Парфеньевский	94.6	0.3	3.0	2.1	-	-	-	-
Поназыревский	96.4	0.7	2.3	0.6	-	-	-	-
Пыщугский	90.4	2.8	3.1	2.5	-	1.1	-	-
Солигаличский	95.2	1.3	3.2	0.3	-	0.1	-	-
Судиславский	93.2	2.4	2.8	1.3	-	0.3	0.0	-
Сусанинский	96.2	1.8	1.6	0.4	-	-	-	-
Чухломский	88.3	3.3	3.6	3.0	0.4	1.3	-	-
Шарьинский	90.2	2.9	5.7	1.0	0.1	-	-	0.0
Городские округа Костромской области	79.7	6.4	5.3	3.6	0.4	4.3	0.3	-
город Кострома	91.2	4.4	1.4	0.6	1.2	-	1.2	-
город Буй	91.5	4.8	1.7	2.1	-	-	-	-
город Волгореченск	84.6	-	15.4	-	-	-	-	-
город Галич	85.3	3.2	8.5	2.1	-	0.9	-	-
город Мантурово	76.0	8.8	7.3	5.9	0.6	1.4	-	-
город Шарья	66.6	8.1	7.4	5.6	-	12.3	-	-

139. СТРУКТУРА ПОГОЛОВЬЯ ЛОШАДЕЙ ПО ПОЛОВОЗРАСТНЫМ ГРУППАМ И ВИДАМ В ХОЗЯЙСТВАХ НАСЕЛЕНИЯ

(на 1 июля 2016 года; в процентах от общего поголовья лошадей)

	Взрослое поголовье	из него кобылы	Молодняк	Из общего поголовья лошадей - рабочие лошади
	1	2	3	4
Костромская область	87.9	51.4	12.1	19.6
Муниципальные районы Костромской области	87.6	50.2	12.4	20.1
Антроповский	100.0	50.0	-	-
Буйский	100.0	57.1	-	100.0
Вохомский	100.0	62.5	-	12.5
Галичский	100.0	85.7	-	14.3
Кадыйский	92.3	53.8	7.7	15.4
Кологривский	95.0	30.0	5.0	10.0
Костромской	79.2	66.7	20.8	8.3
Красносельский	78.4	51.4	21.6	8.1
Макарьевский	100.0	-	-	66.7
Мантуровский	100.0	50.0	-	50.0
Межевской	-	-	-	-
Муниципальный район город Нея и Нейский район	37.5	25.0	62.5	12.5
Муниципальный район город Нерехта и Нерехтский район	94.1	52.9	5.9	29.4
Октябрьский	100.0	100.0	-	50.0
Островский	100.0	33.3	-	33.3
Павинский	-	-	-	-
Парфеньевский	87.5	75.0	12.5	12.5
Поназыревский	100.0	50.0	-	-
Пыщугский	100.0	25.0	-	75.0
Солигаличский	100.0	75.0	-	25.0
Судиславский	87.5	12.5	12.5	12.5
Сусанинский	-	-	-	-
Чухломский	100.0	75.0	-	-
Шарьинский	85.0	35.0	15.0	30.0
Городские округа Костромской области	100.0	100.0	-	-
город Кострома	-	-	-	-
город Буй	-	-	-	-
город Волгореченск	-	-	-	-
город Галич	-	-	-	-
город Мантурово	-	-	-	-
город Шарья	100.0	100.0	-	-

МЕТОДОЛОГИЧЕСКИЕ ПОЯСНЕНИЯ

В **хозяйства всех категорий** включены сельскохозяйственные организации, крестьянские (фермерские) хозяйства, индивидуальные предприниматели и хозяйства населения.

К **сельскохозяйственным организациям** отнесены хозяйственные товарищества, общества и партнерства (в том числе публичные и непубличные акционерные общества), производственные кооперативы, родовые общины, унитарные предприятия, подсобные сельскохозяйственные предприятия несельскохозяйственных организаций.

В соответствии с официальной статистической методологией Росстата в рамках Всероссийской сельскохозяйственной переписи 2016 г. к **подсобным сельскохозяйственным предприятиям несельскохозяйственных организаций** отнесены хозяйства, имеющие посевные площади сельскохозяйственных культур не менее 50 гектаров и (или) не менее 10 голов крупного рогатого скота, или не менее 5 голов коров, или не менее 20 голов свиней, или не менее 15 голов овец или коз, или не менее 100 голов птицы, или не менее 10 голов лошадей.

К **малым сельскохозяйственным предприятиям (включая микропредприятия)** отнесены юридические лица – коммерческие организации, внесенные в единый государственный реестр юридических лиц и соответствующие условиям, установленным Федеральным законом от 24 июля 2007 г. № 209-ФЗ «О развитии малого и среднего предпринимательства в Российской Федерации».

Крестьянское (фермерское) хозяйство – объединение граждан, связанных родством и (или) свойством, имеющих в общей собственности имущество и совместно осуществляющих производственную и иную хозяйственную деятельность (производство, переработку, хранение, транспортировку и реализацию сельскохозяйственной продукции), основанную на их личном участии (статья 1 Федерального закона от 11 июня 2003 г. № 74-ФЗ «О крестьянском (фермерском) хозяйстве»).

Индивидуальный предприниматель – гражданин (физическое лицо), занимающийся предпринимательской деятельностью без образования юридического лица с момента его государственной регистрации в соответствии со статьей 23 Гражданского кодекса Российской Федерации и заявивший в Свидетельстве о государственной регистрации виды деятельности, отнесенные согласно Общероссийскому классификатору видов экономической деятельности (ОКВЭД) к сельскому хозяйству.

К **хозяйствам населения** отнесены личные подсобные и другие индивидуальные хозяйства граждан, а также хозяйства граждан, имеющих земельные участки в садоводческих, огороднических и дачных некоммерческих объединениях.

Личное подсобное хозяйство – форма непредпринимательской деятельности по производству и переработке сельскохозяйственной продукции, осуществляемой личным трудом гражданина и членов его семьи в целях удовлетворения личных потребностей на земельном участке, предоставленном или приобретенном для ведения личного подсобного хозяйства. Землепользование хозяйств может состоять из приусадебных и полевых участков (статьи 2, 4 Федерального закона от 7 июля 2003 г. № 112-ФЗ «О личном подсобном хозяйстве»).

К **другим индивидуальным хозяйствам граждан** отнесены:

- граждане, имеющие земельные участки для индивидуального жилищного строительства с площадью 4 и более соток и занимающиеся сельскохозяйственным производством;

- граждане, имеющие земельные участки (садовые, огородные, дачные и другие), не входящие в некоммерческие объединения граждан;
- граждане, не имеющие земли, но имеющие сельскохозяйственных животных.

Садоводческое, огородническое, дачное некоммерческое объединение граждан – некоммерческая организация, учрежденная гражданами на добровольных началах для содействия ее членам в решении общих социально-хозяйственных задач ведения садоводства, огородничества и дачного хозяйства (статья 1 Федерального закона от 15 апреля 1998 г. № 66-ФЗ «О садоводческих, огороднических и дачных некоммерческих объединениях граждан»).

Итоги по категориям сельскохозяйственных производителей, в том числе по хозяйствам граждан в сельских поселениях, городских округах и городских поселениях сформированы в соответствии с Общероссийским классификатором территорий муниципальных образований (ОКТМО). В данные по хозяйствам граждан в сельских поселениях включены также соответствующие сведения по межселенным территориям.

В соответствии с официальной статистической методологией Росстата граждане, имеющие земельный участок в садоводческих, огороднических и дачных некоммерческих объединениях, личные подсобные и другие индивидуальные хозяйства граждан в городских поселениях и городских округах обследовались с применением выборочного метода статистического наблюдения. Сводные данные по этим категориям хозяйств, представлены с учетом распространения данных выборочной совокупности на всю генеральную совокупность.

Поголовье сельскохозяйственных животных включает поголовье всех возрастных групп соответствующего вида скота и птицы на 1 июля 2016 года.

К **молочному** крупному рогатому скоту относятся животные, основным видом продукции которых является молоко.

Мясной крупный рогатый скот отражен по организациям (хозяйствам), специализирующимся на разведении скота мясных пород, при которых маточное поголовье предназначено для воспроизводства и выращивания телят подсосным методом до 8-месячного возраста при полном прекращении доения.

К **племенным** относятся **сельскохозяйственные животные**, имеющие документально подтвержденное происхождение, используемые для воспроизводства определенной породы и зарегистрированные в установленном порядке.

1. Структура поголовья крупного рогатого скота в 2006 и 2016 гг. по категориям хозяйств
(на 1 июля; в процентах от поголовья крупного рогатого скота в хозяйствах всех категорий)



2. Структура поголовья крупного рогатого скота в 2016 г. по категориям хозяйств
(на 1 июля; в процентах от поголовья крупного рогатого скота в хозяйствах всех категорий)

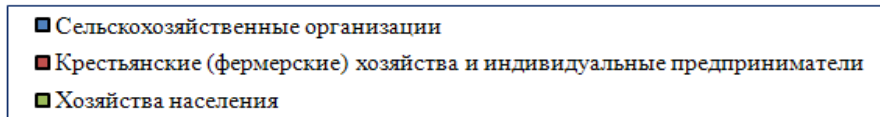
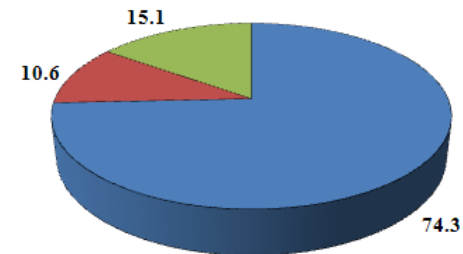
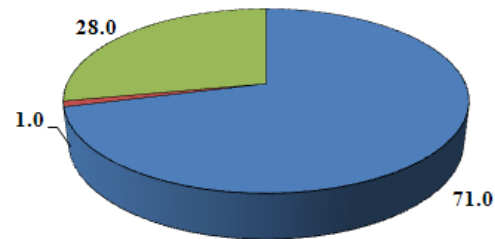


3. Структура поголовья коров в 2006 и 2016 гг. по категориям хозяйств

(на 1 июля; в процентах от поголовья коров в хозяйствах всех категорий)

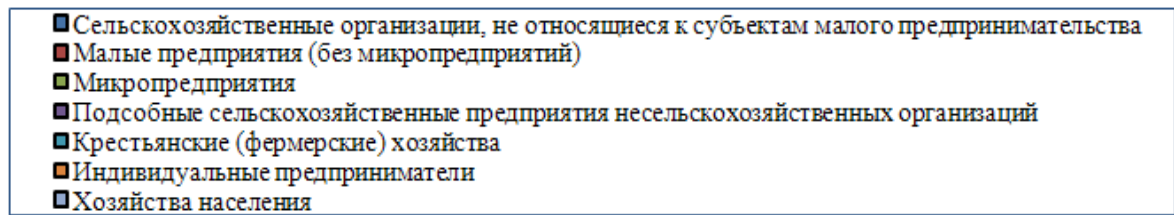
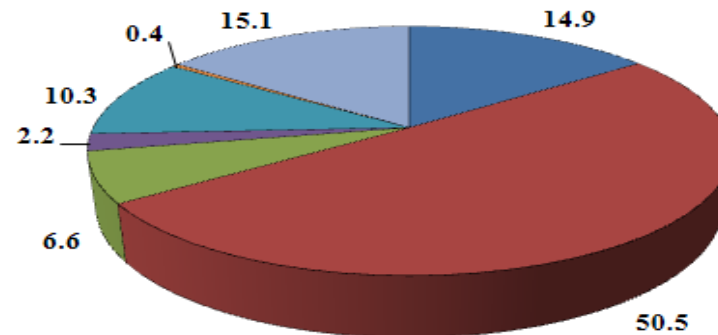
2006

2016



4. Структура поголовья коров в 2016 г. по категориям хозяйств

(на 1 июля; в процентах от поголовья коров в хозяйствах всех категорий)



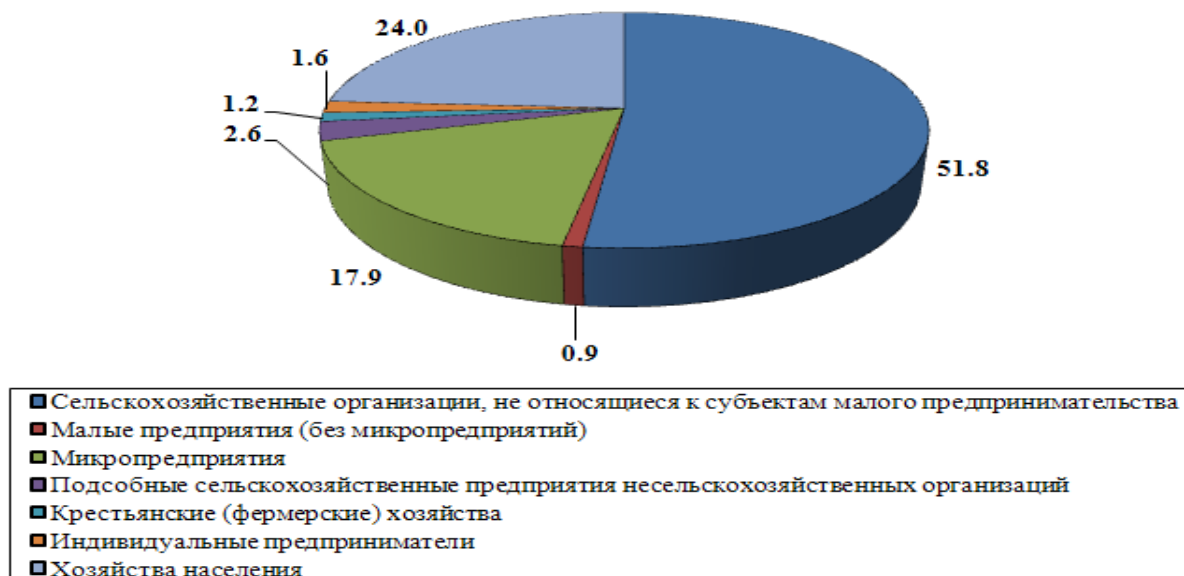
5. Структура поголовья свиней в 2006 и 2016 гг. по категориям хозяйств

(на 1 июля; в процентах от поголовья свиней в хозяйствах всех категорий)



6. Структура поголовья свиней в 2016 г. по категориям хозяйств

(на 1 июля; в процентах от поголовья свиней в хозяйствах всех категорий)



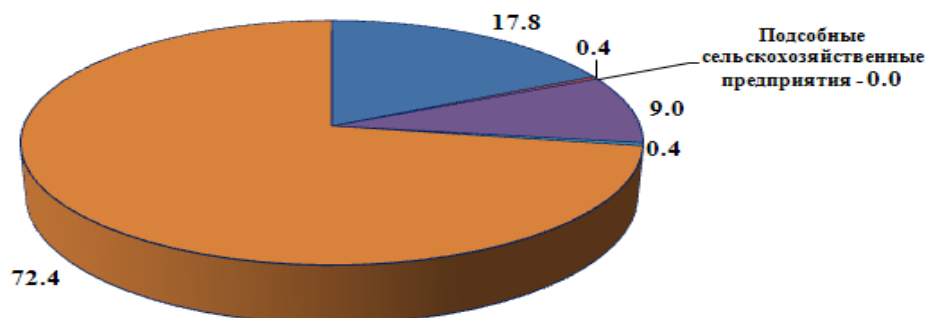
7. Структура поголовья овец и коз в 2006 и 2016 гг. по категориям хозяйств

(на 1 июля; в процентах от поголовья овец и коз в хозяйствах всех категорий)



8. Структура поголовья овец и коз в 2016 г. по категориям хозяйств

(на 1 июля; в процентах от поголовья овец и коз в хозяйствах всех категорий)



- Малые предприятия (без микропредприятий)
- Микропредприятия
- Подсобные сельскохозяйственные предприятия несельскохозяйственных организаций
- Крестьянские (фермерские) хозяйства
- Индивидуальные предприниматели
- Хозяйства населения

9. Структура поголовья птицы в 2006 и 2016 гг. по категориям хозяйств

(на 1 июля; в процентах от поголовья птицы в хозяйствах всех категорий)



10. Структура поголовья птицы в 2016 г. по категориям хозяйств

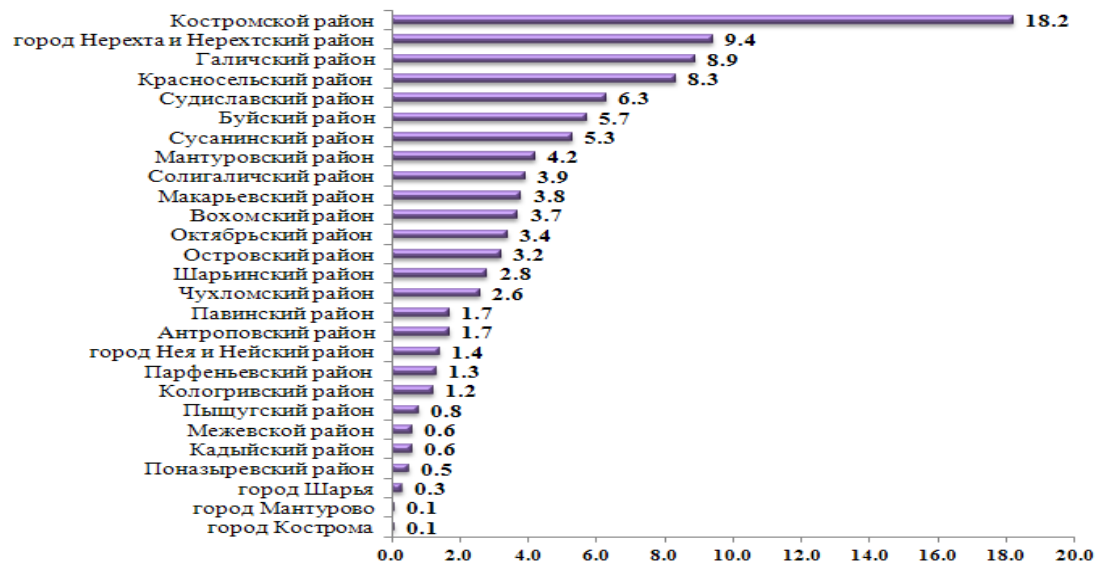
(на 1 июля; в процентах от поголовья птицы в хозяйствах всех категорий)



- Сельскохозяйственные организации, не относящиеся к субъектам малого предпринимательства
- Малые предприятия (без микропредприятий)
- Микропредприятия
- Подсобные сельскохозяйственные предприятия несельскохозяйственных организаций
- Крестьянские (фермерские) хозяйства
- Индивидуальные предприниматели
- Хозяйства населения

11. Удельный вес муниципальных образований Костромской области в общем поголовье крупного рогатого скота¹⁾

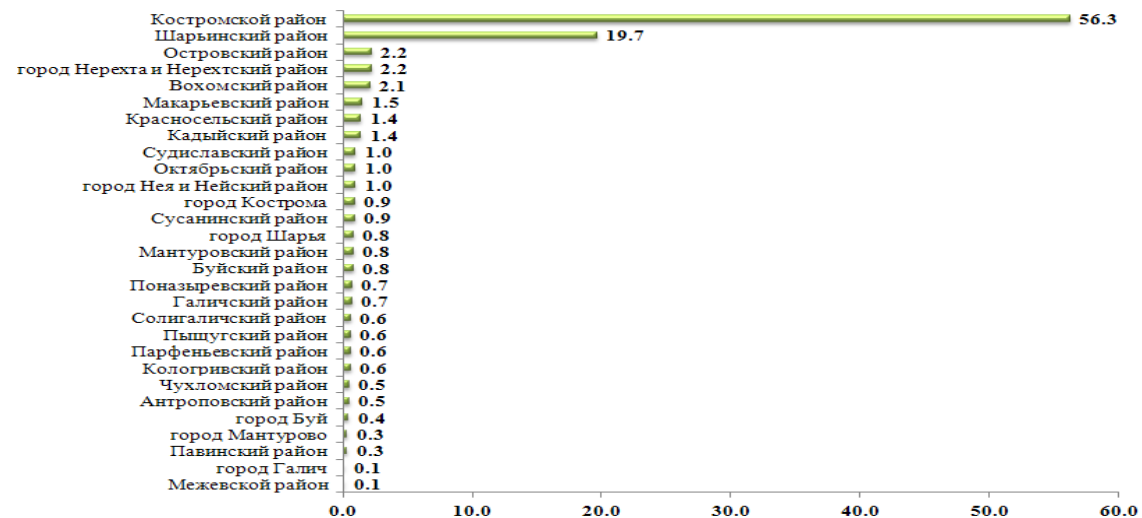
(в процентах от общего поголовья крупного рогатого скота в хозяйствах всех категорий)



¹⁾ В городских округах город Буй, город Галич значение показателя составляет менее 0,1

12. Удельный вес муниципальных образований Костромской области в общем поголовье свиней¹⁾

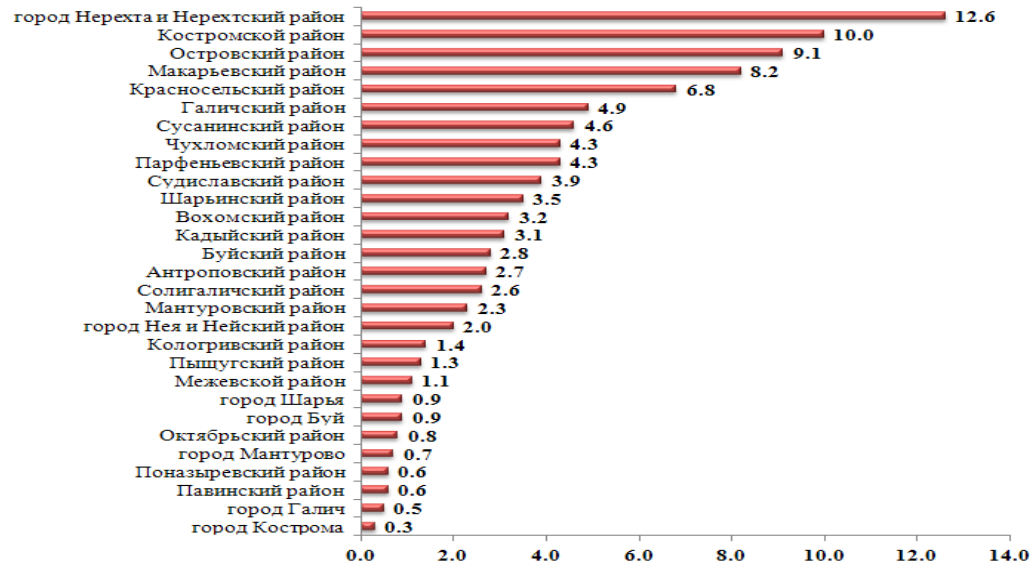
(в процентах от общего поголовья свиней в хозяйствах всех категорий)



¹⁾ В городском округе город Волгореченск значение показателя составляет менее 0,1

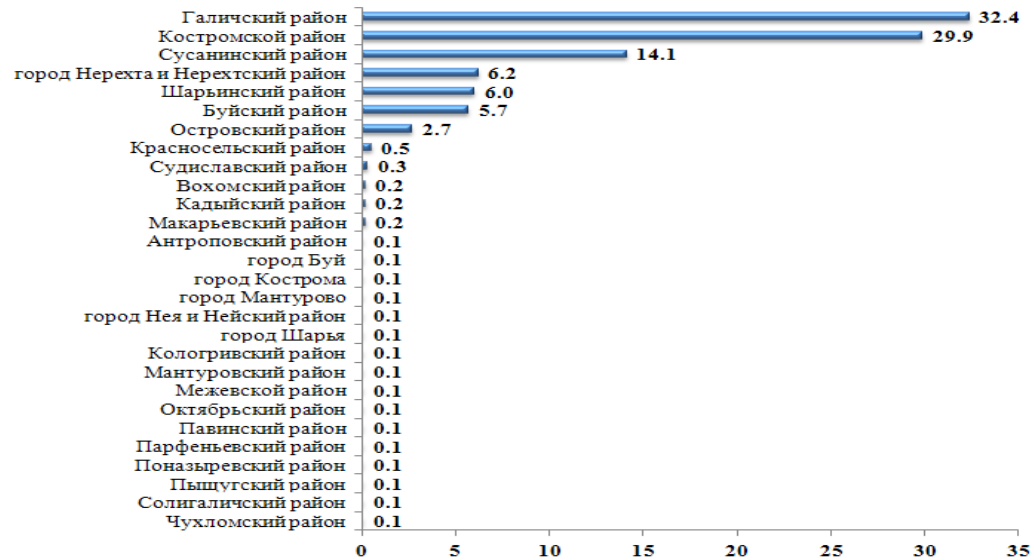
13. Удельный вес муниципальных образований Костромской области в общем поголовье овец и коз

(в процентах от общего поголовья овец и коз в хозяйствах всех категорий)



14. Удельный вес муниципальных образований Костромской области в общем поголовье птицы¹⁾

(в процентах от общего поголовья птицы в хозяйствах всех категорий)



¹⁾В городских округах город Волгореченск, город Галич значение показателя составляет менее 0,1